



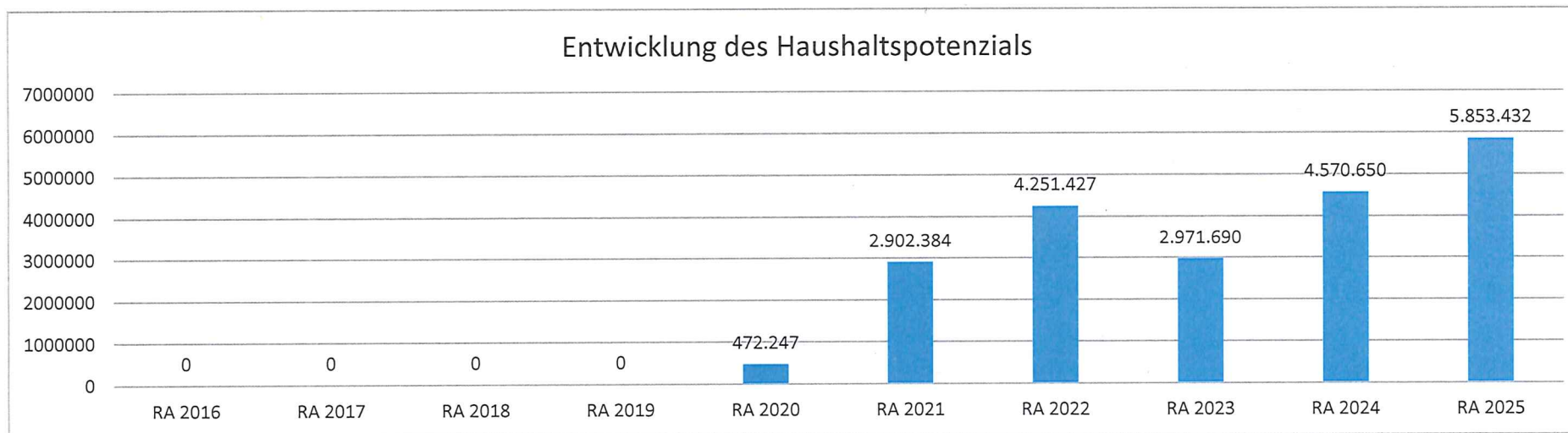
Stadtgemeinde St. Valentin

Rechnungsabschluss 2025

Vorbericht

Vorbericht zum Rechnungsabschluss 2025 Gemäß § 3 der NÖ Gemeindehaushaltsverordnung (NÖ GHVO)

Entwicklung des Haushaltspotenzials



Erläuterung:

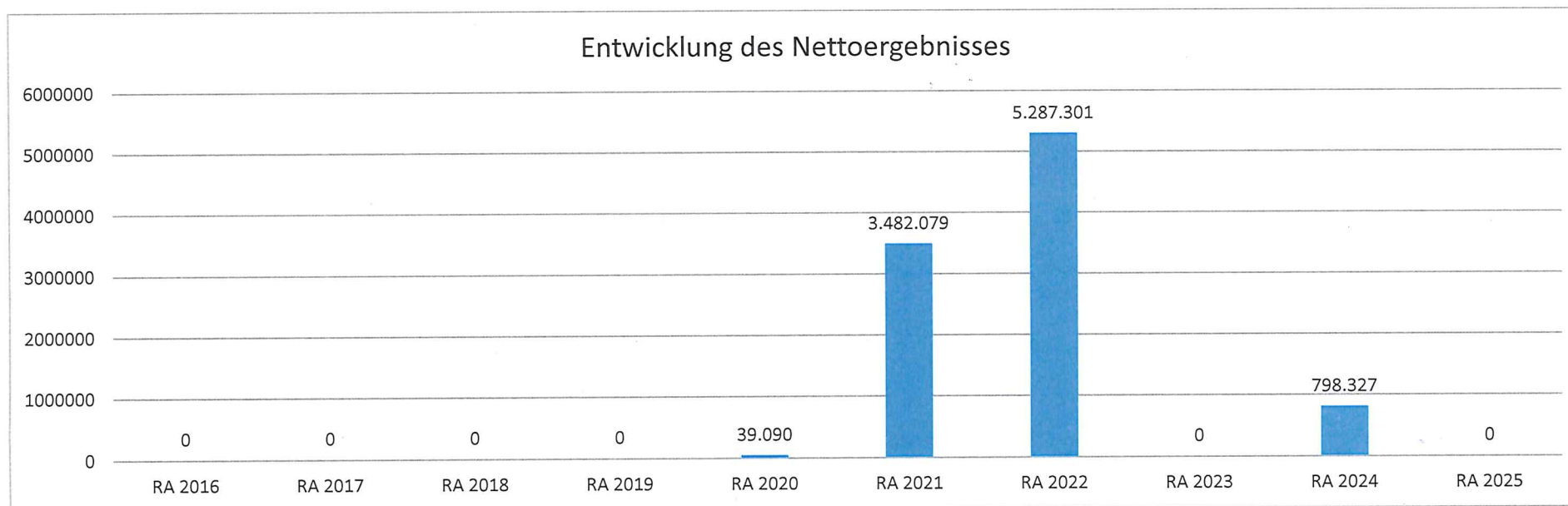
Das Haushaltspotential hat seine Grundlage in § 67 Z.11 der NÖ Gemeindeordnung 1973 (NÖ GO 1973) und ist erstmals im Rechnungsabschluss 2020 auszuweisen. Die Angaben zu den Vorjahren entfallen daher.

Haushaltspotential: Differenz der wiederkehrenden Mittelaufbringungen abzüglich der wiederkehrenden Mittelverwendungen unter Berücksichtigung der entsprechenden Forderungen und Verbindlichkeiten.

Das Haushaltspotenzial ist eine wichtige Kenngröße und gibt die aktuelle Leistungsfähigkeit der Gemeinde wieder. Das schafft Vergleichbarkeit mit der bisherigen Rechtslage, aus der Überschüsse und Abgänge abzuleiten waren und dient der Transparenz. Wenn das Haushaltspotenzial innerhalb des Zeitraumes des mittelfristigen Finanzplanes laufend negativ ist, ist ein Haushaltskonsolidierungskonzept zu erstellen (§ 72b Abs. 1 Z. 2 NÖ GO 1973).

Das kumulierte Haushaltspotenzial der Stadtgemeinde St. Valentin im Rechnungsabschluss 2025 weist einen Wert in Höhe von EUR 5.853.432,33 auf.

Entwicklung des Nettoergebnisses



Erläuterung:

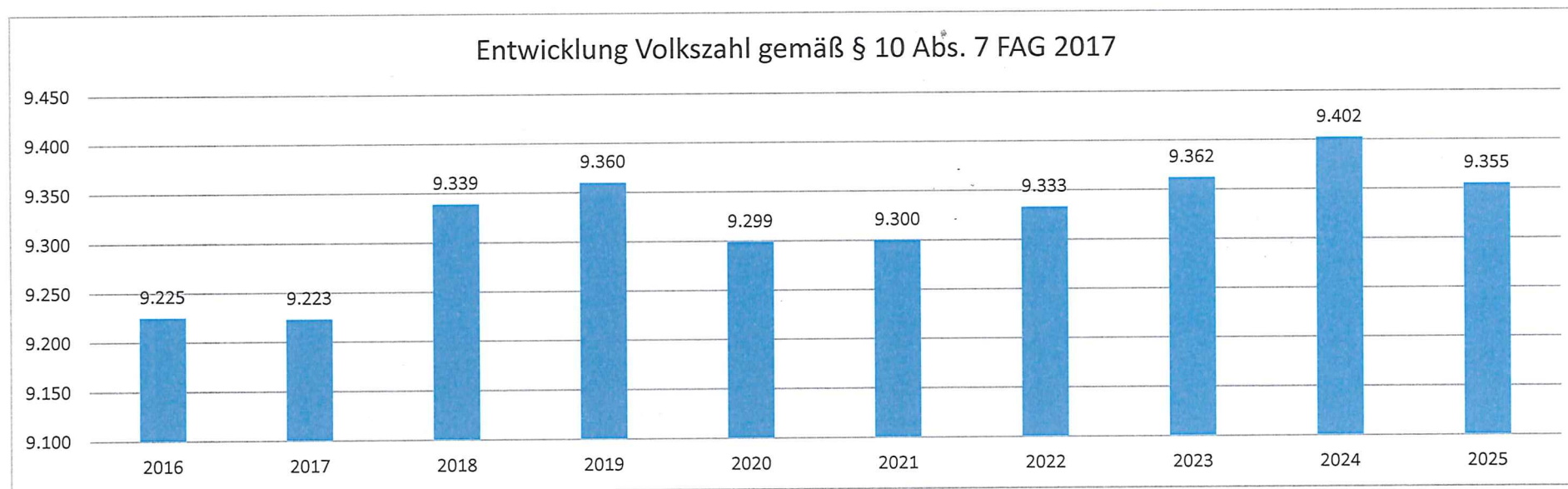
Beim Nettoergebnis handelt es sich um das Ergebnis des Ergebnisvoranschlags und ist erstmals für das Haushaltsjahr 2020 auszuweisen. Die Angaben zu den Vorjahren entfallen daher.

Ein positives Nettoergebnis bedeutet, dass die Erträge voraussichtlich ausreichend sein werden, die Aufwendungen für die kommunalen Leistungen (inklusive des Werteverzehrs des Anlagevermögens in Form der Abschreibung) abzudecken.

Ein negatives Nettoergebnis heißt, dass dies nicht zur Gänze (in der Höhe des negativen Wertes) möglich ist.

Die Stadtgemeinde St. Valentin weist im Rechnungsabschluss 2025 nach durchgeführter Abschreibung und Buchung der Haushaltspotential-Rücklage 2025 sowie durch den Ausgleich der Eröffnungsbilanz-Rücklage 2025 ein Nettoergebnis in Höhe von EUR 0,00 auf.

Entwicklung der Volkszahl gemäß § 10 Abs. 7 FAG 2017, BGBl. I Nr. 116/2016 in der Fassung BGBl. I Nr. 106/2018



Erläuterung:

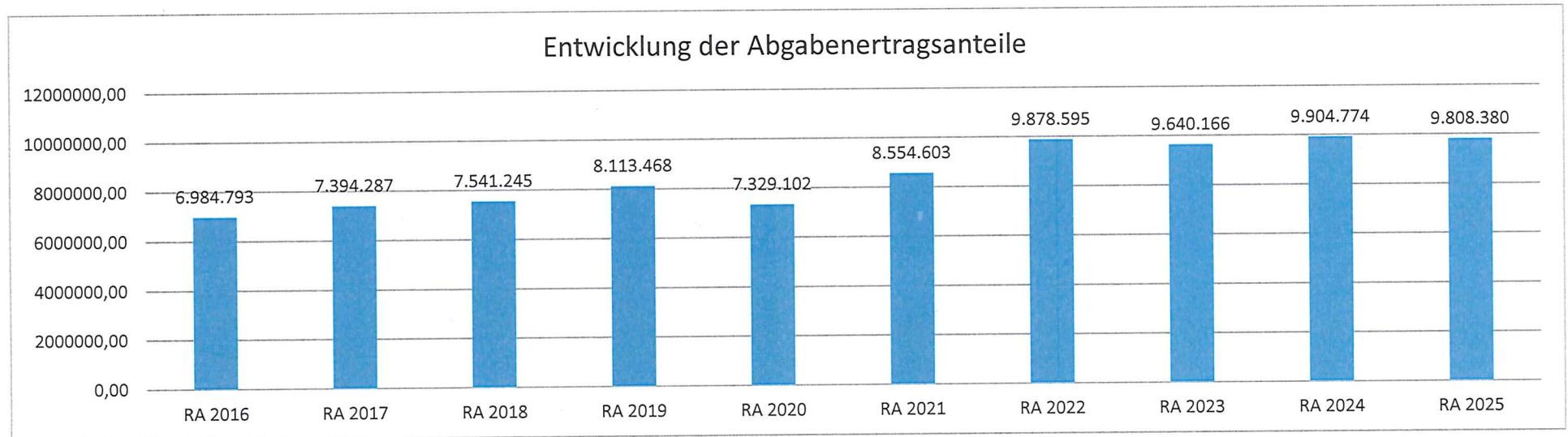
Die Volkszahl gemäß § 10 Abs. 7 FAG 2017 wird jährlich von der Bundesanstalt Statistik Austria zum Stichtag 31. Oktober festgestellt und wirkt mit dem Beginn des übernächsten Kalenderjahres. Sie dient für die Berechnung der Abgabenertragsanteile und darf nicht automatisch mit der Volkszahl für die Berechnung der Gemeinderatsmandate verwechselt werden.

Eine Erhöhung bzw. Verminderung der Volkszahl (jährlich) ist ein wesentlicher Indikator für die Berechnung der Abgabenertragsanteile.

Begründung durch die Gemeinde:

Die Stadtgemeinde St. Valentin verzeichnet in den letzten Jahren eine stagnierende Bevölkerungszahl.

Entwicklung der Abgabenertragsanteile



Erläuterung:

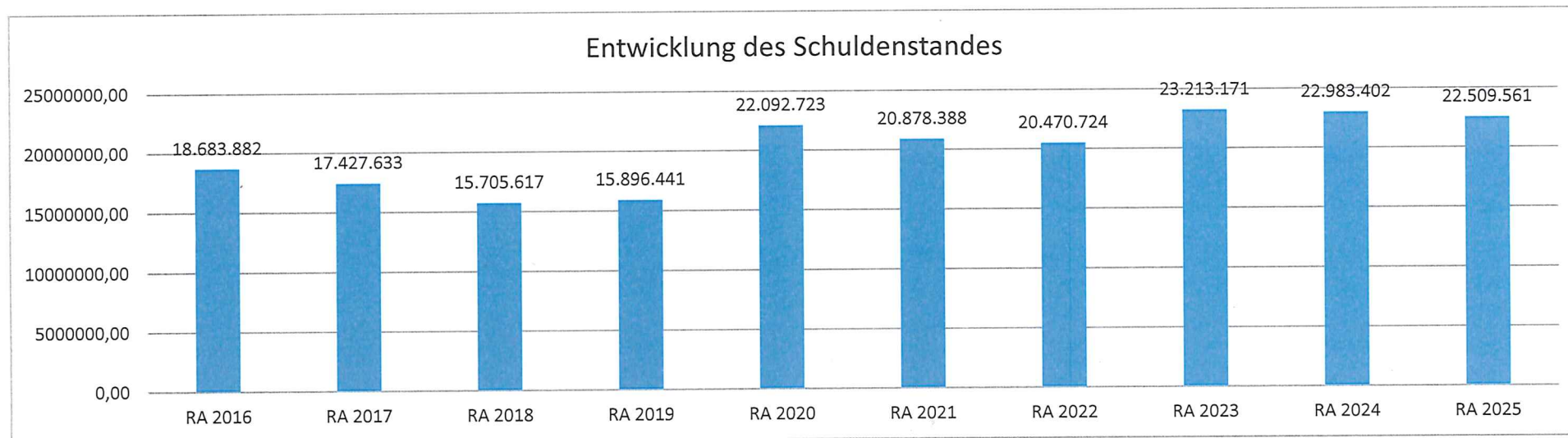
Die Gebietskörperschaften (Bund, Länder und Gemeinden) erhalten auf Basis des aktuellen Finanzausgleichs aus den gemeinschaftlichen Bundesabgaben (z.B. Umsatzsteuer, Körperschaftssteuer, Lohnsteuer, Versicherungssteuer, Mineralölsteuer, Normverbrauchsabgabe, Tabaksteuer udgl.) entsprechende Anteile. Im Bereich der Gemeinden spielen dabei die Volkszahl und der abgestufte Bevölkerungsschlüssel eine besondere Rolle. Die sogenannten „Abgabenertragsanteile“ bilden in den meisten Gemeinden die wichtigste Einnahmequelle.

Ein Steigen der Abgabenertragsanteile weist auch auf eine Erhöhung der Volkszahl hin.

Begründung durch die Gemeinde:

Geringere Einnahmen bei den Ertragsanteilen der Stadtgemeinde St. Valentin im Jahr 2025 durch Verringerung der Volkszahl sowie wirtschaftlichen Faktoren.

Entwicklung des Schuldenstandes



Erläuterung:

Die Entwicklung des Schuldenstandes zeigt auf, inwieweit der Schuldenstand über die Jahre erhöht oder reduziert wird.

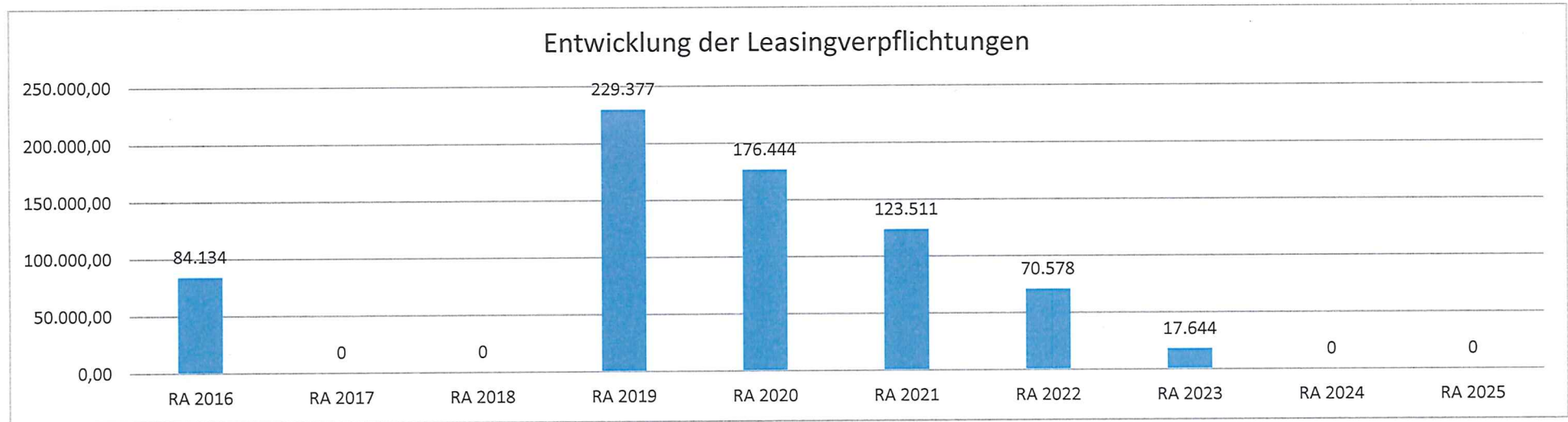
Begründung durch die Gemeinde:

Die Entwicklung des Schuldenstandes der Stadtgemeinde St. Valentin zeigt auf, dass in den Jahren 2016 bis 2019 der Schuldenstand infolge von keinen bzw. geringen Darlehensaufnahmen erheblich reduziert werden konnte.

Die Erhöhung des Schuldenstandes im Jahr 2020 auf EUR 22,09 Mio. ist vor allem auf die Darlehensaufnahme für das Veranstaltungszentrum/Musikschule in Höhe von EUR 7,00 Mio. und im Jahr 2023 auf EUR 23,21 Mio. auf die Darlehensaufnahme für den Zubau Volksschule/Sonderschule in Höhe von EUR 2,86 Mio. zurückzuführen.

Im Jahr 2025 konnte der Schuldenstand wieder leicht auf EUR 22,51 Mio. reduziert werden.

Entwicklung der Leasingverpflichtungen



Erläuterung:

Bei den Leasingverpflichtungen handelt es sich nicht um Finanzschulden (z.B. Darlehen), sondern um Verwaltungsschulden. Unabhängig davon stellen Leasingverbindlichkeiten Leistungsverpflichtungen für die Gemeinden dar und sind daher bei einer allfälligen Finanzlagenberechnung entsprechend zu berücksichtigen.

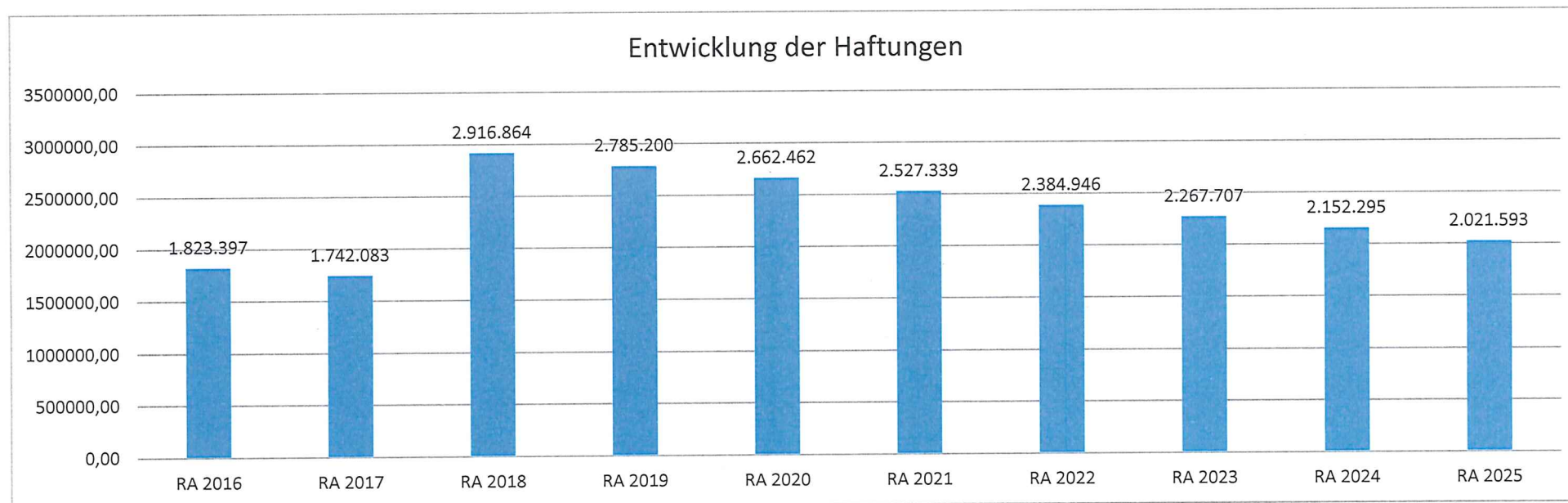
Die Leasingverpflichtungen sind mit Beginn des Jahres 2020 in einer eigenen Anlage gemäß VRV 2015 festzuhalten.

Begründung durch die Gemeinde:

Die Leasingverpflichtungen im Jahr 2016 haben den Volksschulumbau und Lifteinbau der Volksschule Langenhart betroffen welche im Jahr 2017 ausgelaufen sind.

Die Leasingverpflichtungen ab dem Jahr 2019 betreffen die Anschaffung des Lastkraftwagens MAN TGS 18.360 4x4 BL für den Bauhof.

Entwicklung der Haftungen



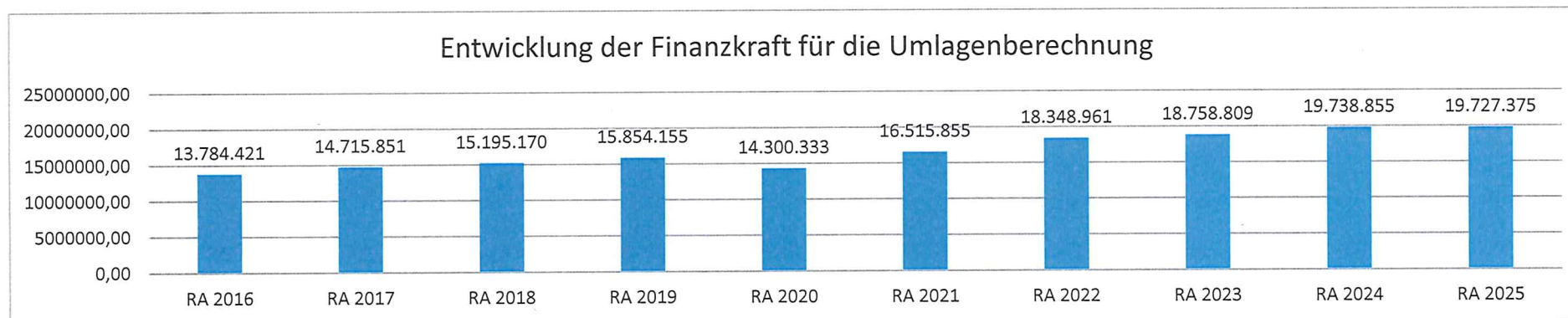
Erläuterung:

Eine Gemeinde darf Bürgschaften und sonstige Haftungen nur übernehmen, wenn hierfür ein besonderes Interesse der Gemeinde gegeben ist, der Schuldner nachweist, dass eine ordnungsgemäße Verzinsung und Tilgung gesichert ist, die Haftungen befristet sind, der Betrag für den gehaftet wird, ziffernmäßig bestimmt ist und die Gemeinde den daraus folgenden Zahlungsverpflichtungen nachkommen kann (vgl. § 78 Abs. 1 NÖ Gemeindeordnung 1973).

Begründung durch die Gemeinde:

Der Stand der Haftungen der Stadtgemeinde St. Valentin betrifft in den Jahren 2016 sowie 2017 das Darlehen der BAWAK-PSK betreffend Turnsaal u. Bibliothekerrichtung bis 09/2035 sowie das Darlehen der Allgemeinen Sparkasse OÖ betreffend Errichtung des Clubhauses des ASK St. Valentin bis 12/2045 und ab dem Jahr 2018 zusätzlich die Haftung Wallner-Heimatmuseum betreffend dem Mietzins und Betriebskosten bis 09/2042.

Entwicklung der Finanzkraft für die Umlagenberechnung



Erläuterung:

Die Finanzkraft einer Gemeinde wird aus den

- Erträgen der ausschließlichen Gemeindeabgaben ohne die Gebühren für die Benützung von Gemeindeeinrichtungen und –anlagen und ohne die Interessentenbeiträge von Grundstückseigentümern und Anrainern und
- Ertragsanteilen an den gemeinschaftlichen Bundesabgaben ohne Spielbankenabgabe ermittelt.

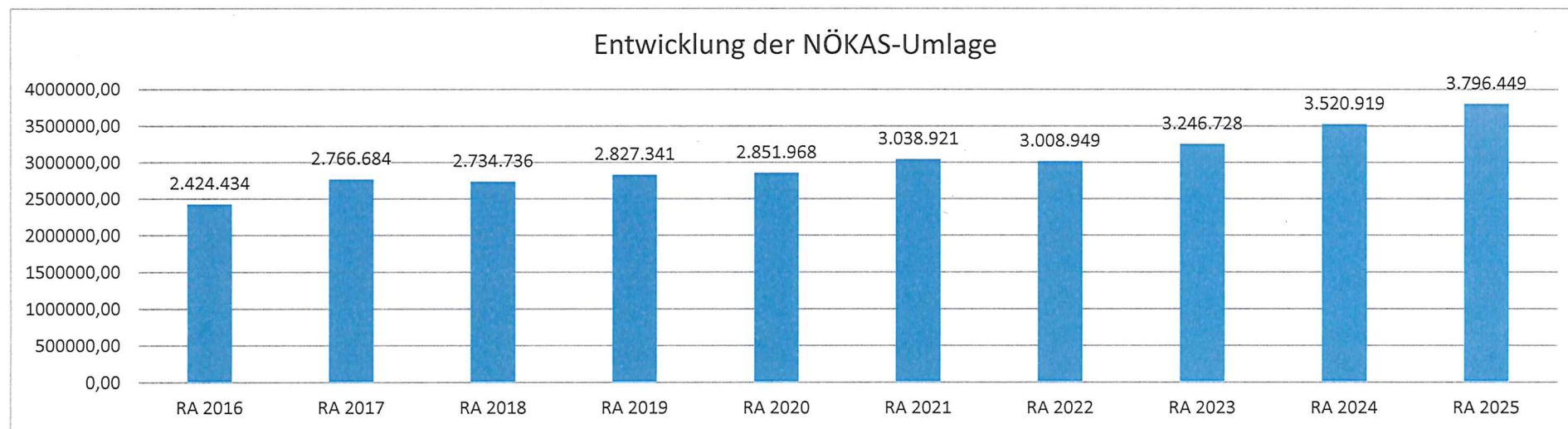
Basis für die Ermittlung der Finanzkraft sind die tatsächlichen Beträge aufgrund der Rechnungsabschlüsse.

Die Darstellung der Entwicklung der Finanzkraft für die Umlagenberechnung hat insbesondere auf die Beitragsleistung der Gemeinde zum NÖ Krankenanstaltensprengel (NÖKAS) und zur Sozialumlage Auswirkungen. Eine Erhöhung oder Reduktion/Verminderung der Finanzkraft wirkt sich unmittelbar auf die Beitragsleistung aus.

Begründung durch die Gemeinde:

Aus den Zahlen der Stadtgemeinde St. Valentin ergibt sich eine stetige Steigerung der Finanzkraft zur Berechnung der Umlagen bis zum Jahr 2019. Der Rückgang im Jahr 2020 resultiert aus der Covid-19 Krise durch Einnahmenausfälle bei der Kommunalsteuer und den Bundesabgabenertragsanteilen. Die Steigerung im Jahr 2021 ergibt sich durch den Wirtschaftsaufschwung und dem 2. Covid-19 Hilfspaket. Die Steigerung im Jahr 2022 ergibt sich durch die weiterhin positive Wirtschaftsentwicklung. Die Steigerung im Jahr 2024 um ca. EUR 1 Mio. ergibt sich aus den Steigerungen bei der Kommunalsteuer ca. EUR 0,75 Mio. und bei den Ertragsanteilen ca. EUR 0,25 Mio. Stagnierende Wirtschaftsentwicklung im Jahr 2025.

Entwicklung der NÖKAS-Umlage



Erläuterung:

Das Landesgebiet ist Beitragsbezirk und Krankenanstaltensprengel für alle öffentlichen Krankenanstalten in Niederösterreich. Beitragsbezirk und Krankenanstaltensprengel sind ein Gemeindeverband. Dem Gemeindeverband gehören alle Gemeinden Niederösterreichs an. Der Gemeindeverband ist juristische Person, er hat seinen Sitz am Sitz der Landesregierung und trägt die Bezeichnung „NÖ Krankenanstaltensprengel“ (§ 61 Abs. 1 NÖ Krankenanstaltengesetz – NÖ KAG).

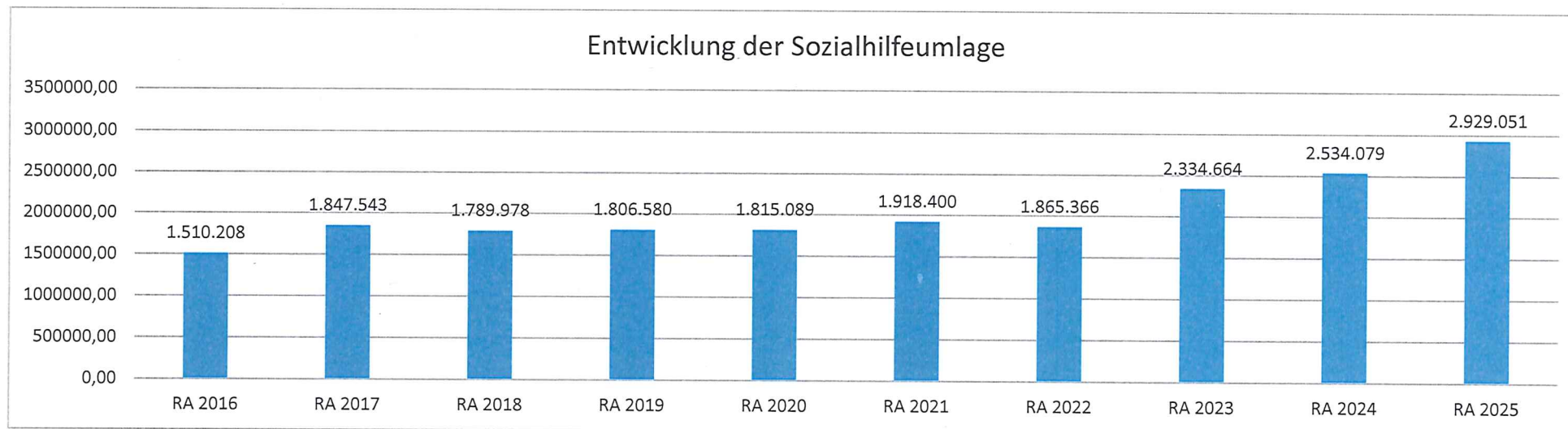
Die Gemeinden haben an den NÖ Krankenanstaltensprengel monatliche Beiträge zu leisten. Berechnungsgrundlage bilden dabei die Volkszahl und die Finanzkraft der Gemeinden. Steigerungen bei der Volkszahl und bei der Finanzkraft führen daher zu höheren Beitragsleistungen bei den Gemeinden.

Diese monatlichen Beiträge werden von den der Gemeinde gebührenden monatlichen Vorschüsse auf die Ertragsanteile an den gemeinschaftlichen Bundesabgaben einbehalten.

Begründung durch die Gemeinde:

Durch die Entwicklung der Finanzkraft der Stadtgemeinde St. Valentin ergibt sich eine stetige Steigerung der NÖKAS-Umlage für St. Valentin.

Entwicklung der Sozialhilfeumlage



Erläuterung:

Die Gemeinden haben jährlich einen Beitrag zu den vom Land zu tragenden Kosten der Sozialhilfe, die nicht durch Kostenbeitrags- und Ersatzleistungen oder durch sonstige für Zwecke der Sozialhilfe bestimmte Zuschüsse gedeckt sind, in der Höhe von 50 % an das Land zu entrichten (§ 44 NÖ Sozialhilfeausführungsgesetz – NÖ SAG).

Die Leistungen für die Sozialhilfe-Umlage werden von der Landesregierung auf die einzelnen Gemeinden nach ihrer Finanzkraft (Finanzkraft für die Umlagenberechnung) aufgeteilt.

Diese monatlichen Beiträge werden von den der Gemeinde gebührenden monatlichen Vorschüssen auf die Ertragsanteile an den gemeinschaftlichen Bundesabgaben einbehalten.

Begründung durch die Gemeinde:

Durch die Entwicklung der Finanzkraft der Stadtgemeinde St. Valentin ergibt sich über die Jahre 2016 bis 2022 eine leichte Steigerung, im Jahr 2023 bis 2025 eine große Steigerung der Sozialhilfe für St. Valentin.

Nachweis der liquiden Mittel (Kassenbestand)

Rechnungsabschluss 2025

Stadtgemeinde St. Valentin

Nachweis der liquiden Mittel (Kassenbestand)

| ZW | Code | Konto | Bezeichnung | IBAN | Stand 31.12.2024 | Einzahlungen 2025 | Auszahlungen 2025 | Stand 31.12.2025 | Auszug Nr. | Datum |
|----|--------------|-------------------------------------|---------------------------------|--------------------------|-----------------------------|-----------------------------|----------------------|---------------------|------------|------------|
| 3 | 1151 | 200003 | Barkasse | | 3.229,16 | 99.757,84 | 95.505,59 | 7.481,41 | 0 | |
| | | | Bar | | 3.229,16 | 99.757,84 | 95.505,59 | 7.481,41 | | |
| 4 | 1151 | 210004 | Volksbank Niederösterreich AG | AT74 4715 0000 0020 7696 | 2.575.438,50 | 21.319.077,95 | 21.830.369,05 | 2.064.147,40 | 249 | 31.12.2025 |
| 5 | 1151 | 210005 | Sparkasse OÖ St. Valentin | AT45 2032 0261 0000 3067 | 930.075,37 | 2.224.027,67 | 2.013.797,52 | 1.140.305,52 | 233 | 31.12.2025 |
| 6 | 1151 | 210006 | Raiffeisenbank Region Amstetten | AT23 3202 5000 0340 6378 | 905.265,43 | 3.499.402,83 | 3.478.772,97 | 925.895,29 | 168 | 31.12.2025 |
| 7 | 1151 | 210007 | Bawag P.S.K. | AT18 6000 0000 0731 4500 | 46.753,22 | 100.037,60 | 146.790,82 | 0,00 | 0 | |
| 12 | 1151 | 210012 | SG Neunkirchen Giro-Konto | AT08 2024 1000 0009 1132 | 179.017,36 | 554.607,66 | 654.473,74 | 79.151,28 | 178 | 31.12.2025 |
| | | | Bankkonto | | 4.636.549,88 | 27.697.153,71 | 28.124.204,10 | 4.209.499,49 | | |
| 13 | 1151 | 210013 | SG Neunkirchen - Sparbücher | AT42 2024 5000 0621 6147 | 100.343,50 | 152.732,23 | 0,00 | 253.075,73 | 5 | 31.12.2025 |
| | | | Spareinlage | | 100.343,50 | 152.732,23 | 0,00 | 253.075,73 | | |
| 2 | 1151 | 906002 | Gegenverrechnung | | 0,00 | 17.400.377,71 | 17.400.377,71 | 0,00 | | |
| | | | Verrechnung | | 0,00 | 17.400.377,71 | 17.400.377,71 | 0,00 | | |
| | | | Gesamtsumme | | 4.740.122,54 | 45.350.021,49 | 45.620.087,40 | 4.470.056,63 | | |
| | | | | | Stand 31.12.2024 | Stand 31.12.2025 | Veränderung | | | |
| | 1151 | Kassa, Bankguthaben, Schecks | | | 4.740.122,54 | 4.470.056,63 | -270.065,91 | | | |
| | B.III | Gesamtsumme liquide Mittel | | | 4.740.122,54 | 4.470.056,63 | -270.065,91 | | | |

Der vorliegende Rechnungsabschluss enthält alle im Rechnungszeitraum erfolgten Gebarungen. Er stimmt mit den Belegen und Aufzeichnungen in den Rechnungsbüchern überein. Die ausgewiesenen buchmäßigen Bestände stimmen mit den tatsächlich vorhandenen Bargeldbeständen und Bankbeständen überein.

Die Bürgermeisterin

Der Kassenverwalter

LAbg. Mag. Kerstin Suchan-Mayr

Andreas Eder

Der vorliegende Rechnungsabschluss wurde vom Prüfungsausschuss überprüft. Er ist sachlich und rechnerisch richtig.

Obfrau des Prüfungsausschusses

Petra Hochrathner

Erstellt am 10.03.2026 10:06:29 von Andreas Eder

Ergebnishaushalt Gesamt 1. Ebene (Anlage 1a)
- interne Vergütungen enthalten

| MVAG | Mittelverwendungs- und aufbringungsgruppen (1. Ebene) | RA 2025 | VA 2025 | RA - VA |
|-------------|--|----------------------|----------------------|----------------------|
| 211 | Erträge aus der operativen Verwaltungstätigkeit | 26.359.859,21 | 25.545.900,00 | 813.959,21 |
| 212 | Erträge aus Transfers | 3.453.180,99 | 3.495.100,00 | -41.919,01 |
| 213 | Finanzerträge | 28.335,61 | 20.000,00 | 8.335,61 |
| 21 | Summe Erträge | 29.841.375,81 | 29.061.000,00 | 780.375,81 |
| 221 | Personalaufwand | 6.562.041,26 | 6.507.600,00 | 54.441,26 |
| 222 | Sachaufwand | 11.825.325,63 | 12.751.400,00 | -926.074,37 |
| 223 | Transferaufwand | 10.481.136,00 | 10.548.400,00 | -67.264,00 |
| 224 | Finanzaufwand | 443.815,93 | 522.000,00 | -78.184,07 |
| 22 | Summe Aufwendungen | 29.312.318,82 | 30.329.400,00 | -1.017.081,18 |
| SA0 | Saldo (0) Nettoergebnis (21 - 22) | 529.056,99 | -1.268.400,00 | 1.797.456,99 |
| 230 | Entnahmen von Haushaltsrücklagen | 822.835,78 | 2.214.100,00 | -1.391.264,22 |
| 240 | Zuweisungen an Haushaltsrücklagen | 1.351.892,77 | 0,00 | 1.351.892,77 |
| SA01 | Saldo (01) Haushaltsrücklagen (230 - 240) | -529.056,99 | 2.214.100,00 | -2.743.156,99 |
| SA00 | Saldo (00) Nettoergebnis nach Haushaltsrücklagen (Saldo 0 + Saldo 01) | 0,00 | 945.700,00 | -945.700,00 |

Finanzierungshaushalt Gesamt 1. Ebene (Anlage 1b)
- interne Vergütungen enthalten

| MVAG | Mittelverwendungs- und aufbringungsgruppen (1. Ebene) | RA 2025 | VA 2025 | RA - VA |
|---------------------------|---|----------------------|----------------------|----------------------|
| OPERATIVE GEBARUNG | | | | |
| 311 | Einzahlungen aus operativer Verwaltungstätigkeit | 25.259.543,20 | 24.628.600,00 | 630.943,20 |
| 312 | Einzahlungen aus Transfers | 3.026.849,16 | 3.113.600,00 | -86.750,84 |
| 313 | Einzahlungen aus Finanzerträgen | 28.335,61 | 20.000,00 | 8.335,61 |
| 31 | Summe Einzahlungen operative Gebarung | 28.314.727,97 | 27.762.200,00 | 552.527,97 |
| 321 | Auszahlungen aus Personalaufwand | 6.543.853,55 | 6.507.600,00 | 36.253,55 |
| 322 | Auszahlungen aus Sachaufwand | 6.104.951,51 | 7.419.300,00 | -1.314.348,49 |
| 323 | Auszahlungen aus Transfers | 10.351.869,30 | 10.352.900,00 | -1.030,70 |
| 324 | Auszahlungen aus Finanzaufwand | 443.815,93 | 522.000,00 | -78.184,07 |
| 32 | Summe Auszahlungen operative Gebarung | 23.444.490,29 | 24.801.800,00 | -1.357.309,71 |
| SA1 | Saldo (1) Geldfluss aus der operativen Gebarung (31 – 32) | 4.870.237,68 | 2.960.400,00 | 1.909.837,68 |
| INVESTIVE GEBARUNG | | | | |
| 331 | Einzahlungen aus der Investitionstätigkeit | 2.839,08 | 3.000,00 | -160,92 |
| 332 | Einzahlungen aus der Rückzahlung von Darlehen sowie gewährten Vorschüssen | 6.450,00 | 20.000,00 | -13.550,00 |
| 333 | Einzahlungen aus Kapitaltransfers | 1.385.513,76 | 1.796.500,00 | -410.986,24 |
| 33 | Summe Einzahlungen investive Gebarung | 1.394.802,84 | 1.819.500,00 | -424.697,16 |
| 341 | Auszahlungen aus der Investitionstätigkeit | 5.798.244,09 | 8.516.900,00 | -2.718.655,91 |
| 342 | Auszahlungen aus der Gewährung von Darlehen sowie gewährten Vorschüssen | 6.100,00 | 20.000,00 | -13.900,00 |
| 343 | Auszahlungen aus Kapitaltransfers | 128.884,97 | 195.500,00 | -66.615,03 |
| 34 | Summe Auszahlungen investive Gebarung | 5.933.229,06 | 8.732.400,00 | -2.799.170,94 |
| SA2 | Saldo (2) Geldfluss aus der investiven Gebarung (33 – 34) | -4.538.426,22 | -6.912.900,00 | 2.374.473,78 |
| SA3 | Saldo (3) Nettofinanzierungssaldo (Saldo 1 + Saldo 2) | 331.811,46 | -3.952.500,00 | 4.284.311,46 |

| MVAG | Mittelverwendungs- und aufbringungsgruppen (1. Ebene) | RA 2025 | VA 2025 | RA - VA |
|-------------------------------|---|----------------------|----------------------|----------------------|
| FINANZIERUNGSTÄTIGKEIT | | | | |
| 351 | Einzahlungen aus der Aufnahme von Finanzschulden | 928.200,00 | 3.252.200,00 | -2.324.000,00 |
| 353 | Einzahlungen infolge eines Kapitaltausches bei derivativen Finanzinstrumenten mit Grundgeschäft | 0,00 | 0,00 | 0,00 |
| 355 | Einzahlungen aus dem Abgang von Finanzinstrumenten | 0,00 | 0,00 | 0,00 |
| 35 | Summe Einzahlungen aus der Finanzierungstätigkeit | 928.200,00 | 3.252.200,00 | -2.324.000,00 |
| 361 | Auszahlungen aus der Tilgung von Finanzschulden | 1.402.040,34 | 1.378.400,00 | 23.640,34 |
| 363 | Auszahlungen infolge eines Kapitaltausches bei derivativen Finanzinstrumenten mit Grundgeschäft | 0,00 | 0,00 | 0,00 |
| 365 | Auszahlungen für den Erwerb von Finanzinstrumenten | 0,00 | 0,00 | 0,00 |
| 36 | Summe Auszahlungen aus der Finanzierungstätigkeit | 1.402.040,34 | 1.378.400,00 | 23.640,34 |
| SA4 | Saldo (4) Geldfluss aus der Finanzierungstätigkeit (35 – 36) | -473.840,34 | 1.873.800,00 | -2.347.640,34 |
| SA5 | Saldo (5) Geldfluss aus der voranschlagswirksamen Gebarung (Saldo 3 + Saldo 4) | -142.028,88 | -2.078.700,00 | 1.936.671,12 |
| 411 | Einzahlungen aus nicht voranschlagswirksamen Forderungen | 10.679.352,62 | | |
| 412 | Einzahlungen aus nicht voranschlagswirksamen Verbindlichkeiten | 4.032.938,06 | | |
| 413 ¹ | Einzahlungen aus der Aufnahme von zur Kassenstärkung eingegangenen Geldverbindlichkeiten (Barvorlagen) | 0,00 | | |
| 41 | Summe Einzahlungen aus der nicht voranschlagswirksamen Gebarung | 14.712.290,68 | | |
| 421 | Auszahlungen aus nicht voranschlagswirksamen Forderungen | 10.844.460,54 | | |
| 422 | Auszahlungen aus nicht voranschlagswirksamen Verbindlichkeiten | 3.995.867,17 | | |
| 423 ² | Auszahlungen zur Tilgung von zur Kassenstärkung eingegangenen Geldverbindlichkeiten (Barvorlagen) | 0,00 | | |
| 42 | Summe Auszahlungen aus der nicht voranschlagswirksamen Gebarung | 14.840.327,71 | | |
| SA6² | Saldo (6) Geldfluss aus der nicht voranschlagswirksamen Gebarung (41 - 42) | -128.037,03 | | |
| SA7² | Saldo (7) Veränderung an Zahlungsmitteln (Saldo 5 + Saldo 6) | -270.065,91 | | |
| Verprobung | Veränderung der Summe der Zahlungsmittel (C - D) - (A - B) | -270.065,91 | | |
| A | Anfangsbestand liquide Mittel (115 zum 31.12.2024) | 4.740.122,54 | | |
| B | Anfangsbestand kurzfristige Finanzschulden aus überzogenen Konten bei Kreditinstituten (1511/UK 21 zum 31.12.2024) | 0,00 | | |
| C | Endbestand liquide Mittel (115 zum 31.12.2025) | 4.470.056,63 | | |
| D | Endbestand kurzfristige Finanzschulden aus überzogenen Konten bei Kreditinstituten (1511/UK 21 zum 31.12.2025) | 0,00 | | |
| | *) davon Zahlungsmittelreserven (1152 zum 31.12.2025) | | 0,00 | |

1) Die Summen der MVAG 413 und 423 ergeben am Jahresende nur dann null, sofern die zur Kassenstärkung eingegangenen Geldverbindlichkeiten (Barvorlagen) innerhalb desselben Finanzjahres getilgt wurden. Eine Differenz zw. Ein- und Auszahlungen (MVAG 4130 bzw. 4230) kann nur deshalb entstehen, weil eine Tilgung nicht innerhalb desselben Finanzjahres erfolgt ist. Die nicht innerhalb desselben Finanzjahres getilgten Kassenstärker sind als Finanzschulden auf die entsprechenden Konten bzw. Gruppen in der Vermögensrechnung umzubuchen.

2) Der Geldfluss aus der nicht voranschlagswirksamen Gebarung (SA6) und die Veränderung an Zahlungsmitteln (SA7) werden im Rechnungsabschluss in den Detailnachweisen und Bereichsbudgets nicht ausgewiesen, sondern nur auf Ebene des Gesamthaushalts.

Ergebnishaushalt Gesamt 1. und 2. Ebene (Anlage 1a)
- interne Vergütungen enthalten

| MVAG | Mittelverwendungs- und aufbringungsgruppen (1. und 2. Ebene) | RA 2025 | VA 2025 | RA - VA |
|------------|---|----------------------|----------------------|--------------------|
| 211 | Erträge aus der operativen Verwaltungstätigkeit | 26.359.859,21 | 25.545.900,00 | 813.959,21 |
| 2111 | Erträge aus eigenen Abgaben | 10.529.782,89 | 9.941.600,00 | 588.182,89 |
| 2112 | Erträge aus Ertragsanteilen | 9.808.379,55 | 9.712.000,00 | 96.379,55 |
| 2113 | Erträge aus Gebühren | 3.197.817,50 | 3.145.200,00 | 52.617,50 |
| 2114 | Erträge aus Leistungen | 830.720,03 | 885.500,00 | -54.779,97 |
| 2115 | Erträge aus Besitz und wirtschaftlicher Tätigkeit | 821.241,95 | 801.500,00 | 19.741,95 |
| 2116 | Erträge aus Veräußerung und sonstige Erträge | 1.061.652,25 | 1.059.100,00 | 2.552,25 |
| 2117 | Nicht finanzierungswirksame operative Erträge | 110.265,04 | 1.000,00 | 109.265,04 |
| 212 | Erträge aus Transfers | 3.453.180,99 | 3.495.100,00 | -41.919,01 |
| 2121 | Transferertrag von Trägern des öffentlichen Rechts | 2.835.326,63 | 2.907.900,00 | -72.573,37 |
| 2122 | Transferertrag von Beteiligungen | 0,00 | 0,00 | 0,00 |
| 2123 | Transferertrag von Unternehmen (mit Finanzunternehmen) | 75.747,50 | 51.500,00 | 24.247,50 |
| 2124 | Transferertrag von Haushalten und Organisationen ohne Erwerbscharakter | 115.775,03 | 95.400,00 | 20.375,03 |
| 2125 | Transferertrag vom Ausland | 0,00 | 58.800,00 | -58.800,00 |
| 2126 | Investitions- und Tilgungszuschüsse zwischen Unternehmungen und Betrieben der Gebietskörperschaft und der Gebietskörperschaft | 0,00 | 0,00 | 0,00 |
| 2127 | Nicht finanzierungswirksamer Transferertrag | 426.331,83 | 381.500,00 | 44.831,83 |
| 213 | Finanzerträge | 28.335,61 | 20.000,00 | 8.335,61 |
| 2131 | Erträge aus Zinsen | 28.335,61 | 20.000,00 | 8.335,61 |
| 2132 | Erträge aus Zinsen aus derivativen Finanzinstrumenten mit und ohne Grundgeschäft | 0,00 | 0,00 | 0,00 |
| 2133 | Erträge aus Gewinnentnahmen von marktbestimmten Betrieben | 0,00 | 0,00 | 0,00 |
| 2134 | Sonstige Finanzerträge | 0,00 | 0,00 | 0,00 |
| 2135 | Erträge aus Dividenden/Gewinnausschüttungen | 0,00 | 0,00 | 0,00 |
| 2136 | Sonstige nicht finanzierungswirksame Finanzerträge | 0,00 | 0,00 | 0,00 |
| 21 | Summe Erträge | 29.841.375,81 | 29.061.000,00 | 780.375,81 |
| 221 | Personalaufwand | 6.562.041,26 | 6.507.600,00 | 54.441,26 |
| 2211 | Personalaufwand (Bezüge, Nebengebühren, Mehrleistungen) | 5.320.952,76 | 5.273.800,00 | 47.152,76 |
| 2212 | Gesetzlicher und freiwilliger Sozialaufwand | 1.222.600,79 | 1.233.800,00 | -11.199,21 |
| 2213 | Sonstiger Personalaufwand | 0,00 | 0,00 | 0,00 |
| 2214 | Nicht finanzierungswirksamer Personalaufwand | 18.487,71 | 0,00 | 18.487,71 |
| 222 | Sachaufwand | 11.825.325,63 | 12.751.400,00 | -926.074,37 |
| 2221 | Gebrauchs- und Verbrauchsgüter, Handelswaren | 755.714,20 | 899.400,00 | -143.685,80 |
| 2222 | Verwaltungs- und Betriebsaufwand | 887.426,10 | 1.156.800,00 | -269.373,90 |
| 2223 | Leasing- und Mietaufwand | 315.451,82 | 329.500,00 | -14.048,18 |
| 2224 | Instandhaltung | 1.764.079,64 | 2.226.700,00 | -462.620,36 |
| 2225 | Sonstiger Sachaufwand | 3.379.114,21 | 3.720.200,00 | -341.085,79 |
| 2226 | Nicht finanzierungswirksamer Sachaufwand | 4.723.539,66 | 4.418.800,00 | 304.739,66 |

| MVAG | Mittelverwendungs- und aufbringungsgruppen (1. und 2. Ebene) | RA 2025 | VA 2025 | RA - VA |
|-------------|---|----------------------|----------------------|----------------------|
| 223 | Transferaufwand | 10.481.136,00 | 10.548.400,00 | -67.264,00 |
| 2231 | Transferaufwand an Träger des öffentlichen Rechts | 8.616.216,13 | 8.606.100,00 | 10.116,13 |
| 2232 | Transferaufwand an Beteiligungen | 0,00 | 0,00 | 0,00 |
| 2233 | Transferaufwand an Unternehmen (mit Finanzunternehmen) | 820.639,22 | 834.600,00 | -13.960,78 |
| 2234 | Transferaufwand an Haushalte und Organisationen ohne Erwerbscharakter | 1.044.280,65 | 1.107.700,00 | -63.419,35 |
| 2235 | Transferaufwand an das Ausland | 0,00 | 0,00 | 0,00 |
| 2236 | Investitions- und Tilgungszuschüsse zwischen Unternehmungen und Betrieben der Gebietskörperschaft und der Gebietskörperschaft | 0,00 | 0,00 | 0,00 |
| 2237 | Nicht finanzierungswirksamer Transferaufwand | 0,00 | 0,00 | 0,00 |
| 224 | Finanzaufwand | 443.815,93 | 522.000,00 | -78.184,07 |
| 2241 | Aufwendungen für Zinsen | 436.714,41 | 515.000,00 | -78.285,59 |
| 2242 | Zinsen und sonstige Aufwendungen aus derivativen Finanzinstrumenten mit und ohne Grundgeschäft | 0,00 | 0,00 | 0,00 |
| 2243 | Gewinnentnahmen von Unternehmungen und marktbestimmten Betrieben der Gebietskörperschaft (innerhalb der Gebietskörperschaft) | 0,00 | 0,00 | 0,00 |
| 2244 | Sonstiger Finanzaufwand | 7.101,52 | 7.000,00 | 101,52 |
| 2245 | Nicht finanzierungswirksamer Finanzaufwand | 0,00 | 0,00 | 0,00 |
| 22 | Summe Aufwendungen | 29.312.318,82 | 30.329.400,00 | -1.017.081,18 |
| SA0 | Saldo (0) Nettoergebnis (21 - 22) | 529.056,99 | -1.268.400,00 | 1.797.456,99 |
| 230 | Entnahmen von Haushaltsrücklagen | 822.835,78 | 2.214.100,00 | -1.391.264,22 |
| 2301 | Entnahmen von Haushaltsrücklagen | 822.835,78 | 2.214.100,00 | -1.391.264,22 |
| 240 | Zuweisungen an Haushaltsrücklagen | 1.351.892,77 | 0,00 | 1.351.892,77 |
| 2401 | Zuweisungen an Haushaltsrücklagen | 1.351.892,77 | 0,00 | 1.351.892,77 |
| SA01 | Saldo (01) Haushaltsrücklagen (230 - 240) | -529.056,99 | 2.214.100,00 | -2.743.156,99 |
| SA00 | Saldo (00) Nettoergebnis nach Haushaltsrücklagen (Saldo 0 + Saldo 01) | 0,00 | 945.700,00 | -945.700,00 |

Finanzierungshaushalt Gesamt 1. und 2. Ebene (Anlage 1b)
- interne Vergütungen enthalten

| MVAG | Mittelverwendungs- und aufbringungsgruppen (1. und 2. Ebene) | RA 2025 | VA 2025 | RA - VA |
|------------|---|----------------------|----------------------|----------------------|
| 311 | Einzahlungen aus operativer Verwaltungstätigkeit | 25.259.543,20 | 24.628.600,00 | 630.943,20 |
| 3111 | Einzahlungen aus eigenen Abgaben | 10.509.054,48 | 9.941.600,00 | 567.454,48 |
| 3112 | Einzahlungen aus Ertragsanteilen | 9.808.379,55 | 9.712.000,00 | 96.379,55 |
| 3113 | Einzahlungen aus Gebühren | 3.165.046,42 | 3.145.200,00 | 19.846,42 |
| 3114 | Einzahlungen aus Leistungen | 821.724,65 | 885.500,00 | -63.775,35 |
| 3115 | Einzahlungen aus Besitz und wirtschaftlicher Tätigkeit | 824.653,13 | 801.500,00 | 23.153,13 |
| 3116 | Einzahlungen aus Veräußerung von geringwertigen Wirtschaftsgütern (GWG) und sonstige Einzahlungen | 130.684,97 | 142.800,00 | -12.115,03 |
| 312 | Einzahlungen aus Transfers | 3.026.849,16 | 3.113.600,00 | -86.750,84 |
| 3121 | Transferzahlungen von Trägern des öffentlichen Rechts | 2.835.326,63 | 2.907.900,00 | -72.573,37 |
| 3122 | Transferzahlungen von Beteiligungen | 0,00 | 0,00 | 0,00 |
| 3123 | Transferzahlungen von Unternehmen (inkl. Finanzunternehmen) | 75.747,50 | 51.500,00 | 24.247,50 |
| 3124 | Transferzahlungen von Haushalten und Organisationen ohne Erwerbscharakter | 115.775,03 | 95.400,00 | 20.375,03 |
| 3125 | Transferzahlungen vom Ausland | 0,00 | 58.800,00 | -58.800,00 |
| 3126 | Investitions- und Tilgungszuschüsse zwischen Unternehmungen und Betrieben der Gebietskörperschaft und der Gebietskörperschaft | 0,00 | 0,00 | 0,00 |
| 313 | Einzahlungen aus Finanzerträgen | 28.335,61 | 20.000,00 | 8.335,61 |
| 3131 | Einzahlungen aus Zinserträgen | 28.335,61 | 20.000,00 | 8.335,61 |
| 3132 | Einzahlungen aus Zinsen aus derivativen Finanzinstrumenten mit und ohne Grundgeschäft | 0,00 | 0,00 | 0,00 |
| 3133 | Einzahlungen aus Gewinnentnahmen von marktbestimmten Betrieben | 0,00 | 0,00 | 0,00 |
| 3134 | Sonstige Einzahlungen aus Finanzerträgen | 0,00 | 0,00 | 0,00 |
| 3135 | Einzahlungen aus Dividenden/Gewinnausschüttungen | 0,00 | 0,00 | 0,00 |
| 31 | Summe Einzahlungen operative Gebarung | 28.314.727,97 | 27.762.200,00 | 552.527,97 |
| 321 | Auszahlungen aus Personalaufwand | 6.543.853,55 | 6.507.600,00 | 36.253,55 |
| 3211 | Auszahlungen für Personalaufwand (Bezüge, Nebengebühren, und Mehrleistungsvergütungen) | 5.321.252,76 | 5.273.800,00 | 47.452,76 |
| 3212 | Auszahlungen für gesetzliche und freiwillige Sozialaufwendungen | 1.222.600,79 | 1.233.800,00 | -11.199,21 |
| 3213 | Auszahlungen aus sonstigem Personalaufwand | 0,00 | 0,00 | 0,00 |
| 322 | Auszahlungen aus Sachaufwand | 6.104.951,51 | 7.419.300,00 | -1.314.348,49 |
| 3221 | Auszahlungen für Gebrauchs- und Verbrauchsgüter, Handelswaren | 758.085,48 | 899.400,00 | -141.314,52 |
| 3222 | Auszahlungen für Verwaltungs- und Betriebsaufwand | 824.783,76 | 1.156.800,00 | -332.016,24 |
| 3223 | Auszahlungen für Leasing- und Mietaufwand | 315.710,66 | 329.500,00 | -13.789,34 |
| 3224 | Auszahlungen für Instandhaltung | 1.753.219,25 | 2.226.700,00 | -473.480,75 |
| 3225 | Sonstige Auszahlungen aus Sachaufwand | 2.453.152,36 | 2.806.900,00 | -353.747,64 |
| 3226 | Auszahlungen aus der Inanspruchnahme von Haftungen | 0,00 | 0,00 | 0,00 |
| 323 | Auszahlungen aus Transfers | 10.351.869,30 | 10.352.900,00 | -1.030,70 |
| 3231 | Transferzahlungen an Träger des öffentlichen Rechts | 8.616.216,13 | 8.606.100,00 | 10.116,13 |
| 3232 | Transferzahlungen an Beteiligungen | 0,00 | 0,00 | 0,00 |

| MVAG | Mittelverwendungs- und aufbringungsgruppen (1. und 2. Ebene) | RA 2025 | VA 2025 | RA - VA |
|------------|---|----------------------|----------------------|----------------------|
| 3233 | Transferzahlungen an Unternehmen (inkl. Finanzunternehmen) | 820.179,49 | 834.600,00 | -14.420,51 |
| 3234 | Transferzahlungen an Haushalte und Organisationen ohne Erwerbscharakter | 915.473,68 | 912.200,00 | 3.273,68 |
| 3235 | Transferzahlungen an das Ausland | 0,00 | 0,00 | 0,00 |
| 3236 | Investitions- und Tilgungszuschüsse zwischen Unternehmungen und Betrieben der Gebietskörperschaft und der Gebietskörperschaft | 0,00 | 0,00 | 0,00 |
| 324 | Auszahlungen aus Finanzaufwand | 443.815,93 | 522.000,00 | -78.184,07 |
| 3241 | Auszahlungen für Zinsen | 436.714,41 | 515.000,00 | -78.285,59 |
| 3242 | Auszahlungen für Zinsen aus derivativen Finanzinstrumenten mit und ohne Grundgeschäft | 0,00 | 0,00 | 0,00 |
| 3243 | Auszahlungen aus Gewinnentnahmen von marktbestimmten Betrieben | 0,00 | 0,00 | 0,00 |
| 3244 | Sonstige Auszahlungen aus Finanzaufwendungen | 7.101,52 | 7.000,00 | 101,52 |
| 32 | Summe Auszahlungen operative Gebarung | 23.444.490,29 | 24.801.800,00 | -1.357.309,71 |
| SA1 | Saldo (1) Geldfluss aus der operativen Gebarung (31 – 32) | 4.870.237,68 | 2.960.400,00 | 1.909.837,68 |
| 331 | Einzahlungen aus der Investitionstätigkeit | 2.839,08 | 3.000,00 | -160,92 |
| 3311 | Einzahlungen aus der Veräußerung von immateriellem Vermögen | 0,00 | 0,00 | 0,00 |
| 3312 | Einzahlungen aus der Veräußerung von Grundstücken und Grundstückeinrichtungen | 0,00 | 0,00 | 0,00 |
| 3313 | Einzahlungen aus der Veräußerung von Gebäuden und Bauten | 0,00 | 0,00 | 0,00 |
| 3314 | Einzahlungen aus der Veräußerung von technischen Anlagen, Fahrzeugen und Maschinen | 2.500,00 | 2.500,00 | 0,00 |
| 3315 | Einzahlungen aus der Veräußerung von Amts-, Betriebs- und Geschäftsausstattung | 339,08 | 500,00 | -160,92 |
| 3316 | Einzahlungen aus der Veräußerung von Kulturgütern | 0,00 | 0,00 | 0,00 |
| 3317 | Einzahlungen aus der Veräußerung von Beteiligungen | 0,00 | 0,00 | 0,00 |
| 3318 | Einzahlungen aus der Veräußerung von kofinanzierten Schutzbauten | 0,00 | 0,00 | 0,00 |
| 332 | Einzahlungen aus der Rückzahlung von Darlehen sowie gewährten Vorschüssen | 6.450,00 | 20.000,00 | -13.550,00 |
| 3321 | Einzahlungen aus Darlehen an Träger des öffentlichen Rechts | 0,00 | 0,00 | 0,00 |
| 3322 | Einzahlungen aus Darlehen an Beteiligungen | 0,00 | 0,00 | 0,00 |
| 3323 | Einzahlungen aus Darlehen an Unternehmen und Haushalte | 0,00 | 0,00 | 0,00 |
| 3325 | Einzahlungen aus Vorschüssen und Anzahlungen | 6.450,00 | 20.000,00 | -13.550,00 |
| 333 | Einzahlungen aus Kapitaltransfers | 1.385.513,76 | 1.796.500,00 | -410.986,24 |
| 3331 | Kapitaltransferzahlungen von Trägern des öffentlichen Rechts | 1.046.742,75 | 1.481.700,00 | -434.957,25 |
| 3332 | Kapitaltransferzahlungen von Beteiligungen | 0,00 | 0,00 | 0,00 |
| 3333 | Kapitaltransferzahlungen von Unternehmen | 0,00 | 0,00 | 0,00 |
| 3334 | Kapitaltransferzahlungen von Haushalten und Organisationen ohne Erwerbscharakter | 338.771,01 | 314.800,00 | 23.971,01 |
| 3335 | Kapitaltransferzahlungen vom Ausland | 0,00 | 0,00 | 0,00 |
| 33 | Summe Einzahlungen investive Gebarung | 1.394.802,84 | 1.819.500,00 | -424.697,16 |
| 341 | Auszahlungen aus der Investitionstätigkeit | 5.798.244,09 | 8.516.900,00 | -2.718.655,91 |
| 3411 | Auszahlungen für den Erwerb von immateriellem Vermögen | 18.861,19 | 125.400,00 | -106.538,81 |

| MVAG | Mittelverwendungs- und aufbringungsgruppen (1. und 2. Ebene) | RA 2025 | VA 2025 | RA - VA |
|------------|--|----------------------|----------------------|----------------------|
| 3412 | Auszahlungen für den Erwerb von Grundstücken und Grundstückseinrichtungen | 3.318.395,19 | 3.516.700,00 | -198.304,81 |
| 3413 | Auszahlungen für den Erwerb von Gebäuden und Bauten | 971.185,89 | 2.457.300,00 | -1.486.114,11 |
| 3414 | Auszahlungen für den Erwerb von technischen Anlagen, Fahrzeugen und Maschinen | 332.932,61 | 337.800,00 | -4.867,39 |
| 3415 | Auszahlungen für den Erwerb von Amts-, Betriebs- und Geschäftsausstattung | 222.068,22 | 333.700,00 | -111.631,78 |
| 3416 | Auszahlungen für den Erwerb von Kulturgütern | 0,00 | 0,00 | 0,00 |
| 3417 | Auszahlungen für den Erwerb von Beteiligungen | 0,00 | 0,00 | 0,00 |
| 3418 | Auszahlungen für den Erwerb von kofinanzierten Schutzbauten | 934.800,99 | 1.746.000,00 | -811.199,01 |
| 342 | Auszahlungen aus der Gewährung von Darlehen sowie gewährten Vorschüssen | 6.100,00 | 20.000,00 | -13.900,00 |
| 3421 | Auszahlungen von Darlehen an Träger des öffentlichen Rechts | 0,00 | 0,00 | 0,00 |
| 3422 | Auszahlungen von Darlehen an Beteiligungen | 0,00 | 0,00 | 0,00 |
| 3423 | Auszahlungen von Darlehen an Unternehmen und Haushalte | 0,00 | 0,00 | 0,00 |
| 3425 | Auszahlungen von Vorschüssen und Anzahlungen | 6.100,00 | 20.000,00 | -13.900,00 |
| 343 | Auszahlungen aus Kapitaltransfers | 128.884,97 | 195.500,00 | -66.615,03 |
| 3431 | Kapitaltransferzahlungen an Träger des öffentlichen Rechts | 0,00 | 0,00 | 0,00 |
| 3432 | Kapitaltransferzahlungen an Beteiligungen | 0,00 | 0,00 | 0,00 |
| 3433 | Kapitaltransferzahlungen an Unternehmen (Finanzunternehmen) | 0,00 | 0,00 | 0,00 |
| 3434 | Kapitaltransferzahlungen an Haushalte und Organisationen ohne Erwerbscharakter | 128.884,97 | 195.500,00 | -66.615,03 |
| 3435 | Kapitaltransferzahlungen an das Ausland | 0,00 | 0,00 | 0,00 |
| 34 | Summe Auszahlungen investive Gebarung | 5.933.229,06 | 8.732.400,00 | -2.799.170,94 |
| SA2 | Saldo (2) Geldfluss aus der investiven Gebarung (33 – 34) | -4.538.426,22 | -6.912.900,00 | 2.374.473,78 |
| SA3 | Saldo (3) Nettofinanzierungssaldo (Saldo 1 + Saldo 2) | 331.811,46 | -3.952.500,00 | 4.284.311,46 |
| 351 | Einzahlungen aus der Aufnahme von Finanzschulden | 928.200,00 | 3.252.200,00 | -2.324.000,00 |
| 3511 | Einzahlungen aus empfangenen Darlehen von öffentlichen Körperschaften und Rechtsträgern | 0,00 | 0,00 | 0,00 |
| 3512 | Einzahlungen aus empfangenen Darlehen von Beteiligungen | 0,00 | 0,00 | 0,00 |
| 3513 | Einzahlungen aus empfangenen Darlehen von Unternehmen und privaten Haushalten | 0,00 | 0,00 | 0,00 |
| 3514 | Einzahlungen aus Finanzschulden (Finanzunternehmen) | 928.200,00 | 3.252.200,00 | -2.324.000,00 |
| 3515 | Einzahlungen aus Aufnahmen von Leasingverbindlichkeiten | 0,00 | 0,00 | 0,00 |
| 353 | Einzahlungen infolge eines Kapitaltausches bei derivativen Finanzinstrumenten mit Grundgeschäft | 0,00 | 0,00 | 0,00 |
| 3530 | Einzahlungen infolge eines Kapitaltausches bei derivativen Finanzinstrumenten mit Grundgeschäft | 0,00 | 0,00 | 0,00 |
| 355 | Einzahlungen aus dem Abgang von Finanzinstrumenten | 0,00 | 0,00 | 0,00 |
| 3550 | Einzahlungen aus dem Abgang von Finanzinstrumenten | 0,00 | 0,00 | 0,00 |
| 35 | Summe Einzahlungen aus der Finanzierungstätigkeit | 928.200,00 | 3.252.200,00 | -2.324.000,00 |

| MVAG | Mittelverwendungs- und aufbringungsgruppen (1. und 2. Ebene) | RA 2025 | VA 2025 | RA - VA |
|------------------------|---|----------------------|----------------------|----------------------|
| 361 | Auszahlungen aus der Tilgung von Finanzschulden | 1.402.040,34 | 1.378.400,00 | 23.640,34 |
| 3611 | Auszahlungen aus empfangenen Darlehen von öffentlichen Körperschaften und Rechtsträgern | 533.551,51 | 519.900,00 | 13.651,51 |
| 3612 | Auszahlungen aus empfangenen Darlehen von Beteiligungen | 0,00 | 0,00 | 0,00 |
| 3613 | Auszahlungen aus empfangenen Darlehen von Unternehmen und privaten Haushalten | 0,00 | 0,00 | 0,00 |
| 3614 | Auszahlungen aus Finanzschulden | 868.488,83 | 858.500,00 | 9.988,83 |
| 3615 | Auszahlungen aus Rückzahlungen von Leasingverbindlichkeiten | 0,00 | 0,00 | 0,00 |
| 363 | Auszahlungen infolge eines Kapitaltausches bei derivativen Finanzinstrumenten mit Grundgeschäft | 0,00 | 0,00 | 0,00 |
| 3630 | Auszahlungen infolge eines Kapitaltausches bei derivativen Finanzinstrumenten mit Grundgeschäft | 0,00 | 0,00 | 0,00 |
| 365 | Auszahlungen für den Erwerb von Finanzinstrumenten | 0,00 | 0,00 | 0,00 |
| 3650 | Auszahlungen für den Erwerb von Finanzinstrumenten | 0,00 | 0,00 | 0,00 |
| 36 | Summe Auszahlungen aus der Finanzierungstätigkeit | 1.402.040,34 | 1.378.400,00 | 23.640,34 |
| SA4 | Saldo (4) Geldfluss aus der Finanzierungstätigkeit (35 – 36) | -473.840,34 | 1.873.800,00 | -2.347.640,34 |
| SA5 | Saldo (5) Geldfluss aus der voranschlagswirksamen Gebarung (Saldo 3 + Saldo 4) | -142.028,88 | -2.078.700,00 | 1.936.671,12 |
| 411 | Einzahlungen aus nicht voranschlagswirksamen Forderungen | 10.679.352,62 | | |
| 4110 | Einzahlungen aus nicht voranschlagswirksamen Forderungen | 10.679.352,62 | | |
| 412 | Einzahlungen aus nicht voranschlagswirksamen Verbindlichkeiten | 4.032.938,06 | | |
| 4120 | Einzahlungen aus nicht voranschlagswirksamen Verbindlichkeiten | 4.032.938,06 | | |
| 413¹ | Einzahlungen aus der Aufnahme von zur Kassenstärkung eingegangenen Geldverbindlichkeiten (Barvorlagen) | 0,00 | | |
| 4130 ¹ | Einzahlungen aus der Aufnahme von zur Kassenstärkung eingegangenen Geldverbindlichkeiten (Barvorlagen) | 0,00 | | |
| 41 | Summe Einzahlungen aus der nicht voranschlagswirksamen Gebarung | 14.712.290,68 | | |
| 421 | Auszahlungen aus nicht voranschlagswirksamen Forderungen | 10.844.460,54 | | |
| 4210 | Auszahlungen aus nicht voranschlagswirksamen Forderungen | 10.844.460,54 | | |
| 422 | Auszahlungen aus nicht voranschlagswirksamen Verbindlichkeiten | 3.995.867,17 | | |
| 4220 | Auszahlungen aus nicht voranschlagswirksamen Verbindlichkeiten | 3.995.867,17 | | |
| 423² | Auszahlungen zur Tilgung von zur Kassenstärkung eingegangenen Geldverbindlichkeiten (Barvorlagen) | 0,00 | | |
| 4230 ² | Auszahlungen zur Tilgung von zur Kassenstärkung eingegangenen Geldverbindlichkeiten (Barvorlagen) | 0,00 | | |
| 42 | Summe Auszahlungen aus der nicht voranschlagswirksamen Gebarung | 14.840.327,71 | | |
| SA6² | Saldo (6) Geldfluss aus der nicht voranschlagswirksamen Gebarung (41 - 42) | -128.037,03 | | |
| SA7² | Saldo (7) Veränderung an Zahlungsmitteln (Saldo 5 + Saldo 6) | -270.065,91 | | |

| MVAG | Mittelverwendungs- und aufbringungsgruppen (1. und 2. Ebene) | RA 2025 | VA 2025 | RA - VA |
|-------------------|---|---------------------|---------|---------|
| Verprobung | Veränderung der Summe der Zahlungsmittel (C - D) - (A - B) | -270.065,91 | | |
| A | Anfangsbestand liquide Mittel (115 zum 31.12.2024) | 4.740.122,54 | | |
| B | Anfangsbestand kurzfristige Finanzschulden aus überzogenen Konten bei Kreditinstituten (1511/UK 21 zum 31.12.2024) | 0,00 | | |
| C | Endbestand liquide Mittel (115 zum 31.12.2025) | 4.470.056,63 | | |
| D | Endbestand kurzfristige Finanzschulden aus überzogenen Konten bei Kreditinstituten (1511/UK 21 zum 31.12.2025) | 0,00 | | |
| | *) davon Zahlungsmittelreserven (1152 zum 31.12.2025) | 0,00 | | |

1) Die Summen der MVAG 413 und 423 ergeben am Jahresende nur dann null, sofern die zur Kassenstärkung eingegangenen Geldverbindlichkeiten (Barvorlagen) innerhalb desselben Finanzjahres getilgt wurden. Eine Differenz zw. Ein- und Auszahlungen (MVAG 4130 bzw. 4230) kann nur deshalb entstehen, weil eine Tilgung nicht innerhalb desselben Finanzjahres erfolgt ist. Die nicht innerhalb desselben Finanzjahres getilgten Kassenstärker sind als Finanzschulden auf die entsprechenden Konten bzw. Gruppen in der Vermögensrechnung umzubuchen.

2) Der Geldfluss aus der nicht voranschlagswirksamen Gebarung (SA6) und die Veränderung an Zahlungsmitteln (SA7) werden im Rechnungsabschluss in den Detailnachweisen und Bereichsbudgets nicht ausgewiesen, sondern nur auf Ebene des Gesamthaushalts.

Ergebnishaushalt Bereichsbudget 1. und 2. Ebene (Anlage 1a)

Vertretungskörper und allgemeine Verwaltung (Gruppe 0)

| MVAG | Mittelverwendungs- und aufbringungsgruppen (1. und 2. Ebene) | RA 2025 | VA 2025 | RA - VA |
|------------|---|---------------------|---------------------|--------------------|
| 211 | Erträge aus der operativen Verwaltungstätigkeit | 27.147,46 | 22.100,00 | 5.047,46 |
| 2111 | Erträge aus eigenen Abgaben | 0,00 | 0,00 | 0,00 |
| 2112 | Erträge aus Ertragsanteilen | 0,00 | 0,00 | 0,00 |
| 2113 | Erträge aus Gebühren | 0,00 | 0,00 | 0,00 |
| 2114 | Erträge aus Leistungen | 21.076,69 | 17.500,00 | 3.576,69 |
| 2115 | Erträge aus Besitz und wirtschaftlicher Tätigkeit | 0,00 | 0,00 | 0,00 |
| 2116 | Erträge aus Veräußerung und sonstige Erträge | 4.010,99 | 4.600,00 | -589,01 |
| 2117 | Nicht finanzierungswirksame operative Erträge | 2.059,78 | 0,00 | 2.059,78 |
| 212 | Erträge aus Transfers | 90.766,35 | 92.700,00 | -1.933,65 |
| 2121 | Transferertrag von Trägern des öffentlichen Rechts | 38.366,54 | 46.300,00 | -7.933,46 |
| 2122 | Transferertrag von Beteiligungen | 0,00 | 0,00 | 0,00 |
| 2123 | Transferertrag von Unternehmen (mit Finanzunternehmen) | 0,00 | 0,00 | 0,00 |
| 2124 | Transferertrag von Haushalten und Organisationen ohne Erwerbscharakter | 50.837,59 | 46.400,00 | 4.437,59 |
| 2125 | Transferertrag vom Ausland | 0,00 | 0,00 | 0,00 |
| 2126 | Investitions- und Tilgungszuschüsse zwischen Unternehmungen und Betrieben der Gebietskörperschaft und der Gebietskörperschaft | 0,00 | 0,00 | 0,00 |
| 2127 | Nicht finanzierungswirksamer Transferertrag | 1.562,22 | 0,00 | 1.562,22 |
| 213 | Finanzerträge | 0,00 | 0,00 | 0,00 |
| 2131 | Erträge aus Zinsen | 0,00 | 0,00 | 0,00 |
| 2132 | Erträge aus Zinsen aus derivativen Finanzinstrumenten mit und ohne Grundgeschäft | 0,00 | 0,00 | 0,00 |
| 2133 | Erträge aus Gewinnentnahmen von marktbestimmten Betrieben | 0,00 | 0,00 | 0,00 |
| 2134 | Sonstige Finanzerträge | 0,00 | 0,00 | 0,00 |
| 2135 | Erträge aus Dividenden/Gewinnausschüttungen | 0,00 | 0,00 | 0,00 |
| 2136 | Sonstige nicht finanzierungswirksame Finanzerträge | 0,00 | 0,00 | 0,00 |
| 21 | Summe Erträge | 117.913,81 | 114.800,00 | 3.113,81 |
| 221 | Personalaufwand | 2.095.205,54 | 2.057.900,00 | 37.305,54 |
| 2211 | Personalaufwand (Bezüge, Nebengebühren, Mehrleistungen) | 1.689.615,35 | 1.662.600,00 | 27.015,35 |
| 2212 | Gesetzlicher und freiwilliger Sozialaufwand | 398.866,89 | 395.300,00 | 3.566,89 |
| 2213 | Sonstiger Personalaufwand | 0,00 | 0,00 | 0,00 |
| 2214 | Nicht finanzierungswirksamer Personalaufwand | 6.723,30 | 0,00 | 6.723,30 |
| 222 | Sachaufwand | 1.454.686,26 | 1.586.900,00 | -132.213,74 |
| 2221 | Gebrauchs- und Verbrauchsgüter, Handelswaren | 75.798,81 | 81.700,00 | -5.901,19 |
| 2222 | Verwaltungs- und Betriebsaufwand | 143.188,64 | 169.200,00 | -26.011,36 |
| 2223 | Leasing- und Mietaufwand | 548,37 | 5.000,00 | -4.451,63 |
| 2224 | Instandhaltung | 298.627,15 | 355.100,00 | -56.472,85 |
| 2225 | Sonstiger Sachaufwand | 804.175,94 | 862.600,00 | -58.424,06 |
| 2226 | Nicht finanzierungswirksamer Sachaufwand | 132.347,35 | 113.300,00 | 19.047,35 |

Vertretungskörper und allgemeine Verwaltung (Gruppe 0)

| MVAG | Mittelverwendungs- und aufbringungsgruppen (1. und 2. Ebene) | RA 2025 | VA 2025 | RA - VA |
|-------------|---|----------------------|----------------------|-------------------|
| 223 | Transferaufwand | 758.823,82 | 732.600,00 | 26.223,82 |
| 2231 | Transferaufwand an Träger des öffentlichen Rechts | 96.348,04 | 95.000,00 | 1.348,04 |
| 2232 | Transferaufwand an Beteiligungen | 0,00 | 0,00 | 0,00 |
| 2233 | Transferaufwand an Unternehmen (mit Finanzunternehmen) | 7.128,00 | 7.100,00 | 28,00 |
| 2234 | Transferaufwand an Haushalte und Organisationen ohne Erwerbscharakter | 655.347,78 | 630.500,00 | 24.847,78 |
| 2235 | Transferaufwand an das Ausland | 0,00 | 0,00 | 0,00 |
| 2236 | Investitions- und Tilgungszuschüsse zwischen Unternehmungen und Betrieben der Gebietskörperschaft und der Gebietskörperschaft | 0,00 | 0,00 | 0,00 |
| 2237 | Nicht finanzierungswirksamer Transferaufwand | 0,00 | 0,00 | 0,00 |
| 224 | Finanzaufwand | 0,00 | 0,00 | 0,00 |
| 2241 | Aufwendungen für Zinsen | 0,00 | 0,00 | 0,00 |
| 2242 | Zinsen und sonstige Aufwendungen aus derivativen Finanzinstrumenten mit und ohne Grundgeschäft | 0,00 | 0,00 | 0,00 |
| 2243 | Gewinnentnahmen von Unternehmungen und marktbestimmten Betrieben der Gebietskörperschaft (innerhalb der Gebietskörperschaft) | 0,00 | 0,00 | 0,00 |
| 2244 | Sonstiger Finanzaufwand | 0,00 | 0,00 | 0,00 |
| 2245 | Nicht finanzierungswirksamer Finanzaufwand | 0,00 | 0,00 | 0,00 |
| 22 | Summe Aufwendungen | 4.308.715,62 | 4.377.400,00 | -68.684,38 |
| SA0 | Saldo (0) Nettoergebnis (21 - 22) | -4.190.801,81 | -4.262.600,00 | 71.798,19 |
| 230 | Entnahmen von Haushaltsrücklagen | 0,00 | 0,00 | 0,00 |
| 2301 | Entnahmen von Haushaltsrücklagen | 0,00 | 0,00 | 0,00 |
| 240 | Zuweisungen an Haushaltsrücklagen | 0,00 | 0,00 | 0,00 |
| 2401 | Zuweisungen an Haushaltsrücklagen | 0,00 | 0,00 | 0,00 |
| SA01 | Saldo (01) Haushaltsrücklagen (230 - 240) | 0,00 | 0,00 | 0,00 |
| SA00 | Saldo (00) Nettoergebnis nach Haushaltsrücklagen (Saldo 0 + Saldo 01) | -4.190.801,81 | -4.262.600,00 | 71.798,19 |

Öffentliche Ordnung und Sicherheit (Gruppe 1)

| MVAG | Mittelverwendungs- und aufbringungsgruppen (1. und 2. Ebene) | RA 2025 | VA 2025 | RA - VA |
|------------|---|-------------------|-------------------|--------------------|
| 211 | Erträge aus der operativen Verwaltungstätigkeit | 22.639,40 | 21.900,00 | 739,40 |
| 2111 | Erträge aus eigenen Abgaben | 0,00 | 0,00 | 0,00 |
| 2112 | Erträge aus Ertragsanteilen | 0,00 | 0,00 | 0,00 |
| 2113 | Erträge aus Gebühren | 0,00 | 0,00 | 0,00 |
| 2114 | Erträge aus Leistungen | 13.960,40 | 10.000,00 | 3.960,40 |
| 2115 | Erträge aus Besitz und wirtschaftlicher Tätigkeit | 0,00 | 0,00 | 0,00 |
| 2116 | Erträge aus Veräußerung und sonstige Erträge | 8.679,00 | 11.900,00 | -3.221,00 |
| 2117 | Nicht finanzierungswirksame operative Erträge | 0,00 | 0,00 | 0,00 |
| 212 | Erträge aus Transfers | 80.178,07 | 104.100,00 | -23.921,93 |
| 2121 | Transferertrag von Trägern des öffentlichen Rechts | 0,00 | 23.900,00 | -23.900,00 |
| 2122 | Transferertrag von Beteiligungen | 0,00 | 0,00 | 0,00 |
| 2123 | Transferertrag von Unternehmen (mit Finanzunternehmen) | 1.500,00 | 1.500,00 | 0,00 |
| 2124 | Transferertrag von Haushalten und Organisationen ohne Erwerbscharakter | 0,00 | 0,00 | 0,00 |
| 2125 | Transferertrag vom Ausland | 0,00 | 0,00 | 0,00 |
| 2126 | Investitions- und Tilgungszuschüsse zwischen Unternehmungen und Betrieben der Gebietskörperschaft und der Gebietskörperschaft | 0,00 | 0,00 | 0,00 |
| 2127 | Nicht finanzierungswirksamer Transferertrag | 78.678,07 | 78.700,00 | -21,93 |
| 213 | Finanzerträge | 0,00 | 0,00 | 0,00 |
| 2131 | Erträge aus Zinsen | 0,00 | 0,00 | 0,00 |
| 2132 | Erträge aus Zinsen aus derivativen Finanzinstrumenten mit und ohne Grundgeschäft | 0,00 | 0,00 | 0,00 |
| 2133 | Erträge aus Gewinnentnahmen von marktbestimmten Betrieben | 0,00 | 0,00 | 0,00 |
| 2134 | Sonstige Finanzerträge | 0,00 | 0,00 | 0,00 |
| 2135 | Erträge aus Dividenden/Gewinnausschüttungen | 0,00 | 0,00 | 0,00 |
| 2136 | Sonstige nicht finanzierungswirksame Finanzerträge | 0,00 | 0,00 | 0,00 |
| 21 | Summe Erträge | 102.817,47 | 126.000,00 | -23.182,53 |
| 221 | Personalaufwand | 4.450,09 | 5.400,00 | -949,91 |
| 2211 | Personalaufwand (Bezüge, Nebengebühren, Mehrleistungen) | 3.560,00 | 4.100,00 | -540,00 |
| 2212 | Gesetzlicher und freiwilliger Sozialaufwand | 890,09 | 1.300,00 | -409,91 |
| 2213 | Sonstiger Personalaufwand | 0,00 | 0,00 | 0,00 |
| 2214 | Nicht finanzierungswirksamer Personalaufwand | 0,00 | 0,00 | 0,00 |
| 222 | Sachaufwand | 702.622,69 | 815.100,00 | -112.477,31 |
| 2221 | Gebrauchs- und Verbrauchsgüter, Handelswaren | 133.185,88 | 164.000,00 | -30.814,12 |
| 2222 | Verwaltungs- und Betriebsaufwand | 16.832,17 | 28.200,00 | -11.367,83 |
| 2223 | Leasing- und Mietaufwand | 33.070,22 | 33.100,00 | -29,78 |
| 2224 | Instandhaltung | 109.477,39 | 181.800,00 | -72.322,61 |
| 2225 | Sonstiger Sachaufwand | 55.248,22 | 63.700,00 | -8.451,78 |
| 2226 | Nicht finanzierungswirksamer Sachaufwand | 354.808,81 | 344.300,00 | 10.508,81 |

Öffentliche Ordnung und Sicherheit (Gruppe 1)

| MVAG | Mittelverwendungs- und aufbringungsgruppen (1. und 2. Ebene) | RA 2025 | VA 2025 | RA - VA |
|-------------|---|--------------------|--------------------|--------------------|
| 223 | Transferaufwand | 134.800,00 | 134.800,00 | 0,00 |
| 2231 | Transferaufwand an Träger des öffentlichen Rechts | 0,00 | 0,00 | 0,00 |
| 2232 | Transferaufwand an Beteiligungen | 0,00 | 0,00 | 0,00 |
| 2233 | Transferaufwand an Unternehmen (mit Finanzunternehmen) | 0,00 | 0,00 | 0,00 |
| 2234 | Transferaufwand an Haushalte und Organisationen ohne Erwerbscharakter | 134.800,00 | 134.800,00 | 0,00 |
| 2235 | Transferaufwand an das Ausland | 0,00 | 0,00 | 0,00 |
| 2236 | Investitions- und Tilgungszuschüsse zwischen Unternehmungen und Betrieben der Gebietskörperschaft und der Gebietskörperschaft | 0,00 | 0,00 | 0,00 |
| 2237 | Nicht finanzierungswirksamer Transferaufwand | 0,00 | 0,00 | 0,00 |
| 224 | Finanzaufwand | 0,00 | 0,00 | 0,00 |
| 2241 | Aufwendungen für Zinsen | 0,00 | 0,00 | 0,00 |
| 2242 | Zinsen und sonstige Aufwendungen aus derivativen Finanzinstrumenten mit und ohne Grundgeschäft | 0,00 | 0,00 | 0,00 |
| 2243 | Gewinnentnahmen von Unternehmungen und marktbestimmten Betrieben der Gebietskörperschaft (innerhalb der Gebietskörperschaft) | 0,00 | 0,00 | 0,00 |
| 2244 | Sonstiger Finanzaufwand | 0,00 | 0,00 | 0,00 |
| 2245 | Nicht finanzierungswirksamer Finanzaufwand | 0,00 | 0,00 | 0,00 |
| 22 | Summe Aufwendungen | 841.872,78 | 955.300,00 | -113.427,22 |
| SA0 | Saldo (0) Nettoergebnis (21 - 22) | -739.055,31 | -829.300,00 | 90.244,69 |
| 230 | Entnahmen von Haushaltsrücklagen | 0,00 | 0,00 | 0,00 |
| 2301 | Entnahmen von Haushaltsrücklagen | 0,00 | 0,00 | 0,00 |
| 240 | Zuweisungen an Haushaltsrücklagen | 0,00 | 0,00 | 0,00 |
| 2401 | Zuweisungen an Haushaltsrücklagen | 0,00 | 0,00 | 0,00 |
| SA01 | Saldo (01) Haushaltsrücklagen (230 - 240) | 0,00 | 0,00 | 0,00 |
| SA00 | Saldo (00) Nettoergebnis nach Haushaltsrücklagen (Saldo 0 + Saldo 01) | -739.055,31 | -829.300,00 | 90.244,69 |

Unterricht, Erziehung, Sport und Wissenschaft (Gruppe 2)

| MVAG | Mittelverwendungs- und aufbringungsgruppen (1. und 2. Ebene) | RA 2025 | VA 2025 | RA - VA |
|------------|---|---------------------|---------------------|-------------------|
| 211 | Erträge aus der operativen Verwaltungstätigkeit | 284.057,62 | 227.800,00 | 56.257,62 |
| 2111 | Erträge aus eigenen Abgaben | 0,00 | 0,00 | 0,00 |
| 2112 | Erträge aus Ertragsanteilen | 0,00 | 0,00 | 0,00 |
| 2113 | Erträge aus Gebühren | 0,00 | 0,00 | 0,00 |
| 2114 | Erträge aus Leistungen | 235.603,40 | 223.500,00 | 12.103,40 |
| 2115 | Erträge aus Besitz und wirtschaftlicher Tätigkeit | 1.081,86 | 1.000,00 | 81,86 |
| 2116 | Erträge aus Veräußerung und sonstige Erträge | 2.664,91 | 3.300,00 | -635,09 |
| 2117 | Nicht finanzierungswirksame operative Erträge | 44.707,45 | 0,00 | 44.707,45 |
| 212 | Erträge aus Transfers | 935.490,44 | 850.600,00 | 84.890,44 |
| 2121 | Transferertrag von Trägern des öffentlichen Rechts | 847.064,96 | 800.300,00 | 46.764,96 |
| 2122 | Transferertrag von Beteiligungen | 0,00 | 0,00 | 0,00 |
| 2123 | Transferertrag von Unternehmen (mit Finanzunternehmen) | 74.247,50 | 50.000,00 | 24.247,50 |
| 2124 | Transferertrag von Haushalten und Organisationen ohne Erwerbscharakter | 0,00 | 0,00 | 0,00 |
| 2125 | Transferertrag vom Ausland | 0,00 | 0,00 | 0,00 |
| 2126 | Investitions- und Tilgungszuschüsse zwischen Unternehmungen und Betrieben der Gebietskörperschaft und der Gebietskörperschaft | 0,00 | 0,00 | 0,00 |
| 2127 | Nicht finanzierungswirksamer Transferertrag | 14.177,98 | 300,00 | 13.877,98 |
| 213 | Finanzerträge | 0,00 | 0,00 | 0,00 |
| 2131 | Erträge aus Zinsen | 0,00 | 0,00 | 0,00 |
| 2132 | Erträge aus Zinsen aus derivativen Finanzinstrumenten mit und ohne Grundgeschäft | 0,00 | 0,00 | 0,00 |
| 2133 | Erträge aus Gewinnentnahmen von marktbestimmten Betrieben | 0,00 | 0,00 | 0,00 |
| 2134 | Sonstige Finanzerträge | 0,00 | 0,00 | 0,00 |
| 2135 | Erträge aus Dividenden/Gewinnausschüttungen | 0,00 | 0,00 | 0,00 |
| 2136 | Sonstige nicht finanzierungswirksame Finanzerträge | 0,00 | 0,00 | 0,00 |
| 21 | Summe Erträge | 1.219.548,06 | 1.078.400,00 | 141.148,06 |
| 221 | Personalaufwand | 2.524.471,72 | 2.406.200,00 | 118.271,72 |
| 2211 | Personalaufwand (Bezüge, Nebengebühren, Mehrleistungen) | 2.034.751,79 | 1.956.800,00 | 77.951,79 |
| 2212 | Gesetzlicher und freiwilliger Sozialaufwand | 480.729,06 | 449.400,00 | 31.329,06 |
| 2213 | Sonstiger Personalaufwand | 0,00 | 0,00 | 0,00 |
| 2214 | Nicht finanzierungswirksamer Personalaufwand | 8.990,87 | 0,00 | 8.990,87 |
| 222 | Sachaufwand | 1.378.206,08 | 1.349.300,00 | 28.906,08 |
| 2221 | Gebrauchs- und Verbrauchsgüter, Handelswaren | 200.956,81 | 210.500,00 | -9.543,19 |
| 2222 | Verwaltungs- und Betriebsaufwand | 217.454,59 | 251.700,00 | -34.245,41 |
| 2223 | Leasing- und Mietaufwand | 125.398,80 | 135.300,00 | -9.901,20 |
| 2224 | Instandhaltung | 188.970,18 | 212.200,00 | -23.229,82 |
| 2225 | Sonstiger Sachaufwand | 267.617,41 | 294.300,00 | -26.682,59 |
| 2226 | Nicht finanzierungswirksamer Sachaufwand | 377.808,29 | 245.300,00 | 132.508,29 |

Unterricht, Erziehung, Sport und Wissenschaft (Gruppe 2)

| MVAG | Mittelverwendungs- und aufbringungsgruppen (1. und 2. Ebene) | RA 2025 | VA 2025 | RA - VA |
|-------------|---|----------------------|----------------------|-------------------|
| 223 | Transferaufwand | 1.215.219,09 | 1.256.600,00 | -41.380,91 |
| 2231 | Transferaufwand an Träger des öffentlichen Rechts | 790.330,74 | 808.400,00 | -18.069,26 |
| 2232 | Transferaufwand an Beteiligungen | 0,00 | 0,00 | 0,00 |
| 2233 | Transferaufwand an Unternehmen (mit Finanzunternehmen) | 263.370,18 | 247.500,00 | 15.870,18 |
| 2234 | Transferaufwand an Haushalte und Organisationen ohne Erwerbscharakter | 161.518,17 | 200.700,00 | -39.181,83 |
| 2235 | Transferaufwand an das Ausland | 0,00 | 0,00 | 0,00 |
| 2236 | Investitions- und Tilgungszuschüsse zwischen Unternehmungen und Betrieben der Gebietskörperschaft und der Gebietskörperschaft | 0,00 | 0,00 | 0,00 |
| 2237 | Nicht finanzierungswirksamer Transferaufwand | 0,00 | 0,00 | 0,00 |
| 224 | Finanzaufwand | 88.271,17 | 109.300,00 | -21.028,83 |
| 2241 | Aufwendungen für Zinsen | 88.271,17 | 109.300,00 | -21.028,83 |
| 2242 | Zinsen und sonstige Aufwendungen aus derivativen Finanzinstrumenten mit und ohne Grundgeschäft | 0,00 | 0,00 | 0,00 |
| 2243 | Gewinnentnahmen von Unternehmungen und marktbestimmten Betrieben der Gebietskörperschaft (innerhalb der Gebietskörperschaft) | 0,00 | 0,00 | 0,00 |
| 2244 | Sonstiger Finanzaufwand | 0,00 | 0,00 | 0,00 |
| 2245 | Nicht finanzierungswirksamer Finanzaufwand | 0,00 | 0,00 | 0,00 |
| 22 | Summe Aufwendungen | 5.206.168,06 | 5.121.400,00 | 84.768,06 |
| SA0 | Saldo (0) Nettoergebnis (21 - 22) | -3.986.620,00 | -4.043.000,00 | 56.380,00 |
| 230 | Entnahmen von Haushaltsrücklagen | 0,00 | 0,00 | 0,00 |
| 2301 | Entnahmen von Haushaltsrücklagen | 0,00 | 0,00 | 0,00 |
| 240 | Zuweisungen an Haushaltsrücklagen | 0,00 | 0,00 | 0,00 |
| 2401 | Zuweisungen an Haushaltsrücklagen | 0,00 | 0,00 | 0,00 |
| SA01 | Saldo (01) Haushaltsrücklagen (230 - 240) | 0,00 | 0,00 | 0,00 |
| SA00 | Saldo (00) Nettoergebnis nach Haushaltsrücklagen (Saldo 0 + Saldo 01) | -3.986.620,00 | -4.043.000,00 | 56.380,00 |

Kunst, Kultur und Kultus (Gruppe 3)

| MVAG | Mittelverwendungs- und aufbringungsgruppen (1. und 2. Ebene) | RA 2025 | VA 2025 | RA - VA |
|------------|---|-------------------|-------------------|--------------------|
| 211 | Erträge aus der operativen Verwaltungstätigkeit | 16.493,50 | 31.100,00 | -14.606,50 |
| 2111 | Erträge aus eigenen Abgaben | 0,00 | 0,00 | 0,00 |
| 2112 | Erträge aus Ertragsanteilen | 0,00 | 0,00 | 0,00 |
| 2113 | Erträge aus Gebühren | 0,00 | 0,00 | 0,00 |
| 2114 | Erträge aus Leistungen | 7.634,19 | 8.600,00 | -965,81 |
| 2115 | Erträge aus Besitz und wirtschaftlicher Tätigkeit | 0,00 | 500,00 | -500,00 |
| 2116 | Erträge aus Veräußerung und sonstige Erträge | 8.859,31 | 22.000,00 | -13.140,69 |
| 2117 | Nicht finanzierungswirksame operative Erträge | 0,00 | 0,00 | 0,00 |
| 212 | Erträge aus Transfers | 36.573,75 | 109.000,00 | -72.426,25 |
| 2121 | Transferertrag von Trägern des öffentlichen Rechts | 36.573,75 | 50.200,00 | -13.626,25 |
| 2122 | Transferertrag von Beteiligungen | 0,00 | 0,00 | 0,00 |
| 2123 | Transferertrag von Unternehmen (mit Finanzunternehmen) | 0,00 | 0,00 | 0,00 |
| 2124 | Transferertrag von Haushalten und Organisationen ohne Erwerbscharakter | 0,00 | 0,00 | 0,00 |
| 2125 | Transferertrag vom Ausland | 0,00 | 58.800,00 | -58.800,00 |
| 2126 | Investitions- und Tilgungszuschüsse zwischen Unternehmungen und Betrieben der Gebietskörperschaft und der Gebietskörperschaft | 0,00 | 0,00 | 0,00 |
| 2127 | Nicht finanzierungswirksamer Transferertrag | 0,00 | 0,00 | 0,00 |
| 213 | Finanzerträge | 0,00 | 0,00 | 0,00 |
| 2131 | Erträge aus Zinsen | 0,00 | 0,00 | 0,00 |
| 2132 | Erträge aus Zinsen aus derivativen Finanzinstrumenten mit und ohne Grundgeschäft | 0,00 | 0,00 | 0,00 |
| 2133 | Erträge aus Gewinnentnahmen von marktbestimmten Betrieben | 0,00 | 0,00 | 0,00 |
| 2134 | Sonstige Finanzerträge | 0,00 | 0,00 | 0,00 |
| 2135 | Erträge aus Dividenden/Gewinnausschüttungen | 0,00 | 0,00 | 0,00 |
| 2136 | Sonstige nicht finanzierungswirksame Finanzerträge | 0,00 | 0,00 | 0,00 |
| 21 | Summe Erträge | 53.067,25 | 140.100,00 | -87.032,75 |
| 221 | Personalaufwand | 137.810,07 | 185.100,00 | -47.289,93 |
| 2211 | Personalaufwand (Bezüge, Nebengebühren, Mehrleistungen) | 110.209,87 | 147.500,00 | -37.290,13 |
| 2212 | Gesetzlicher und freiwilliger Sozialaufwand | 27.323,60 | 37.600,00 | -10.276,40 |
| 2213 | Sonstiger Personalaufwand | 0,00 | 0,00 | 0,00 |
| 2214 | Nicht finanzierungswirksamer Personalaufwand | 276,60 | 0,00 | 276,60 |
| 222 | Sachaufwand | 619.087,81 | 724.900,00 | -105.812,19 |
| 2221 | Gebrauchs- und Verbrauchsgüter, Handelswaren | 3.465,40 | 14.000,00 | -10.534,60 |
| 2222 | Verwaltungs- und Betriebsaufwand | 17.729,81 | 19.000,00 | -1.270,19 |
| 2223 | Leasing- und Mietaufwand | 65.485,08 | 66.200,00 | -714,92 |
| 2224 | Instandhaltung | 12.616,12 | 25.000,00 | -12.383,88 |
| 2225 | Sonstiger Sachaufwand | 401.744,42 | 482.900,00 | -81.155,58 |
| 2226 | Nicht finanzierungswirksamer Sachaufwand | 118.046,98 | 117.800,00 | 246,98 |

Kunst, Kultur und Kultus (Gruppe 3)

| MVAG | Mittelverwendungs- und aufbringungsgruppen (1. und 2. Ebene) | RA 2025 | VA 2025 | RA - VA |
|-------------|---|----------------------|----------------------|--------------------|
| 223 | Transferaufwand | 341.936,00 | 376.900,00 | -34.964,00 |
| 2231 | Transferaufwand an Träger des öffentlichen Rechts | 262.696,00 | 262.700,00 | -4,00 |
| 2232 | Transferaufwand an Beteiligungen | 0,00 | 0,00 | 0,00 |
| 2233 | Transferaufwand an Unternehmen (mit Finanzunternehmen) | 0,00 | 0,00 | 0,00 |
| 2234 | Transferaufwand an Haushalte und Organisationen ohne Erwerbscharakter | 79.240,00 | 114.200,00 | -34.960,00 |
| 2235 | Transferaufwand an das Ausland | 0,00 | 0,00 | 0,00 |
| 2236 | Investitions- und Tilgungszuschüsse zwischen Unternehmungen und Betrieben der Gebietskörperschaft und der Gebietskörperschaft | 0,00 | 0,00 | 0,00 |
| 2237 | Nicht finanzierungswirksamer Transferaufwand | 0,00 | 0,00 | 0,00 |
| 224 | Finanzaufwand | 0,00 | 0,00 | 0,00 |
| 2241 | Aufwendungen für Zinsen | 0,00 | 0,00 | 0,00 |
| 2242 | Zinsen und sonstige Aufwendungen aus derivativen Finanzinstrumenten mit und ohne Grundgeschäft | 0,00 | 0,00 | 0,00 |
| 2243 | Gewinnentnahmen von Unternehmungen und marktbestimmten Betrieben der Gebietskörperschaft (innerhalb der Gebietskörperschaft) | 0,00 | 0,00 | 0,00 |
| 2244 | Sonstiger Finanzaufwand | 0,00 | 0,00 | 0,00 |
| 2245 | Nicht finanzierungswirksamer Finanzaufwand | 0,00 | 0,00 | 0,00 |
| 22 | Summe Aufwendungen | 1.098.833,88 | 1.286.900,00 | -188.066,12 |
| SA0 | Saldo (0) Nettoergebnis (21 - 22) | -1.045.766,63 | -1.146.800,00 | 101.033,37 |
| 230 | Entnahmen von Haushaltsrücklagen | 0,00 | 0,00 | 0,00 |
| 2301 | Entnahmen von Haushaltsrücklagen | 0,00 | 0,00 | 0,00 |
| 240 | Zuweisungen an Haushaltsrücklagen | 0,00 | 0,00 | 0,00 |
| 2401 | Zuweisungen an Haushaltsrücklagen | 0,00 | 0,00 | 0,00 |
| SA01 | Saldo (01) Haushaltsrücklagen (230 - 240) | 0,00 | 0,00 | 0,00 |
| SA00 | Saldo (00) Nettoergebnis nach Haushaltsrücklagen (Saldo 0 + Saldo 01) | -1.045.766,63 | -1.146.800,00 | 101.033,37 |

Soziale Wohlfahrt und Wohnbauförderung (Gruppe 4)

| MVAG | Mittelverwendungs- und aufbringungsgruppen (1. und 2. Ebene) | RA 2025 | VA 2025 | RA - VA |
|------------|---|-------------------|-------------------|-------------------|
| 211 | Erträge aus der operativen Verwaltungstätigkeit | 155.577,22 | 154.600,00 | 977,22 |
| 2111 | Erträge aus eigenen Abgaben | 0,00 | 0,00 | 0,00 |
| 2112 | Erträge aus Ertragsanteilen | 0,00 | 0,00 | 0,00 |
| 2113 | Erträge aus Gebühren | 0,00 | 0,00 | 0,00 |
| 2114 | Erträge aus Leistungen | 152.892,06 | 152.000,00 | 892,06 |
| 2115 | Erträge aus Besitz und wirtschaftlicher Tätigkeit | 0,00 | 100,00 | -100,00 |
| 2116 | Erträge aus Veräußerung und sonstige Erträge | 2.470,14 | 2.500,00 | -29,86 |
| 2117 | Nicht finanzierungswirksame operative Erträge | 215,02 | 0,00 | 215,02 |
| 212 | Erträge aus Transfers | 433.686,14 | 433.200,00 | 486,14 |
| 2121 | Transferertrag von Trägern des öffentlichen Rechts | 429.276,50 | 429.000,00 | 276,50 |
| 2122 | Transferertrag von Beteiligungen | 0,00 | 0,00 | 0,00 |
| 2123 | Transferertrag von Unternehmen (mit Finanzunternehmen) | 0,00 | 0,00 | 0,00 |
| 2124 | Transferertrag von Haushalten und Organisationen ohne Erwerbscharakter | 4.251,74 | 4.000,00 | 251,74 |
| 2125 | Transferertrag vom Ausland | 0,00 | 0,00 | 0,00 |
| 2126 | Investitions- und Tilgungszuschüsse zwischen Unternehmungen und Betrieben der Gebietskörperschaft und der Gebietskörperschaft | 0,00 | 0,00 | 0,00 |
| 2127 | Nicht finanzierungswirksamer Transferertrag | 157,90 | 200,00 | -42,10 |
| 213 | Finanzerträge | 0,00 | 0,00 | 0,00 |
| 2131 | Erträge aus Zinsen | 0,00 | 0,00 | 0,00 |
| 2132 | Erträge aus Zinsen aus derivativen Finanzinstrumenten mit und ohne Grundgeschäft | 0,00 | 0,00 | 0,00 |
| 2133 | Erträge aus Gewinnentnahmen von marktbestimmten Betrieben | 0,00 | 0,00 | 0,00 |
| 2134 | Sonstige Finanzerträge | 0,00 | 0,00 | 0,00 |
| 2135 | Erträge aus Dividenden/Gewinnausschüttungen | 0,00 | 0,00 | 0,00 |
| 2136 | Sonstige nicht finanzierungswirksame Finanzerträge | 0,00 | 0,00 | 0,00 |
| 21 | Summe Erträge | 589.263,36 | 587.800,00 | 1.463,36 |
| 221 | Personalaufwand | 62.705,25 | 59.300,00 | 3.405,25 |
| 2211 | Personalaufwand (Bezüge, Nebengebühren, Mehrleistungen) | 51.346,47 | 51.200,00 | 146,47 |
| 2212 | Gesetzlicher und freiwilliger Sozialaufwand | 11.358,78 | 8.100,00 | 3.258,78 |
| 2213 | Sonstiger Personalaufwand | 0,00 | 0,00 | 0,00 |
| 2214 | Nicht finanzierungswirksamer Personalaufwand | 0,00 | 0,00 | 0,00 |
| 222 | Sachaufwand | 214.333,42 | 245.100,00 | -30.766,58 |
| 2221 | Gebrauchs- und Verbrauchsgüter, Handelswaren | 11.957,93 | 21.700,00 | -9.742,07 |
| 2222 | Verwaltungs- und Betriebsaufwand | 6.328,78 | 10.600,00 | -4.271,22 |
| 2223 | Leasing- und Mietaufwand | 0,00 | 0,00 | 0,00 |
| 2224 | Instandhaltung | 7.984,56 | 9.500,00 | -1.515,44 |
| 2225 | Sonstiger Sachaufwand | 184.020,26 | 199.300,00 | -15.279,74 |
| 2226 | Nicht finanzierungswirksamer Sachaufwand | 4.041,89 | 4.000,00 | 41,89 |

Soziale Wohlfahrt und Wohnbauförderung (Gruppe 4)

| MVAG | Mittelverwendungs- und aufbringungsgruppen (1. und 2. Ebene) | RA 2025 | VA 2025 | RA - VA |
|-------------|---|----------------------|----------------------|-------------------|
| 223 | Transferaufwand | 3.814.298,82 | 3.831.400,00 | -17.101,18 |
| 2231 | Transferaufwand an Träger des öffentlichen Rechts | 3.619.679,08 | 3.610.000,00 | 9.679,08 |
| 2232 | Transferaufwand an Beteiligungen | 0,00 | 0,00 | 0,00 |
| 2233 | Transferaufwand an Unternehmen (mit Finanzunternehmen) | 183.130,74 | 200.000,00 | -16.869,26 |
| 2234 | Transferaufwand an Haushalte und Organisationen ohne Erwerbscharakter | 11.489,00 | 21.400,00 | -9.911,00 |
| 2235 | Transferaufwand an das Ausland | 0,00 | 0,00 | 0,00 |
| 2236 | Investitions- und Tilgungszuschüsse zwischen Unternehmungen und Betrieben der Gebietskörperschaft und der Gebietskörperschaft | 0,00 | 0,00 | 0,00 |
| 2237 | Nicht finanzierungswirksamer Transferaufwand | 0,00 | 0,00 | 0,00 |
| 224 | Finanzaufwand | 0,00 | 0,00 | 0,00 |
| 2241 | Aufwendungen für Zinsen | 0,00 | 0,00 | 0,00 |
| 2242 | Zinsen und sonstige Aufwendungen aus derivativen Finanzinstrumenten mit und ohne Grundgeschäft | 0,00 | 0,00 | 0,00 |
| 2243 | Gewinnentnahmen von Unternehmungen und marktbestimmten Betrieben der Gebietskörperschaft (innerhalb der Gebietskörperschaft) | 0,00 | 0,00 | 0,00 |
| 2244 | Sonstiger Finanzaufwand | 0,00 | 0,00 | 0,00 |
| 2245 | Nicht finanzierungswirksamer Finanzaufwand | 0,00 | 0,00 | 0,00 |
| 22 | Summe Aufwendungen | 4.091.337,49 | 4.135.800,00 | -44.462,51 |
| SA0 | Saldo (0) Nettoergebnis (21 - 22) | -3.502.074,13 | -3.548.000,00 | 45.925,87 |
| 230 | Entnahmen von Haushaltsrücklagen | 0,00 | 0,00 | 0,00 |
| 2301 | Entnahmen von Haushaltsrücklagen | 0,00 | 0,00 | 0,00 |
| 240 | Zuweisungen an Haushaltsrücklagen | 0,00 | 0,00 | 0,00 |
| 2401 | Zuweisungen an Haushaltsrücklagen | 0,00 | 0,00 | 0,00 |
| SA01 | Saldo (01) Haushaltsrücklagen (230 - 240) | 0,00 | 0,00 | 0,00 |
| SA00 | Saldo (00) Nettoergebnis nach Haushaltsrücklagen (Saldo 0 + Saldo 01) | -3.502.074,13 | -3.548.000,00 | 45.925,87 |

Gesundheit (Gruppe 5)

| MVAG | Mittelverwendungs- und aufbringungsgruppen (1. und 2. Ebene) | RA 2025 | VA 2025 | RA - VA |
|------------|---|------------------|------------------|------------------|
| 211 | Erträge aus der operativen Verwaltungstätigkeit | 14.768,92 | 18.000,00 | -3.231,08 |
| 2111 | Erträge aus eigenen Abgaben | 0,00 | 0,00 | 0,00 |
| 2112 | Erträge aus Ertragsanteilen | 0,00 | 0,00 | 0,00 |
| 2113 | Erträge aus Gebühren | 0,00 | 0,00 | 0,00 |
| 2114 | Erträge aus Leistungen | 14.768,92 | 18.000,00 | -3.231,08 |
| 2115 | Erträge aus Besitz und wirtschaftlicher Tätigkeit | 0,00 | 0,00 | 0,00 |
| 2116 | Erträge aus Veräußerung und sonstige Erträge | 0,00 | 0,00 | 0,00 |
| 2117 | Nicht finanzierungswirksame operative Erträge | 0,00 | 0,00 | 0,00 |
| 212 | Erträge aus Transfers | 61.640,25 | 18.800,00 | 42.840,25 |
| 2121 | Transferertrag von Trägern des öffentlichen Rechts | 61.495,03 | 18.700,00 | 42.795,03 |
| 2122 | Transferertrag von Beteiligungen | 0,00 | 0,00 | 0,00 |
| 2123 | Transferertrag von Unternehmen (mit Finanzunternehmen) | 0,00 | 0,00 | 0,00 |
| 2124 | Transferertrag von Haushalten und Organisationen ohne Erwerbscharakter | 0,00 | 0,00 | 0,00 |
| 2125 | Transferertrag vom Ausland | 0,00 | 0,00 | 0,00 |
| 2126 | Investitions- und Tilgungszuschüsse zwischen Unternehmungen und Betrieben der Gebietskörperschaft und der Gebietskörperschaft | 0,00 | 0,00 | 0,00 |
| 2127 | Nicht finanzierungswirksamer Transferertrag | 145,22 | 100,00 | 45,22 |
| 213 | Finanzerträge | 0,00 | 0,00 | 0,00 |
| 2131 | Erträge aus Zinsen | 0,00 | 0,00 | 0,00 |
| 2132 | Erträge aus Zinsen aus derivativen Finanzinstrumenten mit und ohne Grundgeschäft | 0,00 | 0,00 | 0,00 |
| 2133 | Erträge aus Gewinnentnahmen von marktbestimmten Betrieben | 0,00 | 0,00 | 0,00 |
| 2134 | Sonstige Finanzerträge | 0,00 | 0,00 | 0,00 |
| 2135 | Erträge aus Dividenden/Gewinnausschüttungen | 0,00 | 0,00 | 0,00 |
| 2136 | Sonstige nicht finanzierungswirksame Finanzerträge | 0,00 | 0,00 | 0,00 |
| 21 | Summe Erträge | 76.409,17 | 36.800,00 | 39.609,17 |
| 221 | Personalaufwand | 9.787,84 | 13.100,00 | -3.312,16 |
| 2211 | Personalaufwand (Bezüge, Nebengebühren, Mehrleistungen) | 8.854,70 | 12.100,00 | -3.245,30 |
| 2212 | Gesetzlicher und freiwilliger Sozialaufwand | 933,14 | 1.000,00 | -66,86 |
| 2213 | Sonstiger Personalaufwand | 0,00 | 0,00 | 0,00 |
| 2214 | Nicht finanzierungswirksamer Personalaufwand | 0,00 | 0,00 | 0,00 |
| 222 | Sachaufwand | 31.765,03 | 30.500,00 | 1.265,03 |
| 2221 | Gebrauchs- und Verbrauchsgüter, Handelswaren | 0,00 | 0,00 | 0,00 |
| 2222 | Verwaltungs- und Betriebsaufwand | 0,00 | 200,00 | -200,00 |
| 2223 | Leasing- und Mietaufwand | 0,00 | 0,00 | 0,00 |
| 2224 | Instandhaltung | 0,00 | 0,00 | 0,00 |
| 2225 | Sonstiger Sachaufwand | 29.130,70 | 27.500,00 | 1.630,70 |
| 2226 | Nicht finanzierungswirksamer Sachaufwand | 2.634,33 | 2.800,00 | -165,67 |

Gesundheit (Gruppe 5)

| MVAG | Mittelverwendungs- und aufbringungsgruppen (1. und 2. Ebene) | RA 2025 | VA 2025 | RA - VA |
|-------------|---|----------------------|----------------------|------------------|
| 223 | Transferaufwand | 3.847.162,27 | 3.828.400,00 | 18.762,27 |
| 2231 | Transferaufwand an Träger des öffentlichen Rechts | 3.847.162,27 | 3.828.400,00 | 18.762,27 |
| 2232 | Transferaufwand an Beteiligungen | 0,00 | 0,00 | 0,00 |
| 2233 | Transferaufwand an Unternehmen (mit Finanzunternehmen) | 0,00 | 0,00 | 0,00 |
| 2234 | Transferaufwand an Haushalte und Organisationen ohne Erwerbscharakter | 0,00 | 0,00 | 0,00 |
| 2235 | Transferaufwand an das Ausland | 0,00 | 0,00 | 0,00 |
| 2236 | Investitions- und Tilgungszuschüsse zwischen Unternehmungen und Betrieben der Gebietskörperschaft und der Gebietskörperschaft | 0,00 | 0,00 | 0,00 |
| 2237 | Nicht finanzierungswirksamer Transferaufwand | 0,00 | 0,00 | 0,00 |
| 224 | Finanzaufwand | 0,00 | 0,00 | 0,00 |
| 2241 | Aufwendungen für Zinsen | 0,00 | 0,00 | 0,00 |
| 2242 | Zinsen und sonstige Aufwendungen aus derivativen Finanzinstrumenten mit und ohne Grundgeschäft | 0,00 | 0,00 | 0,00 |
| 2243 | Gewinnentnahmen von Unternehmungen und marktbestimmten Betrieben der Gebietskörperschaft (innerhalb der Gebietskörperschaft) | 0,00 | 0,00 | 0,00 |
| 2244 | Sonstiger Finanzaufwand | 0,00 | 0,00 | 0,00 |
| 2245 | Nicht finanzierungswirksamer Finanzaufwand | 0,00 | 0,00 | 0,00 |
| 22 | Summe Aufwendungen | 3.888.715,14 | 3.872.000,00 | 16.715,14 |
| SA0 | Saldo (0) Nettoergebnis (21 - 22) | -3.812.305,97 | -3.835.200,00 | 22.894,03 |
| 230 | Entnahmen von Haushaltsrücklagen | 0,00 | 0,00 | 0,00 |
| 2301 | Entnahmen von Haushaltsrücklagen | 0,00 | 0,00 | 0,00 |
| 240 | Zuweisungen an Haushaltsrücklagen | 0,00 | 0,00 | 0,00 |
| 2401 | Zuweisungen an Haushaltsrücklagen | 0,00 | 0,00 | 0,00 |
| SA01 | Saldo (01) Haushaltsrücklagen (230 - 240) | 0,00 | 0,00 | 0,00 |
| SA00 | Saldo (00) Nettoergebnis nach Haushaltsrücklagen (Saldo 0 + Saldo 01) | -3.812.305,97 | -3.835.200,00 | 22.894,03 |

Straßen- und Wasserbau, Verkehr (Gruppe 6)

| MVAG | Mittelverwendungs- und aufbringungsgruppen (1. und 2. Ebene) | RA 2025 | VA 2025 | RA - VA |
|------------|---|-------------------|---------------------|-------------------|
| 211 | Erträge aus der operativen Verwaltungstätigkeit | 771.302,04 | 770.200,00 | 1.102,04 |
| 2111 | Erträge aus eigenen Abgaben | 0,00 | 0,00 | 0,00 |
| 2112 | Erträge aus Ertragsanteilen | 0,00 | 0,00 | 0,00 |
| 2113 | Erträge aus Gebühren | 0,00 | 0,00 | 0,00 |
| 2114 | Erträge aus Leistungen | 13.152,48 | 10.000,00 | 3.152,48 |
| 2115 | Erträge aus Besitz und wirtschaftlicher Tätigkeit | 0,00 | 0,00 | 0,00 |
| 2116 | Erträge aus Veräußerung und sonstige Erträge | 758.149,56 | 760.200,00 | -2.050,44 |
| 2117 | Nicht finanzierungswirksame operative Erträge | 0,00 | 0,00 | 0,00 |
| 212 | Erträge aus Transfers | 80.299,74 | 62.300,00 | 17.999,74 |
| 2121 | Transferertrag von Trägern des öffentlichen Rechts | 0,00 | 0,00 | 0,00 |
| 2122 | Transferertrag von Beteiligungen | 0,00 | 0,00 | 0,00 |
| 2123 | Transferertrag von Unternehmen (mit Finanzunternehmen) | 0,00 | 0,00 | 0,00 |
| 2124 | Transferertrag von Haushalten und Organisationen ohne Erwerbscharakter | 60.685,70 | 45.000,00 | 15.685,70 |
| 2125 | Transferertrag vom Ausland | 0,00 | 0,00 | 0,00 |
| 2126 | Investitions- und Tilgungszuschüsse zwischen Unternehmungen und Betrieben der Gebietskörperschaft und der Gebietskörperschaft | 0,00 | 0,00 | 0,00 |
| 2127 | Nicht finanzierungswirksamer Transferertrag | 19.614,04 | 17.300,00 | 2.314,04 |
| 213 | Finanzerträge | 0,00 | 0,00 | 0,00 |
| 2131 | Erträge aus Zinsen | 0,00 | 0,00 | 0,00 |
| 2132 | Erträge aus Zinsen aus derivativen Finanzinstrumenten mit und ohne Grundgeschäft | 0,00 | 0,00 | 0,00 |
| 2133 | Erträge aus Gewinnentnahmen von marktbestimmten Betrieben | 0,00 | 0,00 | 0,00 |
| 2134 | Sonstige Finanzerträge | 0,00 | 0,00 | 0,00 |
| 2135 | Erträge aus Dividenden/Gewinnausschüttungen | 0,00 | 0,00 | 0,00 |
| 2136 | Sonstige nicht finanzierungswirksame Finanzerträge | 0,00 | 0,00 | 0,00 |
| 21 | Summe Erträge | 851.601,78 | 832.500,00 | 19.101,78 |
| 221 | Personalaufwand | 134.183,49 | 155.600,00 | -21.416,51 |
| 2211 | Personalaufwand (Bezüge, Nebengebühren, Mehrleistungen) | 107.180,21 | 121.700,00 | -14.519,79 |
| 2212 | Gesetzlicher und freiwilliger Sozialaufwand | 27.003,28 | 33.900,00 | -6.896,72 |
| 2213 | Sonstiger Personalaufwand | 0,00 | 0,00 | 0,00 |
| 2214 | Nicht finanzierungswirksamer Personalaufwand | 0,00 | 0,00 | 0,00 |
| 222 | Sachaufwand | 973.546,68 | 1.049.600,00 | -76.053,32 |
| 2221 | Gebrauchs- und Verbrauchsgüter, Handelswaren | 14.267,46 | 20.500,00 | -6.232,54 |
| 2222 | Verwaltungs- und Betriebsaufwand | 374,00 | 400,00 | -26,00 |
| 2223 | Leasing- und Mietaufwand | 43.006,63 | 47.000,00 | -3.993,37 |
| 2224 | Instandhaltung | 111.157,36 | 186.000,00 | -74.842,64 |
| 2225 | Sonstiger Sachaufwand | 80.057,22 | 106.000,00 | -25.942,78 |
| 2226 | Nicht finanzierungswirksamer Sachaufwand | 724.684,01 | 689.700,00 | 34.984,01 |

Straßen- und Wasserbau, Verkehr (Gruppe 6)

| MVAG | Mittelverwendungs- und aufbringungsgruppen (1. und 2. Ebene) | RA 2025 | VA 2025 | RA - VA |
|-------------|---|---------------------|---------------------|--------------------|
| 223 | Transferaufwand | 168.338,00 | 175.200,00 | -6.862,00 |
| 2231 | Transferaufwand an Träger des öffentlichen Rechts | 0,00 | 1.600,00 | -1.600,00 |
| 2232 | Transferaufwand an Beteiligungen | 0,00 | 0,00 | 0,00 |
| 2233 | Transferaufwand an Unternehmen (mit Finanzunternehmen) | 168.338,00 | 170.000,00 | -1.662,00 |
| 2234 | Transferaufwand an Haushalte und Organisationen ohne Erwerbscharakter | 0,00 | 3.600,00 | -3.600,00 |
| 2235 | Transferaufwand an das Ausland | 0,00 | 0,00 | 0,00 |
| 2236 | Investitions- und Tilgungszuschüsse zwischen Unternehmungen und Betrieben der Gebietskörperschaft und der Gebietskörperschaft | 0,00 | 0,00 | 0,00 |
| 2237 | Nicht finanzierungswirksamer Transferaufwand | 0,00 | 0,00 | 0,00 |
| 224 | Finanzaufwand | 0,00 | 0,00 | 0,00 |
| 2241 | Aufwendungen für Zinsen | 0,00 | 0,00 | 0,00 |
| 2242 | Zinsen und sonstige Aufwendungen aus derivativen Finanzinstrumenten mit und ohne Grundgeschäft | 0,00 | 0,00 | 0,00 |
| 2243 | Gewinnentnahmen von Unternehmungen und marktbestimmten Betrieben der Gebietskörperschaft (innerhalb der Gebietskörperschaft) | 0,00 | 0,00 | 0,00 |
| 2244 | Sonstiger Finanzaufwand | 0,00 | 0,00 | 0,00 |
| 2245 | Nicht finanzierungswirksamer Finanzaufwand | 0,00 | 0,00 | 0,00 |
| 22 | Summe Aufwendungen | 1.276.068,17 | 1.380.400,00 | -104.331,83 |
| SA0 | Saldo (0) Nettoergebnis (21 - 22) | -424.466,39 | -547.900,00 | 123.433,61 |
| 230 | Entnahmen von Haushaltsrücklagen | 0,00 | 0,00 | 0,00 |
| 2301 | Entnahmen von Haushaltsrücklagen | 0,00 | 0,00 | 0,00 |
| 240 | Zuweisungen an Haushaltsrücklagen | 0,00 | 0,00 | 0,00 |
| 2401 | Zuweisungen an Haushaltsrücklagen | 0,00 | 0,00 | 0,00 |
| SA01 | Saldo (01) Haushaltsrücklagen (230 - 240) | 0,00 | 0,00 | 0,00 |
| SA00 | Saldo (00) Nettoergebnis nach Haushaltsrücklagen (Saldo 0 + Saldo 01) | -424.466,39 | -547.900,00 | 123.433,61 |

Wirtschaftsförderung (Gruppe 7)

| MVAG | Mittelverwendungs- und aufbringungsgruppen (1. und 2. Ebene) | RA 2025 | VA 2025 | RA - VA |
|------------|---|-------------------|-------------------|------------------|
| 211 | Erträge aus der operativen Verwaltungstätigkeit | 197.452,96 | 175.000,00 | 22.452,96 |
| 2111 | Erträge aus eigenen Abgaben | 0,00 | 0,00 | 0,00 |
| 2112 | Erträge aus Ertragsanteilen | 0,00 | 0,00 | 0,00 |
| 2113 | Erträge aus Gebühren | 0,00 | 0,00 | 0,00 |
| 2114 | Erträge aus Leistungen | 0,00 | 0,00 | 0,00 |
| 2115 | Erträge aus Besitz und wirtschaftlicher Tätigkeit | 0,00 | 0,00 | 0,00 |
| 2116 | Erträge aus Veräußerung und sonstige Erträge | 197.452,96 | 175.000,00 | 22.452,96 |
| 2117 | Nicht finanzierungswirksame operative Erträge | 0,00 | 0,00 | 0,00 |
| 212 | Erträge aus Transfers | 12.985,05 | 7.000,00 | 5.985,05 |
| 2121 | Transferertrag von Trägern des öffentlichen Rechts | 2.500,00 | 2.500,00 | 0,00 |
| 2122 | Transferertrag von Beteiligungen | 0,00 | 0,00 | 0,00 |
| 2123 | Transferertrag von Unternehmen (mit Finanzunternehmen) | 0,00 | 0,00 | 0,00 |
| 2124 | Transferertrag von Haushalten und Organisationen ohne Erwerbscharakter | 0,00 | 0,00 | 0,00 |
| 2125 | Transferertrag vom Ausland | 0,00 | 0,00 | 0,00 |
| 2126 | Investitions- und Tilgungszuschüsse zwischen Unternehmungen und Betrieben der Gebietskörperschaft und der Gebietskörperschaft | 0,00 | 0,00 | 0,00 |
| 2127 | Nicht finanzierungswirksamer Transferertrag | 10.485,05 | 4.500,00 | 5.985,05 |
| 213 | Finanzerträge | 0,00 | 0,00 | 0,00 |
| 2131 | Erträge aus Zinsen | 0,00 | 0,00 | 0,00 |
| 2132 | Erträge aus Zinsen aus derivativen Finanzinstrumenten mit und ohne Grundgeschäft | 0,00 | 0,00 | 0,00 |
| 2133 | Erträge aus Gewinnentnahmen von marktbestimmten Betrieben | 0,00 | 0,00 | 0,00 |
| 2134 | Sonstige Finanzerträge | 0,00 | 0,00 | 0,00 |
| 2135 | Erträge aus Dividenden/Gewinnausschüttungen | 0,00 | 0,00 | 0,00 |
| 2136 | Sonstige nicht finanzierungswirksame Finanzerträge | 0,00 | 0,00 | 0,00 |
| 21 | Summe Erträge | 210.438,01 | 182.000,00 | 28.438,01 |
| 221 | Personalaufwand | 9.026,44 | 14.400,00 | -5.373,56 |
| 2211 | Personalaufwand (Bezüge, Nebengebühren, Mehrleistungen) | 7.225,37 | 11.400,00 | -4.174,63 |
| 2212 | Gesetzlicher und freiwilliger Sozialaufwand | 1.801,07 | 3.000,00 | -1.198,93 |
| 2213 | Sonstiger Personalaufwand | 0,00 | 0,00 | 0,00 |
| 2214 | Nicht finanzierungswirksamer Personalaufwand | 0,00 | 0,00 | 0,00 |
| 222 | Sachaufwand | 768.845,37 | 766.200,00 | 2.645,37 |
| 2221 | Gebrauchs- und Verbrauchsgüter, Handelswaren | 0,00 | 0,00 | 0,00 |
| 2222 | Verwaltungs- und Betriebsaufwand | 5.400,49 | 2.500,00 | 2.900,49 |
| 2223 | Leasing- und Mietaufwand | 14.382,00 | 14.400,00 | -18,00 |
| 2224 | Instandhaltung | 0,00 | 0,00 | 0,00 |
| 2225 | Sonstiger Sachaufwand | 27.181,66 | 31.600,00 | -4.418,34 |
| 2226 | Nicht finanzierungswirksamer Sachaufwand | 721.881,22 | 717.700,00 | 4.181,22 |

Wirtschaftsförderung (Gruppe 7)

| MVAG | Mittelverwendungs- und aufbringungsgruppen (1. und 2. Ebene) | RA 2025 | VA 2025 | RA - VA |
|-------------|---|--------------------|--------------------|-------------------|
| 223 | Transferaufwand | 55.558,00 | 67.500,00 | -11.942,00 |
| 2231 | Transferaufwand an Träger des öffentlichen Rechts | 0,00 | 0,00 | 0,00 |
| 2232 | Transferaufwand an Beteiligungen | 0,00 | 0,00 | 0,00 |
| 2233 | Transferaufwand an Unternehmen (mit Finanzunternehmen) | 53.672,30 | 65.000,00 | -11.327,70 |
| 2234 | Transferaufwand an Haushalte und Organisationen ohne Erwerbscharakter | 1.885,70 | 2.500,00 | -614,30 |
| 2235 | Transferaufwand an das Ausland | 0,00 | 0,00 | 0,00 |
| 2236 | Investitions- und Tilgungszuschüsse zwischen Unternehmungen und Betrieben der Gebietskörperschaft und der Gebietskörperschaft | 0,00 | 0,00 | 0,00 |
| 2237 | Nicht finanzierungswirksamer Transferaufwand | 0,00 | 0,00 | 0,00 |
| 224 | Finanzaufwand | 0,00 | 0,00 | 0,00 |
| 2241 | Aufwendungen für Zinsen | 0,00 | 0,00 | 0,00 |
| 2242 | Zinsen und sonstige Aufwendungen aus derivativen Finanzinstrumenten mit und ohne Grundgeschäft | 0,00 | 0,00 | 0,00 |
| 2243 | Gewinnentnahmen von Unternehmungen und marktbestimmten Betrieben der Gebietskörperschaft (innerhalb der Gebietskörperschaft) | 0,00 | 0,00 | 0,00 |
| 2244 | Sonstiger Finanzaufwand | 0,00 | 0,00 | 0,00 |
| 2245 | Nicht finanzierungswirksamer Finanzaufwand | 0,00 | 0,00 | 0,00 |
| 22 | Summe Aufwendungen | 833.429,81 | 848.100,00 | -14.670,19 |
| SA0 | Saldo (0) Nettoergebnis (21 - 22) | -622.991,80 | -666.100,00 | 43.108,20 |
| 230 | Entnahmen von Haushaltsrücklagen | 0,00 | 0,00 | 0,00 |
| 2301 | Entnahmen von Haushaltsrücklagen | 0,00 | 0,00 | 0,00 |
| 240 | Zuweisungen an Haushaltsrücklagen | 0,00 | 0,00 | 0,00 |
| 2401 | Zuweisungen an Haushaltsrücklagen | 0,00 | 0,00 | 0,00 |
| SA01 | Saldo (01) Haushaltsrücklagen (230 - 240) | 0,00 | 0,00 | 0,00 |
| SA00 | Saldo (00) Nettoergebnis nach Haushaltsrücklagen (Saldo 0 + Saldo 01) | -622.991,80 | -666.100,00 | 43.108,20 |

Dienstleistungen (Gruppe 8)

| MVAG | Mittelverwendungs- und aufbringungsgruppen (1. und 2. Ebene) | RA 2025 | VA 2025 | RA - VA |
|------------|---|---------------------|---------------------|--------------------|
| 211 | Erträge aus der operativen Verwaltungstätigkeit | 4.526.091,36 | 4.465.400,00 | 60.691,36 |
| 2111 | Erträge aus eigenen Abgaben | 0,00 | 0,00 | 0,00 |
| 2112 | Erträge aus Ertragsanteilen | 0,00 | 0,00 | 0,00 |
| 2113 | Erträge aus Gebühren | 3.197.817,50 | 3.145.200,00 | 52.617,50 |
| 2114 | Erträge aus Leistungen | 365.465,60 | 439.700,00 | -74.234,40 |
| 2115 | Erträge aus Besitz und wirtschaftlicher Tätigkeit | 820.160,09 | 799.900,00 | 20.260,09 |
| 2116 | Erträge aus Veräußerung und sonstige Erträge | 79.365,38 | 79.600,00 | -234,62 |
| 2117 | Nicht finanzierungswirksame operative Erträge | 63.282,79 | 1.000,00 | 62.282,79 |
| 212 | Erträge aus Transfers | 1.243.044,81 | 1.270.600,00 | -27.555,19 |
| 2121 | Transferertrag von Trägern des öffentlichen Rechts | 941.533,46 | 990.200,00 | -48.666,54 |
| 2122 | Transferertrag von Beteiligungen | 0,00 | 0,00 | 0,00 |
| 2123 | Transferertrag von Unternehmen (mit Finanzunternehmen) | 0,00 | 0,00 | 0,00 |
| 2124 | Transferertrag von Haushalten und Organisationen ohne Erwerbscharakter | 0,00 | 0,00 | 0,00 |
| 2125 | Transferertrag vom Ausland | 0,00 | 0,00 | 0,00 |
| 2126 | Investitions- und Tilgungszuschüsse zwischen Unternehmungen und Betrieben der Gebietskörperschaft und der Gebietskörperschaft | 0,00 | 0,00 | 0,00 |
| 2127 | Nicht finanzierungswirksamer Transferertrag | 301.511,35 | 280.400,00 | 21.111,35 |
| 213 | Finanzerträge | 0,00 | 0,00 | 0,00 |
| 2131 | Erträge aus Zinsen | 0,00 | 0,00 | 0,00 |
| 2132 | Erträge aus Zinsen aus derivativen Finanzinstrumenten mit und ohne Grundgeschäft | 0,00 | 0,00 | 0,00 |
| 2133 | Erträge aus Gewinnentnahmen von marktbestimmten Betrieben | 0,00 | 0,00 | 0,00 |
| 2134 | Sonstige Finanzerträge | 0,00 | 0,00 | 0,00 |
| 2135 | Erträge aus Dividenden/Gewinnausschüttungen | 0,00 | 0,00 | 0,00 |
| 2136 | Sonstige nicht finanzierungswirksame Finanzerträge | 0,00 | 0,00 | 0,00 |
| 21 | Summe Erträge | 5.769.136,17 | 5.736.000,00 | 33.136,17 |
| 221 | Personalaufwand | 1.584.400,82 | 1.610.600,00 | -26.199,18 |
| 2211 | Personalaufwand (Bezüge, Nebengebühren, Mehrleistungen) | 1.308.209,00 | 1.306.400,00 | 1.809,00 |
| 2212 | Gesetzlicher und freiwilliger Sozialaufwand | 273.694,88 | 304.200,00 | -30.505,12 |
| 2213 | Sonstiger Personalaufwand | 0,00 | 0,00 | 0,00 |
| 2214 | Nicht finanzierungswirksamer Personalaufwand | 2.496,94 | 0,00 | 2.496,94 |
| 222 | Sachaufwand | 5.423.593,91 | 5.935.800,00 | -512.206,09 |
| 2221 | Gebrauchs- und Verbrauchsgüter, Handelswaren | 316.081,91 | 387.000,00 | -70.918,09 |
| 2222 | Verwaltungs- und Betriebsaufwand | 480.117,62 | 675.000,00 | -194.882,38 |
| 2223 | Leasing- und Mietaufwand | 33.560,72 | 28.500,00 | 5.060,72 |
| 2224 | Instandhaltung | 1.035.246,88 | 1.257.100,00 | -221.853,12 |
| 2225 | Sonstiger Sachaufwand | 1.271.300,00 | 1.404.300,00 | -133.000,00 |
| 2226 | Nicht finanzierungswirksamer Sachaufwand | 2.287.286,78 | 2.183.900,00 | 103.386,78 |

Dienstleistungen (Gruppe 8)

| MVAG | Mittelverwendungs- und aufbringungsgruppen (1. und 2. Ebene) | RA 2025 | VA 2025 | RA - VA |
|-------------|---|----------------------|----------------------|--------------------|
| 223 | Transferaufwand | 0,00 | 0,00 | 0,00 |
| 2231 | Transferaufwand an Träger des öffentlichen Rechts | 0,00 | 0,00 | 0,00 |
| 2232 | Transferaufwand an Beteiligungen | 0,00 | 0,00 | 0,00 |
| 2233 | Transferaufwand an Unternehmen (mit Finanzunternehmen) | 0,00 | 0,00 | 0,00 |
| 2234 | Transferaufwand an Haushalte und Organisationen ohne Erwerbscharakter | 0,00 | 0,00 | 0,00 |
| 2235 | Transferaufwand an das Ausland | 0,00 | 0,00 | 0,00 |
| 2236 | Investitions- und Tilgungszuschüsse zwischen Unternehmungen und Betrieben der Gebietskörperschaft und der Gebietskörperschaft | 0,00 | 0,00 | 0,00 |
| 2237 | Nicht finanzierungswirksamer Transferaufwand | 0,00 | 0,00 | 0,00 |
| 224 | Finanzaufwand | 348.443,24 | 400.700,00 | -52.256,76 |
| 2241 | Aufwendungen für Zinsen | 348.443,24 | 400.700,00 | -52.256,76 |
| 2242 | Zinsen und sonstige Aufwendungen aus derivativen Finanzinstrumenten mit und ohne Grundgeschäft | 0,00 | 0,00 | 0,00 |
| 2243 | Gewinnentnahmen von Unternehmungen und marktbestimmten Betrieben der Gebietskörperschaft (innerhalb der Gebietskörperschaft) | 0,00 | 0,00 | 0,00 |
| 2244 | Sonstiger Finanzaufwand | 0,00 | 0,00 | 0,00 |
| 2245 | Nicht finanzierungswirksamer Finanzaufwand | 0,00 | 0,00 | 0,00 |
| 22 | Summe Aufwendungen | 7.356.437,97 | 7.947.100,00 | -590.662,03 |
| SA0 | Saldo (0) Nettoergebnis (21 - 22) | -1.587.301,80 | -2.211.100,00 | 623.798,20 |
| 230 | Entnahmen von Haushaltsrücklagen | 0,00 | 0,00 | 0,00 |
| 2301 | Entnahmen von Haushaltsrücklagen | 0,00 | 0,00 | 0,00 |
| 240 | Zuweisungen an Haushaltsrücklagen | 0,00 | 0,00 | 0,00 |
| 2401 | Zuweisungen an Haushaltsrücklagen | 0,00 | 0,00 | 0,00 |
| SA01 | Saldo (01) Haushaltsrücklagen (230 - 240) | 0,00 | 0,00 | 0,00 |
| SA00 | Saldo (00) Nettoergebnis nach Haushaltsrücklagen (Saldo 0 + Saldo 01) | -1.587.301,80 | -2.211.100,00 | 623.798,20 |

Finanzwirtschaft (Gruppe 9)

| MVAG | Mittelverwendungs- und aufbringungsgruppen (1. und 2. Ebene) | RA 2025 | VA 2025 | RA - VA |
|------------|---|----------------------|----------------------|-------------------|
| 211 | Erträge aus der operativen Verwaltungstätigkeit | 20.344.328,73 | 19.659.800,00 | 684.528,73 |
| 2111 | Erträge aus eigenen Abgaben | 10.529.782,89 | 9.941.600,00 | 588.182,89 |
| 2112 | Erträge aus Ertragsanteilen | 9.808.379,55 | 9.712.000,00 | 96.379,55 |
| 2113 | Erträge aus Gebühren | 0,00 | 0,00 | 0,00 |
| 2114 | Erträge aus Leistungen | 6.166,29 | 6.200,00 | -33,71 |
| 2115 | Erträge aus Besitz und wirtschaftlicher Tätigkeit | 0,00 | 0,00 | 0,00 |
| 2116 | Erträge aus Veräußerung und sonstige Erträge | 0,00 | 0,00 | 0,00 |
| 2117 | Nicht finanzierungswirksame operative Erträge | 0,00 | 0,00 | 0,00 |
| 212 | Erträge aus Transfers | 478.516,39 | 546.800,00 | -68.283,61 |
| 2121 | Transferertrag von Trägern des öffentlichen Rechts | 478.516,39 | 546.800,00 | -68.283,61 |
| 2122 | Transferertrag von Beteiligungen | 0,00 | 0,00 | 0,00 |
| 2123 | Transferertrag von Unternehmen (mit Finanzunternehmen) | 0,00 | 0,00 | 0,00 |
| 2124 | Transferertrag von Haushalten und Organisationen ohne Erwerbscharakter | 0,00 | 0,00 | 0,00 |
| 2125 | Transferertrag vom Ausland | 0,00 | 0,00 | 0,00 |
| 2126 | Investitions- und Tilgungszuschüsse zwischen Unternehmungen und Betrieben der Gebietskörperschaft und der Gebietskörperschaft | 0,00 | 0,00 | 0,00 |
| 2127 | Nicht finanzierungswirksamer Transferertrag | 0,00 | 0,00 | 0,00 |
| 213 | Finanzerträge | 28.335,61 | 20.000,00 | 8.335,61 |
| 2131 | Erträge aus Zinsen | 28.335,61 | 20.000,00 | 8.335,61 |
| 2132 | Erträge aus Zinsen aus derivativen Finanzinstrumenten mit und ohne Grundgeschäft | 0,00 | 0,00 | 0,00 |
| 2133 | Erträge aus Gewinnentnahmen von marktbestimmten Betrieben | 0,00 | 0,00 | 0,00 |
| 2134 | Sonstige Finanzerträge | 0,00 | 0,00 | 0,00 |
| 2135 | Erträge aus Dividenden/Gewinnausschüttungen | 0,00 | 0,00 | 0,00 |
| 2136 | Sonstige nicht finanzierungswirksame Finanzerträge | 0,00 | 0,00 | 0,00 |
| 21 | Summe Erträge | 20.851.180,73 | 20.226.600,00 | 624.580,73 |
| 221 | Personalaufwand | 0,00 | 0,00 | 0,00 |
| 2211 | Personalaufwand (Bezüge, Nebengebühren, Mehrleistungen) | 0,00 | 0,00 | 0,00 |
| 2212 | Gesetzlicher und freiwilliger Sozialaufwand | 0,00 | 0,00 | 0,00 |
| 2213 | Sonstiger Personalaufwand | 0,00 | 0,00 | 0,00 |
| 2214 | Nicht finanzierungswirksamer Personalaufwand | 0,00 | 0,00 | 0,00 |
| 222 | Sachaufwand | 258.638,38 | 248.000,00 | 10.638,38 |
| 2221 | Gebrauchs- und Verbrauchsgüter, Handelswaren | 0,00 | 0,00 | 0,00 |
| 2222 | Verwaltungs- und Betriebsaufwand | 0,00 | 0,00 | 0,00 |
| 2223 | Leasing- und Mietaufwand | 0,00 | 0,00 | 0,00 |
| 2224 | Instandhaltung | 0,00 | 0,00 | 0,00 |
| 2225 | Sonstiger Sachaufwand | 258.638,38 | 248.000,00 | 10.638,38 |
| 2226 | Nicht finanzierungswirksamer Sachaufwand | 0,00 | 0,00 | 0,00 |

Finanzwirtschaft (Gruppe 9)

| MVAG | Mittelverwendungs- und aufbringungsgruppen (1. und 2. Ebene) | RA 2025 | VA 2025 | RA - VA |
|-------------|---|----------------------|----------------------|----------------------|
| 223 | Transferaufwand | 145.000,00 | 145.000,00 | 0,00 |
| 2231 | Transferaufwand an Träger des öffentlichen Rechts | 0,00 | 0,00 | 0,00 |
| 2232 | Transferaufwand an Beteiligungen | 0,00 | 0,00 | 0,00 |
| 2233 | Transferaufwand an Unternehmen (mit Finanzunternehmen) | 145.000,00 | 145.000,00 | 0,00 |
| 2234 | Transferaufwand an Haushalte und Organisationen ohne Erwerbscharakter | 0,00 | 0,00 | 0,00 |
| 2235 | Transferaufwand an das Ausland | 0,00 | 0,00 | 0,00 |
| 2236 | Investitions- und Tilgungszuschüsse zwischen Unternehmungen und Betrieben der Gebietskörperschaft und der Gebietskörperschaft | 0,00 | 0,00 | 0,00 |
| 2237 | Nicht finanzierungswirksamer Transferaufwand | 0,00 | 0,00 | 0,00 |
| 224 | Finanzaufwand | 7.101,52 | 12.000,00 | -4.898,48 |
| 2241 | Aufwendungen für Zinsen | 0,00 | 5.000,00 | -5.000,00 |
| 2242 | Zinsen und sonstige Aufwendungen aus derivativen Finanzinstrumenten mit und ohne Grundgeschäft | 0,00 | 0,00 | 0,00 |
| 2243 | Gewinnentnahmen von Unternehmungen und marktbestimmten Betrieben der Gebietskörperschaft (innerhalb der Gebietskörperschaft) | 0,00 | 0,00 | 0,00 |
| 2244 | Sonstiger Finanzaufwand | 7.101,52 | 7.000,00 | 101,52 |
| 2245 | Nicht finanzierungswirksamer Finanzaufwand | 0,00 | 0,00 | 0,00 |
| 22 | Summe Aufwendungen | 410.739,90 | 405.000,00 | 5.739,90 |
| SA0 | Saldo (0) Nettoergebnis (21 - 22) | 20.440.440,83 | 19.821.600,00 | 618.840,83 |
| 230 | Entnahmen von Haushaltsrücklagen | 822.835,78 | 2.214.100,00 | -1.391.264,22 |
| 2301 | Entnahmen von Haushaltsrücklagen | 822.835,78 | 2.214.100,00 | -1.391.264,22 |
| 240 | Zuweisungen an Haushaltsrücklagen | 1.351.892,77 | 0,00 | 1.351.892,77 |
| 2401 | Zuweisungen an Haushaltsrücklagen | 1.351.892,77 | 0,00 | 1.351.892,77 |
| SA01 | Saldo (01) Haushaltsrücklagen (230 - 240) | -529.056,99 | 2.214.100,00 | -2.743.156,99 |
| SA00 | Saldo (00) Nettoergebnis nach Haushaltsrücklagen (Saldo 0 + Saldo 01) | 19.911.383,84 | 22.035.700,00 | -2.124.316,16 |

Finanzierungshaushalt Bereichsbudget 1. und 2. Ebene
(Anlage 1b)

Vertretungskörper und allgemeine Verwaltung (Gruppe 0)

| MVAG | Mittelverwendungs- und aufbringungsgruppen (1. und 2. Ebene) | RA 2025 | VA 2025 | RA - VA |
|------------|---|---------------------|---------------------|--------------------|
| 311 | Einzahlungen aus operativer Verwaltungstätigkeit | 25.077,79 | 22.100,00 | 2.977,79 |
| 3111 | Einzahlungen aus eigenen Abgaben | 0,00 | 0,00 | 0,00 |
| 3112 | Einzahlungen aus Ertragsanteilen | 0,00 | 0,00 | 0,00 |
| 3113 | Einzahlungen aus Gebühren | 0,00 | 0,00 | 0,00 |
| 3114 | Einzahlungen aus Leistungen | 21.076,69 | 17.500,00 | 3.576,69 |
| 3115 | Einzahlungen aus Besitz und wirtschaftlicher Tätigkeit | 0,00 | 0,00 | 0,00 |
| 3116 | Einzahlungen aus Veräußerung von geringwertigen Wirtschaftsgütern (GWG) und sonstige Einzahlungen | 4.001,10 | 4.600,00 | -598,90 |
| 312 | Einzahlungen aus Transfers | 89.204,13 | 92.700,00 | -3.495,87 |
| 3121 | Transferzahlungen von Trägern des öffentlichen Rechts | 38.366,54 | 46.300,00 | -7.933,46 |
| 3122 | Transferzahlungen von Beteiligten | 0,00 | 0,00 | 0,00 |
| 3123 | Transferzahlungen von Unternehmen (inkl. Finanzunternehmen) | 0,00 | 0,00 | 0,00 |
| 3124 | Transferzahlungen von Haushalten und Organisationen ohne Erwerbscharakter | 50.837,59 | 46.400,00 | 4.437,59 |
| 3125 | Transferzahlungen vom Ausland | 0,00 | 0,00 | 0,00 |
| 3126 | Investitions- und Tilgungszuschüsse zwischen Unternehmungen und Betrieben der Gebietskörperschaft und der Gebietskörperschaft | 0,00 | 0,00 | 0,00 |
| 313 | Einzahlungen aus Finanzerträgen | 0,00 | 0,00 | 0,00 |
| 3131 | Einzahlungen aus Zinserträgen | 0,00 | 0,00 | 0,00 |
| 3132 | Einzahlungen aus Zinsen aus derivativen Finanzinstrumenten mit und ohne Grundgeschäft | 0,00 | 0,00 | 0,00 |
| 3133 | Einzahlungen aus Gewinnentnahmen von marktbestimmten Betrieben | 0,00 | 0,00 | 0,00 |
| 3134 | Sonstige Einzahlungen aus Finanzerträgen | 0,00 | 0,00 | 0,00 |
| 3135 | Einzahlungen aus Dividenden/Gewinnausschüttungen | 0,00 | 0,00 | 0,00 |
| 31 | Summe Einzahlungen operative Gebarung | 114.281,92 | 114.800,00 | -518,08 |
| 321 | Auszahlungen aus Personalaufwand | 2.088.482,24 | 2.057.900,00 | 30.582,24 |
| 3211 | Auszahlungen für Personalaufwand (Bezüge, Nebengebühren, und Mehrleistungsvergütungen) | 1.689.615,35 | 1.662.600,00 | 27.015,35 |
| 3212 | Auszahlungen für gesetzliche und freiwillige Sozialaufwendungen | 398.866,89 | 395.300,00 | 3.566,89 |
| 3213 | Auszahlungen aus sonstigem Personalaufwand | 0,00 | 0,00 | 0,00 |
| 322 | Auszahlungen aus Sachaufwand | 1.313.633,63 | 1.473.600,00 | -159.966,37 |
| 3221 | Auszahlungen für Gebrauchs- und Verbrauchsgüter, Handelswaren | 71.163,26 | 81.700,00 | -10.536,74 |
| 3222 | Auszahlungen für Verwaltungs- und Betriebsaufwand | 142.032,97 | 169.200,00 | -27.167,03 |
| 3223 | Auszahlungen für Leasing- und Mietaufwand | 491,87 | 5.000,00 | -4.508,13 |
| 3224 | Auszahlungen für Instandhaltung | 294.268,47 | 355.100,00 | -60.831,53 |
| 3225 | Sonstige Auszahlungen aus Sachaufwand | 805.677,06 | 862.600,00 | -56.922,94 |
| 3226 | Auszahlungen aus der Inanspruchnahme von Haftungen | 0,00 | 0,00 | 0,00 |
| 323 | Auszahlungen aus Transfers | 758.823,82 | 732.600,00 | 26.223,82 |
| 3231 | Transferzahlungen an Träger des öffentlichen Rechts | 96.348,04 | 95.000,00 | 1.348,04 |

Vertretungskörper und allgemeine Verwaltung (Gruppe 0)

| MVAG | Mittelverwendungs- und aufbringungsgruppen (1. und 2. Ebene) | RA 2025 | VA 2025 | RA - VA |
|------------|---|----------------------|----------------------|--------------------|
| 3232 | Transferzahlungen an Beteiligungen | 0,00 | 0,00 | 0,00 |
| 3233 | Transferzahlungen an Unternehmen (inkl. Finanzunternehmen) | 7.128,00 | 7.100,00 | 28,00 |
| 3234 | Transferzahlungen an Haushalte und Organisationen ohne Erwerbscharakter | 655.347,78 | 630.500,00 | 24.847,78 |
| 3235 | Transferzahlungen an das Ausland | 0,00 | 0,00 | 0,00 |
| 3236 | Investitions- und Tilgungszuschüsse zwischen Unternehmungen und Betrieben der Gebietskörperschaft und der Gebietskörperschaft | 0,00 | 0,00 | 0,00 |
| 324 | Auszahlungen aus Finanzaufwand | 0,00 | 0,00 | 0,00 |
| 3241 | Auszahlungen für Zinsen | 0,00 | 0,00 | 0,00 |
| 3242 | Auszahlungen für Zinsen aus derivativen Finanzinstrumenten mit und ohne Grundgeschäft | 0,00 | 0,00 | 0,00 |
| 3243 | Auszahlungen aus Gewinnentnahmen von marktbestimmten Betrieben | 0,00 | 0,00 | 0,00 |
| 3244 | Sonstige Auszahlungen aus Finanzaufwendungen | 0,00 | 0,00 | 0,00 |
| 32 | Summe Auszahlungen operative Gebarung | 4.160.939,69 | 4.264.100,00 | -103.160,31 |
| SA1 | Saldo (1) Geldfluss aus der operativen Gebarung (31 – 32) | -4.046.657,77 | -4.149.300,00 | 102.642,23 |
| 331 | Einzahlungen aus der Investitionstätigkeit | 0,00 | 0,00 | 0,00 |
| 3311 | Einzahlungen aus der Veräußerung von immateriellem Vermögen | 0,00 | 0,00 | 0,00 |
| 3312 | Einzahlungen aus der Veräußerung von Grundstücken und Grundstückeinrichtungen | 0,00 | 0,00 | 0,00 |
| 3313 | Einzahlungen aus der Veräußerung von Gebäuden und Bauten | 0,00 | 0,00 | 0,00 |
| 3314 | Einzahlungen aus der Veräußerung von technischen Anlagen, Fahrzeugen und Maschinen | 0,00 | 0,00 | 0,00 |
| 3315 | Einzahlungen aus der Veräußerung von Amts-, Betriebs- und Geschäftsausstattung | 0,00 | 0,00 | 0,00 |
| 3316 | Einzahlungen aus der Veräußerung von Kulturgütern | 0,00 | 0,00 | 0,00 |
| 3317 | Einzahlungen aus der Veräußerung von Beteiligungen | 0,00 | 0,00 | 0,00 |
| 3318 | Einzahlungen aus der Veräußerung von kofinanzierten Schutzbauten | 0,00 | 0,00 | 0,00 |
| 332 | Einzahlungen aus der Rückzahlung von Darlehen sowie gewährten Vorschüssen | 6.450,00 | 20.000,00 | -13.550,00 |
| 3321 | Einzahlungen aus Darlehen an Träger des öffentlichen Rechts | 0,00 | 0,00 | 0,00 |
| 3322 | Einzahlungen aus Darlehen an Beteiligungen | 0,00 | 0,00 | 0,00 |
| 3323 | Einzahlungen aus Darlehen an Unternehmen und Haushalte | 0,00 | 0,00 | 0,00 |
| 3325 | Einzahlungen aus Vorschüssen und Anzahlungen | 6.450,00 | 20.000,00 | -13.550,00 |
| 333 | Einzahlungen aus Kapitaltransfers | 46.866,67 | 37.000,00 | 9.866,67 |
| 3331 | Kapitaltransferzahlungen von Trägern des öffentlichen Rechts | 46.866,67 | 37.000,00 | 9.866,67 |
| 3332 | Kapitaltransferzahlungen von Beteiligungen | 0,00 | 0,00 | 0,00 |
| 3333 | Kapitaltransferzahlungen von Unternehmen | 0,00 | 0,00 | 0,00 |
| 3334 | Kapitaltransferzahlungen von Haushalten und Organisationen ohne Erwerbscharakter | 0,00 | 0,00 | 0,00 |
| 3335 | Kapitaltransferzahlungen vom Ausland | 0,00 | 0,00 | 0,00 |

Vertretungskörper und allgemeine Verwaltung (Gruppe 0)

| MVAG | Mittelverwendungs- und aufbringungsgruppen (1. und 2. Ebene) | RA 2025 | VA 2025 | RA - VA |
|------------|--|----------------------|----------------------|--------------------|
| 33 | Summe Einzahlungen investive Gebarung | 53.316,67 | 57.000,00 | -3.683,33 |
| 341 | Auszahlungen aus der Investitionstätigkeit | 96.369,41 | 215.400,00 | -119.030,59 |
| 3411 | Auszahlungen für den Erwerb von immateriellem Vermögen | 18.861,19 | 125.400,00 | -106.538,81 |
| 3412 | Auszahlungen für den Erwerb von Grundstücken und Grundstückseinrichtungen | 60.990,00 | 61.000,00 | -10,00 |
| 3413 | Auszahlungen für den Erwerb von Gebäuden und Bauten | 0,00 | 0,00 | 0,00 |
| 3414 | Auszahlungen für den Erwerb von technischen Anlagen, Fahrzeugen und Maschinen | 0,00 | 5.000,00 | -5.000,00 |
| 3415 | Auszahlungen für den Erwerb von Amts-, Betriebs- und Geschäftsausstattung | 16.518,22 | 24.000,00 | -7.481,78 |
| 3416 | Auszahlungen für den Erwerb von Kulturgütern | 0,00 | 0,00 | 0,00 |
| 3417 | Auszahlungen für den Erwerb von Beteiligungen | 0,00 | 0,00 | 0,00 |
| 3418 | Auszahlungen für den Erwerb von kofinanzierten Schutzbauten | 0,00 | 0,00 | 0,00 |
| 342 | Auszahlungen aus der Gewährung von Darlehen sowie gewährten Vorschüssen | 6.100,00 | 20.000,00 | -13.900,00 |
| 3421 | Auszahlungen von Darlehen an Träger des öffentlichen Rechts | 0,00 | 0,00 | 0,00 |
| 3422 | Auszahlungen von Darlehen an Beteiligungen | 0,00 | 0,00 | 0,00 |
| 3423 | Auszahlungen von Darlehen an Unternehmen und Haushalte | 0,00 | 0,00 | 0,00 |
| 3425 | Auszahlungen von Vorschüssen und Anzahlungen | 6.100,00 | 20.000,00 | -13.900,00 |
| 343 | Auszahlungen aus Kapitaltransfers | 0,00 | 0,00 | 0,00 |
| 3431 | Kapitaltransferzahlungen an Träger des öffentlichen Rechts | 0,00 | 0,00 | 0,00 |
| 3432 | Kapitaltransferzahlungen an Beteiligungen | 0,00 | 0,00 | 0,00 |
| 3433 | Kapitaltransferzahlungen an Unternehmen (Finanzunternehmen) | 0,00 | 0,00 | 0,00 |
| 3434 | Kapitaltransferzahlungen an Haushalte und Organisationen ohne Erwerbscharakter | 0,00 | 0,00 | 0,00 |
| 3435 | Kapitaltransferzahlungen an das Ausland | 0,00 | 0,00 | 0,00 |
| 34 | Summe Auszahlungen investive Gebarung | 102.469,41 | 235.400,00 | -132.930,59 |
| SA2 | Saldo (2) Geldfluss aus der investiven Gebarung (33 – 34) | -49.152,74 | -178.400,00 | 129.247,26 |
| SA3 | Saldo (3) Nettofinanzierungssaldo (Saldo 1 + Saldo 2) | -4.095.810,51 | -4.327.700,00 | 231.889,49 |
| 351 | Einzahlungen aus der Aufnahme von Finanzschulden | 0,00 | 0,00 | 0,00 |
| 3511 | Einzahlungen aus empfangenen Darlehen von öffentlichen Körperschaften und Rechtsträgern | 0,00 | 0,00 | 0,00 |
| 3512 | Einzahlungen aus empfangenen Darlehen von Beteiligungen | 0,00 | 0,00 | 0,00 |
| 3513 | Einzahlungen aus empfangenen Darlehen von Unternehmen und privaten Haushalten | 0,00 | 0,00 | 0,00 |
| 3514 | Einzahlungen aus Finanzschulden (Finanzunternehmen) | 0,00 | 0,00 | 0,00 |
| 3515 | Einzahlungen aus Aufnahmen von Leasingverbindlichkeiten | 0,00 | 0,00 | 0,00 |
| 353 | Einzahlungen infolge eines Kapitaltausches bei derivativen Finanzinstrumenten mit Grundgeschäft | 0,00 | 0,00 | 0,00 |
| 3530 | Einzahlungen infolge eines Kapitaltausches bei derivativen Finanzinstrumenten mit Grundgeschäft | 0,00 | 0,00 | 0,00 |

Vertretungskörper und allgemeine Verwaltung (Gruppe 0)

| MVAG | Mittelverwendungs- und aufbringungsgruppen (1. und 2. Ebene) | RA 2025 | VA 2025 | RA - VA |
|------------|--|----------------------|----------------------|-------------------|
| 355 | Einzahlungen aus dem Abgang von Finanzinstrumenten | 0,00 | 0,00 | 0,00 |
| 3550 | Einzahlungen aus dem Abgang von Finanzinstrumenten | 0,00 | 0,00 | 0,00 |
| 35 | Summe Einzahlungen aus der Finanzierungstätigkeit | 0,00 | 0,00 | 0,00 |
| 361 | Auszahlungen aus der Tilgung von Finanzschulden | 0,00 | 0,00 | 0,00 |
| 3611 | Auszahlungen aus empfangenen Darlehen von öffentlichen Körperschaften und Rechtsträgern | 0,00 | 0,00 | 0,00 |
| 3612 | Auszahlungen aus empfangenen Darlehen von Beteiligungen | 0,00 | 0,00 | 0,00 |
| 3613 | Auszahlungen aus empfangenen Darlehen von Unternehmen und privaten Haushalten | 0,00 | 0,00 | 0,00 |
| 3614 | Auszahlungen aus Finanzschulden | 0,00 | 0,00 | 0,00 |
| 3615 | Auszahlungen aus Rückzahlungen von Leasingverbindlichkeiten | 0,00 | 0,00 | 0,00 |
| 363 | Auszahlungen infolge eines Kapitaltausches bei derivativen Finanzinstrumenten mit Grundgeschäft | 0,00 | 0,00 | 0,00 |
| 3630 | Auszahlungen infolge eines Kapitaltausches bei derivativen Finanzinstrumenten mit Grundgeschäft | 0,00 | 0,00 | 0,00 |
| 365 | Auszahlungen für den Erwerb von Finanzinstrumenten | 0,00 | 0,00 | 0,00 |
| 3650 | Auszahlungen für den Erwerb von Finanzinstrumenten | 0,00 | 0,00 | 0,00 |
| 36 | Summe Auszahlungen aus der Finanzierungstätigkeit | 0,00 | 0,00 | 0,00 |
| SA4 | Saldo (4) Geldfluss aus der Finanzierungstätigkeit (35 – 36) | 0,00 | 0,00 | 0,00 |
| SA5 | Saldo (5) Geldfluss aus der voranschlagswirksamen Gebarung (Saldo 3 + Saldo 4) | -4.095.810,51 | -4.327.700,00 | 231.889,49 |

Öffentliche Ordnung und Sicherheit (Gruppe 1)

| MVAG | Mittelverwendungs- und aufbringungsgruppen (1. und 2. Ebene) | RA 2025 | VA 2025 | RA - VA |
|------------|---|-------------------|-------------------|--------------------|
| 311 | Einzahlungen aus operativer Verwaltungstätigkeit | 14.029,40 | 10.100,00 | 3.929,40 |
| 3111 | Einzahlungen aus eigenen Abgaben | 0,00 | 0,00 | 0,00 |
| 3112 | Einzahlungen aus Ertragsanteilen | 0,00 | 0,00 | 0,00 |
| 3113 | Einzahlungen aus Gebühren | 0,00 | 0,00 | 0,00 |
| 3114 | Einzahlungen aus Leistungen | 13.960,40 | 10.000,00 | 3.960,40 |
| 3115 | Einzahlungen aus Besitz und wirtschaftlicher Tätigkeit | 0,00 | 0,00 | 0,00 |
| 3116 | Einzahlungen aus Veräußerung von geringwertigen Wirtschaftsgütern (GWG) und sonstige Einzahlungen | 69,00 | 100,00 | -31,00 |
| 312 | Einzahlungen aus Transfers | 1.500,00 | 25.400,00 | -23.900,00 |
| 3121 | Transferzahlungen von Trägern des öffentlichen Rechts | 0,00 | 23.900,00 | -23.900,00 |
| 3122 | Transferzahlungen von Beteiligten | 0,00 | 0,00 | 0,00 |
| 3123 | Transferzahlungen von Unternehmen (inkl. Finanzunternehmen) | 1.500,00 | 1.500,00 | 0,00 |
| 3124 | Transferzahlungen von Haushalten und Organisationen ohne Erwerbscharakter | 0,00 | 0,00 | 0,00 |
| 3125 | Transferzahlungen vom Ausland | 0,00 | 0,00 | 0,00 |
| 3126 | Investitions- und Tilgungszuschüsse zwischen Unternehmungen und Betrieben der Gebietskörperschaft und der Gebietskörperschaft | 0,00 | 0,00 | 0,00 |
| 313 | Einzahlungen aus Finanzerträgen | 0,00 | 0,00 | 0,00 |
| 3131 | Einzahlungen aus Zinserträgen | 0,00 | 0,00 | 0,00 |
| 3132 | Einzahlungen aus Zinsen aus derivativen Finanzinstrumenten mit und ohne Grundgeschäft | 0,00 | 0,00 | 0,00 |
| 3133 | Einzahlungen aus Gewinnentnahmen von marktbestimmten Betrieben | 0,00 | 0,00 | 0,00 |
| 3134 | Sonstige Einzahlungen aus Finanzerträgen | 0,00 | 0,00 | 0,00 |
| 3135 | Einzahlungen aus Dividenden/Gewinnausschüttungen | 0,00 | 0,00 | 0,00 |
| 31 | Summe Einzahlungen operative Gebarung | 15.529,40 | 35.500,00 | -19.970,60 |
| 321 | Auszahlungen aus Personalaufwand | 4.450,09 | 5.400,00 | -949,91 |
| 3211 | Auszahlungen für Personalaufwand (Bezüge, Nebengebühren, und Mehrleistungsvergütungen) | 3.560,00 | 4.100,00 | -540,00 |
| 3212 | Auszahlungen für gesetzliche und freiwillige Sozialaufwendungen | 890,09 | 1.300,00 | -409,91 |
| 3213 | Auszahlungen aus sonstigem Personalaufwand | 0,00 | 0,00 | 0,00 |
| 322 | Auszahlungen aus Sachaufwand | 349.726,38 | 470.800,00 | -121.073,62 |
| 3221 | Auszahlungen für Gebrauchs- und Verbrauchsgüter, Handelswaren | 133.185,88 | 164.000,00 | -30.814,12 |
| 3222 | Auszahlungen für Verwaltungs- und Betriebsaufwand | 16.832,17 | 28.200,00 | -11.367,83 |
| 3223 | Auszahlungen für Leasing- und Mietaufwand | 33.070,22 | 33.100,00 | -29,78 |
| 3224 | Auszahlungen für Instandhaltung | 107.077,39 | 181.800,00 | -74.722,61 |
| 3225 | Sonstige Auszahlungen aus Sachaufwand | 59.560,72 | 63.700,00 | -4.139,28 |
| 3226 | Auszahlungen aus der Inanspruchnahme von Haftungen | 0,00 | 0,00 | 0,00 |
| 323 | Auszahlungen aus Transfers | 134.800,00 | 134.800,00 | 0,00 |
| 3231 | Transferzahlungen an Träger des öffentlichen Rechts | 0,00 | 0,00 | 0,00 |

Öffentliche Ordnung und Sicherheit (Gruppe 1)

| MVAG | Mittelverwendungs- und aufbringungsgruppen (1. und 2. Ebene) | RA 2025 | VA 2025 | RA - VA |
|------------|---|--------------------|--------------------|--------------------|
| 3232 | Transferzahlungen an Beteiligungen | 0,00 | 0,00 | 0,00 |
| 3233 | Transferzahlungen an Unternehmen (inkl. Finanzunternehmen) | 0,00 | 0,00 | 0,00 |
| 3234 | Transferzahlungen an Haushalte und Organisationen ohne Erwerbscharakter | 134.800,00 | 134.800,00 | 0,00 |
| 3235 | Transferzahlungen an das Ausland | 0,00 | 0,00 | 0,00 |
| 3236 | Investitions- und Tilgungszuschüsse zwischen Unternehmungen und Betrieben der Gebietskörperschaft und der Gebietskörperschaft | 0,00 | 0,00 | 0,00 |
| 324 | Auszahlungen aus Finanzaufwand | 0,00 | 0,00 | 0,00 |
| 3241 | Auszahlungen für Zinsen | 0,00 | 0,00 | 0,00 |
| 3242 | Auszahlungen für Zinsen aus derivativen Finanzinstrumenten mit und ohne Grundgeschäft | 0,00 | 0,00 | 0,00 |
| 3243 | Auszahlungen aus Gewinnentnahmen von marktbestimmten Betrieben | 0,00 | 0,00 | 0,00 |
| 3244 | Sonstige Auszahlungen aus Finanzaufwendungen | 0,00 | 0,00 | 0,00 |
| 32 | Summe Auszahlungen operative Gebarung | 488.976,47 | 611.000,00 | -122.023,53 |
| SA1 | Saldo (1) Geldfluss aus der operativen Gebarung (31 – 32) | -473.447,07 | -575.500,00 | 102.052,93 |
| 331 | Einzahlungen aus der Investitionstätigkeit | 0,00 | 0,00 | 0,00 |
| 3311 | Einzahlungen aus der Veräußerung von immateriellem Vermögen | 0,00 | 0,00 | 0,00 |
| 3312 | Einzahlungen aus der Veräußerung von Grundstücken und Grundstückeinrichtungen | 0,00 | 0,00 | 0,00 |
| 3313 | Einzahlungen aus der Veräußerung von Gebäuden und Bauten | 0,00 | 0,00 | 0,00 |
| 3314 | Einzahlungen aus der Veräußerung von technischen Anlagen, Fahrzeugen und Maschinen | 0,00 | 0,00 | 0,00 |
| 3315 | Einzahlungen aus der Veräußerung von Amts-, Betriebs- und Geschäftsausstattung | 0,00 | 0,00 | 0,00 |
| 3316 | Einzahlungen aus der Veräußerung von Kulturgütern | 0,00 | 0,00 | 0,00 |
| 3317 | Einzahlungen aus der Veräußerung von Beteiligungen | 0,00 | 0,00 | 0,00 |
| 3318 | Einzahlungen aus der Veräußerung von kofinanzierten Schutzbauten | 0,00 | 0,00 | 0,00 |
| 332 | Einzahlungen aus der Rückzahlung von Darlehen sowie gewährten Vorschüssen | 0,00 | 0,00 | 0,00 |
| 3321 | Einzahlungen aus Darlehen an Träger des öffentlichen Rechts | 0,00 | 0,00 | 0,00 |
| 3322 | Einzahlungen aus Darlehen an Beteiligungen | 0,00 | 0,00 | 0,00 |
| 3323 | Einzahlungen aus Darlehen an Unternehmen und Haushalte | 0,00 | 0,00 | 0,00 |
| 3325 | Einzahlungen aus Vorschüssen und Anzahlungen | 0,00 | 0,00 | 0,00 |
| 333 | Einzahlungen aus Kapitaltransfers | 194.674,68 | 194.700,00 | -25,32 |
| 3331 | Kapitaltransferzahlungen von Trägern des öffentlichen Rechts | 194.674,68 | 194.700,00 | -25,32 |
| 3332 | Kapitaltransferzahlungen von Beteiligungen | 0,00 | 0,00 | 0,00 |
| 3333 | Kapitaltransferzahlungen von Unternehmen | 0,00 | 0,00 | 0,00 |
| 3334 | Kapitaltransferzahlungen von Haushalten und Organisationen ohne Erwerbscharakter | 0,00 | 0,00 | 0,00 |
| 3335 | Kapitaltransferzahlungen vom Ausland | 0,00 | 0,00 | 0,00 |

Öffentliche Ordnung und Sicherheit (Gruppe 1)

| MVAG | Mittelverwendungs- und aufbringungsgruppen (1. und 2. Ebene) | RA 2025 | VA 2025 | RA - VA |
|------------|--|--------------------|--------------------|-------------------|
| 33 | Summe Einzahlungen investive Gebarung | 194.674,68 | 194.700,00 | -25,32 |
| 341 | Auszahlungen aus der Investitionstätigkeit | 430.192,18 | 446.800,00 | -16.607,82 |
| 3411 | Auszahlungen für den Erwerb von immateriellem Vermögen | 0,00 | 0,00 | 0,00 |
| 3412 | Auszahlungen für den Erwerb von Grundstücken und Grundstückseinrichtungen | 60.504,00 | 71.800,00 | -11.296,00 |
| 3413 | Auszahlungen für den Erwerb von Gebäuden und Bauten | 10.153,04 | 15.500,00 | -5.346,96 |
| 3414 | Auszahlungen für den Erwerb von technischen Anlagen, Fahrzeugen und Maschinen | 310.309,47 | 309.000,00 | 1.309,47 |
| 3415 | Auszahlungen für den Erwerb von Amts-, Betriebs- und Geschäftsausstattung | 49.225,67 | 50.500,00 | -1.274,33 |
| 3416 | Auszahlungen für den Erwerb von Kulturgütern | 0,00 | 0,00 | 0,00 |
| 3417 | Auszahlungen für den Erwerb von Beteiligungen | 0,00 | 0,00 | 0,00 |
| 3418 | Auszahlungen für den Erwerb von kofinanzierten Schutzbauten | 0,00 | 0,00 | 0,00 |
| 342 | Auszahlungen aus der Gewährung von Darlehen sowie gewährten Vorschüssen | 0,00 | 0,00 | 0,00 |
| 3421 | Auszahlungen von Darlehen an Träger des öffentlichen Rechts | 0,00 | 0,00 | 0,00 |
| 3422 | Auszahlungen von Darlehen an Beteiligungen | 0,00 | 0,00 | 0,00 |
| 3423 | Auszahlungen von Darlehen an Unternehmen und Haushalte | 0,00 | 0,00 | 0,00 |
| 3425 | Auszahlungen von Vorschüssen und Anzahlungen | 0,00 | 0,00 | 0,00 |
| 343 | Auszahlungen aus Kapitaltransfers | 0,00 | 0,00 | 0,00 |
| 3431 | Kapitaltransferzahlungen an Träger des öffentlichen Rechts | 0,00 | 0,00 | 0,00 |
| 3432 | Kapitaltransferzahlungen an Beteiligungen | 0,00 | 0,00 | 0,00 |
| 3433 | Kapitaltransferzahlungen an Unternehmen (Finanzunternehmen) | 0,00 | 0,00 | 0,00 |
| 3434 | Kapitaltransferzahlungen an Haushalte und Organisationen ohne Erwerbscharakter | 0,00 | 0,00 | 0,00 |
| 3435 | Kapitaltransferzahlungen an das Ausland | 0,00 | 0,00 | 0,00 |
| 34 | Summe Auszahlungen investive Gebarung | 430.192,18 | 446.800,00 | -16.607,82 |
| SA2 | Saldo (2) Geldfluss aus der investiven Gebarung (33 – 34) | -235.517,50 | -252.100,00 | 16.582,50 |
| SA3 | Saldo (3) Nettofinanzierungssaldo (Saldo 1 + Saldo 2) | -708.964,57 | -827.600,00 | 118.635,43 |
| 351 | Einzahlungen aus der Aufnahme von Finanzschulden | 0,00 | 0,00 | 0,00 |
| 3511 | Einzahlungen aus empfangenen Darlehen von öffentlichen Körperschaften und Rechtsträgern | 0,00 | 0,00 | 0,00 |
| 3512 | Einzahlungen aus empfangenen Darlehen von Beteiligungen | 0,00 | 0,00 | 0,00 |
| 3513 | Einzahlungen aus empfangenen Darlehen von Unternehmen und privaten Haushalten | 0,00 | 0,00 | 0,00 |
| 3514 | Einzahlungen aus Finanzschulden (Finanzunternehmen) | 0,00 | 0,00 | 0,00 |
| 3515 | Einzahlungen aus Aufnahmen von Leasingverbindlichkeiten | 0,00 | 0,00 | 0,00 |
| 353 | Einzahlungen infolge eines Kapitaltausches bei derivativen Finanzinstrumenten mit Grundgeschäft | 0,00 | 0,00 | 0,00 |
| 3530 | Einzahlungen infolge eines Kapitaltausches bei derivativen Finanzinstrumenten mit Grundgeschäft | 0,00 | 0,00 | 0,00 |

Öffentliche Ordnung und Sicherheit (Gruppe 1)

| MVAG | Mittelverwendungs- und aufbringungsgruppen (1. und 2. Ebene) | RA 2025 | VA 2025 | RA - VA |
|------------|--|--------------------|--------------------|-------------------|
| 355 | Einzahlungen aus dem Abgang von Finanzinstrumenten | 0,00 | 0,00 | 0,00 |
| 3550 | Einzahlungen aus dem Abgang von Finanzinstrumenten | 0,00 | 0,00 | 0,00 |
| 35 | Summe Einzahlungen aus der Finanzierungstätigkeit | 0,00 | 0,00 | 0,00 |
| 361 | Auszahlungen aus der Tilgung von Finanzschulden | 0,00 | 0,00 | 0,00 |
| 3611 | Auszahlungen aus empfangenen Darlehen von öffentlichen Körperschaften und Rechtsträgern | 0,00 | 0,00 | 0,00 |
| 3612 | Auszahlungen aus empfangenen Darlehen von Beteiligungen | 0,00 | 0,00 | 0,00 |
| 3613 | Auszahlungen aus empfangenen Darlehen von Unternehmen und privaten Haushalten | 0,00 | 0,00 | 0,00 |
| 3614 | Auszahlungen aus Finanzschulden | 0,00 | 0,00 | 0,00 |
| 3615 | Auszahlungen aus Rückzahlungen von Leasingverbindlichkeiten | 0,00 | 0,00 | 0,00 |
| 363 | Auszahlungen infolge eines Kapitaltausches bei derivativen Finanzinstrumenten mit Grundgeschäft | 0,00 | 0,00 | 0,00 |
| 3630 | Auszahlungen infolge eines Kapitaltausches bei derivativen Finanzinstrumenten mit Grundgeschäft | 0,00 | 0,00 | 0,00 |
| 365 | Auszahlungen für den Erwerb von Finanzinstrumenten | 0,00 | 0,00 | 0,00 |
| 3650 | Auszahlungen für den Erwerb von Finanzinstrumenten | 0,00 | 0,00 | 0,00 |
| 36 | Summe Auszahlungen aus der Finanzierungstätigkeit | 0,00 | 0,00 | 0,00 |
| SA4 | Saldo (4) Geldfluss aus der Finanzierungstätigkeit (35 – 36) | 0,00 | 0,00 | 0,00 |
| SA5 | Saldo (5) Geldfluss aus der voranschlagswirksamen Gebarung (Saldo 3 + Saldo 4) | -708.964,57 | -827.600,00 | 118.635,43 |

Unterricht, Erziehung, Sport und Wissenschaft (Gruppe 2)

| MVAG | Mittelverwendungs- und aufbringungsgruppen (1. und 2. Ebene) | RA 2025 | VA 2025 | RA - VA |
|------------|---|---------------------|---------------------|--------------------|
| 311 | Einzahlungen aus operativer Verwaltungstätigkeit | 230.384,04 | 227.800,00 | 2.584,04 |
| 3111 | Einzahlungen aus eigenen Abgaben | 0,00 | 0,00 | 0,00 |
| 3112 | Einzahlungen aus Ertragsanteilen | 0,00 | 0,00 | 0,00 |
| 3113 | Einzahlungen aus Gebühren | 0,00 | 0,00 | 0,00 |
| 3114 | Einzahlungen aus Leistungen | 226.637,27 | 223.500,00 | 3.137,27 |
| 3115 | Einzahlungen aus Besitz und wirtschaftlicher Tätigkeit | 1.081,86 | 1.000,00 | 81,86 |
| 3116 | Einzahlungen aus Veräußerung von geringwertigen Wirtschaftsgütern (GWG) und sonstige Einzahlungen | 2.664,91 | 3.300,00 | -635,09 |
| 312 | Einzahlungen aus Transfers | 921.312,46 | 850.300,00 | 71.012,46 |
| 3121 | Transferzahlungen von Trägern des öffentlichen Rechts | 847.064,96 | 800.300,00 | 46.764,96 |
| 3122 | Transferzahlungen von Beteiligten | 0,00 | 0,00 | 0,00 |
| 3123 | Transferzahlungen von Unternehmen (inkl. Finanzunternehmen) | 74.247,50 | 50.000,00 | 24.247,50 |
| 3124 | Transferzahlungen von Haushalten und Organisationen ohne Erwerbscharakter | 0,00 | 0,00 | 0,00 |
| 3125 | Transferzahlungen vom Ausland | 0,00 | 0,00 | 0,00 |
| 3126 | Investitions- und Tilgungszuschüsse zwischen Unternehmungen und Betrieben der Gebietskörperschaft und der Gebietskörperschaft | 0,00 | 0,00 | 0,00 |
| 313 | Einzahlungen aus Finanzerträgen | 0,00 | 0,00 | 0,00 |
| 3131 | Einzahlungen aus Zinserträgen | 0,00 | 0,00 | 0,00 |
| 3132 | Einzahlungen aus Zinsen aus derivativen Finanzinstrumenten mit und ohne Grundgeschäft | 0,00 | 0,00 | 0,00 |
| 3133 | Einzahlungen aus Gewinnentnahmen von marktbestimmten Betrieben | 0,00 | 0,00 | 0,00 |
| 3134 | Sonstige Einzahlungen aus Finanzerträgen | 0,00 | 0,00 | 0,00 |
| 3135 | Einzahlungen aus Dividenden/Gewinnausschüttungen | 0,00 | 0,00 | 0,00 |
| 31 | Summe Einzahlungen operative Gebarung | 1.151.696,50 | 1.078.100,00 | 73.596,50 |
| 321 | Auszahlungen aus Personalaufwand | 2.515.480,85 | 2.406.200,00 | 109.280,85 |
| 3211 | Auszahlungen für Personalaufwand (Bezüge, Nebengebühren, und Mehrleistungsvergütungen) | 2.034.751,79 | 1.956.800,00 | 77.951,79 |
| 3212 | Auszahlungen für gesetzliche und freiwillige Sozialaufwendungen | 480.729,06 | 449.400,00 | 31.329,06 |
| 3213 | Auszahlungen aus sonstigem Personalaufwand | 0,00 | 0,00 | 0,00 |
| 322 | Auszahlungen aus Sachaufwand | 988.413,46 | 1.104.000,00 | -115.586,54 |
| 3221 | Auszahlungen für Gebrauchs- und Verbrauchsgüter, Handelswaren | 204.177,46 | 210.500,00 | -6.322,54 |
| 3222 | Auszahlungen für Verwaltungs- und Betriebsaufwand | 202.044,67 | 251.700,00 | -49.655,33 |
| 3223 | Auszahlungen für Leasing- und Mietaufwand | 125.299,68 | 135.300,00 | -10.000,32 |
| 3224 | Auszahlungen für Instandhaltung | 190.291,84 | 212.200,00 | -21.908,16 |
| 3225 | Sonstige Auszahlungen aus Sachaufwand | 266.599,81 | 294.300,00 | -27.700,19 |
| 3226 | Auszahlungen aus der Inanspruchnahme von Haftungen | 0,00 | 0,00 | 0,00 |
| 323 | Auszahlungen aus Transfers | 1.147.432,39 | 1.156.500,00 | -9.067,61 |
| 3231 | Transferzahlungen an Träger des öffentlichen Rechts | 790.330,74 | 808.400,00 | -18.069,26 |

Unterricht, Erziehung, Sport und Wissenschaft (Gruppe 2)

| MVAG | Mittelverwendungs- und aufbringungsgruppen (1. und 2. Ebene) | RA 2025 | VA 2025 | RA - VA |
|------------|---|----------------------|----------------------|-------------------|
| 3232 | Transferzahlungen an Beteiligungen | 0,00 | 0,00 | 0,00 |
| 3233 | Transferzahlungen an Unternehmen (inkl. Finanzunternehmen) | 262.910,45 | 247.500,00 | 15.410,45 |
| 3234 | Transferzahlungen an Haushalte und Organisationen ohne Erwerbscharakter | 94.191,20 | 100.600,00 | -6.408,80 |
| 3235 | Transferzahlungen an das Ausland | 0,00 | 0,00 | 0,00 |
| 3236 | Investitions- und Tilgungszuschüsse zwischen Unternehmungen und Betrieben der Gebietskörperschaft und der Gebietskörperschaft | 0,00 | 0,00 | 0,00 |
| 324 | Auszahlungen aus Finanzaufwand | 88.271,17 | 109.300,00 | -21.028,83 |
| 3241 | Auszahlungen für Zinsen | 88.271,17 | 109.300,00 | -21.028,83 |
| 3242 | Auszahlungen für Zinsen aus derivativen Finanzinstrumenten mit und ohne Grundgeschäft | 0,00 | 0,00 | 0,00 |
| 3243 | Auszahlungen aus Gewinnentnahmen von marktbestimmten Betrieben | 0,00 | 0,00 | 0,00 |
| 3244 | Sonstige Auszahlungen aus Finanzaufwendungen | 0,00 | 0,00 | 0,00 |
| 32 | Summe Auszahlungen operative Gebarung | 4.739.597,87 | 4.776.000,00 | -36.402,13 |
| SA1 | Saldo (1) Geldfluss aus der operativen Gebarung (31 – 32) | -3.587.901,37 | -3.697.900,00 | 109.998,63 |
| 331 | Einzahlungen aus der Investitionstätigkeit | 0,00 | 0,00 | 0,00 |
| 3311 | Einzahlungen aus der Veräußerung von immateriellem Vermögen | 0,00 | 0,00 | 0,00 |
| 3312 | Einzahlungen aus der Veräußerung von Grundstücken und Grundstückeinrichtungen | 0,00 | 0,00 | 0,00 |
| 3313 | Einzahlungen aus der Veräußerung von Gebäuden und Bauten | 0,00 | 0,00 | 0,00 |
| 3314 | Einzahlungen aus der Veräußerung von technischen Anlagen, Fahrzeugen und Maschinen | 0,00 | 0,00 | 0,00 |
| 3315 | Einzahlungen aus der Veräußerung von Amts-, Betriebs- und Geschäftsausstattung | 0,00 | 0,00 | 0,00 |
| 3316 | Einzahlungen aus der Veräußerung von Kulturgütern | 0,00 | 0,00 | 0,00 |
| 3317 | Einzahlungen aus der Veräußerung von Beteiligungen | 0,00 | 0,00 | 0,00 |
| 3318 | Einzahlungen aus der Veräußerung von kofinanzierten Schutzbauten | 0,00 | 0,00 | 0,00 |
| 332 | Einzahlungen aus der Rückzahlung von Darlehen sowie gewährten Vorschüssen | 0,00 | 0,00 | 0,00 |
| 3321 | Einzahlungen aus Darlehen an Träger des öffentlichen Rechts | 0,00 | 0,00 | 0,00 |
| 3322 | Einzahlungen aus Darlehen an Beteiligungen | 0,00 | 0,00 | 0,00 |
| 3323 | Einzahlungen aus Darlehen an Unternehmen und Haushalte | 0,00 | 0,00 | 0,00 |
| 3325 | Einzahlungen aus Vorschüssen und Anzahlungen | 0,00 | 0,00 | 0,00 |
| 333 | Einzahlungen aus Kapitaltransfers | 79.166,67 | 74.300,00 | 4.866,67 |
| 3331 | Kapitaltransferzahlungen von Trägern des öffentlichen Rechts | 79.166,67 | 74.300,00 | 4.866,67 |
| 3332 | Kapitaltransferzahlungen von Beteiligungen | 0,00 | 0,00 | 0,00 |
| 3333 | Kapitaltransferzahlungen von Unternehmen | 0,00 | 0,00 | 0,00 |
| 3334 | Kapitaltransferzahlungen von Haushalten und Organisationen ohne Erwerbscharakter | 0,00 | 0,00 | 0,00 |
| 3335 | Kapitaltransferzahlungen vom Ausland | 0,00 | 0,00 | 0,00 |

Unterricht, Erziehung, Sport und Wissenschaft (Gruppe 2)

| MVAG | Mittelverwendungs- und aufbringungsgruppen (1. und 2. Ebene) | RA 2025 | VA 2025 | RA - VA |
|------------|--|----------------------|----------------------|----------------------|
| 33 | Summe Einzahlungen investive Gebarung | 79.166,67 | 74.300,00 | 4.866,67 |
| 341 | Auszahlungen aus der Investitionstätigkeit | 1.312.492,52 | 2.795.600,00 | -1.483.107,48 |
| 3411 | Auszahlungen für den Erwerb von immateriellem Vermögen | 0,00 | 0,00 | 0,00 |
| 3412 | Auszahlungen für den Erwerb von Grundstücken und Grundstückseinrichtungen | 298.903,91 | 282.200,00 | 16.703,91 |
| 3413 | Auszahlungen für den Erwerb von Gebäuden und Bauten | 922.484,09 | 2.416.800,00 | -1.494.315,91 |
| 3414 | Auszahlungen für den Erwerb von technischen Anlagen, Fahrzeugen und Maschinen | 0,00 | 0,00 | 0,00 |
| 3415 | Auszahlungen für den Erwerb von Amts-, Betriebs- und Geschäftsausstattung | 91.104,52 | 96.600,00 | -5.495,48 |
| 3416 | Auszahlungen für den Erwerb von Kulturgütern | 0,00 | 0,00 | 0,00 |
| 3417 | Auszahlungen für den Erwerb von Beteiligungen | 0,00 | 0,00 | 0,00 |
| 3418 | Auszahlungen für den Erwerb von kofinanzierten Schutzbauten | 0,00 | 0,00 | 0,00 |
| 342 | Auszahlungen aus der Gewährung von Darlehen sowie gewährten Vorschüssen | 0,00 | 0,00 | 0,00 |
| 3421 | Auszahlungen von Darlehen an Träger des öffentlichen Rechts | 0,00 | 0,00 | 0,00 |
| 3422 | Auszahlungen von Darlehen an Beteiligungen | 0,00 | 0,00 | 0,00 |
| 3423 | Auszahlungen von Darlehen an Unternehmen und Haushalte | 0,00 | 0,00 | 0,00 |
| 3425 | Auszahlungen von Vorschüssen und Anzahlungen | 0,00 | 0,00 | 0,00 |
| 343 | Auszahlungen aus Kapitaltransfers | 65.814,97 | 100.100,00 | -34.285,03 |
| 3431 | Kapitaltransferzahlungen an Träger des öffentlichen Rechts | 0,00 | 0,00 | 0,00 |
| 3432 | Kapitaltransferzahlungen an Beteiligungen | 0,00 | 0,00 | 0,00 |
| 3433 | Kapitaltransferzahlungen an Unternehmen (Finanzunternehmen) | 0,00 | 0,00 | 0,00 |
| 3434 | Kapitaltransferzahlungen an Haushalte und Organisationen ohne Erwerbscharakter | 65.814,97 | 100.100,00 | -34.285,03 |
| 3435 | Kapitaltransferzahlungen an das Ausland | 0,00 | 0,00 | 0,00 |
| 34 | Summe Auszahlungen investive Gebarung | 1.378.307,49 | 2.895.700,00 | -1.517.392,51 |
| SA2 | Saldo (2) Geldfluss aus der investiven Gebarung (33 – 34) | -1.299.140,82 | -2.821.400,00 | 1.522.259,18 |
| SA3 | Saldo (3) Nettofinanzierungssaldo (Saldo 1 + Saldo 2) | -4.887.042,19 | -6.519.300,00 | 1.632.257,81 |
| 351 | Einzahlungen aus der Aufnahme von Finanzschulden | 928.200,00 | 2.416.800,00 | -1.488.600,00 |
| 3511 | Einzahlungen aus empfangenen Darlehen von öffentlichen Körperschaften und Rechtsträgern | 0,00 | 0,00 | 0,00 |
| 3512 | Einzahlungen aus empfangenen Darlehen von Beteiligungen | 0,00 | 0,00 | 0,00 |
| 3513 | Einzahlungen aus empfangenen Darlehen von Unternehmen und privaten Haushalten | 0,00 | 0,00 | 0,00 |
| 3514 | Einzahlungen aus Finanzschulden (Finanzunternehmen) | 928.200,00 | 2.416.800,00 | -1.488.600,00 |
| 3515 | Einzahlungen aus Aufnahmen von Leasingverbindlichkeiten | 0,00 | 0,00 | 0,00 |
| 353 | Einzahlungen infolge eines Kapitaltausches bei derivativen Finanzinstrumenten mit Grundgeschäft | 0,00 | 0,00 | 0,00 |
| 3530 | Einzahlungen infolge eines Kapitaltausches bei derivativen Finanzinstrumenten mit Grundgeschäft | 0,00 | 0,00 | 0,00 |

Unterricht, Erziehung, Sport und Wissenschaft (Gruppe 2)

| MVAG | Mittelverwendungs- und aufbringungsgruppen (1. und 2. Ebene) | RA 2025 | VA 2025 | RA - VA |
|------------|--|----------------------|----------------------|----------------------|
| 355 | Einzahlungen aus dem Abgang von Finanzinstrumenten | 0,00 | 0,00 | 0,00 |
| 3550 | Einzahlungen aus dem Abgang von Finanzinstrumenten | 0,00 | 0,00 | 0,00 |
| 35 | Summe Einzahlungen aus der Finanzierungstätigkeit | 928.200,00 | 2.416.800,00 | -1.488.600,00 |
| 361 | Auszahlungen aus der Tilgung von Finanzschulden | 79.438,28 | 75.400,00 | 4.038,28 |
| 3611 | Auszahlungen aus empfangenen Darlehen von öffentlichen Körperschaften und Rechtsträgern | 0,00 | 0,00 | 0,00 |
| 3612 | Auszahlungen aus empfangenen Darlehen von Beteiligungen | 0,00 | 0,00 | 0,00 |
| 3613 | Auszahlungen aus empfangenen Darlehen von Unternehmen und privaten Haushalten | 0,00 | 0,00 | 0,00 |
| 3614 | Auszahlungen aus Finanzschulden | 79.438,28 | 75.400,00 | 4.038,28 |
| 3615 | Auszahlungen aus Rückzahlungen von Leasingverbindlichkeiten | 0,00 | 0,00 | 0,00 |
| 363 | Auszahlungen infolge eines Kapitaltausches bei derivativen Finanzinstrumenten mit Grundgeschäft | 0,00 | 0,00 | 0,00 |
| 3630 | Auszahlungen infolge eines Kapitaltausches bei derivativen Finanzinstrumenten mit Grundgeschäft | 0,00 | 0,00 | 0,00 |
| 365 | Auszahlungen für den Erwerb von Finanzinstrumenten | 0,00 | 0,00 | 0,00 |
| 3650 | Auszahlungen für den Erwerb von Finanzinstrumenten | 0,00 | 0,00 | 0,00 |
| 36 | Summe Auszahlungen aus der Finanzierungstätigkeit | 79.438,28 | 75.400,00 | 4.038,28 |
| SA4 | Saldo (4) Geldfluss aus der Finanzierungstätigkeit (35 – 36) | 848.761,72 | 2.341.400,00 | -1.492.638,28 |
| SA5 | Saldo (5) Geldfluss aus der voranschlagswirksamen Gebarung (Saldo 3 + Saldo 4) | -4.038.280,47 | -4.177.900,00 | 139.619,53 |

Kunst, Kultur und Kultus (Gruppe 3)

| MVAG | Mittelverwendungs- und aufbringungsgruppen (1. und 2. Ebene) | RA 2025 | VA 2025 | RA - VA |
|------------|---|-------------------|-------------------|--------------------|
| 311 | Einzahlungen aus operativer Verwaltungstätigkeit | 16.453,50 | 31.100,00 | -14.646,50 |
| 3111 | Einzahlungen aus eigenen Abgaben | 0,00 | 0,00 | 0,00 |
| 3112 | Einzahlungen aus Ertragsanteilen | 0,00 | 0,00 | 0,00 |
| 3113 | Einzahlungen aus Gebühren | 0,00 | 0,00 | 0,00 |
| 3114 | Einzahlungen aus Leistungen | 7.634,19 | 8.600,00 | -965,81 |
| 3115 | Einzahlungen aus Besitz und wirtschaftlicher Tätigkeit | 0,00 | 500,00 | -500,00 |
| 3116 | Einzahlungen aus Veräußerung von geringwertigen Wirtschaftsgütern (GWG) und sonstige Einzahlungen | 8.819,31 | 22.000,00 | -13.180,69 |
| 312 | Einzahlungen aus Transfers | 36.573,75 | 109.000,00 | -72.426,25 |
| 3121 | Transferzahlungen von Trägern des öffentlichen Rechts | 36.573,75 | 50.200,00 | -13.626,25 |
| 3122 | Transferzahlungen von Beteiligten | 0,00 | 0,00 | 0,00 |
| 3123 | Transferzahlungen von Unternehmen (inkl. Finanzunternehmen) | 0,00 | 0,00 | 0,00 |
| 3124 | Transferzahlungen von Haushalten und Organisationen ohne Erwerbscharakter | 0,00 | 0,00 | 0,00 |
| 3125 | Transferzahlungen vom Ausland | 0,00 | 58.800,00 | -58.800,00 |
| 3126 | Investitions- und Tilgungszuschüsse zwischen Unternehmungen und Betrieben der Gebietskörperschaft und der Gebietskörperschaft | 0,00 | 0,00 | 0,00 |
| 313 | Einzahlungen aus Finanzerträgen | 0,00 | 0,00 | 0,00 |
| 3131 | Einzahlungen aus Zinserträgen | 0,00 | 0,00 | 0,00 |
| 3132 | Einzahlungen aus Zinsen aus derivativen Finanzinstrumenten mit und ohne Grundgeschäft | 0,00 | 0,00 | 0,00 |
| 3133 | Einzahlungen aus Gewinnentnahmen von marktbestimmten Betrieben | 0,00 | 0,00 | 0,00 |
| 3134 | Sonstige Einzahlungen aus Finanzerträgen | 0,00 | 0,00 | 0,00 |
| 3135 | Einzahlungen aus Dividenden/Gewinnausschüttungen | 0,00 | 0,00 | 0,00 |
| 31 | Summe Einzahlungen operative Gebarung | 53.027,25 | 140.100,00 | -87.072,75 |
| 321 | Auszahlungen aus Personalaufwand | 137.533,47 | 185.100,00 | -47.566,53 |
| 3211 | Auszahlungen für Personalaufwand (Bezüge, Nebengebühren, und Mehrleistungsvergütungen) | 110.209,87 | 147.500,00 | -37.290,13 |
| 3212 | Auszahlungen für gesetzliche und freiwillige Sozialaufwendungen | 27.323,60 | 37.600,00 | -10.276,40 |
| 3213 | Auszahlungen aus sonstigem Personalaufwand | 0,00 | 0,00 | 0,00 |
| 322 | Auszahlungen aus Sachaufwand | 501.984,15 | 607.100,00 | -105.115,85 |
| 3221 | Auszahlungen für Gebrauchs- und Verbrauchsgüter, Handelswaren | 3.465,40 | 14.000,00 | -10.534,60 |
| 3222 | Auszahlungen für Verwaltungs- und Betriebsaufwand | 16.200,06 | 19.000,00 | -2.799,94 |
| 3223 | Auszahlungen für Leasing- und Mietaufwand | 65.899,54 | 66.200,00 | -300,46 |
| 3224 | Auszahlungen für Instandhaltung | 15.149,75 | 25.000,00 | -9.850,25 |
| 3225 | Sonstige Auszahlungen aus Sachaufwand | 401.269,40 | 482.900,00 | -81.630,60 |
| 3226 | Auszahlungen aus der Inanspruchnahme von Haftungen | 0,00 | 0,00 | 0,00 |
| 323 | Auszahlungen aus Transfers | 280.366,00 | 281.900,00 | -1.534,00 |
| 3231 | Transferzahlungen an Träger des öffentlichen Rechts | 262.696,00 | 262.700,00 | -4,00 |

Kunst, Kultur und Kultus (Gruppe 3)

| MVAG | Mittelverwendungs- und aufbringungsgruppen (1. und 2. Ebene) | RA 2025 | VA 2025 | RA - VA |
|------------|---|--------------------|---------------------|--------------------|
| 3232 | Transferzahlungen an Beteiligungen | 0,00 | 0,00 | 0,00 |
| 3233 | Transferzahlungen an Unternehmen (inkl. Finanzunternehmen) | 0,00 | 0,00 | 0,00 |
| 3234 | Transferzahlungen an Haushalte und Organisationen ohne Erwerbscharakter | 17.670,00 | 19.200,00 | -1.530,00 |
| 3235 | Transferzahlungen an das Ausland | 0,00 | 0,00 | 0,00 |
| 3236 | Investitions- und Tilgungszuschüsse zwischen Unternehmungen und Betrieben der Gebietskörperschaft und der Gebietskörperschaft | 0,00 | 0,00 | 0,00 |
| 324 | Auszahlungen aus Finanzaufwand | 0,00 | 0,00 | 0,00 |
| 3241 | Auszahlungen für Zinsen | 0,00 | 0,00 | 0,00 |
| 3242 | Auszahlungen für Zinsen aus derivativen Finanzinstrumenten mit und ohne Grundgeschäft | 0,00 | 0,00 | 0,00 |
| 3243 | Auszahlungen aus Gewinnentnahmen von marktbestimmten Betrieben | 0,00 | 0,00 | 0,00 |
| 3244 | Sonstige Auszahlungen aus Finanzaufwendungen | 0,00 | 0,00 | 0,00 |
| 32 | Summe Auszahlungen operative Gebarung | 919.883,62 | 1.074.100,00 | -154.216,38 |
| SA1 | Saldo (1) Geldfluss aus der operativen Gebarung (31 – 32) | -866.856,37 | -934.000,00 | 67.143,63 |
| 331 | Einzahlungen aus der Investitionstätigkeit | 0,00 | 0,00 | 0,00 |
| 3311 | Einzahlungen aus der Veräußerung von immateriellem Vermögen | 0,00 | 0,00 | 0,00 |
| 3312 | Einzahlungen aus der Veräußerung von Grundstücken und Grundstückeinrichtungen | 0,00 | 0,00 | 0,00 |
| 3313 | Einzahlungen aus der Veräußerung von Gebäuden und Bauten | 0,00 | 0,00 | 0,00 |
| 3314 | Einzahlungen aus der Veräußerung von technischen Anlagen, Fahrzeugen und Maschinen | 0,00 | 0,00 | 0,00 |
| 3315 | Einzahlungen aus der Veräußerung von Amts-, Betriebs- und Geschäftsausstattung | 0,00 | 0,00 | 0,00 |
| 3316 | Einzahlungen aus der Veräußerung von Kulturgütern | 0,00 | 0,00 | 0,00 |
| 3317 | Einzahlungen aus der Veräußerung von Beteiligungen | 0,00 | 0,00 | 0,00 |
| 3318 | Einzahlungen aus der Veräußerung von kofinanzierten Schutzbauten | 0,00 | 0,00 | 0,00 |
| 332 | Einzahlungen aus der Rückzahlung von Darlehen sowie gewährten Vorschüssen | 0,00 | 0,00 | 0,00 |
| 3321 | Einzahlungen aus Darlehen an Träger des öffentlichen Rechts | 0,00 | 0,00 | 0,00 |
| 3322 | Einzahlungen aus Darlehen an Beteiligungen | 0,00 | 0,00 | 0,00 |
| 3323 | Einzahlungen aus Darlehen an Unternehmen und Haushalte | 0,00 | 0,00 | 0,00 |
| 3325 | Einzahlungen aus Vorschüssen und Anzahlungen | 0,00 | 0,00 | 0,00 |
| 333 | Einzahlungen aus Kapitaltransfers | 0,00 | 0,00 | 0,00 |
| 3331 | Kapitaltransferzahlungen von Trägern des öffentlichen Rechts | 0,00 | 0,00 | 0,00 |
| 3332 | Kapitaltransferzahlungen von Beteiligungen | 0,00 | 0,00 | 0,00 |
| 3333 | Kapitaltransferzahlungen von Unternehmen | 0,00 | 0,00 | 0,00 |
| 3334 | Kapitaltransferzahlungen von Haushalten und Organisationen ohne Erwerbscharakter | 0,00 | 0,00 | 0,00 |
| 3335 | Kapitaltransferzahlungen vom Ausland | 0,00 | 0,00 | 0,00 |

Kunst, Kultur und Kultus (Gruppe 3)

| MVAG | Mittelverwendungs- und aufbringungsgruppen (1. und 2. Ebene) | RA 2025 | VA 2025 | RA - VA |
|------------|--|--------------------|----------------------|-------------------|
| 33 | Summe Einzahlungen investive Gebarung | 0,00 | 0,00 | 0,00 |
| 341 | Auszahlungen aus der Investitionstätigkeit | 893,95 | 15.900,00 | -15.006,05 |
| 3411 | Auszahlungen für den Erwerb von immateriellem Vermögen | 0,00 | 0,00 | 0,00 |
| 3412 | Auszahlungen für den Erwerb von Grundstücken und Grundstückseinrichtungen | 893,95 | 900,00 | -6,05 |
| 3413 | Auszahlungen für den Erwerb von Gebäuden und Bauten | 0,00 | 0,00 | 0,00 |
| 3414 | Auszahlungen für den Erwerb von technischen Anlagen, Fahrzeugen und Maschinen | 0,00 | 0,00 | 0,00 |
| 3415 | Auszahlungen für den Erwerb von Amts-, Betriebs- und Geschäftsausstattung | 0,00 | 15.000,00 | -15.000,00 |
| 3416 | Auszahlungen für den Erwerb von Kulturgütern | 0,00 | 0,00 | 0,00 |
| 3417 | Auszahlungen für den Erwerb von Beteiligungen | 0,00 | 0,00 | 0,00 |
| 3418 | Auszahlungen für den Erwerb von kofinanzierten Schutzbauten | 0,00 | 0,00 | 0,00 |
| 342 | Auszahlungen aus der Gewährung von Darlehen sowie gewährten Vorschüssen | 0,00 | 0,00 | 0,00 |
| 3421 | Auszahlungen von Darlehen an Träger des öffentlichen Rechts | 0,00 | 0,00 | 0,00 |
| 3422 | Auszahlungen von Darlehen an Beteiligungen | 0,00 | 0,00 | 0,00 |
| 3423 | Auszahlungen von Darlehen an Unternehmen und Haushalte | 0,00 | 0,00 | 0,00 |
| 3425 | Auszahlungen von Vorschüssen und Anzahlungen | 0,00 | 0,00 | 0,00 |
| 343 | Auszahlungen aus Kapitaltransfers | 63.070,00 | 95.000,00 | -31.930,00 |
| 3431 | Kapitaltransferzahlungen an Träger des öffentlichen Rechts | 0,00 | 0,00 | 0,00 |
| 3432 | Kapitaltransferzahlungen an Beteiligungen | 0,00 | 0,00 | 0,00 |
| 3433 | Kapitaltransferzahlungen an Unternehmen (Finanzunternehmen) | 0,00 | 0,00 | 0,00 |
| 3434 | Kapitaltransferzahlungen an Haushalte und Organisationen ohne Erwerbscharakter | 63.070,00 | 95.000,00 | -31.930,00 |
| 3435 | Kapitaltransferzahlungen an das Ausland | 0,00 | 0,00 | 0,00 |
| 34 | Summe Auszahlungen investive Gebarung | 63.963,95 | 110.900,00 | -46.936,05 |
| SA2 | Saldo (2) Geldfluss aus der investiven Gebarung (33 – 34) | -63.963,95 | -110.900,00 | 46.936,05 |
| SA3 | Saldo (3) Nettofinanzierungssaldo (Saldo 1 + Saldo 2) | -930.820,32 | -1.044.900,00 | 114.079,68 |
| 351 | Einzahlungen aus der Aufnahme von Finanzschulden | 0,00 | 0,00 | 0,00 |
| 3511 | Einzahlungen aus empfangenen Darlehen von öffentlichen Körperschaften und Rechtsträgern | 0,00 | 0,00 | 0,00 |
| 3512 | Einzahlungen aus empfangenen Darlehen von Beteiligungen | 0,00 | 0,00 | 0,00 |
| 3513 | Einzahlungen aus empfangenen Darlehen von Unternehmen und privaten Haushalten | 0,00 | 0,00 | 0,00 |
| 3514 | Einzahlungen aus Finanzschulden (Finanzunternehmen) | 0,00 | 0,00 | 0,00 |
| 3515 | Einzahlungen aus Aufnahmen von Leasingverbindlichkeiten | 0,00 | 0,00 | 0,00 |
| 353 | Einzahlungen infolge eines Kapitaltausches bei derivativen Finanzinstrumenten mit Grundgeschäft | 0,00 | 0,00 | 0,00 |
| 3530 | Einzahlungen infolge eines Kapitaltausches bei derivativen Finanzinstrumenten mit Grundgeschäft | 0,00 | 0,00 | 0,00 |

Kunst, Kultur und Kultus (Gruppe 3)

| MVAG | Mittelverwendungs- und aufbringungsgruppen (1. und 2. Ebene) | RA 2025 | VA 2025 | RA - VA |
|-------------|--|--------------------|----------------------|-------------------|
| 355 | Einzahlungen aus dem Abgang von Finanzinstrumenten | 0,00 | 0,00 | 0,00 |
| 3550 | Einzahlungen aus dem Abgang von Finanzinstrumenten | 0,00 | 0,00 | 0,00 |
| 35 | Summe Einzahlungen aus der Finanzierungstätigkeit | 0,00 | 0,00 | 0,00 |
| 361 | Auszahlungen aus der Tilgung von Finanzschulden | 0,00 | 0,00 | 0,00 |
| 3611 | Auszahlungen aus empfangenen Darlehen von öffentlichen Körperschaften und Rechtsträgern | 0,00 | 0,00 | 0,00 |
| 3612 | Auszahlungen aus empfangenen Darlehen von Beteiligungen | 0,00 | 0,00 | 0,00 |
| 3613 | Auszahlungen aus empfangenen Darlehen von Unternehmen und privaten Haushalten | 0,00 | 0,00 | 0,00 |
| 3614 | Auszahlungen aus Finanzschulden | 0,00 | 0,00 | 0,00 |
| 3615 | Auszahlungen aus Rückzahlungen von Leasingverbindlichkeiten | 0,00 | 0,00 | 0,00 |
| 363 | Auszahlungen infolge eines Kapitaltausches bei derivativen Finanzinstrumenten mit Grundgeschäft | 0,00 | 0,00 | 0,00 |
| 3630 | Auszahlungen infolge eines Kapitaltausches bei derivativen Finanzinstrumenten mit Grundgeschäft | 0,00 | 0,00 | 0,00 |
| 365 | Auszahlungen für den Erwerb von Finanzinstrumenten | 0,00 | 0,00 | 0,00 |
| 3650 | Auszahlungen für den Erwerb von Finanzinstrumenten | 0,00 | 0,00 | 0,00 |
| 36 | Summe Auszahlungen aus der Finanzierungstätigkeit | 0,00 | 0,00 | 0,00 |
| SA4 | Saldo (4) Geldfluss aus der Finanzierungstätigkeit (35 – 36) | 0,00 | 0,00 | 0,00 |
| SA5 | Saldo (5) Geldfluss aus der voranschlagswirksamen Gebarung (Saldo 3 + Saldo 4) | -930.820,32 | -1.044.900,00 | 114.079,68 |

Soziale Wohlfahrt und Wohnbauförderung (Gruppe 4)

| MVAG | Mittelverwendungs- und aufbringungsgruppen (1. und 2. Ebene) | RA 2025 | VA 2025 | RA - VA |
|------------|---|---------------------|---------------------|-------------------|
| 311 | Einzahlungen aus operativer Verwaltungstätigkeit | 155.372,19 | 154.600,00 | 772,19 |
| 3111 | Einzahlungen aus eigenen Abgaben | 0,00 | 0,00 | 0,00 |
| 3112 | Einzahlungen aus Ertragsanteilen | 0,00 | 0,00 | 0,00 |
| 3113 | Einzahlungen aus Gebühren | 0,00 | 0,00 | 0,00 |
| 3114 | Einzahlungen aus Leistungen | 152.902,05 | 152.000,00 | 902,05 |
| 3115 | Einzahlungen aus Besitz und wirtschaftlicher Tätigkeit | 0,00 | 100,00 | -100,00 |
| 3116 | Einzahlungen aus Veräußerung von geringwertigen Wirtschaftsgütern (GWG) und sonstige Einzahlungen | 2.470,14 | 2.500,00 | -29,86 |
| 312 | Einzahlungen aus Transfers | 433.528,24 | 433.000,00 | 528,24 |
| 3121 | Transferzahlungen von Trägern des öffentlichen Rechts | 429.276,50 | 429.000,00 | 276,50 |
| 3122 | Transferzahlungen von Beteiligten | 0,00 | 0,00 | 0,00 |
| 3123 | Transferzahlungen von Unternehmen (inkl. Finanzunternehmen) | 0,00 | 0,00 | 0,00 |
| 3124 | Transferzahlungen von Haushalten und Organisationen ohne Erwerbscharakter | 4.251,74 | 4.000,00 | 251,74 |
| 3125 | Transferzahlungen vom Ausland | 0,00 | 0,00 | 0,00 |
| 3126 | Investitions- und Tilgungszuschüsse zwischen Unternehmungen und Betrieben der Gebietskörperschaft und der Gebietskörperschaft | 0,00 | 0,00 | 0,00 |
| 313 | Einzahlungen aus Finanzerträgen | 0,00 | 0,00 | 0,00 |
| 3131 | Einzahlungen aus Zinserträgen | 0,00 | 0,00 | 0,00 |
| 3132 | Einzahlungen aus Zinsen aus derivativen Finanzinstrumenten mit und ohne Grundgeschäft | 0,00 | 0,00 | 0,00 |
| 3133 | Einzahlungen aus Gewinnentnahmen von marktbestimmten Betrieben | 0,00 | 0,00 | 0,00 |
| 3134 | Sonstige Einzahlungen aus Finanzerträgen | 0,00 | 0,00 | 0,00 |
| 3135 | Einzahlungen aus Dividenden/Gewinnausschüttungen | 0,00 | 0,00 | 0,00 |
| 31 | Summe Einzahlungen operative Gebarung | 588.900,43 | 587.600,00 | 1.300,43 |
| 321 | Auszahlungen aus Personalaufwand | 62.705,25 | 59.300,00 | 3.405,25 |
| 3211 | Auszahlungen für Personalaufwand (Bezüge, Nebengebühren, und Mehrleistungsvergütungen) | 51.346,47 | 51.200,00 | 146,47 |
| 3212 | Auszahlungen für gesetzliche und freiwillige Sozialaufwendungen | 11.358,78 | 8.100,00 | 3.258,78 |
| 3213 | Auszahlungen aus sonstigem Personalaufwand | 0,00 | 0,00 | 0,00 |
| 322 | Auszahlungen aus Sachaufwand | 210.092,68 | 241.100,00 | -31.007,32 |
| 3221 | Auszahlungen für Gebrauchs- und Verbrauchsgüter, Handelswaren | 11.957,93 | 21.700,00 | -9.742,07 |
| 3222 | Auszahlungen für Verwaltungs- und Betriebsaufwand | 6.129,93 | 10.600,00 | -4.470,07 |
| 3223 | Auszahlungen für Leasing- und Mietaufwand | 0,00 | 0,00 | 0,00 |
| 3224 | Auszahlungen für Instandhaltung | 7.984,56 | 9.500,00 | -1.515,44 |
| 3225 | Sonstige Auszahlungen aus Sachaufwand | 184.020,26 | 199.300,00 | -15.279,74 |
| 3226 | Auszahlungen aus der Inanspruchnahme von Haftungen | 0,00 | 0,00 | 0,00 |
| 323 | Auszahlungen aus Transfers | 3.814.388,82 | 3.831.000,00 | -16.611,18 |
| 3231 | Transferzahlungen an Träger des öffentlichen Rechts | 3.619.679,08 | 3.610.000,00 | 9.679,08 |

Soziale Wohlfahrt und Wohnbauförderung (Gruppe 4)

| MVAG | Mittelverwendungs- und aufbringungsgruppen (1. und 2. Ebene) | RA 2025 | VA 2025 | RA - VA |
|------------|---|----------------------|----------------------|-------------------|
| 3232 | Transferzahlungen an Beteiligungen | 0,00 | 0,00 | 0,00 |
| 3233 | Transferzahlungen an Unternehmen (inkl. Finanzunternehmen) | 183.130,74 | 200.000,00 | -16.869,26 |
| 3234 | Transferzahlungen an Haushalte und Organisationen ohne Erwerbscharakter | 11.579,00 | 21.000,00 | -9.421,00 |
| 3235 | Transferzahlungen an das Ausland | 0,00 | 0,00 | 0,00 |
| 3236 | Investitions- und Tilgungszuschüsse zwischen Unternehmungen und Betrieben der Gebietskörperschaft und der Gebietskörperschaft | 0,00 | 0,00 | 0,00 |
| 324 | Auszahlungen aus Finanzaufwand | 0,00 | 0,00 | 0,00 |
| 3241 | Auszahlungen für Zinsen | 0,00 | 0,00 | 0,00 |
| 3242 | Auszahlungen für Zinsen aus derivativen Finanzinstrumenten mit und ohne Grundgeschäft | 0,00 | 0,00 | 0,00 |
| 3243 | Auszahlungen aus Gewinnentnahmen von marktbestimmten Betrieben | 0,00 | 0,00 | 0,00 |
| 3244 | Sonstige Auszahlungen aus Finanzaufwendungen | 0,00 | 0,00 | 0,00 |
| 32 | Summe Auszahlungen operative Gebarung | 4.087.186,75 | 4.131.400,00 | -44.213,25 |
| SA1 | Saldo (1) Geldfluss aus der operativen Gebarung (31 – 32) | -3.498.286,32 | -3.543.800,00 | 45.513,68 |
| 331 | Einzahlungen aus der Investitionstätigkeit | 0,00 | 0,00 | 0,00 |
| 3311 | Einzahlungen aus der Veräußerung von immateriellem Vermögen | 0,00 | 0,00 | 0,00 |
| 3312 | Einzahlungen aus der Veräußerung von Grundstücken und Grundstückeinrichtungen | 0,00 | 0,00 | 0,00 |
| 3313 | Einzahlungen aus der Veräußerung von Gebäuden und Bauten | 0,00 | 0,00 | 0,00 |
| 3314 | Einzahlungen aus der Veräußerung von technischen Anlagen, Fahrzeugen und Maschinen | 0,00 | 0,00 | 0,00 |
| 3315 | Einzahlungen aus der Veräußerung von Amts-, Betriebs- und Geschäftsausstattung | 0,00 | 0,00 | 0,00 |
| 3316 | Einzahlungen aus der Veräußerung von Kulturgütern | 0,00 | 0,00 | 0,00 |
| 3317 | Einzahlungen aus der Veräußerung von Beteiligungen | 0,00 | 0,00 | 0,00 |
| 3318 | Einzahlungen aus der Veräußerung von kofinanzierten Schutzbauten | 0,00 | 0,00 | 0,00 |
| 332 | Einzahlungen aus der Rückzahlung von Darlehen sowie gewährten Vorschüssen | 0,00 | 0,00 | 0,00 |
| 3321 | Einzahlungen aus Darlehen an Träger des öffentlichen Rechts | 0,00 | 0,00 | 0,00 |
| 3322 | Einzahlungen aus Darlehen an Beteiligungen | 0,00 | 0,00 | 0,00 |
| 3323 | Einzahlungen aus Darlehen an Unternehmen und Haushalte | 0,00 | 0,00 | 0,00 |
| 3325 | Einzahlungen aus Vorschüssen und Anzahlungen | 0,00 | 0,00 | 0,00 |
| 333 | Einzahlungen aus Kapitaltransfers | 0,00 | 0,00 | 0,00 |
| 3331 | Kapitaltransferzahlungen von Trägern des öffentlichen Rechts | 0,00 | 0,00 | 0,00 |
| 3332 | Kapitaltransferzahlungen von Beteiligungen | 0,00 | 0,00 | 0,00 |
| 3333 | Kapitaltransferzahlungen von Unternehmen | 0,00 | 0,00 | 0,00 |
| 3334 | Kapitaltransferzahlungen von Haushalten und Organisationen ohne Erwerbscharakter | 0,00 | 0,00 | 0,00 |
| 3335 | Kapitaltransferzahlungen vom Ausland | 0,00 | 0,00 | 0,00 |

Soziale Wohlfahrt und Wohnbauförderung (Gruppe 4)

| MVAG | Mittelverwendungs- und aufbringungsgruppen (1. und 2. Ebene) | RA 2025 | VA 2025 | RA - VA |
|------------|--|----------------------|----------------------|------------------|
| 33 | Summe Einzahlungen investive Gebarung | 0,00 | 0,00 | 0,00 |
| 341 | Auszahlungen aus der Investitionstätigkeit | 0,00 | 0,00 | 0,00 |
| 3411 | Auszahlungen für den Erwerb von immateriellem Vermögen | 0,00 | 0,00 | 0,00 |
| 3412 | Auszahlungen für den Erwerb von Grundstücken und Grundstückseinrichtungen | 0,00 | 0,00 | 0,00 |
| 3413 | Auszahlungen für den Erwerb von Gebäuden und Bauten | 0,00 | 0,00 | 0,00 |
| 3414 | Auszahlungen für den Erwerb von technischen Anlagen, Fahrzeugen und Maschinen | 0,00 | 0,00 | 0,00 |
| 3415 | Auszahlungen für den Erwerb von Amts-, Betriebs- und Geschäftsausstattung | 0,00 | 0,00 | 0,00 |
| 3416 | Auszahlungen für den Erwerb von Kulturgütern | 0,00 | 0,00 | 0,00 |
| 3417 | Auszahlungen für den Erwerb von Beteiligungen | 0,00 | 0,00 | 0,00 |
| 3418 | Auszahlungen für den Erwerb von kofinanzierten Schutzbauten | 0,00 | 0,00 | 0,00 |
| 342 | Auszahlungen aus der Gewährung von Darlehen sowie gewährten Vorschüssen | 0,00 | 0,00 | 0,00 |
| 3421 | Auszahlungen von Darlehen an Träger des öffentlichen Rechts | 0,00 | 0,00 | 0,00 |
| 3422 | Auszahlungen von Darlehen an Beteiligungen | 0,00 | 0,00 | 0,00 |
| 3423 | Auszahlungen von Darlehen an Unternehmen und Haushalte | 0,00 | 0,00 | 0,00 |
| 3425 | Auszahlungen von Vorschüssen und Anzahlungen | 0,00 | 0,00 | 0,00 |
| 343 | Auszahlungen aus Kapitaltransfers | 0,00 | 400,00 | -400,00 |
| 3431 | Kapitaltransferzahlungen an Träger des öffentlichen Rechts | 0,00 | 0,00 | 0,00 |
| 3432 | Kapitaltransferzahlungen an Beteiligungen | 0,00 | 0,00 | 0,00 |
| 3433 | Kapitaltransferzahlungen an Unternehmen (Finanzunternehmen) | 0,00 | 0,00 | 0,00 |
| 3434 | Kapitaltransferzahlungen an Haushalte und Organisationen ohne Erwerbscharakter | 0,00 | 400,00 | -400,00 |
| 3435 | Kapitaltransferzahlungen an das Ausland | 0,00 | 0,00 | 0,00 |
| 34 | Summe Auszahlungen investive Gebarung | 0,00 | 400,00 | -400,00 |
| SA2 | Saldo (2) Geldfluss aus der investiven Gebarung (33 – 34) | 0,00 | -400,00 | 400,00 |
| SA3 | Saldo (3) Nettofinanzierungssaldo (Saldo 1 + Saldo 2) | -3.498.286,32 | -3.544.200,00 | 45.913,68 |
| 351 | Einzahlungen aus der Aufnahme von Finanzschulden | 0,00 | 0,00 | 0,00 |
| 3511 | Einzahlungen aus empfangenen Darlehen von öffentlichen Körperschaften und Rechtsträgern | 0,00 | 0,00 | 0,00 |
| 3512 | Einzahlungen aus empfangenen Darlehen von Beteiligungen | 0,00 | 0,00 | 0,00 |
| 3513 | Einzahlungen aus empfangenen Darlehen von Unternehmen und privaten Haushalten | 0,00 | 0,00 | 0,00 |
| 3514 | Einzahlungen aus Finanzschulden (Finanzunternehmen) | 0,00 | 0,00 | 0,00 |
| 3515 | Einzahlungen aus Aufnahmen von Leasingverbindlichkeiten | 0,00 | 0,00 | 0,00 |
| 353 | Einzahlungen infolge eines Kapitaltausches bei derivativen Finanzinstrumenten mit Grundgeschäft | 0,00 | 0,00 | 0,00 |
| 3530 | Einzahlungen infolge eines Kapitaltausches bei derivativen Finanzinstrumenten mit Grundgeschäft | 0,00 | 0,00 | 0,00 |

Soziale Wohlfahrt und Wohnbauförderung (Gruppe 4)

| MVAG | Mittelverwendungs- und aufbringungsgruppen (1. und 2. Ebene) | RA 2025 | VA 2025 | RA - VA |
|-------------|--|----------------------|----------------------|------------------|
| 355 | Einzahlungen aus dem Abgang von Finanzinstrumenten | 0,00 | 0,00 | 0,00 |
| 3550 | Einzahlungen aus dem Abgang von Finanzinstrumenten | 0,00 | 0,00 | 0,00 |
| 35 | Summe Einzahlungen aus der Finanzierungstätigkeit | 0,00 | 0,00 | 0,00 |
| 361 | Auszahlungen aus der Tilgung von Finanzschulden | 0,00 | 0,00 | 0,00 |
| 3611 | Auszahlungen aus empfangenen Darlehen von öffentlichen Körperschaften und Rechtsträgern | 0,00 | 0,00 | 0,00 |
| 3612 | Auszahlungen aus empfangenen Darlehen von Beteiligungen | 0,00 | 0,00 | 0,00 |
| 3613 | Auszahlungen aus empfangenen Darlehen von Unternehmen und privaten Haushalten | 0,00 | 0,00 | 0,00 |
| 3614 | Auszahlungen aus Finanzschulden | 0,00 | 0,00 | 0,00 |
| 3615 | Auszahlungen aus Rückzahlungen von Leasingverbindlichkeiten | 0,00 | 0,00 | 0,00 |
| 363 | Auszahlungen infolge eines Kapitaltausches bei derivativen Finanzinstrumenten mit Grundgeschäft | 0,00 | 0,00 | 0,00 |
| 3630 | Auszahlungen infolge eines Kapitaltausches bei derivativen Finanzinstrumenten mit Grundgeschäft | 0,00 | 0,00 | 0,00 |
| 365 | Auszahlungen für den Erwerb von Finanzinstrumenten | 0,00 | 0,00 | 0,00 |
| 3650 | Auszahlungen für den Erwerb von Finanzinstrumenten | 0,00 | 0,00 | 0,00 |
| 36 | Summe Auszahlungen aus der Finanzierungstätigkeit | 0,00 | 0,00 | 0,00 |
| SA4 | Saldo (4) Geldfluss aus der Finanzierungstätigkeit (35 – 36) | 0,00 | 0,00 | 0,00 |
| SA5 | Saldo (5) Geldfluss aus der voranschlagswirksamen Gebarung (Saldo 3 + Saldo 4) | -3.498.286,32 | -3.544.200,00 | 45.913,68 |

Gesundheit (Gruppe 5)

| MVAG | Mittelverwendungs- und aufbringungsgruppen (1. und 2. Ebene) | RA 2025 | VA 2025 | RA - VA |
|------------|---|---------------------|---------------------|------------------|
| 311 | Einzahlungen aus operativer Verwaltungstätigkeit | 14.768,92 | 18.000,00 | -3.231,08 |
| 3111 | Einzahlungen aus eigenen Abgaben | 0,00 | 0,00 | 0,00 |
| 3112 | Einzahlungen aus Ertragsanteilen | 0,00 | 0,00 | 0,00 |
| 3113 | Einzahlungen aus Gebühren | 0,00 | 0,00 | 0,00 |
| 3114 | Einzahlungen aus Leistungen | 14.768,92 | 18.000,00 | -3.231,08 |
| 3115 | Einzahlungen aus Besitz und wirtschaftlicher Tätigkeit | 0,00 | 0,00 | 0,00 |
| 3116 | Einzahlungen aus Veräußerung von geringwertigen Wirtschaftsgütern (GWG) und sonstige Einzahlungen | 0,00 | 0,00 | 0,00 |
| 312 | Einzahlungen aus Transfers | 61.495,03 | 18.700,00 | 42.795,03 |
| 3121 | Transferzahlungen von Trägern des öffentlichen Rechts | 61.495,03 | 18.700,00 | 42.795,03 |
| 3122 | Transferzahlungen von Beteiligten | 0,00 | 0,00 | 0,00 |
| 3123 | Transferzahlungen von Unternehmen (inkl. Finanzunternehmen) | 0,00 | 0,00 | 0,00 |
| 3124 | Transferzahlungen von Haushalten und Organisationen ohne Erwerbscharakter | 0,00 | 0,00 | 0,00 |
| 3125 | Transferzahlungen vom Ausland | 0,00 | 0,00 | 0,00 |
| 3126 | Investitions- und Tilgungszuschüsse zwischen Unternehmungen und Betrieben der Gebietskörperschaft und der Gebietskörperschaft | 0,00 | 0,00 | 0,00 |
| 313 | Einzahlungen aus Finanzerträgen | 0,00 | 0,00 | 0,00 |
| 3131 | Einzahlungen aus Zinserträgen | 0,00 | 0,00 | 0,00 |
| 3132 | Einzahlungen aus Zinsen aus derivativen Finanzinstrumenten mit und ohne Grundgeschäft | 0,00 | 0,00 | 0,00 |
| 3133 | Einzahlungen aus Gewinnentnahmen von marktbestimmten Betrieben | 0,00 | 0,00 | 0,00 |
| 3134 | Sonstige Einzahlungen aus Finanzerträgen | 0,00 | 0,00 | 0,00 |
| 3135 | Einzahlungen aus Dividenden/Gewinnausschüttungen | 0,00 | 0,00 | 0,00 |
| 31 | Summe Einzahlungen operative Gebarung | 76.263,95 | 36.700,00 | 39.563,95 |
| 321 | Auszahlungen aus Personalaufwand | 10.087,84 | 13.100,00 | -3.012,16 |
| 3211 | Auszahlungen für Personalaufwand (Bezüge, Nebengebühren, und Mehrleistungsvergütungen) | 9.154,70 | 12.100,00 | -2.945,30 |
| 3212 | Auszahlungen für gesetzliche und freiwillige Sozialaufwendungen | 933,14 | 1.000,00 | -66,86 |
| 3213 | Auszahlungen aus sonstigem Personalaufwand | 0,00 | 0,00 | 0,00 |
| 322 | Auszahlungen aus Sachaufwand | 29.130,70 | 27.700,00 | 1.430,70 |
| 3221 | Auszahlungen für Gebrauchs- und Verbrauchsgüter, Handelswaren | 0,00 | 0,00 | 0,00 |
| 3222 | Auszahlungen für Verwaltungs- und Betriebsaufwand | 0,00 | 200,00 | -200,00 |
| 3223 | Auszahlungen für Leasing- und Mietaufwand | 0,00 | 0,00 | 0,00 |
| 3224 | Auszahlungen für Instandhaltung | 0,00 | 0,00 | 0,00 |
| 3225 | Sonstige Auszahlungen aus Sachaufwand | 29.130,70 | 27.500,00 | 1.630,70 |
| 3226 | Auszahlungen aus der Inanspruchnahme von Haftungen | 0,00 | 0,00 | 0,00 |
| 323 | Auszahlungen aus Transfers | 3.847.162,27 | 3.828.400,00 | 18.762,27 |
| 3231 | Transferzahlungen an Träger des öffentlichen Rechts | 3.847.162,27 | 3.828.400,00 | 18.762,27 |

Gesundheit (Gruppe 5)

| MVAG | Mittelverwendungs- und aufbringungsgruppen (1. und 2. Ebene) | RA 2025 | VA 2025 | RA - VA |
|------------|---|----------------------|----------------------|------------------|
| 3232 | Transferzahlungen an Beteiligungen | 0,00 | 0,00 | 0,00 |
| 3233 | Transferzahlungen an Unternehmen (inkl. Finanzunternehmen) | 0,00 | 0,00 | 0,00 |
| 3234 | Transferzahlungen an Haushalte und Organisationen ohne Erwerbscharakter | 0,00 | 0,00 | 0,00 |
| 3235 | Transferzahlungen an das Ausland | 0,00 | 0,00 | 0,00 |
| 3236 | Investitions- und Tilgungszuschüsse zwischen Unternehmungen und Betrieben der Gebietskörperschaft und der Gebietskörperschaft | 0,00 | 0,00 | 0,00 |
| 324 | Auszahlungen aus Finanzaufwand | 0,00 | 0,00 | 0,00 |
| 3241 | Auszahlungen für Zinsen | 0,00 | 0,00 | 0,00 |
| 3242 | Auszahlungen für Zinsen aus derivativen Finanzinstrumenten mit und ohne Grundgeschäft | 0,00 | 0,00 | 0,00 |
| 3243 | Auszahlungen aus Gewinnentnahmen von marktbestimmten Betrieben | 0,00 | 0,00 | 0,00 |
| 3244 | Sonstige Auszahlungen aus Finanzaufwendungen | 0,00 | 0,00 | 0,00 |
| 32 | Summe Auszahlungen operative Gebarung | 3.886.380,81 | 3.869.200,00 | 17.180,81 |
| SA1 | Saldo (1) Geldfluss aus der operativen Gebarung (31 – 32) | -3.810.116,86 | -3.832.500,00 | 22.383,14 |
| 331 | Einzahlungen aus der Investitionstätigkeit | 0,00 | 0,00 | 0,00 |
| 3311 | Einzahlungen aus der Veräußerung von immateriellem Vermögen | 0,00 | 0,00 | 0,00 |
| 3312 | Einzahlungen aus der Veräußerung von Grundstücken und Grundstückeinrichtungen | 0,00 | 0,00 | 0,00 |
| 3313 | Einzahlungen aus der Veräußerung von Gebäuden und Bauten | 0,00 | 0,00 | 0,00 |
| 3314 | Einzahlungen aus der Veräußerung von technischen Anlagen, Fahrzeugen und Maschinen | 0,00 | 0,00 | 0,00 |
| 3315 | Einzahlungen aus der Veräußerung von Amts-, Betriebs- und Geschäftsausstattung | 0,00 | 0,00 | 0,00 |
| 3316 | Einzahlungen aus der Veräußerung von Kulturgütern | 0,00 | 0,00 | 0,00 |
| 3317 | Einzahlungen aus der Veräußerung von Beteiligungen | 0,00 | 0,00 | 0,00 |
| 3318 | Einzahlungen aus der Veräußerung von kofinanzierten Schutzbauten | 0,00 | 0,00 | 0,00 |
| 332 | Einzahlungen aus der Rückzahlung von Darlehen sowie gewährten Vorschüssen | 0,00 | 0,00 | 0,00 |
| 3321 | Einzahlungen aus Darlehen an Träger des öffentlichen Rechts | 0,00 | 0,00 | 0,00 |
| 3322 | Einzahlungen aus Darlehen an Beteiligungen | 0,00 | 0,00 | 0,00 |
| 3323 | Einzahlungen aus Darlehen an Unternehmen und Haushalte | 0,00 | 0,00 | 0,00 |
| 3325 | Einzahlungen aus Vorschüssen und Anzahlungen | 0,00 | 0,00 | 0,00 |
| 333 | Einzahlungen aus Kapitaltransfers | 0,00 | 0,00 | 0,00 |
| 3331 | Kapitaltransferzahlungen von Trägern des öffentlichen Rechts | 0,00 | 0,00 | 0,00 |
| 3332 | Kapitaltransferzahlungen von Beteiligungen | 0,00 | 0,00 | 0,00 |
| 3333 | Kapitaltransferzahlungen von Unternehmen | 0,00 | 0,00 | 0,00 |
| 3334 | Kapitaltransferzahlungen von Haushalten und Organisationen ohne Erwerbscharakter | 0,00 | 0,00 | 0,00 |
| 3335 | Kapitaltransferzahlungen vom Ausland | 0,00 | 0,00 | 0,00 |

Gesundheit (Gruppe 5)

| MVAG | Mittelverwendungs- und aufbringungsgruppen (1. und 2. Ebene) | RA 2025 | VA 2025 | RA - VA |
|------------|--|----------------------|----------------------|------------------|
| 33 | Summe Einzahlungen investive Gebarung | 0,00 | 0,00 | 0,00 |
| 341 | Auszahlungen aus der Investitionstätigkeit | 0,00 | 0,00 | 0,00 |
| 3411 | Auszahlungen für den Erwerb von immateriellem Vermögen | 0,00 | 0,00 | 0,00 |
| 3412 | Auszahlungen für den Erwerb von Grundstücken und Grundstückseinrichtungen | 0,00 | 0,00 | 0,00 |
| 3413 | Auszahlungen für den Erwerb von Gebäuden und Bauten | 0,00 | 0,00 | 0,00 |
| 3414 | Auszahlungen für den Erwerb von technischen Anlagen, Fahrzeugen und Maschinen | 0,00 | 0,00 | 0,00 |
| 3415 | Auszahlungen für den Erwerb von Amts-, Betriebs- und Geschäftsausstattung | 0,00 | 0,00 | 0,00 |
| 3416 | Auszahlungen für den Erwerb von Kulturgütern | 0,00 | 0,00 | 0,00 |
| 3417 | Auszahlungen für den Erwerb von Beteiligungen | 0,00 | 0,00 | 0,00 |
| 3418 | Auszahlungen für den Erwerb von kofinanzierten Schutzbauten | 0,00 | 0,00 | 0,00 |
| 342 | Auszahlungen aus der Gewährung von Darlehen sowie gewährten Vorschüssen | 0,00 | 0,00 | 0,00 |
| 3421 | Auszahlungen von Darlehen an Träger des öffentlichen Rechts | 0,00 | 0,00 | 0,00 |
| 3422 | Auszahlungen von Darlehen an Beteiligungen | 0,00 | 0,00 | 0,00 |
| 3423 | Auszahlungen von Darlehen an Unternehmen und Haushalte | 0,00 | 0,00 | 0,00 |
| 3425 | Auszahlungen von Vorschüssen und Anzahlungen | 0,00 | 0,00 | 0,00 |
| 343 | Auszahlungen aus Kapitaltransfers | 0,00 | 0,00 | 0,00 |
| 3431 | Kapitaltransferzahlungen an Träger des öffentlichen Rechts | 0,00 | 0,00 | 0,00 |
| 3432 | Kapitaltransferzahlungen an Beteiligungen | 0,00 | 0,00 | 0,00 |
| 3433 | Kapitaltransferzahlungen an Unternehmen (Finanzunternehmen) | 0,00 | 0,00 | 0,00 |
| 3434 | Kapitaltransferzahlungen an Haushalte und Organisationen ohne Erwerbscharakter | 0,00 | 0,00 | 0,00 |
| 3435 | Kapitaltransferzahlungen an das Ausland | 0,00 | 0,00 | 0,00 |
| 34 | Summe Auszahlungen investive Gebarung | 0,00 | 0,00 | 0,00 |
| SA2 | Saldo (2) Geldfluss aus der investiven Gebarung (33 – 34) | 0,00 | 0,00 | 0,00 |
| SA3 | Saldo (3) Nettofinanzierungssaldo (Saldo 1 + Saldo 2) | -3.810.116,86 | -3.832.500,00 | 22.383,14 |
| 351 | Einzahlungen aus der Aufnahme von Finanzschulden | 0,00 | 0,00 | 0,00 |
| 3511 | Einzahlungen aus empfangenen Darlehen von öffentlichen Körperschaften und Rechtsträgern | 0,00 | 0,00 | 0,00 |
| 3512 | Einzahlungen aus empfangenen Darlehen von Beteiligungen | 0,00 | 0,00 | 0,00 |
| 3513 | Einzahlungen aus empfangenen Darlehen von Unternehmen und privaten Haushalten | 0,00 | 0,00 | 0,00 |
| 3514 | Einzahlungen aus Finanzschulden (Finanzunternehmen) | 0,00 | 0,00 | 0,00 |
| 3515 | Einzahlungen aus Aufnahmen von Leasingverbindlichkeiten | 0,00 | 0,00 | 0,00 |
| 353 | Einzahlungen infolge eines Kapitaltausches bei derivativen Finanzinstrumenten mit Grundgeschäft | 0,00 | 0,00 | 0,00 |
| 3530 | Einzahlungen infolge eines Kapitaltausches bei derivativen Finanzinstrumenten mit Grundgeschäft | 0,00 | 0,00 | 0,00 |

Gesundheit (Gruppe 5)

| MVAG | Mittelverwendungs- und aufbringungsgruppen (1. und 2. Ebene) | RA 2025 | VA 2025 | RA - VA |
|-------------|--|----------------------|----------------------|------------------|
| 355 | Einzahlungen aus dem Abgang von Finanzinstrumenten | 0,00 | 0,00 | 0,00 |
| 3550 | Einzahlungen aus dem Abgang von Finanzinstrumenten | 0,00 | 0,00 | 0,00 |
| 35 | Summe Einzahlungen aus der Finanzierungstätigkeit | 0,00 | 0,00 | 0,00 |
| 361 | Auszahlungen aus der Tilgung von Finanzschulden | 0,00 | 0,00 | 0,00 |
| 3611 | Auszahlungen aus empfangenen Darlehen von öffentlichen Körperschaften und Rechtsträgern | 0,00 | 0,00 | 0,00 |
| 3612 | Auszahlungen aus empfangenen Darlehen von Beteiligungen | 0,00 | 0,00 | 0,00 |
| 3613 | Auszahlungen aus empfangenen Darlehen von Unternehmen und privaten Haushalten | 0,00 | 0,00 | 0,00 |
| 3614 | Auszahlungen aus Finanzschulden | 0,00 | 0,00 | 0,00 |
| 3615 | Auszahlungen aus Rückzahlungen von Leasingverbindlichkeiten | 0,00 | 0,00 | 0,00 |
| 363 | Auszahlungen infolge eines Kapitaltausches bei derivativen Finanzinstrumenten mit Grundgeschäft | 0,00 | 0,00 | 0,00 |
| 3630 | Auszahlungen infolge eines Kapitaltausches bei derivativen Finanzinstrumenten mit Grundgeschäft | 0,00 | 0,00 | 0,00 |
| 365 | Auszahlungen für den Erwerb von Finanzinstrumenten | 0,00 | 0,00 | 0,00 |
| 3650 | Auszahlungen für den Erwerb von Finanzinstrumenten | 0,00 | 0,00 | 0,00 |
| 36 | Summe Auszahlungen aus der Finanzierungstätigkeit | 0,00 | 0,00 | 0,00 |
| SA4 | Saldo (4) Geldfluss aus der Finanzierungstätigkeit (35 – 36) | 0,00 | 0,00 | 0,00 |
| SA5 | Saldo (5) Geldfluss aus der voranschlagswirksamen Gebarung (Saldo 3 + Saldo 4) | -3.810.116,86 | -3.832.500,00 | 22.383,14 |

Straßen- und Wasserbau, Verkehr (Gruppe 6)

| MVAG | Mittelverwendungs- und aufbringungsgruppen (1. und 2. Ebene) | RA 2025 | VA 2025 | RA - VA |
|------------|---|-------------------|-------------------|--------------------|
| 311 | Einzahlungen aus operativer Verwaltungstätigkeit | 94.896,48 | 90.200,00 | 4.696,48 |
| 3111 | Einzahlungen aus eigenen Abgaben | 0,00 | 0,00 | 0,00 |
| 3112 | Einzahlungen aus Ertragsanteilen | 0,00 | 0,00 | 0,00 |
| 3113 | Einzahlungen aus Gebühren | 0,00 | 0,00 | 0,00 |
| 3114 | Einzahlungen aus Leistungen | 13.152,48 | 10.000,00 | 3.152,48 |
| 3115 | Einzahlungen aus Besitz und wirtschaftlicher Tätigkeit | 0,00 | 0,00 | 0,00 |
| 3116 | Einzahlungen aus Veräußerung von geringwertigen Wirtschaftsgütern (GWG) und sonstige Einzahlungen | 81.744,00 | 80.200,00 | 1.544,00 |
| 312 | Einzahlungen aus Transfers | 60.685,70 | 45.000,00 | 15.685,70 |
| 3121 | Transferzahlungen von Trägern des öffentlichen Rechts | 0,00 | 0,00 | 0,00 |
| 3122 | Transferzahlungen von Beteiligten | 0,00 | 0,00 | 0,00 |
| 3123 | Transferzahlungen von Unternehmen (inkl. Finanzunternehmen) | 0,00 | 0,00 | 0,00 |
| 3124 | Transferzahlungen von Haushalten und Organisationen ohne Erwerbscharakter | 60.685,70 | 45.000,00 | 15.685,70 |
| 3125 | Transferzahlungen vom Ausland | 0,00 | 0,00 | 0,00 |
| 3126 | Investitions- und Tilgungszuschüsse zwischen Unternehmungen und Betrieben der Gebietskörperschaft und der Gebietskörperschaft | 0,00 | 0,00 | 0,00 |
| 313 | Einzahlungen aus Finanzerträgen | 0,00 | 0,00 | 0,00 |
| 3131 | Einzahlungen aus Zinserträgen | 0,00 | 0,00 | 0,00 |
| 3132 | Einzahlungen aus Zinsen aus derivativen Finanzinstrumenten mit und ohne Grundgeschäft | 0,00 | 0,00 | 0,00 |
| 3133 | Einzahlungen aus Gewinnentnahmen von marktbestimmten Betrieben | 0,00 | 0,00 | 0,00 |
| 3134 | Sonstige Einzahlungen aus Finanzerträgen | 0,00 | 0,00 | 0,00 |
| 3135 | Einzahlungen aus Dividenden/Gewinnausschüttungen | 0,00 | 0,00 | 0,00 |
| 31 | Summe Einzahlungen operative Gebarung | 155.582,18 | 135.200,00 | 20.382,18 |
| 321 | Auszahlungen aus Personalaufwand | 134.183,49 | 155.600,00 | -21.416,51 |
| 3211 | Auszahlungen für Personalaufwand (Bezüge, Nebengebühren, und Mehrleistungsvergütungen) | 107.180,21 | 121.700,00 | -14.519,79 |
| 3212 | Auszahlungen für gesetzliche und freiwillige Sozialaufwendungen | 27.003,28 | 33.900,00 | -6.896,72 |
| 3213 | Auszahlungen aus sonstigem Personalaufwand | 0,00 | 0,00 | 0,00 |
| 322 | Auszahlungen aus Sachaufwand | 247.044,60 | 359.900,00 | -112.855,40 |
| 3221 | Auszahlungen für Verbrauchs- und Verbrauchsgüter, Handelswaren | 14.267,46 | 20.500,00 | -6.232,54 |
| 3222 | Auszahlungen für Verwaltungs- und Betriebsaufwand | 374,00 | 400,00 | -26,00 |
| 3223 | Auszahlungen für Leasing- und Mietaufwand | 43.006,63 | 47.000,00 | -3.993,37 |
| 3224 | Auszahlungen für Instandhaltung | 111.083,79 | 186.000,00 | -74.916,21 |
| 3225 | Sonstige Auszahlungen aus Sachaufwand | 78.312,72 | 106.000,00 | -27.687,28 |
| 3226 | Auszahlungen aus der Inanspruchnahme von Haftungen | 0,00 | 0,00 | 0,00 |
| 323 | Auszahlungen aus Transfers | 168.338,00 | 175.200,00 | -6.862,00 |
| 3231 | Transferzahlungen an Träger des öffentlichen Rechts | 0,00 | 1.600,00 | -1.600,00 |

Straßen- und Wasserbau, Verkehr (Gruppe 6)

| MVAG | Mittelverwendungs- und aufbringungsgruppen (1. und 2. Ebene) | RA 2025 | VA 2025 | RA - VA |
|------------|---|--------------------|--------------------|--------------------|
| 3232 | Transferzahlungen an Beteiligungen | 0,00 | 0,00 | 0,00 |
| 3233 | Transferzahlungen an Unternehmen (inkl. Finanzunternehmen) | 168.338,00 | 170.000,00 | -1.662,00 |
| 3234 | Transferzahlungen an Haushalte und Organisationen ohne Erwerbscharakter | 0,00 | 3.600,00 | -3.600,00 |
| 3235 | Transferzahlungen an das Ausland | 0,00 | 0,00 | 0,00 |
| 3236 | Investitions- und Tilgungszuschüsse zwischen Unternehmungen und Betrieben der Gebietskörperschaft und der Gebietskörperschaft | 0,00 | 0,00 | 0,00 |
| 324 | Auszahlungen aus Finanzaufwand | 0,00 | 0,00 | 0,00 |
| 3241 | Auszahlungen für Zinsen | 0,00 | 0,00 | 0,00 |
| 3242 | Auszahlungen für Zinsen aus derivativen Finanzinstrumenten mit und ohne Grundgeschäft | 0,00 | 0,00 | 0,00 |
| 3243 | Auszahlungen aus Gewinnentnahmen von marktbestimmten Betrieben | 0,00 | 0,00 | 0,00 |
| 3244 | Sonstige Auszahlungen aus Finanzaufwendungen | 0,00 | 0,00 | 0,00 |
| 32 | Summe Auszahlungen operative Gebarung | 549.566,09 | 690.700,00 | -141.133,91 |
| SA1 | Saldo (1) Geldfluss aus der operativen Gebarung (31 – 32) | -393.983,91 | -555.500,00 | 161.516,09 |
| 331 | Einzahlungen aus der Investitionstätigkeit | 0,00 | 0,00 | 0,00 |
| 3311 | Einzahlungen aus der Veräußerung von immateriellem Vermögen | 0,00 | 0,00 | 0,00 |
| 3312 | Einzahlungen aus der Veräußerung von Grundstücken und Grundstückeinrichtungen | 0,00 | 0,00 | 0,00 |
| 3313 | Einzahlungen aus der Veräußerung von Gebäuden und Bauten | 0,00 | 0,00 | 0,00 |
| 3314 | Einzahlungen aus der Veräußerung von technischen Anlagen, Fahrzeugen und Maschinen | 0,00 | 0,00 | 0,00 |
| 3315 | Einzahlungen aus der Veräußerung von Amts-, Betriebs- und Geschäftsausstattung | 0,00 | 0,00 | 0,00 |
| 3316 | Einzahlungen aus der Veräußerung von Kulturgütern | 0,00 | 0,00 | 0,00 |
| 3317 | Einzahlungen aus der Veräußerung von Beteiligungen | 0,00 | 0,00 | 0,00 |
| 3318 | Einzahlungen aus der Veräußerung von kofinanzierten Schutzbauten | 0,00 | 0,00 | 0,00 |
| 332 | Einzahlungen aus der Rückzahlung von Darlehen sowie gewährten Vorschüssen | 0,00 | 0,00 | 0,00 |
| 3321 | Einzahlungen aus Darlehen an Träger des öffentlichen Rechts | 0,00 | 0,00 | 0,00 |
| 3322 | Einzahlungen aus Darlehen an Beteiligungen | 0,00 | 0,00 | 0,00 |
| 3323 | Einzahlungen aus Darlehen an Unternehmen und Haushalte | 0,00 | 0,00 | 0,00 |
| 3325 | Einzahlungen aus Vorschüssen und Anzahlungen | 0,00 | 0,00 | 0,00 |
| 333 | Einzahlungen aus Kapitaltransfers | 517.256,99 | 970.900,00 | -453.643,01 |
| 3331 | Kapitaltransferzahlungen von Trägern des öffentlichen Rechts | 517.256,99 | 970.900,00 | -453.643,01 |
| 3332 | Kapitaltransferzahlungen von Beteiligungen | 0,00 | 0,00 | 0,00 |
| 3333 | Kapitaltransferzahlungen von Unternehmen | 0,00 | 0,00 | 0,00 |
| 3334 | Kapitaltransferzahlungen von Haushalten und Organisationen ohne Erwerbscharakter | 0,00 | 0,00 | 0,00 |
| 3335 | Kapitaltransferzahlungen vom Ausland | 0,00 | 0,00 | 0,00 |

Straßen- und Wasserbau, Verkehr (Gruppe 6)

| MVAG | Mittelverwendungs- und aufbringungsgruppen (1. und 2. Ebene) | RA 2025 | VA 2025 | RA - VA |
|------------|--|----------------------|----------------------|--------------------|
| 33 | Summe Einzahlungen investive Gebarung | 517.256,99 | 970.900,00 | -453.643,01 |
| 341 | Auszahlungen aus der Investitionstätigkeit | 1.670.300,62 | 2.616.800,00 | -946.499,38 |
| 3411 | Auszahlungen für den Erwerb von immateriellem Vermögen | 0,00 | 0,00 | 0,00 |
| 3412 | Auszahlungen für den Erwerb von Grundstücken und Grundstückseinrichtungen | 696.950,87 | 845.800,00 | -148.849,13 |
| 3413 | Auszahlungen für den Erwerb von Gebäuden und Bauten | 38.548,76 | 25.000,00 | 13.548,76 |
| 3414 | Auszahlungen für den Erwerb von technischen Anlagen, Fahrzeugen und Maschinen | 0,00 | 0,00 | 0,00 |
| 3415 | Auszahlungen für den Erwerb von Amts-, Betriebs- und Geschäftsausstattung | 0,00 | 0,00 | 0,00 |
| 3416 | Auszahlungen für den Erwerb von Kulturgütern | 0,00 | 0,00 | 0,00 |
| 3417 | Auszahlungen für den Erwerb von Beteiligungen | 0,00 | 0,00 | 0,00 |
| 3418 | Auszahlungen für den Erwerb von kofinanzierten Schutzbauten | 934.800,99 | 1.746.000,00 | -811.199,01 |
| 342 | Auszahlungen aus der Gewährung von Darlehen sowie gewährten Vorschüssen | 0,00 | 0,00 | 0,00 |
| 3421 | Auszahlungen von Darlehen an Träger des öffentlichen Rechts | 0,00 | 0,00 | 0,00 |
| 3422 | Auszahlungen von Darlehen an Beteiligungen | 0,00 | 0,00 | 0,00 |
| 3423 | Auszahlungen von Darlehen an Unternehmen und Haushalte | 0,00 | 0,00 | 0,00 |
| 3425 | Auszahlungen von Vorschüssen und Anzahlungen | 0,00 | 0,00 | 0,00 |
| 343 | Auszahlungen aus Kapitaltransfers | 0,00 | 0,00 | 0,00 |
| 3431 | Kapitaltransferzahlungen an Träger des öffentlichen Rechts | 0,00 | 0,00 | 0,00 |
| 3432 | Kapitaltransferzahlungen an Beteiligungen | 0,00 | 0,00 | 0,00 |
| 3433 | Kapitaltransferzahlungen an Unternehmen (Finanzunternehmen) | 0,00 | 0,00 | 0,00 |
| 3434 | Kapitaltransferzahlungen an Haushalte und Organisationen ohne Erwerbscharakter | 0,00 | 0,00 | 0,00 |
| 3435 | Kapitaltransferzahlungen an das Ausland | 0,00 | 0,00 | 0,00 |
| 34 | Summe Auszahlungen investive Gebarung | 1.670.300,62 | 2.616.800,00 | -946.499,38 |
| SA2 | Saldo (2) Geldfluss aus der investiven Gebarung (33 – 34) | -1.153.043,63 | -1.645.900,00 | 492.856,37 |
| SA3 | Saldo (3) Nettofinanzierungssaldo (Saldo 1 + Saldo 2) | -1.547.027,54 | -2.201.400,00 | 654.372,46 |
| 351 | Einzahlungen aus der Aufnahme von Finanzschulden | 0,00 | 0,00 | 0,00 |
| 3511 | Einzahlungen aus empfangenen Darlehen von öffentlichen Körperschaften und Rechtsträgern | 0,00 | 0,00 | 0,00 |
| 3512 | Einzahlungen aus empfangenen Darlehen von Beteiligungen | 0,00 | 0,00 | 0,00 |
| 3513 | Einzahlungen aus empfangenen Darlehen von Unternehmen und privaten Haushalten | 0,00 | 0,00 | 0,00 |
| 3514 | Einzahlungen aus Finanzschulden (Finanzunternehmen) | 0,00 | 0,00 | 0,00 |
| 3515 | Einzahlungen aus Aufnahmen von Leasingverbindlichkeiten | 0,00 | 0,00 | 0,00 |
| 353 | Einzahlungen infolge eines Kapitaltausches bei derivativen Finanzinstrumenten mit Grundgeschäft | 0,00 | 0,00 | 0,00 |
| 3530 | Einzahlungen infolge eines Kapitaltausches bei derivativen Finanzinstrumenten mit Grundgeschäft | 0,00 | 0,00 | 0,00 |

Straßen- und Wasserbau, Verkehr (Gruppe 6)

| MVAG | Mittelverwendungs- und aufbringungsgruppen (1. und 2. Ebene) | RA 2025 | VA 2025 | RA - VA |
|------------|--|----------------------|----------------------|-------------------|
| 355 | Einzahlungen aus dem Abgang von Finanzinstrumenten | 0,00 | 0,00 | 0,00 |
| 3550 | Einzahlungen aus dem Abgang von Finanzinstrumenten | 0,00 | 0,00 | 0,00 |
| 35 | Summe Einzahlungen aus der Finanzierungstätigkeit | 0,00 | 0,00 | 0,00 |
| 361 | Auszahlungen aus der Tilgung von Finanzschulden | 0,00 | 0,00 | 0,00 |
| 3611 | Auszahlungen aus empfangenen Darlehen von öffentlichen Körperschaften und Rechtsträgern | 0,00 | 0,00 | 0,00 |
| 3612 | Auszahlungen aus empfangenen Darlehen von Beteiligungen | 0,00 | 0,00 | 0,00 |
| 3613 | Auszahlungen aus empfangenen Darlehen von Unternehmen und privaten Haushalten | 0,00 | 0,00 | 0,00 |
| 3614 | Auszahlungen aus Finanzschulden | 0,00 | 0,00 | 0,00 |
| 3615 | Auszahlungen aus Rückzahlungen von Leasingverbindlichkeiten | 0,00 | 0,00 | 0,00 |
| 363 | Auszahlungen infolge eines Kapitaltausches bei derivativen Finanzinstrumenten mit Grundgeschäft | 0,00 | 0,00 | 0,00 |
| 3630 | Auszahlungen infolge eines Kapitaltausches bei derivativen Finanzinstrumenten mit Grundgeschäft | 0,00 | 0,00 | 0,00 |
| 365 | Auszahlungen für den Erwerb von Finanzinstrumenten | 0,00 | 0,00 | 0,00 |
| 3650 | Auszahlungen für den Erwerb von Finanzinstrumenten | 0,00 | 0,00 | 0,00 |
| 36 | Summe Auszahlungen aus der Finanzierungstätigkeit | 0,00 | 0,00 | 0,00 |
| SA4 | Saldo (4) Geldfluss aus der Finanzierungstätigkeit (35 – 36) | 0,00 | 0,00 | 0,00 |
| SA5 | Saldo (5) Geldfluss aus der voranschlagswirksamen Gebarung (Saldo 3 + Saldo 4) | -1.547.027,54 | -2.201.400,00 | 654.372,46 |

Wirtschaftsförderung (Gruppe 7)

| MVAG | Mittelverwendungs- und aufbringungsgruppen (1. und 2. Ebene) | RA 2025 | VA 2025 | RA - VA |
|------------|---|------------------|------------------|-------------------|
| 311 | Einzahlungen aus operativer Verwaltungstätigkeit | 0,00 | 0,00 | 0,00 |
| 3111 | Einzahlungen aus eigenen Abgaben | 0,00 | 0,00 | 0,00 |
| 3112 | Einzahlungen aus Ertragsanteilen | 0,00 | 0,00 | 0,00 |
| 3113 | Einzahlungen aus Gebühren | 0,00 | 0,00 | 0,00 |
| 3114 | Einzahlungen aus Leistungen | 0,00 | 0,00 | 0,00 |
| 3115 | Einzahlungen aus Besitz und wirtschaftlicher Tätigkeit | 0,00 | 0,00 | 0,00 |
| 3116 | Einzahlungen aus Veräußerung von geringwertigen Wirtschaftsgütern (GWG) und sonstige Einzahlungen | 0,00 | 0,00 | 0,00 |
| 312 | Einzahlungen aus Transfers | 2.500,00 | 2.500,00 | 0,00 |
| 3121 | Transferzahlungen von Trägern des öffentlichen Rechts | 2.500,00 | 2.500,00 | 0,00 |
| 3122 | Transferzahlungen von Beteiligten | 0,00 | 0,00 | 0,00 |
| 3123 | Transferzahlungen von Unternehmen (inkl. Finanzunternehmen) | 0,00 | 0,00 | 0,00 |
| 3124 | Transferzahlungen von Haushalten und Organisationen ohne Erwerbscharakter | 0,00 | 0,00 | 0,00 |
| 3125 | Transferzahlungen vom Ausland | 0,00 | 0,00 | 0,00 |
| 3126 | Investitions- und Tilgungszuschüsse zwischen Unternehmungen und Betrieben der Gebietskörperschaft und der Gebietskörperschaft | 0,00 | 0,00 | 0,00 |
| 313 | Einzahlungen aus Finanzerträgen | 0,00 | 0,00 | 0,00 |
| 3131 | Einzahlungen aus Zinserträgen | 0,00 | 0,00 | 0,00 |
| 3132 | Einzahlungen aus Zinsen aus derivativen Finanzinstrumenten mit und ohne Grundgeschäft | 0,00 | 0,00 | 0,00 |
| 3133 | Einzahlungen aus Gewinnentnahmen von marktbestimmten Betrieben | 0,00 | 0,00 | 0,00 |
| 3134 | Sonstige Einzahlungen aus Finanzerträgen | 0,00 | 0,00 | 0,00 |
| 3135 | Einzahlungen aus Dividenden/Gewinnausschüttungen | 0,00 | 0,00 | 0,00 |
| 31 | Summe Einzahlungen operative Gebarung | 2.500,00 | 2.500,00 | 0,00 |
| 321 | Auszahlungen aus Personalaufwand | 9.026,44 | 14.400,00 | -5.373,56 |
| 3211 | Auszahlungen für Personalaufwand (Bezüge, Nebengebühren, und Mehrleistungsvergütungen) | 7.225,37 | 11.400,00 | -4.174,63 |
| 3212 | Auszahlungen für gesetzliche und freiwillige Sozialaufwendungen | 1.801,07 | 3.000,00 | -1.198,93 |
| 3213 | Auszahlungen aus sonstigem Personalaufwand | 0,00 | 0,00 | 0,00 |
| 322 | Auszahlungen aus Sachaufwand | 44.833,14 | 48.500,00 | -3.666,86 |
| 3221 | Auszahlungen für Gebrauchs- und Verbrauchsgüter, Handelswaren | 0,00 | 0,00 | 0,00 |
| 3222 | Auszahlungen für Verwaltungs- und Betriebsaufwand | 2.901,08 | 2.500,00 | 401,08 |
| 3223 | Auszahlungen für Leasing- und Mietaufwand | 14.382,00 | 14.400,00 | -18,00 |
| 3224 | Auszahlungen für Instandhaltung | 0,00 | 0,00 | 0,00 |
| 3225 | Sonstige Auszahlungen aus Sachaufwand | 27.550,06 | 31.600,00 | -4.049,94 |
| 3226 | Auszahlungen aus der Inanspruchnahme von Haftungen | 0,00 | 0,00 | 0,00 |
| 323 | Auszahlungen aus Transfers | 55.558,00 | 67.500,00 | -11.942,00 |
| 3231 | Transferzahlungen an Träger des öffentlichen Rechts | 0,00 | 0,00 | 0,00 |

Wirtschaftsförderung (Gruppe 7)

| MVAG | Mittelverwendungs- und aufbringungsgruppen (1. und 2. Ebene) | RA 2025 | VA 2025 | RA - VA |
|------------|---|--------------------|--------------------|-------------------|
| 3232 | Transferzahlungen an Beteiligungen | 0,00 | 0,00 | 0,00 |
| 3233 | Transferzahlungen an Unternehmen (inkl. Finanzunternehmen) | 53.672,30 | 65.000,00 | -11.327,70 |
| 3234 | Transferzahlungen an Haushalte und Organisationen ohne Erwerbscharakter | 1.885,70 | 2.500,00 | -614,30 |
| 3235 | Transferzahlungen an das Ausland | 0,00 | 0,00 | 0,00 |
| 3236 | Investitions- und Tilgungszuschüsse zwischen Unternehmungen und Betrieben der Gebietskörperschaft und der Gebietskörperschaft | 0,00 | 0,00 | 0,00 |
| 324 | Auszahlungen aus Finanzaufwand | 0,00 | 0,00 | 0,00 |
| 3241 | Auszahlungen für Zinsen | 0,00 | 0,00 | 0,00 |
| 3242 | Auszahlungen für Zinsen aus derivativen Finanzinstrumenten mit und ohne Grundgeschäft | 0,00 | 0,00 | 0,00 |
| 3243 | Auszahlungen aus Gewinnentnahmen von marktbestimmten Betrieben | 0,00 | 0,00 | 0,00 |
| 3244 | Sonstige Auszahlungen aus Finanzaufwendungen | 0,00 | 0,00 | 0,00 |
| 32 | Summe Auszahlungen operative Gebarung | 109.417,58 | 130.400,00 | -20.982,42 |
| SA1 | Saldo (1) Geldfluss aus der operativen Gebarung (31 – 32) | -106.917,58 | -127.900,00 | 20.982,42 |
| 331 | Einzahlungen aus der Investitionstätigkeit | 0,00 | 0,00 | 0,00 |
| 3311 | Einzahlungen aus der Veräußerung von immateriellem Vermögen | 0,00 | 0,00 | 0,00 |
| 3312 | Einzahlungen aus der Veräußerung von Grundstücken und Grundstückeinrichtungen | 0,00 | 0,00 | 0,00 |
| 3313 | Einzahlungen aus der Veräußerung von Gebäuden und Bauten | 0,00 | 0,00 | 0,00 |
| 3314 | Einzahlungen aus der Veräußerung von technischen Anlagen, Fahrzeugen und Maschinen | 0,00 | 0,00 | 0,00 |
| 3315 | Einzahlungen aus der Veräußerung von Amts-, Betriebs- und Geschäftsausstattung | 0,00 | 0,00 | 0,00 |
| 3316 | Einzahlungen aus der Veräußerung von Kulturgütern | 0,00 | 0,00 | 0,00 |
| 3317 | Einzahlungen aus der Veräußerung von Beteiligungen | 0,00 | 0,00 | 0,00 |
| 3318 | Einzahlungen aus der Veräußerung von kofinanzierten Schutzbauten | 0,00 | 0,00 | 0,00 |
| 332 | Einzahlungen aus der Rückzahlung von Darlehen sowie gewährten Vorschüssen | 0,00 | 0,00 | 0,00 |
| 3321 | Einzahlungen aus Darlehen an Träger des öffentlichen Rechts | 0,00 | 0,00 | 0,00 |
| 3322 | Einzahlungen aus Darlehen an Beteiligungen | 0,00 | 0,00 | 0,00 |
| 3323 | Einzahlungen aus Darlehen an Unternehmen und Haushalte | 0,00 | 0,00 | 0,00 |
| 3325 | Einzahlungen aus Vorschüssen und Anzahlungen | 0,00 | 0,00 | 0,00 |
| 333 | Einzahlungen aus Kapitaltransfers | 56.936,00 | 56.900,00 | 36,00 |
| 3331 | Kapitaltransferzahlungen von Trägern des öffentlichen Rechts | 52.136,00 | 52.100,00 | 36,00 |
| 3332 | Kapitaltransferzahlungen von Beteiligungen | 0,00 | 0,00 | 0,00 |
| 3333 | Kapitaltransferzahlungen von Unternehmen | 0,00 | 0,00 | 0,00 |
| 3334 | Kapitaltransferzahlungen von Haushalten und Organisationen ohne Erwerbscharakter | 4.800,00 | 4.800,00 | 0,00 |
| 3335 | Kapitaltransferzahlungen vom Ausland | 0,00 | 0,00 | 0,00 |

Wirtschaftsförderung (Gruppe 7)

| MVAG | Mittelverwendungs- und aufbringungsgruppen (1. und 2. Ebene) | RA 2025 | VA 2025 | RA - VA |
|------------|--|--------------------|--------------------|-------------------|
| 33 | Summe Einzahlungen investive Gebarung | 56.936,00 | 56.900,00 | 36,00 |
| 341 | Auszahlungen aus der Investitionstätigkeit | 272.478,57 | 250.000,00 | 22.478,57 |
| 3411 | Auszahlungen für den Erwerb von immateriellem Vermögen | 0,00 | 0,00 | 0,00 |
| 3412 | Auszahlungen für den Erwerb von Grundstücken und Grundstückseinrichtungen | 272.478,57 | 250.000,00 | 22.478,57 |
| 3413 | Auszahlungen für den Erwerb von Gebäuden und Bauten | 0,00 | 0,00 | 0,00 |
| 3414 | Auszahlungen für den Erwerb von technischen Anlagen, Fahrzeugen und Maschinen | 0,00 | 0,00 | 0,00 |
| 3415 | Auszahlungen für den Erwerb von Amts-, Betriebs- und Geschäftsausstattung | 0,00 | 0,00 | 0,00 |
| 3416 | Auszahlungen für den Erwerb von Kulturgütern | 0,00 | 0,00 | 0,00 |
| 3417 | Auszahlungen für den Erwerb von Beteiligungen | 0,00 | 0,00 | 0,00 |
| 3418 | Auszahlungen für den Erwerb von kofinanzierten Schutzbauten | 0,00 | 0,00 | 0,00 |
| 342 | Auszahlungen aus der Gewährung von Darlehen sowie gewährten Vorschüssen | 0,00 | 0,00 | 0,00 |
| 3421 | Auszahlungen von Darlehen an Träger des öffentlichen Rechts | 0,00 | 0,00 | 0,00 |
| 3422 | Auszahlungen von Darlehen an Beteiligungen | 0,00 | 0,00 | 0,00 |
| 3423 | Auszahlungen von Darlehen an Unternehmen und Haushalte | 0,00 | 0,00 | 0,00 |
| 3425 | Auszahlungen von Vorschüssen und Anzahlungen | 0,00 | 0,00 | 0,00 |
| 343 | Auszahlungen aus Kapitaltransfers | 0,00 | 0,00 | 0,00 |
| 3431 | Kapitaltransferzahlungen an Träger des öffentlichen Rechts | 0,00 | 0,00 | 0,00 |
| 3432 | Kapitaltransferzahlungen an Beteiligungen | 0,00 | 0,00 | 0,00 |
| 3433 | Kapitaltransferzahlungen an Unternehmen (Finanzunternehmen) | 0,00 | 0,00 | 0,00 |
| 3434 | Kapitaltransferzahlungen an Haushalte und Organisationen ohne Erwerbscharakter | 0,00 | 0,00 | 0,00 |
| 3435 | Kapitaltransferzahlungen an das Ausland | 0,00 | 0,00 | 0,00 |
| 34 | Summe Auszahlungen investive Gebarung | 272.478,57 | 250.000,00 | 22.478,57 |
| SA2 | Saldo (2) Geldfluss aus der investiven Gebarung (33 – 34) | -215.542,57 | -193.100,00 | -22.442,57 |
| SA3 | Saldo (3) Nettofinanzierungssaldo (Saldo 1 + Saldo 2) | -322.460,15 | -321.000,00 | -1.460,15 |
| 351 | Einzahlungen aus der Aufnahme von Finanzschulden | 0,00 | 0,00 | 0,00 |
| 3511 | Einzahlungen aus empfangenen Darlehen von öffentlichen Körperschaften und Rechtsträgern | 0,00 | 0,00 | 0,00 |
| 3512 | Einzahlungen aus empfangenen Darlehen von Beteiligungen | 0,00 | 0,00 | 0,00 |
| 3513 | Einzahlungen aus empfangenen Darlehen von Unternehmen und privaten Haushalten | 0,00 | 0,00 | 0,00 |
| 3514 | Einzahlungen aus Finanzschulden (Finanzunternehmen) | 0,00 | 0,00 | 0,00 |
| 3515 | Einzahlungen aus Aufnahmen von Leasingverbindlichkeiten | 0,00 | 0,00 | 0,00 |
| 353 | Einzahlungen infolge eines Kapitaltausches bei derivativen Finanzinstrumenten mit Grundgeschäft | 0,00 | 0,00 | 0,00 |
| 3530 | Einzahlungen infolge eines Kapitaltausches bei derivativen Finanzinstrumenten mit Grundgeschäft | 0,00 | 0,00 | 0,00 |

Wirtschaftsförderung (Gruppe 7)

| MVAG | Mittelverwendungs- und aufbringungsgruppen (1. und 2. Ebene) | RA 2025 | VA 2025 | RA - VA |
|------------|--|--------------------|--------------------|------------------|
| 355 | Einzahlungen aus dem Abgang von Finanzinstrumenten | 0,00 | 0,00 | 0,00 |
| 3550 | Einzahlungen aus dem Abgang von Finanzinstrumenten | 0,00 | 0,00 | 0,00 |
| 35 | Summe Einzahlungen aus der Finanzierungstätigkeit | 0,00 | 0,00 | 0,00 |
| 361 | Auszahlungen aus der Tilgung von Finanzschulden | 0,00 | 0,00 | 0,00 |
| 3611 | Auszahlungen aus empfangenen Darlehen von öffentlichen Körperschaften und Rechtsträgern | 0,00 | 0,00 | 0,00 |
| 3612 | Auszahlungen aus empfangenen Darlehen von Beteiligungen | 0,00 | 0,00 | 0,00 |
| 3613 | Auszahlungen aus empfangenen Darlehen von Unternehmen und privaten Haushalten | 0,00 | 0,00 | 0,00 |
| 3614 | Auszahlungen aus Finanzschulden | 0,00 | 0,00 | 0,00 |
| 3615 | Auszahlungen aus Rückzahlungen von Leasingverbindlichkeiten | 0,00 | 0,00 | 0,00 |
| 363 | Auszahlungen infolge eines Kapitaltausches bei derivativen Finanzinstrumenten mit Grundgeschäft | 0,00 | 0,00 | 0,00 |
| 3630 | Auszahlungen infolge eines Kapitaltausches bei derivativen Finanzinstrumenten mit Grundgeschäft | 0,00 | 0,00 | 0,00 |
| 365 | Auszahlungen für den Erwerb von Finanzinstrumenten | 0,00 | 0,00 | 0,00 |
| 3650 | Auszahlungen für den Erwerb von Finanzinstrumenten | 0,00 | 0,00 | 0,00 |
| 36 | Summe Auszahlungen aus der Finanzierungstätigkeit | 0,00 | 0,00 | 0,00 |
| SA4 | Saldo (4) Geldfluss aus der Finanzierungstätigkeit (35 – 36) | 0,00 | 0,00 | 0,00 |
| SA5 | Saldo (5) Geldfluss aus der voranschlagswirksamen Gebarung (Saldo 3 + Saldo 4) | -322.460,15 | -321.000,00 | -1.460,15 |

Dienstleistungen (Gruppe 8)

| MVAG | Mittelverwendungs- und aufbringungsgruppen (1. und 2. Ebene) | RA 2025 | VA 2025 | RA - VA |
|------------|---|---------------------|---------------------|--------------------|
| 311 | Einzahlungen aus operativer Verwaltungstätigkeit | 4.384.960,56 | 4.414.900,00 | -29.939,44 |
| 3111 | Einzahlungen aus eigenen Abgaben | 0,00 | 0,00 | 0,00 |
| 3112 | Einzahlungen aus Ertragsanteilen | 0,00 | 0,00 | 0,00 |
| 3113 | Einzahlungen aus Gebühren | 3.165.046,42 | 3.145.200,00 | 19.846,42 |
| 3114 | Einzahlungen aus Leistungen | 365.426,36 | 439.700,00 | -74.273,64 |
| 3115 | Einzahlungen aus Besitz und wirtschaftlicher Tätigkeit | 823.571,27 | 799.900,00 | 23.671,27 |
| 3116 | Einzahlungen aus Veräußerung von geringwertigen Wirtschaftsgütern (GWG) und sonstige Einzahlungen | 30.916,51 | 30.100,00 | 816,51 |
| 312 | Einzahlungen aus Transfers | 941.533,46 | 990.200,00 | -48.666,54 |
| 3121 | Transferzahlungen von Trägern des öffentlichen Rechts | 941.533,46 | 990.200,00 | -48.666,54 |
| 3122 | Transferzahlungen von Beteiligten | 0,00 | 0,00 | 0,00 |
| 3123 | Transferzahlungen von Unternehmen (inkl. Finanzunternehmen) | 0,00 | 0,00 | 0,00 |
| 3124 | Transferzahlungen von Haushalten und Organisationen ohne Erwerbscharakter | 0,00 | 0,00 | 0,00 |
| 3125 | Transferzahlungen vom Ausland | 0,00 | 0,00 | 0,00 |
| 3126 | Investitions- und Tilgungszuschüsse zwischen Unternehmungen und Betrieben der Gebietskörperschaft und der Gebietskörperschaft | 0,00 | 0,00 | 0,00 |
| 313 | Einzahlungen aus Finanzerträgen | 0,00 | 0,00 | 0,00 |
| 3131 | Einzahlungen aus Zinserträgen | 0,00 | 0,00 | 0,00 |
| 3132 | Einzahlungen aus Zinsen aus derivativen Finanzinstrumenten mit und ohne Grundgeschäft | 0,00 | 0,00 | 0,00 |
| 3133 | Einzahlungen aus Gewinnentnahmen von marktbestimmten Betrieben | 0,00 | 0,00 | 0,00 |
| 3134 | Sonstige Einzahlungen aus Finanzerträgen | 0,00 | 0,00 | 0,00 |
| 3135 | Einzahlungen aus Dividenden/Gewinnausschüttungen | 0,00 | 0,00 | 0,00 |
| 31 | Summe Einzahlungen operative Gebarung | 5.326.494,02 | 5.405.100,00 | -78.605,98 |
| 321 | Auszahlungen aus Personalaufwand | 1.581.903,88 | 1.610.600,00 | -28.696,12 |
| 3211 | Auszahlungen für Personalaufwand (Bezüge, Nebengebühren, und Mehrleistungsvergütungen) | 1.308.209,00 | 1.306.400,00 | 1.809,00 |
| 3212 | Auszahlungen für gesetzliche und freiwillige Sozialaufwendungen | 273.694,88 | 304.200,00 | -30.505,12 |
| 3213 | Auszahlungen aus sonstigem Personalaufwand | 0,00 | 0,00 | 0,00 |
| 322 | Auszahlungen aus Sachaufwand | 2.389.532,70 | 3.051.900,00 | -662.367,30 |
| 3221 | Auszahlungen für Gebrauchs- und Verbrauchsgüter, Handelswaren | 319.868,09 | 387.000,00 | -67.131,91 |
| 3222 | Auszahlungen für Verwaltungs- und Betriebsaufwand | 438.268,88 | 675.000,00 | -236.731,12 |
| 3223 | Auszahlungen für Leasing- und Mietaufwand | 33.560,72 | 28.500,00 | 5.060,72 |
| 3224 | Auszahlungen für Instandhaltung | 1.027.363,45 | 1.257.100,00 | -229.736,55 |
| 3225 | Sonstige Auszahlungen aus Sachaufwand | 570.471,56 | 704.300,00 | -133.828,44 |
| 3226 | Auszahlungen aus der Inanspruchnahme von Haftungen | 0,00 | 0,00 | 0,00 |
| 323 | Auszahlungen aus Transfers | 0,00 | 0,00 | 0,00 |
| 3231 | Transferzahlungen an Träger des öffentlichen Rechts | 0,00 | 0,00 | 0,00 |

Dienstleistungen (Gruppe 8)

| MVAG | Mittelverwendungs- und aufbringungsgruppen (1. und 2. Ebene) | RA 2025 | VA 2025 | RA - VA |
|------------|---|---------------------|---------------------|--------------------|
| 3232 | Transferzahlungen an Beteiligungen | 0,00 | 0,00 | 0,00 |
| 3233 | Transferzahlungen an Unternehmen (inkl. Finanzunternehmen) | 0,00 | 0,00 | 0,00 |
| 3234 | Transferzahlungen an Haushalte und Organisationen ohne Erwerbscharakter | 0,00 | 0,00 | 0,00 |
| 3235 | Transferzahlungen an das Ausland | 0,00 | 0,00 | 0,00 |
| 3236 | Investitions- und Tilgungszuschüsse zwischen Unternehmungen und Betrieben der Gebietskörperschaft und der Gebietskörperschaft | 0,00 | 0,00 | 0,00 |
| 324 | Auszahlungen aus Finanzaufwand | 348.443,24 | 400.700,00 | -52.256,76 |
| 3241 | Auszahlungen für Zinsen | 348.443,24 | 400.700,00 | -52.256,76 |
| 3242 | Auszahlungen für Zinsen aus derivativen Finanzinstrumenten mit und ohne Grundgeschäft | 0,00 | 0,00 | 0,00 |
| 3243 | Auszahlungen aus Gewinnentnahmen von marktbestimmten Betrieben | 0,00 | 0,00 | 0,00 |
| 3244 | Sonstige Auszahlungen aus Finanzaufwendungen | 0,00 | 0,00 | 0,00 |
| 32 | Summe Auszahlungen operative Gebarung | 4.319.879,82 | 5.063.200,00 | -743.320,18 |
| SA1 | Saldo (1) Geldfluss aus der operativen Gebarung (31 – 32) | 1.006.614,20 | 341.900,00 | 664.714,20 |
| 331 | Einzahlungen aus der Investitionstätigkeit | 2.839,08 | 3.000,00 | -160,92 |
| 3311 | Einzahlungen aus der Veräußerung von immateriellem Vermögen | 0,00 | 0,00 | 0,00 |
| 3312 | Einzahlungen aus der Veräußerung von Grundstücken und Grundstückeinrichtungen | 0,00 | 0,00 | 0,00 |
| 3313 | Einzahlungen aus der Veräußerung von Gebäuden und Bauten | 0,00 | 0,00 | 0,00 |
| 3314 | Einzahlungen aus der Veräußerung von technischen Anlagen, Fahrzeugen und Maschinen | 2.500,00 | 2.500,00 | 0,00 |
| 3315 | Einzahlungen aus der Veräußerung von Amts-, Betriebs- und Geschäftsausstattung | 339,08 | 500,00 | -160,92 |
| 3316 | Einzahlungen aus der Veräußerung von Kulturgütern | 0,00 | 0,00 | 0,00 |
| 3317 | Einzahlungen aus der Veräußerung von Beteiligungen | 0,00 | 0,00 | 0,00 |
| 3318 | Einzahlungen aus der Veräußerung von kofinanzierten Schutzbauten | 0,00 | 0,00 | 0,00 |
| 332 | Einzahlungen aus der Rückzahlung von Darlehen sowie gewährten Vorschüssen | 0,00 | 0,00 | 0,00 |
| 3321 | Einzahlungen aus Darlehen an Träger des öffentlichen Rechts | 0,00 | 0,00 | 0,00 |
| 3322 | Einzahlungen aus Darlehen an Beteiligungen | 0,00 | 0,00 | 0,00 |
| 3323 | Einzahlungen aus Darlehen an Unternehmen und Haushalte | 0,00 | 0,00 | 0,00 |
| 3325 | Einzahlungen aus Vorschüssen und Anzahlungen | 0,00 | 0,00 | 0,00 |
| 333 | Einzahlungen aus Kapitaltransfers | 490.612,75 | 462.700,00 | 27.912,75 |
| 3331 | Kapitaltransferzahlungen von Trägern des öffentlichen Rechts | 156.641,74 | 152.700,00 | 3.941,74 |
| 3332 | Kapitaltransferzahlungen von Beteiligungen | 0,00 | 0,00 | 0,00 |
| 3333 | Kapitaltransferzahlungen von Unternehmen | 0,00 | 0,00 | 0,00 |
| 3334 | Kapitaltransferzahlungen von Haushalten und Organisationen ohne Erwerbscharakter | 333.971,01 | 310.000,00 | 23.971,01 |
| 3335 | Kapitaltransferzahlungen vom Ausland | 0,00 | 0,00 | 0,00 |

Dienstleistungen (Gruppe 8)

| MVAG | Mittelverwendungs- und aufbringungsgruppen (1. und 2. Ebene) | RA 2025 | VA 2025 | RA - VA |
|------------|--|----------------------|----------------------|--------------------|
| 33 | Summe Einzahlungen investive Gebarung | 493.451,83 | 465.700,00 | 27.751,83 |
| 341 | Auszahlungen aus der Investitionstätigkeit | 2.015.516,84 | 2.176.400,00 | -160.883,16 |
| 3411 | Auszahlungen für den Erwerb von immateriellem Vermögen | 0,00 | 0,00 | 0,00 |
| 3412 | Auszahlungen für den Erwerb von Grundstücken und Grundstückseinrichtungen | 1.927.673,89 | 2.005.000,00 | -77.326,11 |
| 3413 | Auszahlungen für den Erwerb von Gebäuden und Bauten | 0,00 | 0,00 | 0,00 |
| 3414 | Auszahlungen für den Erwerb von technischen Anlagen, Fahrzeugen und Maschinen | 22.623,14 | 23.800,00 | -1.176,86 |
| 3415 | Auszahlungen für den Erwerb von Amts-, Betriebs- und Geschäftsausstattung | 65.219,81 | 147.600,00 | -82.380,19 |
| 3416 | Auszahlungen für den Erwerb von Kulturgütern | 0,00 | 0,00 | 0,00 |
| 3417 | Auszahlungen für den Erwerb von Beteiligungen | 0,00 | 0,00 | 0,00 |
| 3418 | Auszahlungen für den Erwerb von kofinanzierten Schutzbauten | 0,00 | 0,00 | 0,00 |
| 342 | Auszahlungen aus der Gewährung von Darlehen sowie gewährten Vorschüssen | 0,00 | 0,00 | 0,00 |
| 3421 | Auszahlungen von Darlehen an Träger des öffentlichen Rechts | 0,00 | 0,00 | 0,00 |
| 3422 | Auszahlungen von Darlehen an Beteiligungen | 0,00 | 0,00 | 0,00 |
| 3423 | Auszahlungen von Darlehen an Unternehmen und Haushalte | 0,00 | 0,00 | 0,00 |
| 3425 | Auszahlungen von Vorschüssen und Anzahlungen | 0,00 | 0,00 | 0,00 |
| 343 | Auszahlungen aus Kapitaltransfers | 0,00 | 0,00 | 0,00 |
| 3431 | Kapitaltransferzahlungen an Träger des öffentlichen Rechts | 0,00 | 0,00 | 0,00 |
| 3432 | Kapitaltransferzahlungen an Beteiligungen | 0,00 | 0,00 | 0,00 |
| 3433 | Kapitaltransferzahlungen an Unternehmen (Finanzunternehmen) | 0,00 | 0,00 | 0,00 |
| 3434 | Kapitaltransferzahlungen an Haushalte und Organisationen ohne Erwerbscharakter | 0,00 | 0,00 | 0,00 |
| 3435 | Kapitaltransferzahlungen an das Ausland | 0,00 | 0,00 | 0,00 |
| 34 | Summe Auszahlungen investive Gebarung | 2.015.516,84 | 2.176.400,00 | -160.883,16 |
| SA2 | Saldo (2) Geldfluss aus der investiven Gebarung (33 – 34) | -1.522.065,01 | -1.710.700,00 | 188.634,99 |
| SA3 | Saldo (3) Nettofinanzierungssaldo (Saldo 1 + Saldo 2) | -515.450,81 | -1.368.800,00 | 853.349,19 |
| 351 | Einzahlungen aus der Aufnahme von Finanzschulden | 0,00 | 835.400,00 | -835.400,00 |
| 3511 | Einzahlungen aus empfangenen Darlehen von öffentlichen Körperschaften und Rechtsträgern | 0,00 | 0,00 | 0,00 |
| 3512 | Einzahlungen aus empfangenen Darlehen von Beteiligungen | 0,00 | 0,00 | 0,00 |
| 3513 | Einzahlungen aus empfangenen Darlehen von Unternehmen und privaten Haushalten | 0,00 | 0,00 | 0,00 |
| 3514 | Einzahlungen aus Finanzschulden (Finanzunternehmen) | 0,00 | 835.400,00 | -835.400,00 |
| 3515 | Einzahlungen aus Aufnahmen von Leasingverbindlichkeiten | 0,00 | 0,00 | 0,00 |
| 353 | Einzahlungen infolge eines Kapitaltausches bei derivativen Finanzinstrumenten mit Grundgeschäft | 0,00 | 0,00 | 0,00 |
| 3530 | Einzahlungen infolge eines Kapitaltausches bei derivativen Finanzinstrumenten mit Grundgeschäft | 0,00 | 0,00 | 0,00 |

Dienstleistungen (Gruppe 8)

| MVAG | Mittelverwendungs- und aufbringungsgruppen (1. und 2. Ebene) | RA 2025 | VA 2025 | RA - VA |
|------------|--|----------------------|----------------------|--------------------|
| 355 | Einzahlungen aus dem Abgang von Finanzinstrumenten | 0,00 | 0,00 | 0,00 |
| 3550 | Einzahlungen aus dem Abgang von Finanzinstrumenten | 0,00 | 0,00 | 0,00 |
| 35 | Summe Einzahlungen aus der Finanzierungstätigkeit | 0,00 | 835.400,00 | -835.400,00 |
| 361 | Auszahlungen aus der Tilgung von Finanzschulden | 1.322.602,06 | 1.303.000,00 | 19.602,06 |
| 3611 | Auszahlungen aus empfangenen Darlehen von öffentlichen Körperschaften und Rechtsträgern | 533.551,51 | 519.900,00 | 13.651,51 |
| 3612 | Auszahlungen aus empfangenen Darlehen von Beteiligungen | 0,00 | 0,00 | 0,00 |
| 3613 | Auszahlungen aus empfangenen Darlehen von Unternehmen und privaten Haushalten | 0,00 | 0,00 | 0,00 |
| 3614 | Auszahlungen aus Finanzschulden | 789.050,55 | 783.100,00 | 5.950,55 |
| 3615 | Auszahlungen aus Rückzahlungen von Leasingverbindlichkeiten | 0,00 | 0,00 | 0,00 |
| 363 | Auszahlungen infolge eines Kapitaltausches bei derivativen Finanzinstrumenten mit Grundgeschäft | 0,00 | 0,00 | 0,00 |
| 3630 | Auszahlungen infolge eines Kapitaltausches bei derivativen Finanzinstrumenten mit Grundgeschäft | 0,00 | 0,00 | 0,00 |
| 365 | Auszahlungen für den Erwerb von Finanzinstrumenten | 0,00 | 0,00 | 0,00 |
| 3650 | Auszahlungen für den Erwerb von Finanzinstrumenten | 0,00 | 0,00 | 0,00 |
| 36 | Summe Auszahlungen aus der Finanzierungstätigkeit | 1.322.602,06 | 1.303.000,00 | 19.602,06 |
| SA4 | Saldo (4) Geldfluss aus der Finanzierungstätigkeit (35 – 36) | -1.322.602,06 | -467.600,00 | -855.002,06 |
| SA5 | Saldo (5) Geldfluss aus der voranschlagswirksamen Gebarung (Saldo 3 + Saldo 4) | -1.838.052,87 | -1.836.400,00 | -1.652,87 |

Finanzwirtschaft (Gruppe 9)

| MVAG | Mittelverwendungs- und aufbringungsgruppen (1. und 2. Ebene) | RA 2025 | VA 2025 | RA - VA |
|------------|---|----------------------|----------------------|-------------------|
| 311 | Einzahlungen aus operativer Verwaltungstätigkeit | 20.323.600,32 | 19.659.800,00 | 663.800,32 |
| 3111 | Einzahlungen aus eigenen Abgaben | 10.509.054,48 | 9.941.600,00 | 567.454,48 |
| 3112 | Einzahlungen aus Ertragsanteilen | 9.808.379,55 | 9.712.000,00 | 96.379,55 |
| 3113 | Einzahlungen aus Gebühren | 0,00 | 0,00 | 0,00 |
| 3114 | Einzahlungen aus Leistungen | 6.166,29 | 6.200,00 | -33,71 |
| 3115 | Einzahlungen aus Besitz und wirtschaftlicher Tätigkeit | 0,00 | 0,00 | 0,00 |
| 3116 | Einzahlungen aus Veräußerung von geringwertigen Wirtschaftsgütern (GWG) und sonstige Einzahlungen | 0,00 | 0,00 | 0,00 |
| 312 | Einzahlungen aus Transfers | 478.516,39 | 546.800,00 | -68.283,61 |
| 3121 | Transferzahlungen von Trägern des öffentlichen Rechts | 478.516,39 | 546.800,00 | -68.283,61 |
| 3122 | Transferzahlungen von Beteiligten | 0,00 | 0,00 | 0,00 |
| 3123 | Transferzahlungen von Unternehmen (inkl. Finanzunternehmen) | 0,00 | 0,00 | 0,00 |
| 3124 | Transferzahlungen von Haushalten und Organisationen ohne Erwerbscharakter | 0,00 | 0,00 | 0,00 |
| 3125 | Transferzahlungen vom Ausland | 0,00 | 0,00 | 0,00 |
| 3126 | Investitions- und Tilgungszuschüsse zwischen Unternehmungen und Betrieben der Gebietskörperschaft und der Gebietskörperschaft | 0,00 | 0,00 | 0,00 |
| 313 | Einzahlungen aus Finanzerträgen | 28.335,61 | 20.000,00 | 8.335,61 |
| 3131 | Einzahlungen aus Zinserträgen | 28.335,61 | 20.000,00 | 8.335,61 |
| 3132 | Einzahlungen aus Zinsen aus derivativen Finanzinstrumenten mit und ohne Grundgeschäft | 0,00 | 0,00 | 0,00 |
| 3133 | Einzahlungen aus Gewinnentnahmen von marktbestimmten Betrieben | 0,00 | 0,00 | 0,00 |
| 3134 | Sonstige Einzahlungen aus Finanzerträgen | 0,00 | 0,00 | 0,00 |
| 3135 | Einzahlungen aus Dividenden/Gewinnausschüttungen | 0,00 | 0,00 | 0,00 |
| 31 | Summe Einzahlungen operative Gebarung | 20.830.452,32 | 20.226.600,00 | 603.852,32 |
| 321 | Auszahlungen aus Personalaufwand | 0,00 | 0,00 | 0,00 |
| 3211 | Auszahlungen für Personalaufwand (Bezüge, Nebengebühren, und Mehrleistungsvergütungen) | 0,00 | 0,00 | 0,00 |
| 3212 | Auszahlungen für gesetzliche und freiwillige Sozialaufwendungen | 0,00 | 0,00 | 0,00 |
| 3213 | Auszahlungen aus sonstigem Personalaufwand | 0,00 | 0,00 | 0,00 |
| 322 | Auszahlungen aus Sachaufwand | 30.560,07 | 34.700,00 | -4.139,93 |
| 3221 | Auszahlungen für Gebrauchs- und Verbrauchsgüter, Handelswaren | 0,00 | 0,00 | 0,00 |
| 3222 | Auszahlungen für Verwaltungs- und Betriebsaufwand | 0,00 | 0,00 | 0,00 |
| 3223 | Auszahlungen für Leasing- und Mietaufwand | 0,00 | 0,00 | 0,00 |
| 3224 | Auszahlungen für Instandhaltung | 0,00 | 0,00 | 0,00 |
| 3225 | Sonstige Auszahlungen aus Sachaufwand | 30.560,07 | 34.700,00 | -4.139,93 |
| 3226 | Auszahlungen aus der Inanspruchnahme von Haftungen | 0,00 | 0,00 | 0,00 |
| 323 | Auszahlungen aus Transfers | 145.000,00 | 145.000,00 | 0,00 |
| 3231 | Transferzahlungen an Träger des öffentlichen Rechts | 0,00 | 0,00 | 0,00 |

Finanzwirtschaft (Gruppe 9)

| MVAG | Mittelverwendungs- und aufbringungsgruppen (1. und 2. Ebene) | RA 2025 | VA 2025 | RA - VA |
|------------|---|----------------------|----------------------|-------------------|
| 3232 | Transferzahlungen an Beteiligungen | 0,00 | 0,00 | 0,00 |
| 3233 | Transferzahlungen an Unternehmen (inkl. Finanzunternehmen) | 145.000,00 | 145.000,00 | 0,00 |
| 3234 | Transferzahlungen an Haushalte und Organisationen ohne Erwerbscharakter | 0,00 | 0,00 | 0,00 |
| 3235 | Transferzahlungen an das Ausland | 0,00 | 0,00 | 0,00 |
| 3236 | Investitions- und Tilgungszuschüsse zwischen Unternehmungen und Betrieben der Gebietskörperschaft und der Gebietskörperschaft | 0,00 | 0,00 | 0,00 |
| 324 | Auszahlungen aus Finanzaufwand | 7.101,52 | 12.000,00 | -4.898,48 |
| 3241 | Auszahlungen für Zinsen | 0,00 | 5.000,00 | -5.000,00 |
| 3242 | Auszahlungen für Zinsen aus derivativen Finanzinstrumenten mit und ohne Grundgeschäft | 0,00 | 0,00 | 0,00 |
| 3243 | Auszahlungen aus Gewinnentnahmen von marktbestimmten Betrieben | 0,00 | 0,00 | 0,00 |
| 3244 | Sonstige Auszahlungen aus Finanzaufwendungen | 7.101,52 | 7.000,00 | 101,52 |
| 32 | Summe Auszahlungen operative Gebarung | 182.661,59 | 191.700,00 | -9.038,41 |
| SA1 | Saldo (1) Geldfluss aus der operativen Gebarung (31 – 32) | 20.647.790,73 | 20.034.900,00 | 612.890,73 |
| 331 | Einzahlungen aus der Investitionstätigkeit | 0,00 | 0,00 | 0,00 |
| 3311 | Einzahlungen aus der Veräußerung von immateriellem Vermögen | 0,00 | 0,00 | 0,00 |
| 3312 | Einzahlungen aus der Veräußerung von Grundstücken und Grundstückeinrichtungen | 0,00 | 0,00 | 0,00 |
| 3313 | Einzahlungen aus der Veräußerung von Gebäuden und Bauten | 0,00 | 0,00 | 0,00 |
| 3314 | Einzahlungen aus der Veräußerung von technischen Anlagen, Fahrzeugen und Maschinen | 0,00 | 0,00 | 0,00 |
| 3315 | Einzahlungen aus der Veräußerung von Amts-, Betriebs- und Geschäftsausstattung | 0,00 | 0,00 | 0,00 |
| 3316 | Einzahlungen aus der Veräußerung von Kulturgütern | 0,00 | 0,00 | 0,00 |
| 3317 | Einzahlungen aus der Veräußerung von Beteiligungen | 0,00 | 0,00 | 0,00 |
| 3318 | Einzahlungen aus der Veräußerung von kofinanzierten Schutzbauten | 0,00 | 0,00 | 0,00 |
| 332 | Einzahlungen aus der Rückzahlung von Darlehen sowie gewährten Vorschüssen | 0,00 | 0,00 | 0,00 |
| 3321 | Einzahlungen aus Darlehen an Träger des öffentlichen Rechts | 0,00 | 0,00 | 0,00 |
| 3322 | Einzahlungen aus Darlehen an Beteiligungen | 0,00 | 0,00 | 0,00 |
| 3323 | Einzahlungen aus Darlehen an Unternehmen und Haushalte | 0,00 | 0,00 | 0,00 |
| 3325 | Einzahlungen aus Vorschüssen und Anzahlungen | 0,00 | 0,00 | 0,00 |
| 333 | Einzahlungen aus Kapitaltransfers | 0,00 | 0,00 | 0,00 |
| 3331 | Kapitaltransferzahlungen von Trägern des öffentlichen Rechts | 0,00 | 0,00 | 0,00 |
| 3332 | Kapitaltransferzahlungen von Beteiligungen | 0,00 | 0,00 | 0,00 |
| 3333 | Kapitaltransferzahlungen von Unternehmen | 0,00 | 0,00 | 0,00 |
| 3334 | Kapitaltransferzahlungen von Haushalten und Organisationen ohne Erwerbscharakter | 0,00 | 0,00 | 0,00 |
| 3335 | Kapitaltransferzahlungen vom Ausland | 0,00 | 0,00 | 0,00 |

Finanzwirtschaft (Gruppe 9)

| MVAG | Mittelverwendungs- und aufbringungsgruppen (1. und 2. Ebene) | RA 2025 | VA 2025 | RA - VA |
|------------|--|----------------------|----------------------|-------------------|
| 33 | Summe Einzahlungen investive Gebarung | 0,00 | 0,00 | 0,00 |
| 341 | Auszahlungen aus der Investitionstätigkeit | 0,00 | 0,00 | 0,00 |
| 3411 | Auszahlungen für den Erwerb von immateriellem Vermögen | 0,00 | 0,00 | 0,00 |
| 3412 | Auszahlungen für den Erwerb von Grundstücken und Grundstückseinrichtungen | 0,00 | 0,00 | 0,00 |
| 3413 | Auszahlungen für den Erwerb von Gebäuden und Bauten | 0,00 | 0,00 | 0,00 |
| 3414 | Auszahlungen für den Erwerb von technischen Anlagen, Fahrzeugen und Maschinen | 0,00 | 0,00 | 0,00 |
| 3415 | Auszahlungen für den Erwerb von Amts-, Betriebs- und Geschäftsausstattung | 0,00 | 0,00 | 0,00 |
| 3416 | Auszahlungen für den Erwerb von Kulturgütern | 0,00 | 0,00 | 0,00 |
| 3417 | Auszahlungen für den Erwerb von Beteiligungen | 0,00 | 0,00 | 0,00 |
| 3418 | Auszahlungen für den Erwerb von kofinanzierten Schutzbauten | 0,00 | 0,00 | 0,00 |
| 342 | Auszahlungen aus der Gewährung von Darlehen sowie gewährten Vorschüssen | 0,00 | 0,00 | 0,00 |
| 3421 | Auszahlungen von Darlehen an Träger des öffentlichen Rechts | 0,00 | 0,00 | 0,00 |
| 3422 | Auszahlungen von Darlehen an Beteiligungen | 0,00 | 0,00 | 0,00 |
| 3423 | Auszahlungen von Darlehen an Unternehmen und Haushalte | 0,00 | 0,00 | 0,00 |
| 3425 | Auszahlungen von Vorschüssen und Anzahlungen | 0,00 | 0,00 | 0,00 |
| 343 | Auszahlungen aus Kapitaltransfers | 0,00 | 0,00 | 0,00 |
| 3431 | Kapitaltransferzahlungen an Träger des öffentlichen Rechts | 0,00 | 0,00 | 0,00 |
| 3432 | Kapitaltransferzahlungen an Beteiligungen | 0,00 | 0,00 | 0,00 |
| 3433 | Kapitaltransferzahlungen an Unternehmen (Finanzunternehmen) | 0,00 | 0,00 | 0,00 |
| 3434 | Kapitaltransferzahlungen an Haushalte und Organisationen ohne Erwerbscharakter | 0,00 | 0,00 | 0,00 |
| 3435 | Kapitaltransferzahlungen an das Ausland | 0,00 | 0,00 | 0,00 |
| 34 | Summe Auszahlungen investive Gebarung | 0,00 | 0,00 | 0,00 |
| SA2 | Saldo (2) Geldfluss aus der investiven Gebarung (33 – 34) | 0,00 | 0,00 | 0,00 |
| SA3 | Saldo (3) Nettofinanzierungssaldo (Saldo 1 + Saldo 2) | 20.647.790,73 | 20.034.900,00 | 612.890,73 |
| 351 | Einzahlungen aus der Aufnahme von Finanzschulden | 0,00 | 0,00 | 0,00 |
| 3511 | Einzahlungen aus empfangenen Darlehen von öffentlichen Körperschaften und Rechtsträgern | 0,00 | 0,00 | 0,00 |
| 3512 | Einzahlungen aus empfangenen Darlehen von Beteiligungen | 0,00 | 0,00 | 0,00 |
| 3513 | Einzahlungen aus empfangenen Darlehen von Unternehmen und privaten Haushalten | 0,00 | 0,00 | 0,00 |
| 3514 | Einzahlungen aus Finanzschulden (Finanzunternehmen) | 0,00 | 0,00 | 0,00 |
| 3515 | Einzahlungen aus Aufnahmen von Leasingverbindlichkeiten | 0,00 | 0,00 | 0,00 |
| 353 | Einzahlungen infolge eines Kapitaltausches bei derivativen Finanzinstrumenten mit Grundgeschäft | 0,00 | 0,00 | 0,00 |
| 3530 | Einzahlungen infolge eines Kapitaltausches bei derivativen Finanzinstrumenten mit Grundgeschäft | 0,00 | 0,00 | 0,00 |

Finanzwirtschaft (Gruppe 9)

| MVAG | Mittelverwendungs- und aufbringungsgruppen (1. und 2. Ebene) | RA 2025 | VA 2025 | RA - VA |
|------------|--|----------------------|----------------------|-------------------|
| 355 | Einzahlungen aus dem Abgang von Finanzinstrumenten | 0,00 | 0,00 | 0,00 |
| 3550 | Einzahlungen aus dem Abgang von Finanzinstrumenten | 0,00 | 0,00 | 0,00 |
| 35 | Summe Einzahlungen aus der Finanzierungstätigkeit | 0,00 | 0,00 | 0,00 |
| 361 | Auszahlungen aus der Tilgung von Finanzschulden | 0,00 | 0,00 | 0,00 |
| 3611 | Auszahlungen aus empfangenen Darlehen von öffentlichen Körperschaften und Rechtsträgern | 0,00 | 0,00 | 0,00 |
| 3612 | Auszahlungen aus empfangenen Darlehen von Beteiligungen | 0,00 | 0,00 | 0,00 |
| 3613 | Auszahlungen aus empfangenen Darlehen von Unternehmen und privaten Haushalten | 0,00 | 0,00 | 0,00 |
| 3614 | Auszahlungen aus Finanzschulden | 0,00 | 0,00 | 0,00 |
| 3615 | Auszahlungen aus Rückzahlungen von Leasingverbindlichkeiten | 0,00 | 0,00 | 0,00 |
| 363 | Auszahlungen infolge eines Kapitaltausches bei derivativen Finanzinstrumenten mit Grundgeschäft | 0,00 | 0,00 | 0,00 |
| 3630 | Auszahlungen infolge eines Kapitaltausches bei derivativen Finanzinstrumenten mit Grundgeschäft | 0,00 | 0,00 | 0,00 |
| 365 | Auszahlungen für den Erwerb von Finanzinstrumenten | 0,00 | 0,00 | 0,00 |
| 3650 | Auszahlungen für den Erwerb von Finanzinstrumenten | 0,00 | 0,00 | 0,00 |
| 36 | Summe Auszahlungen aus der Finanzierungstätigkeit | 0,00 | 0,00 | 0,00 |
| SA4 | Saldo (4) Geldfluss aus der Finanzierungstätigkeit (35 – 36) | 0,00 | 0,00 | 0,00 |
| SA5 | Saldo (5) Geldfluss aus der voranschlagswirksamen Gebarung (Saldo 3 + Saldo 4) | 20.647.790,73 | 20.034.900,00 | 612.890,73 |

Vermögenshaushalt (Anlage 1c)

| AKTIVA | | Code | Endbestand 31.12.2024 | Endbestand 31.12.2025 | Veränderung |
|--------------|--|------------|--------------------------|--------------------------|---------------------|
| A | Langfristiges Vermögen | 10 | 116.258.234,40 | 117.289.747,86 | 1.031.513,46 |
| A.I | Immaterielle Vermögenswerte | 101 | 268.671,45 | 229.866,55 | -38.804,90 |
| A.I.1 | Immaterielle Vermögenswerte | 1010 | 268.671,45 | 229.866,55 | -38.804,90 |
| A.II | Sachanlagen | 102 | 113.894.449,64 | 114.965.118,00 | 1.070.668,36 |
| A.II.1 | Grundstücke, Grundstückseinrichtungen und Infrastruktur | 1021 | 37.939.944,75 | 37.857.286,76 | -82.657,99 |
| A.II.2 | Gebäude und Bauten | 1022 | 38.648.017,30 | 37.695.140,75 | -952.876,55 |
| A.II.3 | Wasser- und Abwasserbauten und -anlagen | 1023 | 24.562.308,84 | 24.404.768,98 | -157.539,86 |
| A.II.4 | Sonderanlagen | 1024 | 1.456.725,37 | 1.689.940,74 | 233.215,37 |
| A.II.5 | Technische Anlagen, Fahrzeuge und Maschinen | 1025 | 2.217.682,66 | 2.199.049,35 | -18.633,31 |
| A.II.6 | Amts-, Betriebs- und Geschäftsausstattung | 1026 | 2.208.867,50 | 2.069.619,71 | -139.247,79 |
| A.II.7 | Kulturgüter | 1027 | 0,00 | 0,00 | 0,00 |
| A.II.8 | Geleistete Anzahlungen für Anlagen und Anlagen in Bau | 1028 | 6.036.640,25 | 7.447.026,76 | 1.410.386,51 |
| A.II.9 | Kofinanzierte Schutzbauten | 1029 | 824.262,97 | 1.602.284,95 | 778.021,98 |
| A.III | Aktive Finanzinstrumente/Langfristiges Finanzvermögen | 103 | 0,00 | 0,00 | 0,00 |
| A.III.1 | Bis zur Endfälligkeit gehaltene Finanzinstrumente | 1031 | 0,00 | 0,00 | 0,00 |
| A.III.2 | Zur Veräußerung verfügbare Finanzinstrumente | 1032 | 0,00 | 0,00 | 0,00 |
| A.III.3 | Partizipations- und Hybridkapital | 1033 | 0,00 | 0,00 | 0,00 |
| A.III.4 | Derivative Finanzinstrumente ohne Grundgeschäft | 1034 | 0,00 | 0,00 | 0,00 |
| A.IV | Beteiligungen | 104 | 2.091.053,81 | 2.091.053,81 | 0,00 |
| A.IV.1 | Beteiligungen an verbundenen Unternehmen | 1041 | 2.090.781,81 | 2.090.781,81 | 0,00 |
| A.IV.2 | Beteiligungen an assoziierten Unternehmen | 1042 | 0,00 | 0,00 | 0,00 |
| A.IV.3 | Sonstige Beteiligungen | 1043 | 272,00 | 272,00 | 0,00 |
| A.IV.4 | Verwaltete Einrichtungen, die der Kontrolle unterliegen | 1044 | 0,00 | 0,00 | 0,00 |
| A.V | Langfristige Forderungen | 106 | 4.059,50 | 3.709,50 | -350,00 |
| A.V.1 | Langfristige Forderungen aus Lieferungen und Leistungen | 1061 | 0,00 | 0,00 | 0,00 |
| A.V.2 | Langfristige Forderungen aus gewährten Darlehen | 1062 | 0,00 | 0,00 | 0,00 |
| A.V.3 | Sonstige langfristige Forderungen | 1063 | 4.059,50 | 3.709,50 | -350,00 |

| AKTIVA | | Code | Endbestand 31.12.2024 | Endbestand 31.12.2025 | Veränderung |
|-------------------------------|---|------------|--------------------------|--------------------------|--------------------|
| B | Kurzfristiges Vermögen | 11 | 5.311.602,22 | 5.265.244,16 | -46.358,06 |
| B.I | Kurzfristige Forderungen | 113 | 571.479,68 | 795.187,53 | 223.707,85 |
| B.I.1 | Kurzfristige Forderungen aus Lieferungen und Leistungen | 1131 | 28.201,05 | 35.685,29 | 7.484,24 |
| B.I.2 | Kurzfristige Forderungen aus Abgaben | 1132 | 139.887,03 | 187.346,26 | 47.459,23 |
| B.I.3 | Sonstige kurzfristige Forderungen | 1133 | 0,00 | 0,00 | 0,00 |
| B.I.4 | Sonstige kurzfristige Forderungen (nicht voranschlagswirksame Gebarung) | 1134 | 403.391,60 | 572.155,98 | 168.764,38 |
| B.II | Vorräte | 114 | 0,00 | 0,00 | 0,00 |
| B.II.1 | Vorräte | 1141 | 0,00 | 0,00 | 0,00 |
| B.II.2 | Gegebene Anzahlungen auf Vorräte | 1142 | 0,00 | 0,00 | 0,00 |
| B.III | Liquide Mittel | 115 | 4.740.122,54 | 4.470.056,63 | -270.065,91 |
| B.III.1 | Kassa, Bankguthaben, Schecks | 1151 | 4.740.122,54 | 4.470.056,63 | -270.065,91 |
| B.III.2 | Zahlungsmittelreserven | 1152 | 0,00 | 0,00 | 0,00 |
| B.IV | Aktive Finanzinstrumente/Kurzfristiges Finanzvermögen | 116 | 0,00 | 0,00 | 0,00 |
| B.IV.1 | Aktive Finanzinstrumente/Kurzfristiges Finanzvermögen | 1160 | 0,00 | 0,00 | 0,00 |
| B.V | Aktive Rechnungsabgrenzung | 117 | 0,00 | 0,00 | 0,00 |
| B.V.1 | Aktive Rechnungsabgrenzung | 1170 | 0,00 | 0,00 | 0,00 |
| Summe Aktiva (10 + 11) | | | 121.569.836,62 | 122.554.992,02 | 985.155,40 |

| PASSIVA | | Code | Endbestand 31.12.2024 | Endbestand 31.12.2025 | Veränderung |
|--------------|---|------------|--------------------------|--------------------------|--------------------|
| C | Nettovermögen (Ausgleichsposten) | 12 | 87.674.032,03 | 88.203.089,02 | 529.056,99 |
| C.I | Saldo der Eröffnungsbilanz | 121 | 38.233.209,13 | 38.233.209,13 | 0,00 |
| C.I.1 | Saldo der Eröffnungsbilanz | 1210 | 38.233.209,13 | 38.233.209,13 | 0,00 |
| C.II | Kumuliertes Nettoergebnis | 122 | 9.498.976,63 | 9.498.976,63 | 0,00 |
| C.II.1 | Kumuliertes Nettoergebnis | 1220 | 9.498.976,63 | 9.498.976,63 | 0,00 |
| C.III | Haushaltsrücklagen | 123 | 38.863.988,55 | 39.393.045,54 | 529.056,99 |
| C.III.1 | Haushaltsrücklagen | 1230 | 38.863.988,55 | 39.393.045,54 | 529.056,99 |
| C.IV | Neubewertungsrücklagen | 124 | 1.077.857,72 | 1.077.857,72 | 0,00 |
| C.IV.1 | Neubewertungsrücklagen | 1240 | 1.077.857,72 | 1.077.857,72 | 0,00 |
| C.V | Fremdwährungsumrechnungsrücklagen | 125 | 0,00 | 0,00 | 0,00 |
| C.V.1 | Fremdwährungsumrechnungsrücklagen | 1250 | 0,00 | 0,00 | 0,00 |
| D | Sonderposten Investitionszuschüsse (Kapitaltransfers) | 13 | 9.038.204,60 | 9.990.916,16 | 952.711,56 |
| D.I | Investitionszuschüsse | 131 | 9.038.204,60 | 9.990.916,16 | 952.711,56 |
| D.I.1 | Investitionszuschüsse von Trägern öffentlichen Rechts | 1311 | 5.267.616,70 | 6.025.305,96 | 757.689,26 |
| D.I.2 | Investitionszuschüsse von Beteiligungen | 1312 | 0,00 | 0,00 | 0,00 |
| D.I.3 | Investitionszuschüsse von Übrigen | 1313 | 3.770.587,90 | 3.965.610,20 | 195.022,30 |
| E | Langfristige Fremdmittel | 14 | 24.494.005,38 | 23.929.412,98 | -564.592,40 |
| E.I | Langfristige Finanzschulden, netto | 141 | 22.983.401,70 | 22.509.561,36 | -473.840,34 |
| E.I.1 | Langfristige Finanzschulden | 1411 | 22.983.401,70 | 22.509.561,36 | -473.840,34 |
| E.I.2 | Langfristige Forderungen aus derivativen Finanzinstrumenten mit Grundgeschäft | 1412 | 0,00 | 0,00 | 0,00 |
| E.I.3 | Langfristige Verbindlichkeiten aus derivativen Finanzinstrumenten mit Grundgeschäft | 1413 | 0,00 | 0,00 | 0,00 |
| E.II | Langfristige Verbindlichkeiten | 142 | 0,00 | 0,00 | 0,00 |
| E.II.1 | Langfristige Verbindlichkeiten aus Lieferungen und Leistungen | 1421 | 0,00 | 0,00 | 0,00 |
| E.II.2 | Leasingverbindlichkeiten | 1422 | 0,00 | 0,00 | 0,00 |
| E.II.3 | Sonstige langfristige Verbindlichkeiten | 1423 | 0,00 | 0,00 | 0,00 |

| PASSIVA | | Code | Endbestand 31.12.2024 | Endbestand 31.12.2025 | Veränderung |
|--|---|------------|--------------------------|--------------------------|-------------------|
| E.III | Langfristige Rückstellungen | 143 | 1.510.603,68 | 1.419.851,62 | -90.752,06 |
| E.III.1 | Rückstellungen für Abfertigungen | 1431 | 804.852,87 | 746.623,72 | -58.229,15 |
| E.III.2 | Rückstellungen für Jubiläumszuwendungen | 1432 | 705.750,81 | 673.227,90 | -32.522,91 |
| E.III.3 | Rückstellungen für Haftungen | 1433 | 0,00 | 0,00 | 0,00 |
| E.III.4 | Rückstellungen für Sanierungen von Altlasten | 1434 | 0,00 | 0,00 | 0,00 |
| E.III.5 | Rückstellungen für Pensionen | 1435 | 0,00 | 0,00 | 0,00 |
| E.III.6 | Sonstige langfristige Rückstellungen | 1436 | 0,00 | 0,00 | 0,00 |
| F | Kurzfristige Fremdmittel | 15 | 363.594,61 | 431.573,86 | 67.979,25 |
| F.I | Kurzfristige Finanzschulden, netto | 151 | 0,00 | 0,00 | 0,00 |
| F.I.1 | Kurzfristige Finanzschulden | 1511 | 0,00 | 0,00 | 0,00 |
| F.I.2 | Kurzfristige Forderungen aus derivativen Finanzinstrumenten mit Grundgeschäft | 1512 | 0,00 | 0,00 | 0,00 |
| F.I.3 | Kurzfristige Verbindlichkeiten aus derivativen Finanzinstrumenten mit Grundgeschäft | 1513 | 0,00 | 0,00 | 0,00 |
| F.II | Kurzfristige Verbindlichkeiten | 152 | 363.594,61 | 431.573,86 | 67.979,25 |
| F.II.1 | Kurzfristige Verbindlichkeiten aus Lieferungen und Leistungen | 1521 | 170.962,46 | 201.967,91 | 31.005,45 |
| F.II.2 | Kurzfristige Verbindlichkeiten aus Abgaben | 1522 | 0,00 | 0,00 | 0,00 |
| F.II.3 | Sonstige kurzfristige Verbindlichkeiten | 1523 | 0,00 | 0,00 | 0,00 |
| F.II.4 | Sonstige kurzfristige Verbindlichkeiten (nicht voranschlagswirksame Gebarung) | 1524 | 192.632,15 | 229.605,95 | 36.973,80 |
| F.III | Kurzfristige Rückstellungen | 153 | 0,00 | 0,00 | 0,00 |
| F.III.1 | Rückstellungen für Prozesskosten | 1531 | 0,00 | 0,00 | 0,00 |
| F.III.2 | Rückstellungen für ausstehende Rechnungen | 1532 | 0,00 | 0,00 | 0,00 |
| F.III.3 | Rückstellungen für nicht konsumierte Urlaube | 1533 | 0,00 | 0,00 | 0,00 |
| F.III.4 | Sonstige kurzfristige Rückstellungen | 1534 | 0,00 | 0,00 | 0,00 |
| F.IV | Passive Rechnungsabgrenzung | 154 | 0,00 | 0,00 | 0,00 |
| F.IV.1 | Passive Rechnungsabgrenzung | 1540 | 0,00 | 0,00 | 0,00 |
| Summe Passiva (12 + 13 + 14 + 15) | | | 121.569.836,62 | 122.554.992,02 | 985.155,40 |

Nettovermögensveränderungsrechnung (Anlage 1d)

| Nettovermögensveränderungsrechnung | Saldo der Eröffnungsbilanz | Kumuliertes Nettoergebnis | Haushalts-rücklagen | Neubewertungs-rücklagen | Fremdwährungs-umrechnungs-rücklagen | Summe Nettovermögen |
|--|----------------------------|---------------------------|----------------------|-------------------------|-------------------------------------|----------------------|
| Nettovermögen zum 31.12.2024 | 38.233.209,13 | 9.498.976,63 | 38.863.988,55 | 1.077.857,72 | 0,00 | 87.674.032,03 |
| 1. Änderungen der Ansatz- und Bewertungsmethoden | 0,00 | 0,00 | XXXXXXXXXXXXXX | 0,00 | 0,00 | 0,00 |
| 2. Nacherfassung von Vermögenswerten | 0,00 | 0,00 | 0,00 | 0,00 | 0,00 | 0,00 |
| 3. Änderung der erstmaligen Eröffnungsbilanz (gem. § 38 Abs. 8) | 0,00 | 0,00 | 0,00 | 0,00 | 0,00 | 0,00 |
| Angepasstes Nettovermögen zum 31.12.2024 | 38.233.209,13 | 9.498.976,63 | 38.863.988,55 | 1.077.857,72 | 0,00 | 87.674.032,03 |
| 4. Veränderung aus der Bewertung von zur Veräußerung verfügbarer Finanzinstrumente | XXXXXXXXXXXXXX | XXXXXXXXXXXXXX | XXXXXXXXXXXXXX | 0,00 | XXXXXXXXXXXXXX | 0,00 |
| 5. Veränderung aus der Bewertung von Beteiligungen | XXXXXXXXXXXXXX | XXXXXXXXXXXXXX | XXXXXXXXXXXXXX | 0,00 | XXXXXXXXXXXXXX | 0,00 |
| 6. Veränderung aus der Umrechnung von Vermögen und Fremdmittel in fremder Währung | XXXXXXXXXXXXXX | XXXXXXXXXXXXXX | XXXXXXXXXXXXXX | XXXXXXXXXXXXXX | 0,00 | 0,00 |
| 7. Veränderung aus Kapitalverminderungen und -erhöhungen | XXXXXXXXXXXXXX | 0,00 | 0,00 | 0,00 | 0,00 | 0,00 |
| Summe Nettoveränderung, die nicht in die Ergebnisrechnung eingegangen ist | | | | | | |
| 8. Nettoergebnis des Finanzjahres (SA0) | XXXXXXXXXXXXXX | 529.056,99 | XXXXXXXXXXXXXX | XXXXXXXXXXXXXX | XXXXXXXXXXXXXX | 529.056,99 |
| 9. Haushaltsrücklagen (SA01) | XXXXXXXXXXXXXX | -529.056,99 | 529.056,99 | XXXXXXXXXXXXXX | XXXXXXXXXXXXXX | 0,00 |
| Nettovermögen zum 31.12.2025 | 38.233.209,13 | 9.498.976,63 | 39.393.045,54 | 1.077.857,72 | 0,00 | 88.203.089,02 |

Haushaltspotential (aufbauend auf der Ergebnisrechnung)

| MVAG | Mittelverwendungs- und -aufbringungsgruppen | Mittelaufbringung | Mittelverwendung | Saldo |
|--|--|-------------------|------------------|---------------------|
| 211 | Erträge aus der operativen Verwaltungstätigkeit | 26.359.859,21 | | |
| 212 | Erträge aus Transfers | 3.453.180,99 | | |
| 213 | Finanzerträge | 28.335,61 | | |
| Summe Erträge (SU 21) | | 29.841.375,81 | | |
| 2117 | Nicht finanzierungswirksame operative Erträge (Auflösung von Rückstellungen und Aktivierte Eigenleistungen) | -110.265,04 | | |
| 2127 | Nicht finanzierungswirksamer Transferertrag (Auflösung von Investitionszuschüssen) | -426.331,83 | | |
| 2136 | Sonstige nicht finanzierungswirksame Finanzerträge (Auflösung von RS Bewertung von Beteiligungen und aktiven Finanzinstrumenten) | | | |
| Nicht finanzwirksame Erträge | | -536.596,87 | | |
| Finanzwirksame Erträge | | 29.304.778,94 | | |
| 221 | Personalaufwand | | 6.562.041,26 | |
| 222 | Sachaufwand | | 11.825.325,63 | |
| 223 | Transferaufwand | | 10.481.136,00 | |
| 224 | Finanzaufwand | | 443.815,93 | |
| Summe Aufwendungen (SU 22) | | | 29.312.318,82 | |
| 2214 | Nicht finanzierungswirksamer Personalaufwand (Dotierung RS für Abfertigungen, Jubiläum u. nicht konsumierte Urlaube) | | -18.487,71 | |
| 2226 | Nicht finanzierungswirksamer Sachaufwand (inkl. Abschreibungen, Dotierung von RS Prozess, ausstehende Rechnungen) | | -4.723.539,66 | |
| 2237 | Nicht finanzierungswirksamer Transferaufwand (Dotierungen von RS f. Pensionen) | | | |
| 2245 | Nicht finanzierungswirksamer Finanzaufwand (Wertberichtigungen zu Finanzinstrumenten, Aufwendungen aus der Bewertung von Beteiligungen) | | | |
| Nicht finanzwirksame Aufwendungen | | | -4.742.027,37 | |
| Finanzwirksame Aufwendungen | | | 24.570.291,45 | |
| Finanzwirksames Ergebnis | | 29.304.778,94 | 24.570.291,45 | 4.734.487,49 |

| MVAG | Mittelverwendungs- und -aufbringungsgruppen | Mittelaufbringung | Mittelverwendung | Saldo |
|---|--|-------------------|------------------|---------------------|
| 332 | Einzahlungen aus der Rückzahlung von Darlehen sowie gewährten Vorschüssen (ohne 332x mit Projektcode - Anzahlungen) | 6.450,00 | | |
| 1141 | Vorräte (- Veränderung) | | | |
| 1142 | Gegebene Anzahlungen auf Vorräte (- Veränderung) | | | |
| 1540 | Passive Rechnungsabgrenzung | | | |
| | Einzahlungen der Kontengruppe 000-089, die keinem Projekt mit Projektcode 1 zugeordnet sind | | | |
| | Einzahlungen der Kontengruppe 30, die keinem Projekt mit Projektcode 1 zugeordnet sind | 684.674,09 | | |
| | - Erträge der Kontogruppe 80 mit Projektcode 1 | | | |
| 2301 | Entnahmen von Rücklagen endfälliger Darlehen (Kontengruppe 893) | | | |
| Jährliche wiederkehrende Einzahlungen | | 691.124,09 | | |
| 36 | Auszahlungen aus der Finanzierungstätigkeit (ohne Projektcode 1) | | 1.402.040,34 | |
| 2401 | Zuweisung an Rücklagen endfälliger Darlehen (Kontengruppe 793) | | | |
| 342 | Auszahlungen aus der Gewährung von Darlehen sowie gewährten Vorschüssen (ohne 342x mit Projektcode - Anzahlungen) | | 6.100,00 | |
| 1141 | Vorräte (+ Veränderung) | | | |
| 1142 | Gegebene Anzahlungen auf Vorräte (+ Veränderung) | | | |
| 1170 | Aktive Rechnungsabgrenzung | | | |
| | Auszahlungen (Investitionen) der Kontengruppe 000-083, die keinem Projekt mit Projektcode 1 zugeordnet sind | | 1.801.010,17 | |
| Jährliche wiederkehrende Auszahlungen | | | 3.209.150,51 | |
| | Kontengruppe 871, KT der Ergebnisrechnung, mit Projektcode (BZ) | -705.600,00 | | |
| Summe Kapitaltransfers der Ergebnisrechnung | | -705.600,00 | | |
| H1 Jährliches Haushaltspotential (Eigenmittel) | | 29.290.303,03 | 27.779.441,96 | 1.510.861,07 |
| H4VJ Haushaltspotential Vorjahr (Endbestand HP-RL Vorjahr, Konto 935077 = AB) | | | | 4.570.649,57 |
| H2 verfügbares Haushaltspotential (Eigenmittel) | | | | 6.081.510,64 |

| MVAG | Mittelverwendungs- und -aufbringungsgruppen | Mittelaufbringung | Mittelverwendung | Saldo |
|---|---|-------------------|------------------|---------------------|
| Information 1 - Berechnung der tatsächlichen Liquidität | | | | |
| | im verfügbaren Haushaltspotential enthaltene Bedarfszuweisungen zur Liquiditätssteigerung aus Kontogruppe 871, KT der Ergebnisrechnung ohne Projektcode | 10.000,00 | | |
| | tatsächlicher Liquiditätsbedarf ohne Rücklagenauflösung (Abgang) | 6.071.510,64 | | |
| 2401 | Zuweisungen an Haushaltsrücklagen (Kontengruppe 794) | | | |
| 2401 | Zuweisungen an Haushaltsrücklagen (Kontengruppe 795) | | | |
| Jährliche Aufwände für Rücklagen | | | 0,00 | |
| 2301 | Entnahmen von Haushaltsrücklagen (Kontengruppe 894) | | | |
| 2301 | Entnahmen von Haushaltsrücklagen (Kontengruppe 895) | | | |
| Jährliche RL-Erträge f. Investitionen (finanzw.) | | 0,00 | | |
| H3 verfügbares Haushaltspotential (Eigenmittel) nach finanzwirksamen Rücklagen | | 6.081.510,64 | 0,00 | 6.081.510,64 |
| | - Zuweisungen und Umbuchungen an investive Vorhaben | | 928.078,31 | -928.078,31 |
| | + Rückführungen und Umbuchungen von investiven Vorhaben | 700.000,00 | | 700.000,00 |
| H4 kumuliertes Haushaltspotential (Eigenmittel) Endbestand | | 6.781.510,64 | 928.078,31 | 5.853.432,33 |
| Information 2 - Abwicklungsbuchung | | | | |
| H4VJ | Haushaltspotential Rücklage (HP-RL) Anfangsbestand (=Endbestand HP-RL Vorjahr Konto 935077) | | | 4.570.649,57 |
| | Abwicklung HP-RL (Eigenmittel) - Buchungsbetrag | | | 1.282.782,76 |
| | Konto HP RL 935077, tatsächlicher Endbestand | | | 5.922.542,34 |
| | Kontrolle (H4 Berechnung zu HP-RL Konto) | | | -69.110,01 |
| Information 3 - Eigenmittel im Kassenbestand | | | | |
| Kassenbestand "operativ" | | | | |
| | Forderungen Teilsumme A | | | |
| | - Teilsummen a (kurzfristig) der Forderungen aus Beilage 3 | | | 215.663,65 |
| | Verbindlichkeiten Teilsumme A | | | |
| | + Teilsummen a (kurzfristig) der Verbindlichkeiten aus Beilage 3 | | | 150.324,10 |
| Summe "Eigenmittel im Kassenbestand" | | | | 5.788.092,78 |

| MVAG | Mittelverwendungs- und -aufbringungsgruppen | Mittelaufbringung | Mittelverwendung | Saldo |
|---|---|-------------------|------------------|--------------------|
| Information 4 - Zuführungen aus dem Detailnachweis | | | | |
| Aufstellung aller Konten der KG 899 und KG 799 mit bzw. ohne PC | | | | |
| | 1/980000/799 | | 228.078,31 | |
| | Summe ohne PC | | 228.078,31 | -228.078,31 |
| | 5/894000/799 PC 1 894000 | | 700.000,00 | |
| | 6/164000/899 PC 1 164000 | 8.610,00 | | |
| | 6/612000/899 PC 1 612000 | 676.405,56 | | |
| | 6/710000/899 PC 1 710000 | 197.452,96 | | |
| | 6/816000/899 PC 1 816000 | 45.609,79 | | |
| | Summe mit PC | 928.078,31 | 700.000,00 | 228.078,31 |

Erläuterung zum Haushaltspotential - Rechnungsabschluss 2025

Erläuterung zum Haushaltspotential – Rechnungsabschluss 2025

Abwicklungsbuchung

Die Kontrolle (H4 Berechnung zu HP-RL Konto) ergibt einen Differenzbetrag zwischen Auswertung Haushaltspotential (H4) und Haushaltspotentialrücklagenkonto in der Höhe von 69.110,01 €.

Da in der Haushaltspotentialauswertung keine Vorjahreskorrekturen durchgeführt werden können, weist die Haushaltspotentialrücklage jenen korrekten H4 Wert aus, der im Rechnungsabschluss 2026 als H4VJ ausgewiesen werden soll.

Grund/Gründe:

Die Gebarungseinschau vom 20.03.-31.03.2025 der NÖ Landesregierung ergab, dass eine Korrektur des Haushaltspotentials notwendig ist.

Der Korrekturbetrag konnte gemeindeintern nachvollzogen werden und es wurden keine weiteren Buchungen gefunden, die eine zusätzliche Korrektur notwendig machen.

Die detaillierte Aufrechnung ist dem nachfolgenden Ergebnis der Gebarungseinschau zu entnehmen:

Seit dem Jahr 2020 ist auf Grund der Bestimmungen der NÖ Gemeindehaushaltsverordnung für den Voranschlag, den Mittelfristigen Finanzplan und den Rechnungsabschluss ein Haushaltspotential (HHP) zu ermitteln.

Laut den im Rahmen der Gebarungsprüfung vorgelegten Unterlagen wurde im Rechnungsabschluss 2021 ein kumuliertes HHP 2020 in der Höhe von € 754.612,91 in das Jahr 2021 übertragen. Laut Nebenrechnung der Gemeinde wurde dieser Betrag wie folgt errechnet:

| Kumuliertes HHP 2020 (Neuberechnung 2021) | +/- Euro |
|---|---------------------|
| Jährliches HHP 2020 (laut automatischer Berechnung) | + 822.599,95 |
| Kumuliertes HHP 2019 (händischer Eintrag) | + 5.599.412,49 |
| Projektüberschüsse 2019 (händischer Eintrag) | - 5.667.399,53 |
| Endbestand kumuliertes HHP 2020 | + 754.612,91 |

Zum händisch eingetragenen kumulierten HHP 2019 ist folgendes anzumerken: Entsprechend den Empfehlungen der Abteilung Gemeinden hätte der Sollüberschuss des ordentlichen Haushaltes des Jahres 2019 im HHP 2020 als kumuliertes Haushaltspotential des Vorjahres eingetragen werden müssen. Dieser Sollüberschuss belief sich laut dem Rechnungsabschluss 2019 auf € 0,00. Daher hätte beim HHP 2020 kein kumuliertes HHP 2019 als Vorjahresergebnis angesetzt werden dürfen.

Zu den händisch eingetragenen Projektüberschüssen ist folgendes anzumerken: Die kameralen Projektüberschüsse per 31.12.2019 wurden im Jahr 2020 in die „Drei-Komponenten-Rechnung“ übertragen. Der vorgenommene zusätzliche Eintrag dieser Projektüberschüsse in das HHP 2020 war aber nicht vorgesehen.

Aus Sicht der Abteilung Gemeinden hätten die oben genannten händischen Einträge beim HHP 2020 damit weder durchgeführt werden dürfen noch hätten diese Einträge den Endbestand des kumulierten HHP 2020 beeinflussen dürfen. Der laut der vorgelegten Nebenrechnung ermittelte Endstand des Jahres 2020 muss daher als nicht korrekt bezeichnet werden. Durch die vorgenommenen Einträge wurde das HHP 2020 unrichtigerweise um € 67.987,01 verringert (€ 5.599.412,49 abzüglich € 5.667.399,53). Da das kumulierte HHP jeweils in das nächst-folgende Haushaltsjahr übertragen wird ist es erforderlich, den aktuellen Endbestand beim Haushaltspotential um die genannten € 67.987,01 zu erhöhen.

Im Rechnungsabschluss 2024 und im Voranschlag 2025 ist ersichtlich, dass unrichtigerweise das Aufwandskonto 164-400 (RA 2024: € 1.023,60, VA 2025: € 3.600,00) mit dem Projektcode 1 versehen wurde.

Mit wenigen Ausnahmen, nämlich Bedarfszuweisungen, Rücklagengebarungen sowie Zuführungen von und an Projekte, dürfen Aufwands- und Ertragskonten, das sind die Konten, die mit 4 bis 7 bzw. 8 beginnen, im Projekthaushalt (also mit Projektcode 1) nicht verwendet werden, da diese Konten in der automatisierten Berechnung des Haushaltspotentials dann nicht korrekt berücksichtigt werden. Sollte es versehentlich passieren oder erforderlich werden, dass Aufwands- oder Ertragskonten im Projekthaushalt verwendet werden, dann muss das HHP im Voranschlag bzw. Rechnungsabschluss richtiggestellt werden. Der beim genannten Aufwandskonto mit Projektcode 1 verbuchte Betrag muss korrekterweise beim Endbestand des aktuellen HHP hinzugerechnet werden.

Auf eine korrekte Berechnung des (kumulierten) Haushalts-potentials ist künftig zu achten.

Ergebnis- und Finanzierungsrechnung Detailnachweis

| | | MVAG | | | Ergebnisrechnung | | | Finanzierungsrechnung | | |
|--|---|------|------|------|--------------------|--------------------|-------------------|-----------------------|--------------------|-------------------|
| | | EH | FH | VCQU | RA 2025 | VA 2025 | RA - VA | RA 2025 | VA 2025 | RA - VA |
| 0 Vertretungskörper und allgemeine Verwaltung | | | | | | | | | | |
| 00 | Gewählte Gemeindeorgane | | | | | | | | | |
| 000 | Gewählte Gemeindeorgane | | | | | | | | | |
| 000000 | Gewählte Gemeindeorgane | | | | | | | | | |
| Operative Gebarung | | | | | | | | | | |
| 2/000000+868100 | Pensionssicherungsbeitrag | 2124 | 3124 | 16 | 13.397,14 | 12.400,00 | 997,14 | 13.397,14 | 12.400,00 | 997,14 |
| SU 21 / 31 | Summe Erträge / Einzahlungen operative Gebarung | | | | 13.397,14 | 12.400,00 | 997,14 | 13.397,14 | 12.400,00 | 997,14 |
| 1/000000-582000 | DGB zur sozialen Sicherheit | 2212 | 3212 | 20 | 23.709,13 | 22.400,00 | 1.309,13 | 23.709,13 | 22.400,00 | 1.309,13 |
| 1/000000-670000 | Versicherungen | 2222 | 3222 | 24 | 965,25 | 1.000,00 | -34,75 | 965,25 | 1.000,00 | -34,75 |
| 1/000000-721000 | Bezüge der Organe | 2225 | 3225 | 22 | 400.694,53 | 417.900,00 | -17.205,47 | 400.694,53 | 417.900,00 | -17.205,47 |
| 1/000000-721100 | Diäten, Reisegebühren | 2225 | 3225 | 22 | 5.003,00 | 4.000,00 | 1.003,00 | 5.003,00 | 4.000,00 | 1.003,00 |
| 1/000000-723000 | Repräsentationsausgaben | 2225 | 3225 | 24 | 1.137,93 | 1.200,00 | -62,07 | 1.137,93 | 1.200,00 | -62,07 |
| 1/000000-757000 | Schulung der Gemeindefunktionäre | 2234 | 3234 | 27 | 19.640,44 | 20.000,00 | -359,56 | 19.640,44 | 20.000,00 | -359,56 |
| SU 22 / 32 | Summe Aufwendungen / Auszahlungen operative Gebarung | | | | 451.150,28 | 466.500,00 | -15.349,72 | 451.150,28 | 466.500,00 | -15.349,72 |
| SA 0 / SA 1 | (0) Nettoergebnis (21 - 22) / (1) Geldfluss operative Gebarung (31 - 32) | | | | -437.753,14 | -454.100,00 | 16.346,86 | -437.753,14 | -454.100,00 | 16.346,86 |
| SU 23 | Summe Haushaltsrücklagen | | | | 0,00 | 0,00 | 0,00 | 0,00 | 0,00 | 0,00 |
| SA00 | Nettoergebnis nach Zuw./Entn. Haushaltsrücklagen (Saldo 0 +/- SU23) | | | | -437.753,14 | -454.100,00 | 16.346,86 | | | |
| Investive Gebarung | | | | | | | | | | |
| SU 33 | Summe Einzahlungen investive Gebarung | | | | | | | 0,00 | 0,00 | 0,00 |
| SU 34 | Summe Auszahlungen investive Gebarung | | | | | | | 0,00 | 0,00 | 0,00 |
| SA2 | Saldo (2) Geldfluss aus der Investiven Gebarung (33 - 34) | | | | | | | 0,00 | 0,00 | 0,00 |
| SA3 | Saldo (3) Nettofinanzierungssaldo (Saldo 1 + Saldo 2) | | | | | | | -437.753,14 | -454.100,00 | 16.346,86 |
| Finanzierungstätigkeit | | | | | | | | | | |
| SU 35 | Summe Einzahlungen aus der Finanzierungstätigkeit | | | | | | | 0,00 | 0,00 | 0,00 |
| SU 36 | Summe Auszahlungen aus der Finanzierungstätigkeit | | | | | | | 0,00 | 0,00 | 0,00 |
| SA4 | Saldo (4) Geldfluss aus der Finanzierungstätigkeit (35 - 36) | | | | | | | 0,00 | 0,00 | 0,00 |
| SA5 | Saldo (5) Geldfluss aus der voranschlagswirksamen Gebarung (Saldo 3 + Saldo 4) | | | | | | | -437.753,14 | -454.100,00 | 16.346,86 |
| 01 | Hauptverwaltung | | | | | | | | | |
| 010 | Zentralamt | | | | | | | | | |
| 010000 | Zentralamt | | | | | | | | | |
| Operative Gebarung | | | | | | | | | | |
| 2/010000+810000 | Erträge aus Leistungen - Photovoltaik Einspeisung | 2114 | 3114 | | 0,13 | 100,00 | -99,87 | 0,13 | 100,00 | -99,87 |
| 2/010000+828000 | Rückersätze von Ausgaben | 2116 | 3116 | 18 | 3.832,10 | 4.000,00 | -167,90 | 3.822,21 | 4.000,00 | -177,79 |
| 2/010000+829000 | Sonstige Einnahmen | 2116 | 3116 | 18 | 178,89 | 400,00 | -221,11 | 178,89 | 400,00 | -221,11 |

| | | MVAG | | | Ergebnisrechnung | | | Finanzierungsrechnung | | |
|-------------------|--|------|------|------|---------------------|---------------------|------------------|-----------------------|---------------------|------------------|
| | | EH | FH | VCQU | RA 2025 | VA 2025 | RA - VA | RA 2025 | VA 2025 | RA - VA |
| 2/010000+863000 | von sonstigen Trägern des öffentlichen Rechtes 4) | 2121 | 3121 | 15 | 33.366,54 | 22.300,00 | 11.066,54 | 33.366,54 | 22.300,00 | 11.066,54 |
| SU 21 / 31 | Summe Erträge / Einzahlungen operative Gebarung | | | | 37.377,66 | 26.800,00 | 10.577,66 | 37.367,77 | 26.800,00 | 10.567,77 |
| 1/010000-400000 | Geringwertige Wirtschaftsgüter des Anlagevermögens | 2221 | 3221 | 23 | 5.610,11 | 5.000,00 | 610,11 | 5.610,11 | 5.000,00 | 610,11 |
| 1/010000-452000 | Treibstoffe | 2221 | 3221 | 23 | 866,12 | 1.600,00 | -733,88 | 866,12 | 1.600,00 | -733,88 |
| 1/010000-456000 | Schreib-, Zeichen- und sonst. Bürom | 2221 | 3221 | 23 | 14.628,23 | 11.000,00 | 3.628,23 | 14.327,18 | 11.000,00 | 3.327,18 |
| 1/010000-457000 | Druckwerke | 2221 | 3221 | 23 | 4.851,92 | 3.500,00 | 1.351,92 | 4.846,14 | 3.500,00 | 1.346,14 |
| 1/010000-500000 | Geldbezüge der Beamten der Verwaltu | 2211 | 3211 | 20 | 275.260,50 | 274.000,00 | 1.260,50 | 275.260,50 | 274.000,00 | 1.260,50 |
| 1/010000-510000 | Geldbezüge der Vertragsbediensteten | 2211 | 3211 | 20 | 1.308.350,15 | 1.276.200,00 | 32.150,15 | 1.308.350,15 | 1.276.200,00 | 32.150,15 |
| 1/010000-511000 | Geldbezüge der Vertragsbediensteten | 2211 | 3211 | 20 | 214,19 | 2.800,00 | -2.585,81 | 214,19 | 2.800,00 | -2.585,81 |
| 1/010000-522000 | Geldbezüge nicht ganzj. besch. Ange | 2211 | 3211 | 20 | 0,00 | 300,00 | -300,00 | 0,00 | 300,00 | -300,00 |
| 1/010000-565000 | Mehrleistungsvergütungen | 2211 | 3211 | 20 | 671,38 | 3.200,00 | -2.528,62 | 671,38 | 3.200,00 | -2.528,62 |
| 1/010000-566000 | Zuwendungen aus Anlass von Dienstju | 2212 | 3212 | 20 | 0,00 | 5.900,00 | -5.900,00 | 0,00 | 5.900,00 | -5.900,00 |
| 1/010000-580000 | DGB zum Ausgleichsfonds für Familie | 2212 | 3212 | 20 | 48.721,02 | 48.200,00 | 521,02 | 48.721,02 | 48.200,00 | 521,02 |
| 1/010000-582000 | DGB zur sozialen Sicherheit | 2212 | 3212 | 20 | 281.525,54 | 277.300,00 | 4.225,54 | 281.525,54 | 277.300,00 | 4.225,54 |
| 1/010000-591000 | Dotierung von Rückstellungen für Abfertigungen | 2214 | | | 85,04 | 0,00 | 85,04 | 0,00 | 0,00 | 0,00 |
| 1/010000-592000 | Dotierung von Rückstellungen für Jubiläumszuwendungen | 2214 | | | 6.060,82 | 0,00 | 6.060,82 | 0,00 | 0,00 | 0,00 |
| 1/010000-616000 | Instandhaltung von Maschinen und An | 2224 | 3224 | 24 | 6.105,57 | 4.500,00 | 1.605,57 | 6.026,96 | 4.500,00 | 1.526,96 |
| 1/010000-617000 | Instandhaltung von Fahrzeugen - AM-525BX | 2224 | 3224 | 24 | 1.167,23 | 2.000,00 | -832,77 | 1.167,23 | 2.000,00 | -832,77 |
| 1/010000-618000 | Instandhaltung von sonstigen Anlage | 2224 | 3224 | 24 | 382,83 | 500,00 | -117,17 | 382,83 | 500,00 | -117,17 |
| 1/010000-630000 | Postdienste | 2222 | 3222 | 24 | 35.557,90 | 43.700,00 | -8.142,10 | 35.557,90 | 43.700,00 | -8.142,10 |
| 1/010000-631000 | Telekommunikationsdienste | 2222 | 3222 | 24 | 14.516,51 | 16.000,00 | -1.483,49 | 14.467,90 | 16.000,00 | -1.532,10 |
| 1/010000-640000 | Rechtskosten | 2222 | 3222 | 24 | 8.280,04 | 20.000,00 | -11.719,96 | 8.280,04 | 20.000,00 | -11.719,96 |
| 1/010000-670000 | Versicherungen | 2222 | 3222 | 24 | 27.486,70 | 17.600,00 | 9.886,70 | 27.486,70 | 17.600,00 | 9.886,70 |
| 1/010000-680000 | Planmäßige Abschreibung | 2226 | | | 9.595,74 | 8.000,00 | 1.595,74 | 0,00 | 0,00 | 0,00 |
| 1/010000-700000 | Mietzinse | 2223 | 3223 | 24 | 548,37 | 5.000,00 | -4.451,63 | 491,87 | 5.000,00 | -4.508,13 |
| 1/010000-710000 | Öffentliche Abgaben, ohne Gebühren gemäß FAG | 2225 | 3225 | 24 | 2,90 | 0,00 | 2,90 | 2,90 | 0,00 | 2,90 |
| 1/010000-720000 | Kostenbeiträge (Kostensätze) für Leistungen | 2225 | 3225 | 24 | 59,50 | 500,00 | -440,50 | 59,50 | 500,00 | -440,50 |
| 1/010000-724000 | Reisegebühren | 2225 | 3225 | 24 | 5.896,92 | 20.000,00 | -14.103,08 | 5.896,92 | 20.000,00 | -14.103,08 |
| 1/010000-728000 | Entgelte für sonstige Leistungen (Steuerberater Lohnverrechnung) | 2225 | 3225 | | 61.354,99 | 50.000,00 | 11.354,99 | 61.354,99 | 50.000,00 | 11.354,99 |
| 1/010000-729000 | Sonstige Ausgaben | 2225 | 3225 | 24 | 2.634,64 | 5.000,00 | -2.365,36 | 2.451,04 | 5.000,00 | -2.548,96 |
| 1/010000-755000 | Transfers an Unternehmen (ohne Finanzunternehmen) und andere | 2233 | 3233 | | 7.128,00 | 7.100,00 | 28,00 | 7.128,00 | 7.100,00 | 28,00 |
| SU 22 / 32 | Summe Aufwendungen / Auszahlungen operative Gebarung | | | | 2.127.562,86 | 2.108.900,00 | 18.662,86 | 2.111.147,11 | 2.100.900,00 | 10.247,11 |

| | MVAG | MVAG | VCQU | Ergebnisrechnung | | | Finanzierungsrechnung | | |
|-------------------------------|---|------|-----------|----------------------|----------------------|------------------|-----------------------|----------------------|-------------------|
| | | | | EH | FH | | RA 2025 | VA 2025 | RA - VA |
| SA 0 / SA 1 | (0) Nettoergebnis (21 - 22) / (1) Geldfluss operative Gebarung (31 - 32) | | | -2.090.185,20 | -2.082.100,00 | -8.085,20 | -2.073.779,34 | -2.074.100,00 | 320,66 |
| SU 23 | Summe Haushaltsrücklagen | | | 0,00 | 0,00 | 0,00 | 0,00 | 0,00 | 0,00 |
| SA00 | Nettoergebnis nach Zuw./Entn. Haushaltsrücklagen (Saldo 0 +/- SU23) | | | -2.090.185,20 | -2.082.100,00 | -8.085,20 | | | |
| Investive Gebarung | | | | | | | | | |
| SU 33 | Summe Einzahlungen investive Gebarung | | | | | | 0,00 | 0,00 | 0,00 |
| 1/010000-040000 | Fahrzeuge | | 3414 2 | 0,00 | 0,00 | 0,00 | 0,00 | 5.000,00 | -5.000,00 |
| 1/010000-042000 | Amtsausstattung | | 3415 2 41 | 0,00 | 0,00 | 0,00 | 12.585,60 | 20.000,00 | -7.414,40 |
| SU 34 | Summe Auszahlungen investive Gebarung | | | | | | 12.585,60 | 25.000,00 | -12.414,40 |
| SA2 | Saldo (2) Geldfluss aus der Investiven Gebarung (33 - 34) | | | | | | -12.585,60 | -25.000,00 | 12.414,40 |
| SA3 | Saldo (3) Nettofinanzierungssaldo (Saldo 1 + Saldo 2) | | | | | | -2.086.364,94 | -2.099.100,00 | 12.735,06 |
| Finanzierungstätigkeit | | | | | | | | | |
| SU 35 | Summe Einzahlungen aus der Finanzierungstätigkeit | | | | | | 0,00 | 0,00 | 0,00 |
| SU 36 | Summe Auszahlungen aus der Finanzierungstätigkeit | | | | | | 0,00 | 0,00 | 0,00 |
| SA4 | Saldo (4) Geldfluss aus der Finanzierungstätigkeit (35 - 36) | | | | | | 0,00 | 0,00 | 0,00 |
| SA5 | Saldo (5) Geldfluss aus der voranschlagswirksamen Gebarung (Saldo 3 + Saldo 4) | | | | | | -2.086.364,94 | -2.099.100,00 | 12.735,06 |
| 015 | Pressestelle, Amtsblatt und Öffentlichkeitsarbeit | | | | | | | | |
| 015000 | Pressestelle Amtsblätter und Öffentlichkeitsarbeit | | | | | | | | |
| Operative Gebarung | | | | | | | | | |
| 2/015000+810000 | Nebenerlöse | 2114 | 3114 13 | 8.586,19 | 8.000,00 | 586,19 | 8.586,19 | 8.000,00 | 586,19 |
| SU 21 / 31 | Summe Erträge / Einzahlungen operative Gebarung | | | 8.586,19 | 8.000,00 | 586,19 | 8.586,19 | 8.000,00 | 586,19 |
| 1/015000-457000 | Informationsdienst | 2221 | 3221 23 | 21.922,23 | 20.000,00 | 1.922,23 | 21.922,23 | 20.000,00 | 1.922,23 |
| 1/015000-511000 | Geldbezüge der Vertragsbediensteten | 2211 | 3211 20 | 11.960,00 | 10.900,00 | 1.060,00 | 11.960,00 | 10.900,00 | 1.060,00 |
| 1/015000-580000 | DGB zum Ausgleichsfonds für Familie | 2212 | 3212 20 | 485,90 | 500,00 | -14,10 | 485,90 | 500,00 | -14,10 |
| 1/015000-582000 | DGB zur sozialen Sicherheit | 2212 | 3212 20 | 2.504,21 | 2.100,00 | 404,21 | 2.504,21 | 2.100,00 | 404,21 |
| 1/015000-630000 | Postdienste | 2222 | 3222 24 | 26.589,51 | 24.000,00 | 2.589,51 | 26.589,51 | 24.000,00 | 2.589,51 |
| 1/015000-720000 | Kostenbeiträge (Kostensätze) für Leistungen | 2225 | 3225 24 | 1.002,50 | 3.200,00 | -2.197,50 | 1.002,50 | 3.200,00 | -2.197,50 |
| 1/015000-729000 | Sonstige Ausgaben | 2225 | 3225 24 | 941,23 | 2.000,00 | -1.058,77 | 941,23 | 2.000,00 | -1.058,77 |
| SU 22 / 32 | Summe Aufwendungen / Auszahlungen operative Gebarung | | | 65.405,58 | 62.700,00 | 2.705,58 | 65.405,58 | 62.700,00 | 2.705,58 |
| SA 0 / SA 1 | (0) Nettoergebnis (21 - 22) / (1) Geldfluss operative Gebarung (31 - 32) | | | -56.819,39 | -54.700,00 | -2.119,39 | -56.819,39 | -54.700,00 | -2.119,39 |
| SU 23 | Summe Haushaltsrücklagen | | | 0,00 | 0,00 | 0,00 | 0,00 | 0,00 | 0,00 |
| SA00 | Nettoergebnis nach Zuw./Entn. Haushaltsrücklagen (Saldo 0 +/- SU23) | | | -56.819,39 | -54.700,00 | -2.119,39 | | | |
| Investive Gebarung | | | | | | | | | |
| SU 33 | Summe Einzahlungen investive Gebarung | | | | | | 0,00 | 0,00 | 0,00 |
| SU 34 | Summe Auszahlungen investive Gebarung | | | | | | 0,00 | 0,00 | 0,00 |
| SA2 | Saldo (2) Geldfluss aus der Investiven Gebarung (33 - 34) | | | | | | 0,00 | 0,00 | 0,00 |
| SA3 | Saldo (3) Nettofinanzierungssaldo (Saldo 1 + Saldo 2) | | | | | | -56.819,39 | -54.700,00 | -2.119,39 |

| | | MVAG | MVAG | VCQU | Ergebnisrechnung | | | Finanzierungsrechnung | | |
|---|---|------|------|------|--------------------|--------------------|-------------------|-----------------------|--------------------|-------------------|
| | | EH | FH | | RA 2025 | VA 2025 | RA - VA | RA 2025 | VA 2025 | RA - VA |
| Finanzierungstätigkeit | | | | | | | | | | |
| SU 35 | Summe Einzahlungen aus der Finanzierungstätigkeit | | | | | | | 0,00 | 0,00 | 0,00 |
| SU 36 | Summe Auszahlungen aus der Finanzierungstätigkeit | | | | | | | 0,00 | 0,00 | 0,00 |
| SA4 | Saldo (4) Geldfluss aus der Finanzierungstätigkeit (35 – 36) | | | | | | | 0,00 | 0,00 | 0,00 |
| SA5 | Saldo (5) Geldfluss aus der voranschlagswirksamen Gebarung (Saldo 3 + Saldo 4) | | | | | | | -56.819,39 | -54.700,00 | -2.119,39 |
| 016 Elektronische Datenverarbeitung | | | | | | | | | | |
| 016000 Elektronische Datenverarbeitung | | | | | | | | | | |
| Operative Gebarung | | | | | | | | | | |
| SU 21 / 31 | Summe Erträge / Einzahlungen operative Gebarung | | | | 0,00 | 0,00 | 0,00 | 0,00 | 0,00 | 0,00 |
| 1/016000-400000 | Geringwertige Wirtschaftsgüter des Anlagevermögens | 2221 | 3221 | 23 | 21.916,01 | 33.600,00 | -11.683,99 | 17.587,29 | 33.600,00 | -16.012,71 |
| 1/016000-456000 | Schreib-, Zeichen- und sonst. Bürom | 2221 | 3221 | 23 | 1.309,02 | 1.500,00 | -190,98 | 1.309,02 | 1.500,00 | -190,98 |
| 1/016000-511000 | Geldbezüge der Vertragsbediensteten | 2211 | 3211 | 20 | 0,00 | 1.100,00 | -1.100,00 | 0,00 | 1.100,00 | -1.100,00 |
| 1/016000-580000 | DGB zum Ausgleichsfonds für Familie | 2212 | 3212 | 20 | 0,00 | 100,00 | -100,00 | 0,00 | 100,00 | -100,00 |
| 1/016000-582000 | DGB zur sozialen Sicherheit | 2212 | 3212 | 20 | 0,00 | 300,00 | -300,00 | 0,00 | 300,00 | -300,00 |
| 1/016000-618000 | Instandhaltung von sonstigen Anlage | 2224 | 3224 | 24 | 255.874,60 | 267.600,00 | -11.725,40 | 252.590,31 | 267.600,00 | -15.009,69 |
| 1/016000-680000 | Planmäßige Abschreibung | 2226 | | | 66.211,72 | 56.700,00 | 9.511,72 | 0,00 | 0,00 | 0,00 |
| 1/016000-720000 | Kostenbeiträge (Kostensätze) für Leistungen | 2225 | 3225 | 24 | 0,00 | 500,00 | -500,00 | 0,00 | 500,00 | -500,00 |
| 1/016000-729000 | Sonstige Ausgaben | 2225 | 3225 | 24 | 6.009,57 | 5.100,00 | 909,57 | 6.009,57 | 5.100,00 | 909,57 |
| SU 22 / 32 | Summe Aufwendungen / Auszahlungen operative Gebarung | | | | 351.320,92 | 366.500,00 | -15.179,08 | 277.496,19 | 309.800,00 | -32.303,81 |
| SA 0 / SA 1 | (0) Nettoergebnis (21 - 22) / (1) Geldfluss operative Gebarung (31 – 32) | | | | -351.320,92 | -366.500,00 | 15.179,08 | -277.496,19 | -309.800,00 | 32.303,81 |
| SU 23 | Summe Haushaltsrücklagen | | | | 0,00 | 0,00 | 0,00 | 0,00 | 0,00 | 0,00 |
| SA00 | Nettoergebnis nach Zuw./Entn. Haushaltsrücklagen (Saldo 0 +/- SU23) | | | | -351.320,92 | -366.500,00 | 15.179,08 | | | |
| Investive Gebarung | | | | | | | | | | |
| SU 33 | Summe Einzahlungen investive Gebarung | | | | | | | 0,00 | 0,00 | 0,00 |
| 1/016000-042000 | Amtsausstattung | | 3415 | 2 41 | 0,00 | 0,00 | 0,00 | 3.932,62 | 4.000,00 | -67,38 |
| 1/016000-070000 | Aktivierungsfähige Rechte (immaterielle Vermögenswerte) | | 3411 | 2 42 | 0,00 | 0,00 | 0,00 | 18.861,19 | 23.900,00 | -5.038,81 |
| SU 34 | Summe Auszahlungen investive Gebarung | | | | | | | 22.793,81 | 27.900,00 | -5.106,19 |
| SA2 | Saldo (2) Geldfluss aus der Investiven Gebarung (33 – 34) | | | | | | | -22.793,81 | -27.900,00 | 5.106,19 |
| SA3 | Saldo (3) Nettofinanzierungssaldo (Saldo 1 + Saldo 2) | | | | | | | -300.290,00 | -337.700,00 | 37.410,00 |
| Finanzierungstätigkeit | | | | | | | | | | |
| SU 35 | Summe Einzahlungen aus der Finanzierungstätigkeit | | | | | | | 0,00 | 0,00 | 0,00 |
| SU 36 | Summe Auszahlungen aus der Finanzierungstätigkeit | | | | | | | 0,00 | 0,00 | 0,00 |
| SA4 | Saldo (4) Geldfluss aus der Finanzierungstätigkeit (35 – 36) | | | | | | | 0,00 | 0,00 | 0,00 |
| SA5 | Saldo (5) Geldfluss aus der voranschlagswirksamen Gebarung (Saldo 3 + Saldo 4) | | | | | | | -300.290,00 | -337.700,00 | 37.410,00 |

| | | MVAG | | | Ergebnisrechnung | | | Finanzierungsrechnung | | |
|-------------------------------|---|------|------|------|-------------------|-------------------|------------------|-----------------------|-------------------|------------------|
| | | EH | FH | VCQU | RA 2025 | VA 2025 | RA - VA | RA 2025 | VA 2025 | RA - VA |
| 019 | Repräsentation | | | | | | | | | |
| 019000 | Repräsentationen | | | | | | | | | |
| Operative Gebarung | | | | | | | | | | |
| SU 21 / 31 | Summe Erträge / Einzahlungen operative Gebarung | | | | 0,00 | 0,00 | 0,00 | 0,00 | 0,00 | 0,00 |
| 1/019000-720000 | Kostenbeiträge (Kostenersätze) für Leistungen | 2225 | 3225 | 24 | 20,00 | 200,00 | -180,00 | 20,00 | 200,00 | -180,00 |
| 1/019000-723000 | Repräsentationsausgaben | 2225 | 3225 | 24 | 6.119,55 | 10.000,00 | -3.880,45 | 6.119,55 | 10.000,00 | -3.880,45 |
| SU 22 / 32 | Summe Aufwendungen / Auszahlungen operative Gebarung | | | | 6.139,55 | 10.200,00 | -4.060,45 | 6.139,55 | 10.200,00 | -4.060,45 |
| SA 0 / SA 1 | (0) Nettoergebnis (21 - 22) / (1) Geldfluss operative Gebarung (31 - 32) | | | | -6.139,55 | -10.200,00 | 4.060,45 | -6.139,55 | -10.200,00 | 4.060,45 |
| SU 23 | Summe Haushaltsrücklagen | | | | 0,00 | 0,00 | 0,00 | 0,00 | 0,00 | 0,00 |
| SA00 | Nettoergebnis nach Zuw./Entn. Haushaltsrücklagen (Saldo 0 +/- SU23) | | | | -6.139,55 | -10.200,00 | 4.060,45 | | | |
| Investive Gebarung | | | | | | | | | | |
| SU 33 | Summe Einzahlungen investive Gebarung | | | | | | | 0,00 | 0,00 | 0,00 |
| SU 34 | Summe Auszahlungen investive Gebarung | | | | | | | 0,00 | 0,00 | 0,00 |
| SA2 | Saldo (2) Geldfluss aus der Investiven Gebarung (33 - 34) | | | | | | | 0,00 | 0,00 | 0,00 |
| SA3 | Saldo (3) Nettofinanzierungssaldo (Saldo 1 + Saldo 2) | | | | | | | -6.139,55 | -10.200,00 | 4.060,45 |
| Finanzierungstätigkeit | | | | | | | | | | |
| SU 35 | Summe Einzahlungen aus der Finanzierungstätigkeit | | | | | | | 0,00 | 0,00 | 0,00 |
| SU 36 | Summe Auszahlungen aus der Finanzierungstätigkeit | | | | | | | 0,00 | 0,00 | 0,00 |
| SA4 | Saldo (4) Geldfluss aus der Finanzierungstätigkeit (35 - 36) | | | | | | | 0,00 | 0,00 | 0,00 |
| SA5 | Saldo (5) Geldfluss aus der voranschlagswirksamen Gebarung (Saldo 3 + Saldo 4) | | | | | | | -6.139,55 | -10.200,00 | 4.060,45 |
| 019100 | Besondere Gemeindeanlagen | | | | | | | | | |
| Operative Gebarung | | | | | | | | | | |
| 2/019100+829000 | Sonstige Einnahmen | 2116 | 3116 | 18 | 0,00 | 200,00 | -200,00 | 0,00 | 200,00 | -200,00 |
| SU 21 / 31 | Summe Erträge / Einzahlungen operative Gebarung | | | | 0,00 | 200,00 | -200,00 | 0,00 | 200,00 | -200,00 |
| 1/019100-511000 | Geldbezüge der Vertragsbediensteten | 2211 | 3211 | 20 | 2.648,00 | 3.600,00 | -952,00 | 2.648,00 | 3.600,00 | -952,00 |
| 1/019100-580000 | DGB zum Ausgleichsfonds für Familie | 2212 | 3212 | 20 | 107,67 | 200,00 | -92,33 | 107,67 | 200,00 | -92,33 |
| 1/019100-582000 | DGB zur sozialen Sicherheit | 2212 | 3212 | 20 | 554,54 | 700,00 | -145,46 | 554,54 | 700,00 | -145,46 |
| 1/019100-720000 | Kostenbeiträge (Kostenersätze) für Leistungen | 2225 | 3225 | 24 | 630,00 | 600,00 | 30,00 | 630,00 | 600,00 | 30,00 |
| 1/019100-723000 | Repräsentationsausgaben | 2225 | 3225 | 24 | 26.005,18 | 27.000,00 | -994,82 | 26.005,18 | 27.000,00 | -994,82 |
| SU 22 / 32 | Summe Aufwendungen / Auszahlungen operative Gebarung | | | | 29.945,39 | 32.100,00 | -2.154,61 | 29.945,39 | 32.100,00 | -2.154,61 |
| SA 0 / SA 1 | (0) Nettoergebnis (21 - 22) / (1) Geldfluss operative Gebarung (31 - 32) | | | | -29.945,39 | -31.900,00 | 1.954,61 | -29.945,39 | -31.900,00 | 1.954,61 |
| SU 23 | Summe Haushaltsrücklagen | | | | 0,00 | 0,00 | 0,00 | 0,00 | 0,00 | 0,00 |
| SA00 | Nettoergebnis nach Zuw./Entn. Haushaltsrücklagen (Saldo 0 +/- SU23) | | | | -29.945,39 | -31.900,00 | 1.954,61 | | | |
| Investive Gebarung | | | | | | | | | | |
| SU 33 | Summe Einzahlungen investive Gebarung | | | | | | | 0,00 | 0,00 | 0,00 |

| | | MVAG | MVAG | VCQU | Ergebnisrechnung | | | Finanzierungsrechnung | | |
|-------------------------------|--|------|------|------|------------------|---------|----------|-----------------------|------------|----------|
| | | EH | FH | | RA 2025 | VA 2025 | RA - VA | RA 2025 | VA 2025 | RA - VA |
| SU 34 | Summe Auszahlungen investive Gebarung | | | | | | | 0,00 | 0,00 | 0,00 |
| SA2 | Saldo (2) Geldfluss aus der Investiven Gebarung (33 – 34) | | | | | | | 0,00 | 0,00 | 0,00 |
| SA3 | Saldo (3) Nettofinanzierungssaldo (Saldo 1 + Saldo 2) | | | | | | | -29.945,39 | -31.900,00 | 1.954,61 |
| Finanzierungstätigkeit | | | | | | | | | | |
| SU 35 | Summe Einzahlungen aus der Finanzierungstätigkeit | | | | | | | 0,00 | 0,00 | 0,00 |
| SU 36 | Summe Auszahlungen aus der Finanzierungstätigkeit | | | | | | | 0,00 | 0,00 | 0,00 |
| SA4 | Saldo (4) Geldfluss aus der Finanzierungstätigkeit (35 – 36) | | | | | | | 0,00 | 0,00 | 0,00 |
| SA5 | Saldo (5) Geldfluss aus der voranschlagswirksamen Gebarung (Saldo 3 + Saldo 4) | | | | | | | -29.945,39 | -31.900,00 | 1.954,61 |
| | | | | | | | | | | |
| 02 | Hauptverwaltung | | | | | | | | | |
| 021 | Statistisches Amt | | | | | | | | | |
| 021000 | Statistisches Amt | | | | | | | | | |
| Operative Gebarung | | | | | | | | | | |
| 2/021000+816000 | Ersatz für statistische Erhebungen | 2114 | 3114 | 13 | 421,55 | 400,00 | 21,55 | 421,55 | 400,00 | 21,55 |
| SU 21 / 31 | Summe Erträge / Einzahlungen operative Gebarung | | | | 421,55 | 400,00 | 21,55 | 421,55 | 400,00 | 21,55 |
| SU 22 / 32 | Summe Aufwendungen / Auszahlungen operative Gebarung | | | | 0,00 | 0,00 | 0,00 | 0,00 | 0,00 | 0,00 |
| SA 0 / SA 1 | (0) Nettoergebnis (21 - 22) / (1) Geldfluss operative Gebarung (31 – 32) | | | | 421,55 | 400,00 | 21,55 | 421,55 | 400,00 | 21,55 |
| SU 23 | Summe Haushaltsrücklagen | | | | 0,00 | 0,00 | 0,00 | 0,00 | 0,00 | 0,00 |
| SA00 | Nettoergebnis nach Zuw./Entn. Haushaltsrücklagen (Saldo 0 +/- SU23) | | | | 421,55 | 400,00 | 21,55 | | | |
| Investive Gebarung | | | | | | | | | | |
| SU 33 | Summe Einzahlungen investive Gebarung | | | | | | | 0,00 | 0,00 | 0,00 |
| SU 34 | Summe Auszahlungen investive Gebarung | | | | | | | 0,00 | 0,00 | 0,00 |
| SA2 | Saldo (2) Geldfluss aus der Investiven Gebarung (33 – 34) | | | | | | | 0,00 | 0,00 | 0,00 |
| SA3 | Saldo (3) Nettofinanzierungssaldo (Saldo 1 + Saldo 2) | | | | | | | 421,55 | 400,00 | 21,55 |
| Finanzierungstätigkeit | | | | | | | | | | |
| SU 35 | Summe Einzahlungen aus der Finanzierungstätigkeit | | | | | | | 0,00 | 0,00 | 0,00 |
| SU 36 | Summe Auszahlungen aus der Finanzierungstätigkeit | | | | | | | 0,00 | 0,00 | 0,00 |
| SA4 | Saldo (4) Geldfluss aus der Finanzierungstätigkeit (35 – 36) | | | | | | | 0,00 | 0,00 | 0,00 |
| SA5 | Saldo (5) Geldfluss aus der voranschlagswirksamen Gebarung (Saldo 3 + Saldo 4) | | | | | | | 421,55 | 400,00 | 21,55 |
| | | | | | | | | | | |
| 022 | Standesamt | | | | | | | | | |
| 022000 | Standesamts- und Staatsbürgerschaft sverband St. Valentin | | | | | | | | | |
| Operative Gebarung | | | | | | | | | | |
| 2/022000+817000 | Erträge aus der Auflösung von sonstigen Rückstellungen | 2117 | | | 1.840,65 | 0,00 | 1.840,65 | 0,00 | 0,00 | 0,00 |
| SU 21 / 31 | Summe Erträge / Einzahlungen operative Gebarung | | | | 1.840,65 | 0,00 | 1.840,65 | 0,00 | 0,00 | 0,00 |

| | | MVAG | | | Ergebnisrechnung | | | Finanzierungsrechnung | | |
|-------------------------------|---|------|------|------|-------------------|-------------------|------------------|-----------------------|-------------------|------------------|
| | | EH | FH | VCQU | RA 2025 | VA 2025 | RA - VA | RA 2025 | VA 2025 | RA - VA |
| 1/022000-592000 | Dotierung von Rückstellungen für Jubiläumszuwendungen | 2214 | | | 577,44 | 0,00 | 577,44 | 0,00 | 0,00 | 0,00 |
| 1/022000-752000 | Lfd. Transferzahlungen an Gemeindev | 2231 | 3231 | 26 | 96.348,04 | 95.000,00 | 1.348,04 | 96.348,04 | 95.000,00 | 1.348,04 |
| SU 22 / 32 | Summe Aufwendungen / Auszahlungen operative Gebarung | | | | 96.925,48 | 95.000,00 | 1.925,48 | 96.348,04 | 95.000,00 | 1.348,04 |
| SA 0 / SA 1 | (0) Nettoergebnis (21 - 22) / (1) Geldfluss operative Gebarung (31 - 32) | | | | -95.084,83 | -95.000,00 | -84,83 | -96.348,04 | -95.000,00 | -1.348,04 |
| SU 23 | Summe Haushaltsrücklagen | | | | 0,00 | 0,00 | 0,00 | 0,00 | 0,00 | 0,00 |
| SA00 | Nettoergebnis nach Zuw./Entn. Haushaltsrücklagen (Saldo 0 +/- SU23) | | | | -95.084,83 | -95.000,00 | -84,83 | | | |
| Investive Gebarung | | | | | | | | | | |
| SU 33 | Summe Einzahlungen investive Gebarung | | | | | | | 0,00 | 0,00 | 0,00 |
| SU 34 | Summe Auszahlungen investive Gebarung | | | | | | | 0,00 | 0,00 | 0,00 |
| SA2 | Saldo (2) Geldfluss aus der Investiven Gebarung (33 - 34) | | | | | | | 0,00 | 0,00 | 0,00 |
| SA3 | Saldo (3) Nettofinanzierungssaldo (Saldo 1 + Saldo 2) | | | | | | | -96.348,04 | -95.000,00 | -1.348,04 |
| Finanzierungstätigkeit | | | | | | | | | | |
| SU 35 | Summe Einzahlungen aus der Finanzierungstätigkeit | | | | | | | 0,00 | 0,00 | 0,00 |
| SU 36 | Summe Auszahlungen aus der Finanzierungstätigkeit | | | | | | | 0,00 | 0,00 | 0,00 |
| SA4 | Saldo (4) Geldfluss aus der Finanzierungstätigkeit (35 - 36) | | | | | | | 0,00 | 0,00 | 0,00 |
| SA5 | Saldo (5) Geldfluss aus der voranschlagswirksamen Gebarung (Saldo 3 + Saldo 4) | | | | | | | -96.348,04 | -95.000,00 | -1.348,04 |
| 024 | Wahlamt | | | | | | | | | |
| 024000 | Wahlamt | | | | | | | | | |
| Operative Gebarung | | | | | | | | | | |
| 2/024000+816000 | Kostenbeiträge für Wahlen | 2114 | 3114 | 13 | 12.068,82 | 9.000,00 | 3.068,82 | 12.068,82 | 9.000,00 | 3.068,82 |
| SU 21 / 31 | Summe Erträge / Einzahlungen operative Gebarung | | | | 12.068,82 | 9.000,00 | 3.068,82 | 12.068,82 | 9.000,00 | 3.068,82 |
| 1/024000-511000 | Geldbezüge der Vertragsbediensteten | 2211 | 3211 | 20 | 1.496,00 | 2.900,00 | -1.404,00 | 1.496,00 | 2.900,00 | -1.404,00 |
| 1/024000-580000 | DGB zum Ausgleichsfonds für Familie | 2212 | 3212 | 20 | 60,80 | 200,00 | -139,20 | 60,80 | 200,00 | -139,20 |
| 1/024000-582000 | DGB zur sozialen Sicherheit | 2212 | 3212 | 20 | 313,25 | 600,00 | -286,75 | 313,25 | 600,00 | -286,75 |
| 1/024000-720000 | Kostenbeiträge (Kostenersätze) für Leistungen | 2225 | 3225 | 24 | 260,00 | 300,00 | -40,00 | 260,00 | 300,00 | -40,00 |
| 1/024000-728000 | Kosten der Wahlen | 2225 | 3225 | 24 | 17.802,23 | 17.800,00 | 2,23 | 18.942,95 | 17.800,00 | 1.142,95 |
| SU 22 / 32 | Summe Aufwendungen / Auszahlungen operative Gebarung | | | | 19.932,28 | 21.800,00 | -1.867,72 | 21.073,00 | 21.800,00 | -727,00 |
| SA 0 / SA 1 | (0) Nettoergebnis (21 - 22) / (1) Geldfluss operative Gebarung (31 - 32) | | | | -7.863,46 | -12.800,00 | 4.936,54 | -9.004,18 | -12.800,00 | 3.795,82 |
| SU 23 | Summe Haushaltsrücklagen | | | | 0,00 | 0,00 | 0,00 | 0,00 | 0,00 | 0,00 |
| SA00 | Nettoergebnis nach Zuw./Entn. Haushaltsrücklagen (Saldo 0 +/- SU23) | | | | -7.863,46 | -12.800,00 | 4.936,54 | | | |
| Investive Gebarung | | | | | | | | | | |
| SU 33 | Summe Einzahlungen investive Gebarung | | | | | | | 0,00 | 0,00 | 0,00 |
| SU 34 | Summe Auszahlungen investive Gebarung | | | | | | | 0,00 | 0,00 | 0,00 |
| SA2 | Saldo (2) Geldfluss aus der Investiven Gebarung (33 - 34) | | | | | | | 0,00 | 0,00 | 0,00 |
| SA3 | Saldo (3) Nettofinanzierungssaldo (Saldo 1 + Saldo 2) | | | | | | | -9.004,18 | -12.800,00 | 3.795,82 |

| | | MVAG | MVAG | VCQU | Ergebnisrechnung | | | Finanzierungsrechnung | | |
|-------------------------------|---|------|------|------|--------------------|--------------------|-------------------|-----------------------|--------------------|-------------------|
| | | EH | FH | | RA 2025 | VA 2025 | RA - VA | RA 2025 | VA 2025 | RA - VA |
| Finanzierungstätigkeit | | | | | | | | | | |
| SU 35 | Summe Einzahlungen aus der Finanzierungstätigkeit | | | | | | | 0,00 | 0,00 | 0,00 |
| SU 36 | Summe Auszahlungen aus der Finanzierungstätigkeit | | | | | | | 0,00 | 0,00 | 0,00 |
| SA4 | Saldo (4) Geldfluss aus der Finanzierungstätigkeit (35 – 36) | | | | | | | 0,00 | 0,00 | 0,00 |
| SA5 | Saldo (5) Geldfluss aus der voranschlagswirksamen Gebarung (Saldo 3 + Saldo 4) | | | | | | | -9.004,18 | -12.800,00 | 3.795,82 |
| 029 | Amtsgebäude | | | | | | | | | |
| 029000 | Amtsgebäude | | | | | | | | | |
| Operative Gebarung | | | | | | | | | | |
| 2/029000+813000 | Erträge aus der Auflösung von Investitionszuschüssen (Kapitaltransfers) | 2127 | | | 1.562,22 | 0,00 | 1.562,22 | 0,00 | 0,00 | 0,00 |
| 2/029000+817000 | Erträge aus der Auflösung von sonstigen Rückstellungen | 2117 | | | 219,13 | 0,00 | 219,13 | 0,00 | 0,00 | 0,00 |
| 2/029000+860000 | Transfers von Bund, Bundesfonds und Bundeskammern | 2121 | 3121 | | 0,00 | 9.000,00 | -9.000,00 | 0,00 | 9.000,00 | -9.000,00 |
| 2/029000+861000 | Transfers von Ländern, Landesfonds und Landeskammern | 2121 | 3121 | 15 | 0,00 | 15.000,00 | -15.000,00 | 0,00 | 15.000,00 | -15.000,00 |
| 2/029000+871000 | Kapitaltransfers aus Gemeinde-Bedarfszuweisungsmitteln | 2121 | 3121 | | 5.000,00 | 0,00 | 5.000,00 | 5.000,00 | 0,00 | 5.000,00 |
| SU 21 / 31 | Summe Erträge / Einzahlungen operative Gebarung | | | | 6.781,35 | 24.000,00 | -17.218,65 | 5.000,00 | 24.000,00 | -19.000,00 |
| 1/029000-454000 | Reinigungsmittel | 2221 | 3221 | 23 | 4.695,17 | 5.500,00 | -804,83 | 4.695,17 | 5.500,00 | -804,83 |
| 1/029000-511000 | Geldbezüge der Vertragsbediensteten | 2211 | 3211 | 20 | 89.015,13 | 87.600,00 | 1.415,13 | 89.015,13 | 87.600,00 | 1.415,13 |
| 1/029000-580000 | DGB zum Ausgleichsfonds für Familie | 2212 | 3212 | 20 | 3.227,95 | 2.600,00 | 627,95 | 3.227,95 | 2.600,00 | 627,95 |
| 1/029000-582000 | DGB zur sozialen Sicherheit | 2212 | 3212 | 20 | 17.411,31 | 14.300,00 | 3.111,31 | 17.411,31 | 14.300,00 | 3.111,31 |
| 1/029000-600000 | Strom | 2222 | 3222 | 24 | 10.825,37 | 12.400,00 | -1.574,63 | 9.718,31 | 12.400,00 | -2.681,69 |
| 1/029000-600100 | Heizung | 2222 | 3222 | 24 | 17.696,02 | 28.500,00 | -10.803,98 | 17.696,02 | 28.500,00 | -10.803,98 |
| 1/029000-614000 | Instandhaltung von Gebäuden | 2224 | 3224 | 24 | 35.096,92 | 80.000,00 | -44.903,08 | 34.101,14 | 80.000,00 | -45.898,86 |
| 1/029000-618000 | Instandhaltung von sonstigen Anlage | 2224 | 3224 | 24 | 0,00 | 500,00 | -500,00 | 0,00 | 500,00 | -500,00 |
| 1/029000-670000 | Versicherungen | 2222 | 3222 | 24 | 1.271,34 | 6.000,00 | -4.728,66 | 1.271,34 | 6.000,00 | -4.728,66 |
| 1/029000-680000 | Planmäßige Abschreibung | 2226 | | | 40.277,85 | 38.200,00 | 2.077,85 | 0,00 | 0,00 | 0,00 |
| 1/029000-711000 | Gebühren Benützung Gemeindeeinricht | 2225 | 3225 | 24 | 6.598,58 | 8.000,00 | -1.401,42 | 6.598,58 | 8.000,00 | -1.401,42 |
| 1/029000-720000 | Kostenbeiträge (Kostensätze) für Leistungen | 2225 | 3225 | 24 | 419,15 | 800,00 | -380,85 | 419,15 | 800,00 | -380,85 |
| 1/029000-728000 | Entgelte für sonstige Leistungen (Reinigung+Fensterreinigung) | 2225 | 3225 | | 7.758,37 | 20.000,00 | -12.241,63 | 7.758,37 | 20.000,00 | -12.241,63 |
| 1/029000-729000 | Sonstige Ausgaben | 2225 | 3225 | 24 | 442,12 | 500,00 | -57,88 | 442,12 | 500,00 | -57,88 |
| SU 22 / 32 | Summe Aufwendungen / Auszahlungen operative Gebarung | | | | 234.735,28 | 304.900,00 | -70.164,72 | 192.354,59 | 266.700,00 | -74.345,41 |
| SA 0 / SA 1 | (0) Nettoergebnis (21 - 22) / (1) Geldfluss operative Gebarung (31 – 32) | | | | -227.953,93 | -280.900,00 | 52.946,07 | -187.354,59 | -242.700,00 | 55.345,41 |
| SU 23 | Summe Haushaltsrücklagen | | | | 0,00 | 0,00 | 0,00 | 0,00 | 0,00 | 0,00 |
| SA00 | Nettoergebnis nach Zuw./Entn. Haushaltsrücklagen (Saldo 0 +/- SU23) | | | | -227.953,93 | -280.900,00 | 52.946,07 | | | |

| | MVAG | MVAG | VCQU | Ergebnisrechnung | | | Finanzierungsrechnung | | | | |
|---|---|------|------|------------------|-------------------|-------------------|-----------------------|--------------------|--------------------|--------------------|------------|
| | | | | EH | FH | RA 2025 | VA 2025 | RA - VA | RA 2025 | VA 2025 | RA - VA |
| Investive Gebarung | | | | | | | | | | | |
| 2/029000+300742 | Kapitaltransfers von Bund, Bundesfonds und Bundeskammern | | 3331 | | 0,00 | 0,00 | 0,00 | 46.866,67 | 37.000,00 | 9.866,67 | |
| SU 33 | Summe Einzahlungen investive Gebarung | | | | | | | 46.866,67 | 37.000,00 | 9.866,67 | |
| 1/029000-050000 | Sonderanlagen | | 3412 | 2 | 0,00 | 0,00 | 0,00 | 0,00 | 61.000,00 | -61.000,00 | |
| 1/029000-050742 | Sonderanlagen | | 3412 | 2 | 0,00 | 0,00 | 0,00 | 60.990,00 | 0,00 | 60.990,00 | |
| SU 34 | Summe Auszahlungen investive Gebarung | | | | | | | 60.990,00 | 61.000,00 | -10,00 | |
| SA2 | Saldo (2) Geldfluss aus der Investiven Gebarung (33 – 34) | | | | | | | -14.123,33 | -24.000,00 | 9.876,67 | |
| SA3 | Saldo (3) Nettofinanzierungssaldo (Saldo 1 + Saldo 2) | | | | | | | -201.477,92 | -266.700,00 | 65.222,08 | |
| Finanzierungstätigkeit | | | | | | | | | | | |
| SU 35 | Summe Einzahlungen aus der Finanzierungstätigkeit | | | | | | | 0,00 | 0,00 | 0,00 | |
| SU 36 | Summe Auszahlungen aus der Finanzierungstätigkeit | | | | | | | 0,00 | 0,00 | 0,00 | |
| SA4 | Saldo (4) Geldfluss aus der Finanzierungstätigkeit (35 – 36) | | | | | | | 0,00 | 0,00 | 0,00 | |
| SA5 | Saldo (5) Geldfluss aus der voranschlagswirksamen Gebarung (Saldo 3 + Saldo 4) | | | | | | | -201.477,92 | -266.700,00 | 65.222,08 | |
| 03 Bauverwaltung | | | | | | | | | | | |
| 031 Amt für Raumordnung und Raumplanung | | | | | | | | | | | |
| 031000 Amt für Raumordnung und Raumplanung | | | | | | | | | | | |
| Operative Gebarung | | | | | | | | | | | |
| SU 21 / 31 | Summe Erträge / Einzahlungen operative Gebarung | | | | 0,00 | 0,00 | 0,00 | 0,00 | 0,00 | 0,00 | |
| 1/031000-680000 | Planmäßige Abschreibung | | 2226 | | 16.262,04 | 10.400,00 | 5.862,04 | 0,00 | 0,00 | 0,00 | |
| 1/031000-728000 | Flächenwidmungsplan, Stadtentwicklu | | 2225 | 3225 | 24 | 47.592,57 | 62.000,00 | -14.407,43 | 47.592,57 | 62.000,00 | -14.407,43 |
| 1/031000-728100 | Bebauungsplan | | 2225 | 3225 | 24 | 4.220,01 | 5.000,00 | -779,99 | 4.220,01 | 5.000,00 | -779,99 |
| SU 22 / 32 | Summe Aufwendungen / Auszahlungen operative Gebarung | | | | 68.074,62 | 77.400,00 | -9.325,38 | 51.812,58 | 67.000,00 | -15.187,42 | |
| SA 0 / SA 1 | (0) Nettoergebnis (21 - 22) / (1) Geldfluss operative Gebarung (31 – 32) | | | | -68.074,62 | -77.400,00 | 9.325,38 | -51.812,58 | -67.000,00 | 15.187,42 | |
| SU 23 | Summe Haushaltsrücklagen | | | | 0,00 | 0,00 | 0,00 | 0,00 | 0,00 | 0,00 | |
| SA00 | Nettoergebnis nach Zuw./Entn. Haushaltsrücklagen (Saldo 0 +/- SU23) | | | | -68.074,62 | -77.400,00 | 9.325,38 | | | | |
| Investive Gebarung | | | | | | | | | | | |
| SU 33 | Summe Einzahlungen investive Gebarung | | | | | | | 0,00 | 0,00 | 0,00 | |
| 1/031000-070000 | Aktivierungsfähige Rechte (immaterielle Vermögenswerte) Fläwi | | 3411 | 2 | 42 | 0,00 | 0,00 | 0,00 | 71.500,00 | -71.500,00 | |
| 1/031000-070100 | Aktivierungsfähige Rechte (immaterielle Vermögenswerte) Bebauungsplan | | 3411 | 2 | 42 | 0,00 | 0,00 | 0,00 | 30.000,00 | -30.000,00 | |
| SU 34 | Summe Auszahlungen investive Gebarung | | | | | | | 0,00 | 101.500,00 | -101.500,00 | |
| SA2 | Saldo (2) Geldfluss aus der Investiven Gebarung (33 – 34) | | | | | | | 0,00 | -101.500,00 | 101.500,00 | |
| SA3 | Saldo (3) Nettofinanzierungssaldo (Saldo 1 + Saldo 2) | | | | | | | -51.812,58 | -168.500,00 | 116.687,42 | |

| | | MVAG | MVAG | VCQU | Ergebnisrechnung | | | Finanzierungsrechnung | | |
|---|--|------|------|------|------------------|-------------|------------|-----------------------|-------------|------------|
| | | EH | FH | | RA 2025 | VA 2025 | RA - VA | RA 2025 | VA 2025 | RA - VA |
| Finanzierungstätigkeit | | | | | | | | | | |
| SU 35 | Summe Einzahlungen aus der Finanzierungstätigkeit | | | | | | | 0,00 | 0,00 | 0,00 |
| SU 36 | Summe Auszahlungen aus der Finanzierungstätigkeit | | | | | | | 0,00 | 0,00 | 0,00 |
| SA4 | Saldo (4) Geldfluss aus der Finanzierungstätigkeit (35 – 36) | | | | | | | 0,00 | 0,00 | 0,00 |
| SA5 | Saldo (5) Geldfluss aus der voranschlagswirksamen Gebarung (Saldo 3 + Saldo 4) | | | | | | | -51.812,58 | -168.500,00 | 116.687,42 |
| 032 Vermessungsamt | | | | | | | | | | |
| 032000 Vermessungsamt | | | | | | | | | | |
| Operative Gebarung | | | | | | | | | | |
| SU 21 / 31 | Summe Erträge / Einzahlungen operative Gebarung | | | | 0,00 | 0,00 | 0,00 | 0,00 | 0,00 | 0,00 |
| 1/032000-728000 | Vermarktung des Gemeindegebietes | 2225 | 3225 | 24 | 17.612,89 | 20.000,00 | -2.387,11 | 19.076,89 | 20.000,00 | -923,11 |
| 1/032000-728100 | Grafisches Informationssystem | 2225 | 3225 | 24 | 0,00 | 15.000,00 | -15.000,00 | 0,00 | 15.000,00 | -15.000,00 |
| SU 22 / 32 | Summe Aufwendungen / Auszahlungen operative Gebarung | | | | 17.612,89 | 35.000,00 | -17.387,11 | 19.076,89 | 35.000,00 | -15.923,11 |
| SA 0 / SA 1 | (0) Nettoergebnis (21 - 22) / (1) Geldfluss operative Gebarung (31 – 32) | | | | -17.612,89 | -35.000,00 | 17.387,11 | -19.076,89 | -35.000,00 | 15.923,11 |
| SU 23 | Summe Haushaltsrücklagen | | | | 0,00 | 0,00 | 0,00 | 0,00 | 0,00 | 0,00 |
| SA00 | Nettoergebnis nach Zuw./Entn. Haushaltsrücklagen (Saldo 0 +/- SU23) | | | | -17.612,89 | -35.000,00 | 17.387,11 | | | |
| Investive Gebarung | | | | | | | | | | |
| SU 33 | Summe Einzahlungen investive Gebarung | | | | | | | 0,00 | 0,00 | 0,00 |
| SU 34 | Summe Auszahlungen investive Gebarung | | | | | | | 0,00 | 0,00 | 0,00 |
| SA2 | Saldo (2) Geldfluss aus der Investiven Gebarung (33 – 34) | | | | | | | 0,00 | 0,00 | 0,00 |
| SA3 | Saldo (3) Nettofinanzierungssaldo (Saldo 1 + Saldo 2) | | | | | | | -19.076,89 | -35.000,00 | 15.923,11 |
| Finanzierungstätigkeit | | | | | | | | | | |
| SU 35 | Summe Einzahlungen aus der Finanzierungstätigkeit | | | | | | | 0,00 | 0,00 | 0,00 |
| SU 36 | Summe Auszahlungen aus der Finanzierungstätigkeit | | | | | | | 0,00 | 0,00 | 0,00 |
| SA4 | Saldo (4) Geldfluss aus der Finanzierungstätigkeit (35 – 36) | | | | | | | 0,00 | 0,00 | 0,00 |
| SA5 | Saldo (5) Geldfluss aus der voranschlagswirksamen Gebarung (Saldo 3 + Saldo 4) | | | | | | | -19.076,89 | -35.000,00 | 15.923,11 |
| 06 Sonstige Maßnahmen | | | | | | | | | | |
| 060 Beiträge an Verbände, Vereine oder sonstige Organisationen | | | | | | | | | | |
| 060000 Beiträge an Verbände, Vereine und sonstige Organisationen | | | | | | | | | | |
| Operative Gebarung | | | | | | | | | | |
| SU 21 / 31 | Summe Erträge / Einzahlungen operative Gebarung | | | | 0,00 | 0,00 | 0,00 | 0,00 | 0,00 | 0,00 |
| 1/060000-726000 | Mitgliedsbeiträge an Institutionen | 2225 | 3225 | 24 | 110.383,33 | 110.000,00 | 383,33 | 110.383,33 | 110.000,00 | 383,33 |
| SU 22 / 32 | Summe Aufwendungen / Auszahlungen operative Gebarung | | | | 110.383,33 | 110.000,00 | 383,33 | 110.383,33 | 110.000,00 | 383,33 |
| SA 0 / SA 1 | (0) Nettoergebnis (21 - 22) / (1) Geldfluss operative Gebarung (31 – 32) | | | | -110.383,33 | -110.000,00 | -383,33 | -110.383,33 | -110.000,00 | -383,33 |
| SU 23 | Summe Haushaltsrücklagen | | | | 0,00 | 0,00 | 0,00 | 0,00 | 0,00 | 0,00 |
| SA00 | Nettoergebnis nach Zuw./Entn. Haushaltsrücklagen (Saldo 0 +/- SU23) | | | | -110.383,33 | -110.000,00 | -383,33 | | | |

| | | MVAG | MVAG | VCQU | Ergebnisrechnung | | | Finanzierungsrechnung | | |
|-------------------------------|--|------|------|------|------------------|----------|----------|-----------------------|-------------|----------|
| | | EH | FH | | RA 2025 | VA 2025 | RA - VA | RA 2025 | VA 2025 | RA - VA |
| Investive Gebarung | | | | | | | | | | |
| SU 33 | Summe Einzahlungen investive Gebarung | | | | | | | 0,00 | 0,00 | 0,00 |
| SU 34 | Summe Auszahlungen investive Gebarung | | | | | | | 0,00 | 0,00 | 0,00 |
| SA2 | Saldo (2) Geldfluss aus der Investiven Gebarung (33 – 34) | | | | | | | 0,00 | 0,00 | 0,00 |
| SA3 | Saldo (3) Nettofinanzierungssaldo (Saldo 1 + Saldo 2) | | | | | | | -110.383,33 | -110.000,00 | -383,33 |
| Finanzierungstätigkeit | | | | | | | | | | |
| SU 35 | Summe Einzahlungen aus der Finanzierungstätigkeit | | | | | | | 0,00 | 0,00 | 0,00 |
| SU 36 | Summe Auszahlungen aus der Finanzierungstätigkeit | | | | | | | 0,00 | 0,00 | 0,00 |
| SA4 | Saldo (4) Geldfluss aus der Finanzierungstätigkeit (35 – 36) | | | | | | | 0,00 | 0,00 | 0,00 |
| SA5 | Saldo (5) Geldfluss aus der voranschlagswirksamen Gebarung (Saldo 3 + Saldo 4) | | | | | | | -110.383,33 | -110.000,00 | -383,33 |
| 061 | Sonstige Subventionen | | | | | | | | | |
| 061000 | Sonstige Subventionen | | | | | | | | | |
| Operative Gebarung | | | | | | | | | | |
| SU 21 / 31 | Summe Erträge / Einzahlungen operative Gebarung | | | | 0,00 | 0,00 | 0,00 | 0,00 | 0,00 | 0,00 |
| 1/061000-757400 | Spenden, Eintrittskarten, Sonst. Subventionen | 2234 | 3234 | 27 | 171,00 | 500,00 | -329,00 | 171,00 | 500,00 | -329,00 |
| SU 22 / 32 | Summe Aufwendungen / Auszahlungen operative Gebarung | | | | 171,00 | 500,00 | -329,00 | 171,00 | 500,00 | -329,00 |
| SA 0 / SA 1 | (0) Nettoergebnis (21 - 22) / (1) Geldfluss operative Gebarung (31 – 32) | | | | -171,00 | -500,00 | 329,00 | -171,00 | -500,00 | 329,00 |
| SU 23 | Summe Haushaltsrücklagen | | | | 0,00 | 0,00 | 0,00 | 0,00 | 0,00 | 0,00 |
| SA00 | Nettoergebnis nach Zuw./Entn. Haushaltsrücklagen (Saldo 0 +/- SU23) | | | | -171,00 | -500,00 | 329,00 | | | |
| Investive Gebarung | | | | | | | | | | |
| SU 33 | Summe Einzahlungen investive Gebarung | | | | | | | 0,00 | 0,00 | 0,00 |
| SU 34 | Summe Auszahlungen investive Gebarung | | | | | | | 0,00 | 0,00 | 0,00 |
| SA2 | Saldo (2) Geldfluss aus der Investiven Gebarung (33 – 34) | | | | | | | 0,00 | 0,00 | 0,00 |
| SA3 | Saldo (3) Nettofinanzierungssaldo (Saldo 1 + Saldo 2) | | | | | | | -171,00 | -500,00 | 329,00 |
| Finanzierungstätigkeit | | | | | | | | | | |
| SU 35 | Summe Einzahlungen aus der Finanzierungstätigkeit | | | | | | | 0,00 | 0,00 | 0,00 |
| SU 36 | Summe Auszahlungen aus der Finanzierungstätigkeit | | | | | | | 0,00 | 0,00 | 0,00 |
| SA4 | Saldo (4) Geldfluss aus der Finanzierungstätigkeit (35 – 36) | | | | | | | 0,00 | 0,00 | 0,00 |
| SA5 | Saldo (5) Geldfluss aus der voranschlagswirksamen Gebarung (Saldo 3 + Saldo 4) | | | | | | | -171,00 | -500,00 | 329,00 |
| 062 | Ehrungen und Auszeichnungen | | | | | | | | | |
| 062000 | Ehrungen und Auszeichnungen | | | | | | | | | |
| Operative Gebarung | | | | | | | | | | |
| SU 21 / 31 | Summe Erträge / Einzahlungen operative Gebarung | | | | 0,00 | 0,00 | 0,00 | 0,00 | 0,00 | 0,00 |
| 1/062000-728000 | Ehrungen und Auszeichnungen | 2225 | 3225 | 24 | 6.245,22 | 5.000,00 | 1.245,22 | 6.245,22 | 5.000,00 | 1.245,22 |
| SU 22 / 32 | Summe Aufwendungen / Auszahlungen operative Gebarung | | | | 6.245,22 | 5.000,00 | 1.245,22 | 6.245,22 | 5.000,00 | 1.245,22 |

| | MVAG | MVAG | VCQU | Ergebnisrechnung | | | Finanzierungsrechnung | | | |
|-------------------------------|---|------|------|------------------|--------------------|--------------------|-----------------------|--------------------|--------------------|-------------------|
| | | | | EH | FH | RA 2025 | VA 2025 | RA - VA | RA 2025 | VA 2025 |
| SA 0 / SA 1 | (0) Nettoergebnis (21 - 22) / (1) Geldfluss operative Gebarung (31 - 32) | | | -6.245,22 | -5.000,00 | -1.245,22 | -6.245,22 | -5.000,00 | -1.245,22 | |
| SU 23 | Summe Haushaltsrücklagen | | | 0,00 | 0,00 | 0,00 | 0,00 | 0,00 | 0,00 | |
| SA00 | Nettoergebnis nach Zuw./Entn. Haushaltsrücklagen (Saldo 0 +/- SU23) | | | -6.245,22 | -5.000,00 | -1.245,22 | | | | |
| Investive Gebarung | | | | | | | | | | |
| SU 33 | Summe Einzahlungen investive Gebarung | | | | | | 0,00 | 0,00 | 0,00 | |
| SU 34 | Summe Auszahlungen investive Gebarung | | | | | | 0,00 | 0,00 | 0,00 | |
| SA2 | Saldo (2) Geldfluss aus der Investiven Gebarung (33 - 34) | | | | | | 0,00 | 0,00 | 0,00 | |
| SA3 | Saldo (3) Nettofinanzierungssaldo (Saldo 1 + Saldo 2) | | | | | | -6.245,22 | -5.000,00 | -1.245,22 | |
| Finanzierungstätigkeit | | | | | | | | | | |
| SU 35 | Summe Einzahlungen aus der Finanzierungstätigkeit | | | | | | 0,00 | 0,00 | 0,00 | |
| SU 36 | Summe Auszahlungen aus der Finanzierungstätigkeit | | | | | | 0,00 | 0,00 | 0,00 | |
| SA4 | Saldo (4) Geldfluss aus der Finanzierungstätigkeit (35 - 36) | | | | | | 0,00 | 0,00 | 0,00 | |
| SA5 | Saldo (5) Geldfluss aus der voranschlagswirksamen Gebarung (Saldo 3 + Saldo 4) | | | | | | -6.245,22 | -5.000,00 | -1.245,22 | |
| | | | | | | | | | | |
| 08 | Pensionen (soweit nicht aufgeteilt) | | | | | | | | | |
| 080 | Pensionen (soweit nicht aufgeteilt) | | | | | | | | | |
| 080000 | Pensionen (soweit nicht aufgeteilt) | | | | | | | | | |
| Operative Gebarung | | | | | | | | | | |
| 2/080000+868000 | Pensionsbeiträge | 2124 | 3124 | 16 | 37.440,45 | 34.000,00 | 3.440,45 | 37.440,45 | 34.000,00 | 3.440,45 |
| SU 21 / 31 | Summe Erträge / Einzahlungen operative Gebarung | | | | 37.440,45 | 34.000,00 | 3.440,45 | 37.440,45 | 34.000,00 | 3.440,45 |
| 1/080000-582000 | DGB zur sozialen Sicherheit Pension | 2212 | 3212 | 20 | 20.245,57 | 19.900,00 | 345,57 | 20.245,57 | 19.900,00 | 345,57 |
| 1/080000-760000 | Pensionen und sonstige Ruhebezüge | 2234 | 3234 | 21 | 635.536,34 | 610.000,00 | 25.536,34 | 635.536,34 | 610.000,00 | 25.536,34 |
| SU 22 / 32 | Summe Aufwendungen / Auszahlungen operative Gebarung | | | | 655.781,91 | 629.900,00 | 25.881,91 | 655.781,91 | 629.900,00 | 25.881,91 |
| SA 0 / SA 1 | (0) Nettoergebnis (21 - 22) / (1) Geldfluss operative Gebarung (31 - 32) | | | | -618.341,46 | -595.900,00 | -22.441,46 | -618.341,46 | -595.900,00 | -22.441,46 |
| SU 23 | Summe Haushaltsrücklagen | | | | 0,00 | 0,00 | 0,00 | 0,00 | 0,00 | 0,00 |
| SA00 | Nettoergebnis nach Zuw./Entn. Haushaltsrücklagen (Saldo 0 +/- SU23) | | | | -618.341,46 | -595.900,00 | -22.441,46 | | | |
| Investive Gebarung | | | | | | | | | | |
| SU 33 | Summe Einzahlungen investive Gebarung | | | | | | 0,00 | 0,00 | 0,00 | |
| SU 34 | Summe Auszahlungen investive Gebarung | | | | | | 0,00 | 0,00 | 0,00 | |
| SA2 | Saldo (2) Geldfluss aus der Investiven Gebarung (33 - 34) | | | | | | 0,00 | 0,00 | 0,00 | |
| SA3 | Saldo (3) Nettofinanzierungssaldo (Saldo 1 + Saldo 2) | | | | | | -618.341,46 | -595.900,00 | -22.441,46 | |
| Finanzierungstätigkeit | | | | | | | | | | |
| SU 35 | Summe Einzahlungen aus der Finanzierungstätigkeit | | | | | | 0,00 | 0,00 | 0,00 | |
| SU 36 | Summe Auszahlungen aus der Finanzierungstätigkeit | | | | | | 0,00 | 0,00 | 0,00 | |
| SA4 | Saldo (4) Geldfluss aus der Finanzierungstätigkeit (35 - 36) | | | | | | 0,00 | 0,00 | 0,00 | |
| SA5 | Saldo (5) Geldfluss aus der voranschlagswirksamen Gebarung (Saldo 3 + Saldo 4) | | | | | | -618.341,46 | -595.900,00 | -22.441,46 | |

| | | MVAG | MVAG | VCQU | Ergebnisrechnung | | | Finanzierungsrechnung | | |
|-------------------------------|--|------|------|------|------------------|------------|------------|-----------------------|------------|------------|
| | | EH | FH | | RA 2025 | VA 2025 | RA - VA | RA 2025 | VA 2025 | RA - VA |
| 09 | Personalbetreuung | | | | | | | | | |
| 090 | Bezugsvorschüsse und Darlehen | | | | | | | | | |
| 090000 | Bezugsvorschüsse und Darlehen | | | | | | | | | |
| Operative Gebarung | | | | | | | | | | |
| SU 21 / 31 | Summe Erträge / Einzahlungen operative Gebarung | | | | 0,00 | 0,00 | 0,00 | 0,00 | 0,00 | 0,00 |
| SU 22 / 32 | Summe Aufwendungen / Auszahlungen operative Gebarung | | | | 0,00 | 0,00 | 0,00 | 0,00 | 0,00 | 0,00 |
| SA 0 / SA 1 | (0) Nettoergebnis (21 - 22) / (1) Geldfluss operative Gebarung (31 - 32) | | | | 0,00 | 0,00 | 0,00 | 0,00 | 0,00 | 0,00 |
| SU 23 | Summe Haushaltsrücklagen | | | | 0,00 | 0,00 | 0,00 | 0,00 | 0,00 | 0,00 |
| SA00 | Nettoergebnis nach Zuw./Entn. Haushaltsrücklagen (Saldo 0 +/- SU23) | | | | 0,00 | 0,00 | 0,00 | | | |
| Investive Gebarung | | | | | | | | | | |
| 2/090000+273000 | Bezugsvorschußrückzahlungen | | 3325 | 53 | 0,00 | 0,00 | 0,00 | 6.450,00 | 20.000,00 | -13.550,00 |
| SU 33 | Summe Einzahlungen investive Gebarung | | | | | | | 6.450,00 | 20.000,00 | -13.550,00 |
| 1/090000-273000 | Bezugsvorschüsse | | 3425 | 63 | 0,00 | 0,00 | 0,00 | 6.100,00 | 20.000,00 | -13.900,00 |
| SU 34 | Summe Auszahlungen investive Gebarung | | | | | | | 6.100,00 | 20.000,00 | -13.900,00 |
| SA2 | Saldo (2) Geldfluss aus der Investiven Gebarung (33 - 34) | | | | | | | 350,00 | 0,00 | 350,00 |
| SA3 | Saldo (3) Nettofinanzierungssaldo (Saldo 1 + Saldo 2) | | | | | | | 350,00 | 0,00 | 350,00 |
| Finanzierungstätigkeit | | | | | | | | | | |
| SU 35 | Summe Einzahlungen aus der Finanzierungstätigkeit | | | | | | | 0,00 | 0,00 | 0,00 |
| SU 36 | Summe Auszahlungen aus der Finanzierungstätigkeit | | | | | | | 0,00 | 0,00 | 0,00 |
| SA4 | Saldo (4) Geldfluss aus der Finanzierungstätigkeit (35 - 36) | | | | | | | 0,00 | 0,00 | 0,00 |
| SA5 | Saldo (5) Geldfluss aus der voranschlagswirksamen Gebarung (Saldo 3 + Saldo 4) | | | | | | | 350,00 | 0,00 | 350,00 |
| 091 | Personalausbildung und Personalfortbildung | | | | | | | | | |
| 091000 | Personalausbildung und Personalfortbildung | | | | | | | | | |
| Operative Gebarung | | | | | | | | | | |
| SU 21 / 31 | Summe Erträge / Einzahlungen operative Gebarung | | | | 0,00 | 0,00 | 0,00 | 0,00 | 0,00 | 0,00 |
| 1/091000-728000 | Schulung der Bediensteten | 2225 | 3225 | 24 | 37.862,27 | 25.000,00 | 12.862,27 | 36.942,27 | 25.000,00 | 11.942,27 |
| SU 22 / 32 | Summe Aufwendungen / Auszahlungen operative Gebarung | | | | 37.862,27 | 25.000,00 | 12.862,27 | 36.942,27 | 25.000,00 | 11.942,27 |
| SA 0 / SA 1 | (0) Nettoergebnis (21 - 22) / (1) Geldfluss operative Gebarung (31 - 32) | | | | -37.862,27 | -25.000,00 | -12.862,27 | -36.942,27 | -25.000,00 | -11.942,27 |
| SU 23 | Summe Haushaltsrücklagen | | | | 0,00 | 0,00 | 0,00 | 0,00 | 0,00 | 0,00 |
| SA00 | Nettoergebnis nach Zuw./Entn. Haushaltsrücklagen (Saldo 0 +/- SU23) | | | | -37.862,27 | -25.000,00 | -12.862,27 | | | |
| Investive Gebarung | | | | | | | | | | |
| SU 33 | Summe Einzahlungen investive Gebarung | | | | | | | 0,00 | 0,00 | 0,00 |
| SU 34 | Summe Auszahlungen investive Gebarung | | | | | | | 0,00 | 0,00 | 0,00 |
| SA2 | Saldo (2) Geldfluss aus der Investiven Gebarung (33 - 34) | | | | | | | 0,00 | 0,00 | 0,00 |
| SA3 | Saldo (3) Nettofinanzierungssaldo (Saldo 1 + Saldo 2) | | | | | | | -36.942,27 | -25.000,00 | -11.942,27 |

| | | MVAG | MVAG | VCQU | Ergebnisrechnung | | | Finanzierungsrechnung | | |
|--|--|------|------|------|------------------|------------|-----------|-----------------------|------------|------------|
| | | EH | FH | | RA 2025 | VA 2025 | RA - VA | RA 2025 | VA 2025 | RA - VA |
| Finanzierungstätigkeit | | | | | | | | | | |
| SU 35 | Summe Einzahlungen aus der Finanzierungstätigkeit | | | | | | | 0,00 | 0,00 | 0,00 |
| SU 36 | Summe Auszahlungen aus der Finanzierungstätigkeit | | | | | | | 0,00 | 0,00 | 0,00 |
| SA4 | Saldo (4) Geldfluss aus der Finanzierungstätigkeit (35 – 36) | | | | | | | 0,00 | 0,00 | 0,00 |
| SA5 | Saldo (5) Geldfluss aus der voranschlagswirksamen Gebarung (Saldo 3 + Saldo 4) | | | | | | | -36.942,27 | -25.000,00 | -11.942,27 |
| 094 Gemeinschaftspflege | | | | | | | | | | |
| 094000 Gemeinschaftspflege | | | | | | | | | | |
| Operative Gebarung | | | | | | | | | | |
| SU 21 / 31 | Summe Erträge / Einzahlungen operative Gebarung | | | | 0,00 | 0,00 | 0,00 | 0,00 | 0,00 | 0,00 |
| 1/094000-729000 | Betriebsausflüge | 2225 | 3225 | 24 | 16.300,16 | 13.000,00 | 3.300,16 | 16.300,16 | 13.000,00 | 3.300,16 |
| 1/094000-729100 | Sonstige Ausgaben | 2225 | 3225 | 24 | 11.465,53 | 10.000,00 | 1.465,53 | 11.465,53 | 10.000,00 | 1.465,53 |
| SU 22 / 32 | Summe Aufwendungen / Auszahlungen operative Gebarung | | | | 27.765,69 | 23.000,00 | 4.765,69 | 27.765,69 | 23.000,00 | 4.765,69 |
| SA 0 / SA 1 | (0) Nettoergebnis (21 - 22) / (1) Geldfluss operative Gebarung (31 – 32) | | | | -27.765,69 | -23.000,00 | -4.765,69 | -27.765,69 | -23.000,00 | -4.765,69 |
| SU 23 | Summe Haushaltsrücklagen | | | | 0,00 | 0,00 | 0,00 | 0,00 | 0,00 | 0,00 |
| SA00 | Nettoergebnis nach Zuw./Entn. Haushaltsrücklagen (Saldo 0 +/- SU23) | | | | -27.765,69 | -23.000,00 | -4.765,69 | | | |
| Investive Gebarung | | | | | | | | | | |
| SU 33 | Summe Einzahlungen investive Gebarung | | | | | | | 0,00 | 0,00 | 0,00 |
| SU 34 | Summe Auszahlungen investive Gebarung | | | | | | | 0,00 | 0,00 | 0,00 |
| SA2 | Saldo (2) Geldfluss aus der Investiven Gebarung (33 – 34) | | | | | | | 0,00 | 0,00 | 0,00 |
| SA3 | Saldo (3) Nettofinanzierungssaldo (Saldo 1 + Saldo 2) | | | | | | | -27.765,69 | -23.000,00 | -4.765,69 |
| Finanzierungstätigkeit | | | | | | | | | | |
| SU 35 | Summe Einzahlungen aus der Finanzierungstätigkeit | | | | | | | 0,00 | 0,00 | 0,00 |
| SU 36 | Summe Auszahlungen aus der Finanzierungstätigkeit | | | | | | | 0,00 | 0,00 | 0,00 |
| SA4 | Saldo (4) Geldfluss aus der Finanzierungstätigkeit (35 – 36) | | | | | | | 0,00 | 0,00 | 0,00 |
| SA5 | Saldo (5) Geldfluss aus der voranschlagswirksamen Gebarung (Saldo 3 + Saldo 4) | | | | | | | -27.765,69 | -23.000,00 | -4.765,69 |
| 099 Sonstige Einrichtungen und Maßnahmen | | | | | | | | | | |
| 099000 sonstige Einrichtungen und Maßnahmen | | | | | | | | | | |
| Operative Gebarung | | | | | | | | | | |
| SU 21 / 31 | Summe Erträge / Einzahlungen operative Gebarung | | | | 0,00 | 0,00 | 0,00 | 0,00 | 0,00 | 0,00 |
| 1/099000-729000 | Sonstige Ausgaben | 2225 | 3225 | 24 | 1.701,07 | 3.000,00 | -1.298,93 | 1.701,07 | 3.000,00 | -1.298,93 |
| SU 22 / 32 | Summe Aufwendungen / Auszahlungen operative Gebarung | | | | 1.701,07 | 3.000,00 | -1.298,93 | 1.701,07 | 3.000,00 | -1.298,93 |
| SA 0 / SA 1 | (0) Nettoergebnis (21 - 22) / (1) Geldfluss operative Gebarung (31 – 32) | | | | -1.701,07 | -3.000,00 | 1.298,93 | -1.701,07 | -3.000,00 | 1.298,93 |
| SU 23 | Summe Haushaltsrücklagen | | | | 0,00 | 0,00 | 0,00 | 0,00 | 0,00 | 0,00 |
| SA00 | Nettoergebnis nach Zuw./Entn. Haushaltsrücklagen (Saldo 0 +/- SU23) | | | | -1.701,07 | -3.000,00 | 1.298,93 | | | |

| | MVAG | MVAG | VCQU | Ergebnisrechnung | | | Finanzierungsrechnung | | | |
|-------------------------------|------|------|------|------------------|----|---------|-----------------------|-----------|-----------|----------|
| | | | | EH | FH | RA 2025 | VA 2025 | RA - VA | RA 2025 | VA 2025 |
| Investive Gebarung | | | | | | | | | | |
| SU 33 | | | | | | | | 0,00 | 0,00 | 0,00 |
| | | | | | | | | 0,00 | 0,00 | 0,00 |
| SU 34 | | | | | | | | 0,00 | 0,00 | 0,00 |
| | | | | | | | | 0,00 | 0,00 | 0,00 |
| SA2 | | | | | | | | 0,00 | 0,00 | 0,00 |
| | | | | | | | | 0,00 | 0,00 | 0,00 |
| SA3 | | | | | | | | -1.701,07 | -3.000,00 | 1.298,93 |
| | | | | | | | | -1.701,07 | -3.000,00 | 1.298,93 |
| Finanzierungstätigkeit | | | | | | | | | | |
| SU 35 | | | | | | | | 0,00 | 0,00 | 0,00 |
| | | | | | | | | 0,00 | 0,00 | 0,00 |
| SU 36 | | | | | | | | 0,00 | 0,00 | 0,00 |
| | | | | | | | | 0,00 | 0,00 | 0,00 |
| SA4 | | | | | | | | 0,00 | 0,00 | 0,00 |
| | | | | | | | | 0,00 | 0,00 | 0,00 |
| SA5 | | | | | | | | -1.701,07 | -3.000,00 | 1.298,93 |
| | | | | | | | | -1.701,07 | -3.000,00 | 1.298,93 |

| | | MVAG | MVAG | VCQU | Ergebnisrechnung | | | Finanzierungsrechnung | | |
|---|---|------|------|------|------------------|-------------------|------------------|-----------------------|-------------------|-----------------|
| | | EH | FH | | RA 2025 | VA 2025 | RA - VA | RA 2025 | VA 2025 | RA - VA |
| 1 Öffentliche Ordnung und Sicherheit | | | | | | | | | | |
| 13 | Sonderpolizei | | | | | | | | | |
| 131 | Bau- und Feuerpolizei | | | | | | | | | |
| 131000 | Bau- und Feuerpolizei | | | | | | | | | |
| Operative Gebarung | | | | | | | | | | |
| 2/131000+816000 | Ersatz der Sachverständigenhonorare | 2114 | 3114 | 13 | 13.960,40 | 10.000,00 | 3.960,40 | 13.960,40 | 10.000,00 | 3.960,40 |
| SU 21 / 31 | Summe Erträge / Einzahlungen operative Gebarung | | | | 13.960,40 | 10.000,00 | 3.960,40 | 13.960,40 | 10.000,00 | 3.960,40 |
| 1/131000-728000 | Entgelte für sonstige Leistungen | 2225 | 3225 | 24 | 23.256,48 | 25.000,00 | -1.743,52 | 27.568,98 | 25.000,00 | 2.568,98 |
| SU 22 / 32 | Summe Aufwendungen / Auszahlungen operative Gebarung | | | | 23.256,48 | 25.000,00 | -1.743,52 | 27.568,98 | 25.000,00 | 2.568,98 |
| SA 0 / SA 1 | (0) Nettoergebnis (21 - 22) / (1) Geldfluss operative Gebarung (31 - 32) | | | | -9.296,08 | -15.000,00 | 5.703,92 | -13.608,58 | -15.000,00 | 1.391,42 |
| SU 23 | Summe Haushaltsrücklagen | | | | 0,00 | 0,00 | 0,00 | 0,00 | 0,00 | 0,00 |
| SA00 | Nettoergebnis nach Zuw./Entn. Haushaltsrücklagen (Saldo 0 +/- SU23) | | | | -9.296,08 | -15.000,00 | 5.703,92 | | | |
| Investive Gebarung | | | | | | | | | | |
| SU 33 | Summe Einzahlungen investive Gebarung | | | | | | | 0,00 | 0,00 | 0,00 |
| SU 34 | Summe Auszahlungen investive Gebarung | | | | | | | 0,00 | 0,00 | 0,00 |
| SA2 | Saldo (2) Geldfluss aus der Investiven Gebarung (33 - 34) | | | | | | | 0,00 | 0,00 | 0,00 |
| SA3 | Saldo (3) Nettofinanzierungssaldo (Saldo 1 + Saldo 2) | | | | | | | -13.608,58 | -15.000,00 | 1.391,42 |
| Finanzierungstätigkeit | | | | | | | | | | |
| SU 35 | Summe Einzahlungen aus der Finanzierungstätigkeit | | | | | | | 0,00 | 0,00 | 0,00 |
| SU 36 | Summe Auszahlungen aus der Finanzierungstätigkeit | | | | | | | 0,00 | 0,00 | 0,00 |
| SA4 | Saldo (4) Geldfluss aus der Finanzierungstätigkeit (35 - 36) | | | | | | | 0,00 | 0,00 | 0,00 |
| SA5 | Saldo (5) Geldfluss aus der voranschlagswirksamen Gebarung (Saldo 3 + Saldo 4) | | | | | | | -13.608,58 | -15.000,00 | 1.391,42 |
| 133 | Veterinärpolizei | | | | | | | | | |
| 133000 | Veterinärpolizei | | | | | | | | | |
| Operative Gebarung | | | | | | | | | | |
| 2/133000+808000 | Erlöse für Hundemarken | 2116 | 3116 | 16 | 69,00 | 100,00 | -31,00 | 69,00 | 100,00 | -31,00 |
| SU 21 / 31 | Summe Erträge / Einzahlungen operative Gebarung | | | | 69,00 | 100,00 | -31,00 | 69,00 | 100,00 | -31,00 |
| 1/133000-413000 | Hundemarken | 2221 | 3221 | 23 | 0,00 | 100,00 | -100,00 | 0,00 | 100,00 | -100,00 |
| SU 22 / 32 | Summe Aufwendungen / Auszahlungen operative Gebarung | | | | 0,00 | 100,00 | -100,00 | 0,00 | 100,00 | -100,00 |
| SA 0 / SA 1 | (0) Nettoergebnis (21 - 22) / (1) Geldfluss operative Gebarung (31 - 32) | | | | 69,00 | 0,00 | 69,00 | 69,00 | 0,00 | 69,00 |
| SU 23 | Summe Haushaltsrücklagen | | | | 0,00 | 0,00 | 0,00 | 0,00 | 0,00 | 0,00 |
| SA00 | Nettoergebnis nach Zuw./Entn. Haushaltsrücklagen (Saldo 0 +/- SU23) | | | | 69,00 | 0,00 | 69,00 | | | |
| Investive Gebarung | | | | | | | | | | |
| SU 33 | Summe Einzahlungen investive Gebarung | | | | | | | 0,00 | 0,00 | 0,00 |
| SU 34 | Summe Auszahlungen investive Gebarung | | | | | | | 0,00 | 0,00 | 0,00 |

| | | MVAG | | | Ergebnisrechnung | | | Finanzierungsrechnung | | |
|---|--|------|------|------|------------------|-----------|---------|-----------------------|-----------|---------|
| | | EH | FH | VCQU | RA 2025 | VA 2025 | RA - VA | RA 2025 | VA 2025 | RA - VA |
| SA2 | Saldo (2) Geldfluss aus der Investiven Gebarung (33 – 34) | | | | | | | 0,00 | 0,00 | 0,00 |
| SA3 | Saldo (3) Nettofinanzierungssaldo (Saldo 1 + Saldo 2) | | | | | | | 69,00 | 0,00 | 69,00 |
| Finanzierungstätigkeit | | | | | | | | | | |
| SU 35 | Summe Einzahlungen aus der Finanzierungstätigkeit | | | | | | | 0,00 | 0,00 | 0,00 |
| SU 36 | Summe Auszahlungen aus der Finanzierungstätigkeit | | | | | | | 0,00 | 0,00 | 0,00 |
| SA4 | Saldo (4) Geldfluss aus der Finanzierungstätigkeit (35 – 36) | | | | | | | 0,00 | 0,00 | 0,00 |
| SA5 | Saldo (5) Geldfluss aus der voranschlagswirksamen Gebarung (Saldo 3 + Saldo 4) | | | | | | | 69,00 | 0,00 | 69,00 |
| 16 Feuerwehrwesen | | | | | | | | | | |
| 163 Freiwillige Feuerwehren | | | | | | | | | | |
| 163000 Freiwillige Feuerwehren | | | | | | | | | | |
| Operative Gebarung | | | | | | | | | | |
| SU 21 / 31 | Summe Erträge / Einzahlungen operative Gebarung | | | | 0,00 | 0,00 | 0,00 | 0,00 | 0,00 | 0,00 |
| 1/163000-726000 | Bezirksalarmierung | 2225 | 3225 | 24 | 7.181,79 | 7.300,00 | -118,21 | 7.181,79 | 7.300,00 | -118,21 |
| SU 22 / 32 | Summe Aufwendungen / Auszahlungen operative Gebarung | | | | 7.181,79 | 7.300,00 | -118,21 | 7.181,79 | 7.300,00 | -118,21 |
| SA 0 / SA 1 | (0) Nettoergebnis (21 - 22) / (1) Geldfluss operative Gebarung (31 – 32) | | | | -7.181,79 | -7.300,00 | 118,21 | -7.181,79 | -7.300,00 | 118,21 |
| SU 23 | Summe Haushaltsrücklagen | | | | 0,00 | 0,00 | 0,00 | 0,00 | 0,00 | 0,00 |
| SA00 | Nettoergebnis nach Zuw./Entn. Haushaltsrücklagen (Saldo 0 +/- SU23) | | | | -7.181,79 | -7.300,00 | 118,21 | | | |
| Investive Gebarung | | | | | | | | | | |
| SU 33 | Summe Einzahlungen investive Gebarung | | | | | | | 0,00 | 0,00 | 0,00 |
| SU 34 | Summe Auszahlungen investive Gebarung | | | | | | | 0,00 | 0,00 | 0,00 |
| SA2 | Saldo (2) Geldfluss aus der Investiven Gebarung (33 – 34) | | | | | | | 0,00 | 0,00 | 0,00 |
| SA3 | Saldo (3) Nettofinanzierungssaldo (Saldo 1 + Saldo 2) | | | | | | | -7.181,79 | -7.300,00 | 118,21 |
| Finanzierungstätigkeit | | | | | | | | | | |
| SU 35 | Summe Einzahlungen aus der Finanzierungstätigkeit | | | | | | | 0,00 | 0,00 | 0,00 |
| SU 36 | Summe Auszahlungen aus der Finanzierungstätigkeit | | | | | | | 0,00 | 0,00 | 0,00 |
| SA4 | Saldo (4) Geldfluss aus der Finanzierungstätigkeit (35 – 36) | | | | | | | 0,00 | 0,00 | 0,00 |
| SA5 | Saldo (5) Geldfluss aus der voranschlagswirksamen Gebarung (Saldo 3 + Saldo 4) | | | | | | | -7.181,79 | -7.300,00 | 118,21 |
| 164 Förderung der Brandbekämpfung und Brandverhütung | | | | | | | | | | |
| 164000 Freiwillige Feuerwehr St. Valentin | | | | | | | | | | |
| Operative Gebarung | | | | | | | | | | |
| 2/164000+813000 | Erträge aus der Auflösung von Investitionszuschüssen (Kapitaltransfers) | 2127 | | | 47.557,22 | 47.600,00 | -42,78 | 0,00 | 0,00 | 0,00 |

| | | MVAG | | | Ergebnisrechnung | | | Finanzierungsrechnung | | |
|-------------------------------|---|------|------|------|--------------------|--------------------|-------------------|-----------------------|--------------------|-------------------|
| | | MVAG | MVAG | VCQU | RA 2025 | VA 2025 | RA - VA | RA 2025 | VA 2025 | RA - VA |
| | | EH | FH | | | | | | | |
| 6/164000+899000 | Entnahmen aus Verrechnungsrücklagen zwischen operativer Gebarung und Projekten | 2116 | | 1 | 8.610,00 | 11.800,00 | -3.190,00 | 0,00 | 0,00 | 0,00 |
| SU 21 / 31 | Summe Erträge / Einzahlungen operative Gebarung | | | | 56.167,22 | 59.400,00 | -3.232,78 | 0,00 | 0,00 | 0,00 |
| 1/164000-400000 | Geringwertige Wirtschaftsgüter (GWG) | 2221 | 3221 | 23 | 75.229,22 | 88.700,00 | -13.470,78 | 75.229,22 | 88.700,00 | -13.470,78 |
| 1/164000-511000 | Geldbezüge der Vertragsbediensteten | 2211 | 3211 | 20 | 188,00 | 600,00 | -412,00 | 188,00 | 600,00 | -412,00 |
| 1/164000-580000 | DGB zum Ausgleichsfonds für Familie | 2212 | 3212 | 20 | 7,66 | 100,00 | -92,34 | 7,66 | 100,00 | -92,34 |
| 1/164000-582000 | DGB zur sozialen Sicherheit | 2212 | 3212 | 20 | 39,38 | 100,00 | -60,62 | 39,38 | 100,00 | -60,62 |
| 1/164000-614000 | Instandhaltung von Gebäuden und Bauten | 2224 | 3224 | 24 | 27.574,16 | 28.000,00 | -425,84 | 27.574,16 | 28.000,00 | -425,84 |
| 1/164000-617000 | Instandhaltung von Fahrzeugen | 2224 | 3224 | 24 | 43.483,72 | 44.300,00 | -816,28 | 43.483,72 | 44.300,00 | -816,28 |
| 1/164000-618000 | Instandhaltung von sonstigen Anlagen | 2224 | 3224 | 24 | 5.986,84 | 13.500,00 | -7.513,16 | 5.986,84 | 13.500,00 | -7.513,16 |
| 1/164000-670000 | Versicherungen | 2222 | 3222 | 24 | 14.322,19 | 21.300,00 | -6.977,81 | 14.322,19 | 21.300,00 | -6.977,81 |
| 1/164000-680000 | Planmäßige Abschreibung | 2226 | | | 279.801,85 | 273.500,00 | 6.301,85 | 0,00 | 0,00 | 0,00 |
| 1/164000-700000 | Mietzinse | 2223 | 3223 | 24 | 26.446,64 | 26.500,00 | -53,36 | 26.446,64 | 26.500,00 | -53,36 |
| 1/164000-720000 | Kostenbeiträge (Kostensätze) für Leistungen | 2225 | 3225 | 24 | 87,50 | 100,00 | -12,50 | 87,50 | 100,00 | -12,50 |
| 1/164000-729000 | Sonstige Ausgaben | 2225 | 3225 | 24 | 10.999,12 | 14.100,00 | -3.100,88 | 10.999,12 | 14.100,00 | -3.100,88 |
| 1/164000-757000 | Transfers an private Organisationen ohne Erwerbszweck | 2234 | 3234 | 27 | 80.500,00 | 80.500,00 | 0,00 | 80.500,00 | 80.500,00 | 0,00 |
| SU 22 / 32 | Summe Aufwendungen / Auszahlungen operative Gebarung | | | | 564.666,28 | 591.300,00 | -26.633,72 | 284.864,43 | 317.800,00 | -32.935,57 |
| SA 0 / SA 1 | (0) Nettoergebnis (21 - 22) / (1) Geldfluss operative Gebarung (31 - 32) | | | | -508.499,06 | -531.900,00 | 23.400,94 | -284.864,43 | -317.800,00 | 32.935,57 |
| SU 23 | Summe Haushaltsrücklagen | | | | 0,00 | 0,00 | 0,00 | 0,00 | 0,00 | 0,00 |
| SA00 | Nettoergebnis nach Zuw./Entn. Haushaltsrücklagen (Saldo 0 +/- SU23) | | | | -508.499,06 | -531.900,00 | 23.400,94 | | | |
| Investive Gebarung | | | | | | | | | | |
| SU 33 | Summe Einzahlungen investive Gebarung | | | | | | | 0,00 | 0,00 | 0,00 |
| 1/164000-010000 | Gebäude und Bauten | | 3413 | 2 40 | 0,00 | 0,00 | 0,00 | 5.623,04 | 7.500,00 | -1.876,96 |
| 1/164000-040100 | Fahrzeuge | | 3414 | 2 41 | 0,00 | 0,00 | 0,00 | 39.912,00 | 44.300,00 | -4.388,00 |
| 1/164000-042000 | Ausrüstung und Ausstattung | | 3415 | 2 41 | 0,00 | 0,00 | 0,00 | 22.446,16 | 24.700,00 | -2.253,84 |
| 5/164000-042000 | Ausrüstung und Ausstattung | | 3415 | 1 41 | 0,00 | 0,00 | 0,00 | 4.080,00 | 3.800,00 | 280,00 |
| SU 34 | Summe Auszahlungen investive Gebarung | | | | | | | 72.061,20 | 80.300,00 | -8.238,80 |
| SA2 | Saldo (2) Geldfluss aus der Investiven Gebarung (33 - 34) | | | | | | | -72.061,20 | -80.300,00 | 8.238,80 |
| SA3 | Saldo (3) Nettofinanzierungssaldo (Saldo 1 + Saldo 2) | | | | | | | -356.925,63 | -398.100,00 | 41.174,37 |
| Finanzierungstätigkeit | | | | | | | | | | |
| SU 35 | Summe Einzahlungen aus der Finanzierungstätigkeit | | | | | | | 0,00 | 0,00 | 0,00 |
| SU 36 | Summe Auszahlungen aus der Finanzierungstätigkeit | | | | | | | 0,00 | 0,00 | 0,00 |
| SA4 | Saldo (4) Geldfluss aus der Finanzierungstätigkeit (35 - 36) | | | | | | | 0,00 | 0,00 | 0,00 |
| SA5 | Saldo (5) Geldfluss aus der voranschlagswirksamen Gebarung (Saldo 3 + Saldo 4) | | | | | | | -356.925,63 | -398.100,00 | 41.174,37 |

| | | MVAG | | | Ergebnisrechnung | | | Finanzierungsrechnung | | |
|-------------------------------|---|------|------|------|--------------------|--------------------|-------------------|-----------------------|--------------------|-------------------|
| | | EH | FH | VCQU | RA 2025 | VA 2025 | RA - VA | RA 2025 | VA 2025 | RA - VA |
| 164100 | Freiwillige Feuerwehr Rems | | | | | | | | | |
| Operative Gebarung | | | | | | | | | | |
| SU 21 / 31 | Summe Erträge / Einzahlungen operative Gebarung | | | | 0,00 | 0,00 | 0,00 | 0,00 | 0,00 | 0,00 |
| 1/164100-400000 | Geringwertige Wirtschaftsgüter (GWG) | 2221 | 3221 | 23 | 39.566,46 | 56.000,00 | -16.433,54 | 39.566,46 | 56.000,00 | -16.433,54 |
| 1/164100-614000 | Instandhaltung von Gebäuden und Bauten | 2224 | 3224 | 24 | 11.325,82 | 15.000,00 | -3.674,18 | 11.325,82 | 15.000,00 | -3.674,18 |
| 1/164100-617000 | Instandhaltung von Fahrzeugen | 2224 | 3224 | 24 | 4.032,56 | 7.000,00 | -2.967,44 | 4.032,56 | 7.000,00 | -2.967,44 |
| 1/164100-618000 | Instandhaltung von sonstigen Anlagen | 2224 | 3224 | 24 | 0,00 | 1.000,00 | -1.000,00 | 0,00 | 1.000,00 | -1.000,00 |
| 1/164100-670000 | Versicherungen | 2222 | 3222 | 24 | 1.670,40 | 4.200,00 | -2.529,60 | 1.670,40 | 4.200,00 | -2.529,60 |
| 1/164100-680000 | Planmäßige Abschreibung | 2226 | | | 11.946,80 | 11.300,00 | 646,80 | 0,00 | 0,00 | 0,00 |
| 1/164100-729000 | Sonstige Aufwendungen | 2225 | 3225 | 24 | 4.024,53 | 5.500,00 | -1.475,47 | 4.024,53 | 5.500,00 | -1.475,47 |
| 1/164100-757000 | Transfers an private Organisationen ohne Erwerbszweck | 2234 | 3234 | 27 | 29.500,00 | 29.500,00 | 0,00 | 29.500,00 | 29.500,00 | 0,00 |
| SU 22 / 32 | Summe Aufwendungen / Auszahlungen operative Gebarung | | | | 102.066,57 | 129.500,00 | -27.433,43 | 90.119,77 | 118.200,00 | -28.080,23 |
| SA 0 / SA 1 | (0) Nettoergebnis (21 - 22) / (1) Geldfluss operative Gebarung (31 - 32) | | | | -102.066,57 | -129.500,00 | 27.433,43 | -90.119,77 | -118.200,00 | 28.080,23 |
| SU 23 | Summe Haushaltsrücklagen | | | | 0,00 | 0,00 | 0,00 | 0,00 | 0,00 | 0,00 |
| SA00 | Nettoergebnis nach Zuw./Entn. Haushaltsrücklagen (Saldo 0 +/- SU23) | | | | -102.066,57 | -129.500,00 | 27.433,43 | | | |
| Investive Gebarung | | | | | | | | | | |
| 6/164100+303000 | Kapitaltransfers von sonstigen Trägern des öffentlichen Rechts und Sozialversicherungsträgern | | 3331 | 1 33 | 0,00 | 0,00 | 0,00 | 194.674,68 | 194.700,00 | -25,32 |
| SU 33 | Summe Einzahlungen investive Gebarung | | | | | | | 194.674,68 | 194.700,00 | -25,32 |
| 5/164100-010000 | Gebäude und Bauten | | 3413 | 1 40 | 0,00 | 0,00 | 0,00 | 4.530,00 | 8.000,00 | -3.470,00 |
| 5/164100-040000 | Fahrzeuge | | 3414 | 1 41 | 0,00 | 0,00 | 0,00 | 194.674,68 | 194.700,00 | -25,32 |
| 1/164100-042000 | Ausrüstung und Ausstattung | | 3415 | 2 41 | 0,00 | 0,00 | 0,00 | 22.699,51 | 22.000,00 | 699,51 |
| SU 34 | Summe Auszahlungen investive Gebarung | | | | | | | 221.904,19 | 224.700,00 | -2.795,81 |
| SA2 | Saldo (2) Geldfluss aus der Investiven Gebarung (33 - 34) | | | | | | | -27.229,51 | -30.000,00 | 2.770,49 |
| SA3 | Saldo (3) Nettofinanzierungssaldo (Saldo 1 + Saldo 2) | | | | | | | -117.349,28 | -148.200,00 | 30.850,72 |
| Finanzierungstätigkeit | | | | | | | | | | |
| SU 35 | Summe Einzahlungen aus der Finanzierungstätigkeit | | | | | | | 0,00 | 0,00 | 0,00 |
| SU 36 | Summe Auszahlungen aus der Finanzierungstätigkeit | | | | | | | 0,00 | 0,00 | 0,00 |
| SA4 | Saldo (4) Geldfluss aus der Finanzierungstätigkeit (35 - 36) | | | | | | | 0,00 | 0,00 | 0,00 |
| SA5 | Saldo (5) Geldfluss aus der voranschlagswirksamen Gebarung (Saldo 3 + Saldo 4) | | | | | | | -117.349,28 | -148.200,00 | 30.850,72 |
| 164200 | Freiwillige Feuerwehr Endholz | | | | | | | | | |
| Operative Gebarung | | | | | | | | | | |
| 2/164200+813000 | Erträge aus der Auflösung von Investitionszuschüssen (Kapitaltransfers) | | 2127 | | 31.120,85 | 31.100,00 | 20,85 | 0,00 | 0,00 | 0,00 |
| SU 21 / 31 | Summe Erträge / Einzahlungen operative Gebarung | | | | 31.120,85 | 31.100,00 | 20,85 | 0,00 | 0,00 | 0,00 |

| | | MVAG MVAG VCQU | | | Ergebnisrechnung | | | Finanzierungsrechnung | | |
|-------------------------------------|---|----------------|------|------|-------------------|-------------------|------------------|-----------------------|-------------------|------------------|
| | | EH | FH | VCQU | RA 2025 | VA 2025 | RA - VA | RA 2025 | VA 2025 | RA - VA |
| 1/164200-400000 | Geringwertige Wirtschaftsgüter (GWG) | 2221 | 3221 | 23 | 12.345,52 | 13.000,00 | -654,48 | 12.345,52 | 13.000,00 | -654,48 |
| 1/164200-614000 | Instandhaltung von Gebäuden und Bauten | 2224 | 3224 | 24 | 1.947,35 | 6.500,00 | -4.552,65 | 1.947,35 | 6.500,00 | -4.552,65 |
| 1/164200-617000 | Instandhaltung von Fahrzeugen | 2224 | 3224 | 24 | 731,11 | 1.000,00 | -268,89 | 731,11 | 1.000,00 | -268,89 |
| 1/164200-618000 | Instandhaltung von sonstigen Anlagen | 2224 | 3224 | 24 | 0,00 | 500,00 | -500,00 | 0,00 | 500,00 | -500,00 |
| 1/164200-670000 | Versicherungen | 2222 | 3222 | 24 | 839,58 | 2.700,00 | -1.860,42 | 839,58 | 2.700,00 | -1.860,42 |
| 1/164200-680000 | Planmäßige Abschreibung | 2226 | | | 56.631,25 | 56.600,00 | 31,25 | 0,00 | 0,00 | 0,00 |
| 1/164200-700000 | Mietzinse | 2223 | 3223 | 24 | 6.623,58 | 6.600,00 | 23,58 | 6.623,58 | 6.600,00 | 23,58 |
| 1/164200-729000 | Sonstige Aufwendungen | 2225 | 3225 | 24 | 1.267,37 | 1.500,00 | -232,63 | 1.267,37 | 1.500,00 | -232,63 |
| 1/164200-757000 | Transfers an private Organisationen ohne Erwerbszweck | 2234 | 3234 | 27 | 19.800,00 | 19.800,00 | 0,00 | 19.800,00 | 19.800,00 | 0,00 |
| SU 22 / 32 | Summe Aufwendungen / Auszahlungen operative Gebarung | | | | 100.185,76 | 108.200,00 | -8.014,24 | 43.554,51 | 51.600,00 | -8.045,49 |
| SA 0 / SA 1 | (0) Nettoergebnis (21 - 22) / (1) Geldfluss operative Gebarung (31 - 32) | | | | -69.064,91 | -77.100,00 | 8.035,09 | -43.554,51 | -51.600,00 | 8.045,49 |
| SU 23 | Summe Haushaltsrücklagen | | | | 0,00 | 0,00 | 0,00 | 0,00 | 0,00 | 0,00 |
| SA00 | Nettoergebnis nach Zuw./Entn. Haushaltsrücklagen (Saldo 0 +/- SU23) | | | | -69.064,91 | -77.100,00 | 8.035,09 | | | |
| Investive Gebarung | | | | | | | | | | |
| SU 33 | Summe Einzahlungen investive Gebarung | | | | | | | 0,00 | 0,00 | 0,00 |
| SU 34 | Summe Auszahlungen investive Gebarung | | | | | | | 0,00 | 0,00 | 0,00 |
| SA2 | Saldo (2) Geldfluss aus der Investiven Gebarung (33 - 34) | | | | | | | 0,00 | 0,00 | 0,00 |
| SA3 | Saldo (3) Nettofinanzierungssaldo (Saldo 1 + Saldo 2) | | | | | | | -43.554,51 | -51.600,00 | 8.045,49 |
| Finanzierungstätigkeit | | | | | | | | | | |
| SU 35 | Summe Einzahlungen aus der Finanzierungstätigkeit | | | | | | | 0,00 | 0,00 | 0,00 |
| SU 36 | Summe Auszahlungen aus der Finanzierungstätigkeit | | | | | | | 0,00 | 0,00 | 0,00 |
| SA4 | Saldo (4) Geldfluss aus der Finanzierungstätigkeit (35 - 36) | | | | | | | 0,00 | 0,00 | 0,00 |
| SA5 | Saldo (5) Geldfluss aus der voranschlagswirksamen Gebarung (Saldo 3 + Saldo 4) | | | | | | | -43.554,51 | -51.600,00 | 8.045,49 |
| 164300 Betriebsfeuerwehr CNH | | | | | | | | | | |
| Operative Gebarung | | | | | | | | | | |
| SU 21 / 31 | Summe Erträge / Einzahlungen operative Gebarung | | | | 0,00 | 0,00 | 0,00 | 0,00 | 0,00 | 0,00 |
| 1/164300-400000 | Geringwertige Wirtschaftsgüter (GWG) | 2221 | 3221 | 23 | 6.044,68 | 6.200,00 | -155,32 | 6.044,68 | 6.200,00 | -155,32 |
| 1/164300-680000 | Planmäßige Abschreibung | 2226 | | | 3.166,67 | 1.700,00 | 1.466,67 | 0,00 | 0,00 | 0,00 |
| 1/164300-729000 | Sonstige Aufwendungen | 2225 | 3225 | 24 | 912,00 | 1.000,00 | -88,00 | 912,00 | 1.000,00 | -88,00 |
| 1/164300-757000 | Transfers an private Organisationen ohne Erwerbszweck | 2234 | 3234 | 27 | 5.000,00 | 5.000,00 | 0,00 | 5.000,00 | 5.000,00 | 0,00 |
| SU 22 / 32 | Summe Aufwendungen / Auszahlungen operative Gebarung | | | | 15.123,35 | 13.900,00 | 1.223,35 | 11.956,68 | 12.200,00 | -243,32 |
| SA 0 / SA 1 | (0) Nettoergebnis (21 - 22) / (1) Geldfluss operative Gebarung (31 - 32) | | | | -15.123,35 | -13.900,00 | -1.223,35 | -11.956,68 | -12.200,00 | 243,32 |
| SU 23 | Summe Haushaltsrücklagen | | | | 0,00 | 0,00 | 0,00 | 0,00 | 0,00 | 0,00 |
| SA00 | Nettoergebnis nach Zuw./Entn. Haushaltsrücklagen (Saldo 0 +/- SU23) | | | | -15.123,35 | -13.900,00 | -1.223,35 | | | |

| | | MVAG | | | Ergebnisrechnung | | | Finanzierungsrechnung | | |
|-------------------------------|---|------|------|------|-------------------|------------------|-------------------|-----------------------|-------------------|-------------------|
| | | EH | FH | VCQU | RA 2025 | VA 2025 | RA - VA | RA 2025 | VA 2025 | RA - VA |
| Investive Gebarung | | | | | | | | | | |
| SU 33 | Summe Einzahlungen investive Gebarung | | | | | | | 0,00 | 0,00 | 0,00 |
| 1/164300-040000 | Fahrzeuge | | 3414 | 2 41 | 0,00 | 0,00 | 0,00 | 30.000,00 | 30.000,00 | 0,00 |
| SU 34 | Summe Auszahlungen investive Gebarung | | | | | | | 30.000,00 | 30.000,00 | 0,00 |
| SA2 | Saldo (2) Geldfluss aus der Investiven Gebarung (33 – 34) | | | | | | | -30.000,00 | -30.000,00 | 0,00 |
| SA3 | Saldo (3) Nettofinanzierungssaldo (Saldo 1 + Saldo 2) | | | | | | | -41.956,68 | -42.200,00 | 243,32 |
| Finanzierungstätigkeit | | | | | | | | | | |
| SU 35 | Summe Einzahlungen aus der Finanzierungstätigkeit | | | | | | | 0,00 | 0,00 | 0,00 |
| SU 36 | Summe Auszahlungen aus der Finanzierungstätigkeit | | | | | | | 0,00 | 0,00 | 0,00 |
| SA4 | Saldo (4) Geldfluss aus der Finanzierungstätigkeit (35 – 36) | | | | | | | 0,00 | 0,00 | 0,00 |
| SA5 | Saldo (5) Geldfluss aus der voranschlagswirksamen Gebarung (Saldo 3 + Saldo 4) | | | | | | | -41.956,68 | -42.200,00 | 243,32 |
| 164500 | Förderung der Brandbekämpfung | | | | | | | | | |
| Operative Gebarung | | | | | | | | | | |
| 2/164500+861000 | Transfers von Ländern, Landesfonds und Landeskammern | 2121 | 3121 | 15 | 0,00 | 23.900,00 | -23.900,00 | 0,00 | 23.900,00 | -23.900,00 |
| SU 21 / 31 | Summe Erträge / Einzahlungen operative Gebarung | | | | 0,00 | 23.900,00 | -23.900,00 | 0,00 | 23.900,00 | -23.900,00 |
| 1/164500-511000 | Vertragsbedienstete in handwerklich | 2211 | 3211 | 20 | 2.468,00 | 1.100,00 | 1.368,00 | 2.468,00 | 1.100,00 | 1.368,00 |
| 1/164500-580000 | Dienstgeberbeiträge zum Ausgleichsf | 2212 | 3212 | 20 | 100,28 | 100,00 | 0,28 | 100,28 | 100,00 | 0,28 |
| 1/164500-582000 | Sonstige Dienstgeberbeiträge zur so | 2212 | 3212 | 20 | 516,76 | 300,00 | 216,76 | 516,76 | 300,00 | 216,76 |
| 1/164500-610000 | Instandhaltung Löschteiche | 2224 | 3224 | 24 | 14.395,83 | 15.000,00 | -604,17 | 11.995,83 | 15.000,00 | -3.004,17 |
| 1/164500-680000 | Planmäßige Abschreibung | 2226 | | | 916,73 | 0,00 | 916,73 | 0,00 | 0,00 | 0,00 |
| 1/164500-720000 | Kostenbeiträge (Kostensätze) für Leistungen | 2225 | 3225 | 24 | 1.127,50 | 200,00 | 927,50 | 1.127,50 | 200,00 | 927,50 |
| SU 22 / 32 | Summe Aufwendungen / Auszahlungen operative Gebarung | | | | 19.525,10 | 16.700,00 | 2.825,10 | 16.208,37 | 16.700,00 | -491,63 |
| SA 0 / SA 1 | (0) Nettoergebnis (21 - 22) / (1) Geldfluss operative Gebarung (31 – 32) | | | | -19.525,10 | 7.200,00 | -26.725,10 | -16.208,37 | 7.200,00 | -23.408,37 |
| SU 23 | Summe Haushaltsrücklagen | | | | 0,00 | 0,00 | 0,00 | 0,00 | 0,00 | 0,00 |
| SA00 | Nettoergebnis nach Zuw./Entn. Haushaltsrücklagen (Saldo 0 +/- SU23) | | | | -19.525,10 | 7.200,00 | -26.725,10 | | | |
| Investive Gebarung | | | | | | | | | | |
| SU 33 | Summe Einzahlungen investive Gebarung | | | | | | | 0,00 | 0,00 | 0,00 |
| 1/164500-050000 | Sonderanlagen | | 3412 | 2 40 | 0,00 | 0,00 | 0,00 | 60.504,00 | 71.800,00 | -11.296,00 |
| SU 34 | Summe Auszahlungen investive Gebarung | | | | | | | 60.504,00 | 71.800,00 | -11.296,00 |
| SA2 | Saldo (2) Geldfluss aus der Investiven Gebarung (33 – 34) | | | | | | | -60.504,00 | -71.800,00 | 11.296,00 |
| SA3 | Saldo (3) Nettofinanzierungssaldo (Saldo 1 + Saldo 2) | | | | | | | -76.712,37 | -64.600,00 | -12.112,37 |
| Finanzierungstätigkeit | | | | | | | | | | |
| SU 35 | Summe Einzahlungen aus der Finanzierungstätigkeit | | | | | | | 0,00 | 0,00 | 0,00 |
| SU 36 | Summe Auszahlungen aus der Finanzierungstätigkeit | | | | | | | 0,00 | 0,00 | 0,00 |
| SA4 | Saldo (4) Geldfluss aus der Finanzierungstätigkeit (35 – 36) | | | | | | | 0,00 | 0,00 | 0,00 |

| | | MVAG | | | Ergebnisrechnung | | | Finanzierungsrechnung | | |
|-------------------------------|---|------|------|------|------------------|-------------------|-------------------|-----------------------|-------------------|-------------------|
| | | EH | FH | VCQU | RA 2025 | VA 2025 | RA - VA | RA 2025 | VA 2025 | RA - VA |
| SA5 | Saldo (5) Geldfluss aus der voranschlagswirksamen Gebarung (Saldo 3 + Saldo 4) | | | | | | | -76.712,37 | -64.600,00 | -12.112,37 |
| 17 | Katastrophendienst | | | | | | | | | |
| 179 | Sonstige Einrichtungen und Maßnahmen | | | | | | | | | |
| 179000 | Sonstige Einrichtungen und Maßnahmen | | | | | | | | | |
| Operative Gebarung | | | | | | | | | | |
| SU 21 / 31 | Summe Erträge / Einzahlungen operative Gebarung | | | | 0,00 | 0,00 | 0,00 | 0,00 | 0,00 | 0,00 |
| 1/179000-511000 | Geldbezüge der Vertragsbediensteten | 2211 | 3211 | 20 | 904,00 | 2.400,00 | -1.496,00 | 904,00 | 2.400,00 | -1.496,00 |
| 1/179000-580000 | DGB zum Ausgleichsfonds für Familie | 2212 | 3212 | 20 | 36,72 | 100,00 | -63,28 | 36,72 | 100,00 | -63,28 |
| 1/179000-582000 | DGB zur sozialen Sicherheit | 2212 | 3212 | 20 | 189,29 | 600,00 | -410,71 | 189,29 | 600,00 | -410,71 |
| 1/179000-611000 | Instandhaltung von Straßenbauten | 2224 | 3224 | 24 | 0,00 | 50.000,00 | -50.000,00 | 0,00 | 50.000,00 | -50.000,00 |
| 1/179000-720000 | Kostenbeiträge (Kostenersätze) für Leistungen | 2225 | 3225 | 24 | 940,00 | 2.000,00 | -1.060,00 | 940,00 | 2.000,00 | -1.060,00 |
| 1/179000-729000 | Sonstige Ausgaben | 2225 | 3225 | 24 | 0,00 | 2.000,00 | -2.000,00 | 0,00 | 2.000,00 | -2.000,00 |
| SU 22 / 32 | Summe Aufwendungen / Auszahlungen operative Gebarung | | | | 2.070,01 | 57.100,00 | -55.029,99 | 2.070,01 | 57.100,00 | -55.029,99 |
| SA 0 / SA 1 | (0) Nettoergebnis (21 - 22) / (1) Geldfluss operative Gebarung (31 - 32) | | | | -2.070,01 | -57.100,00 | 55.029,99 | -2.070,01 | -57.100,00 | 55.029,99 |
| SU 23 | Summe Haushaltsrücklagen | | | | 0,00 | 0,00 | 0,00 | 0,00 | 0,00 | 0,00 |
| SA00 | Nettoergebnis nach Zuw./Entn. Haushaltsrücklagen (Saldo 0 +/- SU23) | | | | -2.070,01 | -57.100,00 | 55.029,99 | | | |
| Investive Gebarung | | | | | | | | | | |
| SU 33 | Summe Einzahlungen investive Gebarung | | | | | | | 0,00 | 0,00 | 0,00 |
| SU 34 | Summe Auszahlungen investive Gebarung | | | | | | | 0,00 | 0,00 | 0,00 |
| SA2 | Saldo (2) Geldfluss aus der Investiven Gebarung (33 - 34) | | | | | | | 0,00 | 0,00 | 0,00 |
| SA3 | Saldo (3) Nettofinanzierungssaldo (Saldo 1 + Saldo 2) | | | | | | | -2.070,01 | -57.100,00 | 55.029,99 |
| Finanzierungstätigkeit | | | | | | | | | | |
| SU 35 | Summe Einzahlungen aus der Finanzierungstätigkeit | | | | | | | 0,00 | 0,00 | 0,00 |
| SU 36 | Summe Auszahlungen aus der Finanzierungstätigkeit | | | | | | | 0,00 | 0,00 | 0,00 |
| SA4 | Saldo (4) Geldfluss aus der Finanzierungstätigkeit (35 - 36) | | | | | | | 0,00 | 0,00 | 0,00 |
| SA5 | Saldo (5) Geldfluss aus der voranschlagswirksamen Gebarung (Saldo 3 + Saldo 4) | | | | | | | -2.070,01 | -57.100,00 | 55.029,99 |
| 18 | Landesverteidigung | | | | | | | | | |
| 180 | Zivilschutz | | | | | | | | | |
| 180000 | Zivilschutz | | | | | | | | | |
| Operative Gebarung | | | | | | | | | | |
| 2/180000+864000 | Transfers von Unternehmen (ohne Finanzunternehmen) und andere | 2123 | 3123 | | 1.500,00 | 1.500,00 | 0,00 | 1.500,00 | 1.500,00 | 0,00 |
| SU 21 / 31 | Summe Erträge / Einzahlungen operative Gebarung | | | | 1.500,00 | 1.500,00 | 0,00 | 1.500,00 | 1.500,00 | 0,00 |

| | | MVAG | | | Ergebnisrechnung | | | Finanzierungsrechnung | | |
|-------------------------------|---|------|------|------|------------------|------------------|------------------|-----------------------|-------------------|------------------|
| | | EH | FH | VCQU | RA 2025 | VA 2025 | RA - VA | RA 2025 | VA 2025 | RA - VA |
| 1/180000-680000 | Planmäßige Abschreibung | 2226 | | | 2.345,51 | 1.200,00 | 1.145,51 | 0,00 | 0,00 | 0,00 |
| 1/180000-729000 | Sonstige Ausgaben | 2225 | 3225 | 24 | 5.451,93 | 5.000,00 | 451,93 | 5.451,93 | 5.000,00 | 451,93 |
| SU 22 / 32 | Summe Aufwendungen / Auszahlungen operative Gebarung | | | | 7.797,44 | 6.200,00 | 1.597,44 | 5.451,93 | 5.000,00 | 451,93 |
| SA 0 / SA 1 | (0) Nettoergebnis (21 - 22) / (1) Geldfluss operative Gebarung (31 - 32) | | | | -6.297,44 | -4.700,00 | -1.597,44 | -3.951,93 | -3.500,00 | -451,93 |
| SU 23 | Summe Haushaltsrücklagen | | | | 0,00 | 0,00 | 0,00 | 0,00 | 0,00 | 0,00 |
| SA00 | Nettoergebnis nach Zuw./Entn. Haushaltsrücklagen (Saldo 0 +/- SU23) | | | | -6.297,44 | -4.700,00 | -1.597,44 | | | |
| Investive Gebarung | | | | | | | | | | |
| SU 33 | Summe Einzahlungen investive Gebarung | | | | | | | 0,00 | 0,00 | 0,00 |
| 1/180000-020000 | Maschinen und maschinelle Anlagen | | 3414 | 2 41 | 0,00 | 0,00 | 0,00 | 45.722,79 | 40.000,00 | 5.722,79 |
| SU 34 | Summe Auszahlungen investive Gebarung | | | | | | | 45.722,79 | 40.000,00 | 5.722,79 |
| SA2 | Saldo (2) Geldfluss aus der Investiven Gebarung (33 - 34) | | | | | | | -45.722,79 | -40.000,00 | -5.722,79 |
| SA3 | Saldo (3) Nettofinanzierungssaldo (Saldo 1 + Saldo 2) | | | | | | | -49.674,72 | -43.500,00 | -6.174,72 |
| Finanzierungstätigkeit | | | | | | | | | | |
| SU 35 | Summe Einzahlungen aus der Finanzierungstätigkeit | | | | | | | 0,00 | 0,00 | 0,00 |
| SU 36 | Summe Auszahlungen aus der Finanzierungstätigkeit | | | | | | | 0,00 | 0,00 | 0,00 |
| SA4 | Saldo (4) Geldfluss aus der Finanzierungstätigkeit (35 - 36) | | | | | | | 0,00 | 0,00 | 0,00 |
| SA5 | Saldo (5) Geldfluss aus der voranschlagswirksamen Gebarung (Saldo 3 + Saldo 4) | | | | | | | -49.674,72 | -43.500,00 | -6.174,72 |

| | | MVAG MVAG VCQU | | | Ergebnisrechnung | | | Finanzierungsrechnung | | |
|--|---|----------------|------|----|--------------------|--------------------|-------------------|-----------------------|--------------------|-------------------|
| | | EH | FH | | RA 2025 | VA 2025 | RA - VA | RA 2025 | VA 2025 | RA - VA |
| 2 Unterricht, Erziehung, Sport und Wissenschaft | | | | | | | | | | |
| 21 | Allgemeinbildender Unterricht | | | | | | | | | |
| 210 | Allgemeinbildende Pflichtschulen, gemeinsame Kosten | | | | | | | | | |
| 210000 | Allgemeinbildende Pflichtschulen, gemeinsame Kosten | | | | | | | | | |
| Operative Gebarung | | | | | | | | | | |
| SU 21 / 31 | Summe Erträge / Einzahlungen operative Gebarung | | | | 0,00 | 0,00 | 0,00 | 0,00 | 0,00 | 0,00 |
| 1/210000-728000 | Entgelte für sonstige Leistungen | 2225 | 3225 | 24 | 0,00 | 500,00 | -500,00 | 0,00 | 500,00 | -500,00 |
| 1/210000-729000 | Sonstige Ausgaben | 2225 | 3225 | 24 | 203,63 | 2.500,00 | -2.296,37 | 203,63 | 2.500,00 | -2.296,37 |
| 1/210000-752000 | Schulumlage | 2231 | 3231 | 26 | 577.786,12 | 585.500,00 | -7.713,88 | 577.786,12 | 585.500,00 | -7.713,88 |
| SU 22 / 32 | Summe Aufwendungen / Auszahlungen operative Gebarung | | | | 577.989,75 | 588.500,00 | -10.510,25 | 577.989,75 | 588.500,00 | -10.510,25 |
| SA 0 / SA 1 | (0) Nettoergebnis (21 - 22) / (1) Geldfluss operative Gebarung (31 – 32) | | | | -577.989,75 | -588.500,00 | 10.510,25 | -577.989,75 | -588.500,00 | 10.510,25 |
| SU 23 | Summe Haushaltsrücklagen | | | | 0,00 | 0,00 | 0,00 | 0,00 | 0,00 | 0,00 |
| SA00 | Nettoergebnis nach Zuw./Entn. Haushaltsrücklagen (Saldo 0 +/- SU23) | | | | -577.989,75 | -588.500,00 | 10.510,25 | | | |
| Investive Gebarung | | | | | | | | | | |
| SU 33 | Summe Einzahlungen investive Gebarung | | | | | | | 0,00 | 0,00 | 0,00 |
| SU 34 | Summe Auszahlungen investive Gebarung | | | | | | | 0,00 | 0,00 | 0,00 |
| SA2 | Saldo (2) Geldfluss aus der Investiven Gebarung (33 – 34) | | | | | | | 0,00 | 0,00 | 0,00 |
| SA3 | Saldo (3) Nettofinanzierungssaldo (Saldo 1 + Saldo 2) | | | | | | | -577.989,75 | -588.500,00 | 10.510,25 |
| Finanzierungstätigkeit | | | | | | | | | | |
| SU 35 | Summe Einzahlungen aus der Finanzierungstätigkeit | | | | | | | 0,00 | 0,00 | 0,00 |
| SU 36 | Summe Auszahlungen aus der Finanzierungstätigkeit | | | | | | | 0,00 | 0,00 | 0,00 |
| SA4 | Saldo (4) Geldfluss aus der Finanzierungstätigkeit (35 – 36) | | | | | | | 0,00 | 0,00 | 0,00 |
| SA5 | Saldo (5) Geldfluss aus der voranschlagswirksamen Gebarung (Saldo 3 + Saldo 4) | | | | | | | -577.989,75 | -588.500,00 | 10.510,25 |
| 211 | Volksschulen | | | | | | | | | |
| 211000 | Volksschule Hauptplatz | | | | | | | | | |
| Operative Gebarung | | | | | | | | | | |
| 2/211000+811000 | Miet- und Pachterträge | 2115 | 3115 | | 227,76 | 0,00 | 227,76 | 227,76 | 0,00 | 227,76 |
| 2/211000+813000 | Erträge aus der Auflösung von Investitionszuschüssen (Kapitaltransfers) | 2127 | | | 1.705,56 | 0,00 | 1.705,56 | 0,00 | 0,00 | 0,00 |
| 2/211000+817000 | Erträge aus der Auflösung von sonstigen Rückstellungen | 2117 | | | 410,82 | 0,00 | 410,82 | 0,00 | 0,00 | 0,00 |
| 2/211000+860000 | Transfers von Bund, Bundesfonds und Bundeskammern | 2121 | 3121 | | 0,00 | 13.800,00 | -13.800,00 | 0,00 | 13.800,00 | -13.800,00 |
| 2/211000+861000 | Transfers von Ländern, Landesfonds und Landeskammern | 2121 | 3121 | 15 | 26.662,59 | 64.900,00 | -38.237,41 | 26.662,59 | 64.900,00 | -38.237,41 |
| SU 21 / 31 | Summe Erträge / Einzahlungen operative Gebarung | | | | 29.006,73 | 78.700,00 | -49.693,27 | 26.890,35 | 78.700,00 | -51.809,65 |

| | | MVAG | | | Ergebnisrechnung | | | Finanzierungsrechnung | | |
|---------------------------|---|------|------|------|--------------------|--------------------|-------------------|-----------------------|--------------------|-------------------|
| | | EH | FH | VCQU | RA 2025 | VA 2025 | RA - VA | RA 2025 | VA 2025 | RA - VA |
| 1/211000-400000 | Geringwertige Wirtschaftsgüter des Anlagevermögens | 2221 | 3221 | 23 | 17.469,19 | 24.100,00 | -6.630,81 | 17.517,43 | 24.100,00 | -6.582,57 |
| 1/211000-454000 | Reinigungsmittel | 2221 | 3221 | 23 | 4.166,69 | 4.500,00 | -333,31 | 4.166,69 | 4.500,00 | -333,31 |
| 1/211000-456000 | Schreib-, Zeichen- und sonst. Bürom | 2221 | 3221 | 23 | 925,49 | 2.500,00 | -1.574,51 | 1.090,71 | 2.500,00 | -1.409,29 |
| 1/211000-457000 | Druckwerke | 2221 | 3221 | 23 | 802,34 | 1.500,00 | -697,66 | 802,34 | 1.500,00 | -697,66 |
| 1/211000-510000 | Geldbezüge der Vertragsbediensteten | 2211 | 3211 | 20 | 4.300,86 | 5.400,00 | -1.099,14 | 4.300,86 | 5.400,00 | -1.099,14 |
| 1/211000-511000 | Geldbezüge der Vertragsbediensteten | 2211 | 3211 | 20 | 98.921,21 | 98.500,00 | 421,21 | 98.921,21 | 98.500,00 | 421,21 |
| 1/211000-564000 | Vergütungen für Nebentätigkeit | 2211 | 3211 | 20 | 0,00 | 500,00 | -500,00 | 0,00 | 500,00 | -500,00 |
| 1/211000-580000 | DGB zum Ausgleichsfonds für Familie | 2212 | 3212 | 20 | 3.279,01 | 3.300,00 | -20,99 | 3.279,01 | 3.300,00 | -20,99 |
| 1/211000-582000 | DGB zur sozialen Sicherheit | 2212 | 3212 | 20 | 19.861,45 | 19.800,00 | 61,45 | 19.861,45 | 19.800,00 | 61,45 |
| 1/211000-591000 | Dotierung von Rückstellungen für Abfertigungen | 2214 | | | 283,70 | 0,00 | 283,70 | 0,00 | 0,00 | 0,00 |
| 1/211000-600000 | Strom | 2222 | 3222 | 24 | 11.160,24 | 14.700,00 | -3.539,76 | 9.958,01 | 14.700,00 | -4.741,99 |
| 1/211000-600100 | Heizung | 2222 | 3222 | 24 | 29.819,92 | 35.900,00 | -6.080,08 | 29.819,92 | 35.900,00 | -6.080,08 |
| 1/211000-614000 | Instandhaltung von Gebäuden | 2224 | 3224 | 24 | 71.336,66 | 57.300,00 | 14.036,66 | 72.578,89 | 57.300,00 | 15.278,89 |
| 1/211000-618000 | Instandhaltung von sonstigen Anlage | 2224 | 3224 | 24 | 3.642,69 | 3.000,00 | 642,69 | 3.642,69 | 3.000,00 | 642,69 |
| 1/211000-630000 | Postdienste | 2222 | 3222 | 24 | 13,20 | 100,00 | -86,80 | 13,20 | 100,00 | -86,80 |
| 1/211000-631000 | Telekommunikationsdienste | 2222 | 3222 | 24 | 346,08 | 800,00 | -453,92 | 346,08 | 800,00 | -453,92 |
| 1/211000-670000 | Versicherungen | 2222 | 3222 | 24 | 6.651,18 | 7.800,00 | -1.148,82 | 6.651,18 | 7.800,00 | -1.148,82 |
| 1/211000-680000 | Planmäßige Abschreibung | 2226 | | | 19.628,86 | 11.600,00 | 8.028,86 | 0,00 | 0,00 | 0,00 |
| 1/211000-700000 | Mietzinse Schulgebäude | 2223 | 3223 | 24 | 55.900,56 | 58.400,00 | -2.499,44 | 55.900,56 | 58.400,00 | -2.499,44 |
| 1/211000-700100 | Mietzinse | 2223 | 3223 | 24 | 15.385,61 | 18.000,00 | -2.614,39 | 15.385,61 | 18.000,00 | -2.614,39 |
| 1/211000-711000 | Gebühren Benützung Gemeindeeinricht | 2225 | 3225 | 24 | 12.655,82 | 13.900,00 | -1.244,18 | 12.655,82 | 13.900,00 | -1.244,18 |
| 1/211000-720000 | Kostenbeiträge (Kostenersätze) für Leistungen | 2225 | 3225 | 24 | 770,00 | 1.000,00 | -230,00 | 770,00 | 1.000,00 | -230,00 |
| 1/211000-725000 | Bibliothekserfordernisse | 2225 | 3225 | 24 | 1.405,85 | 1.500,00 | -94,15 | 1.405,85 | 1.500,00 | -94,15 |
| 1/211000-728000 | Unterrichtsfilmbeitrag | 2225 | 3225 | 24 | 873,18 | 1.200,00 | -326,82 | 873,18 | 1.200,00 | -326,82 |
| 1/211000-728100 | Entgelte für sonstige Leistungen (Fensterreinigung) | 2225 | 3225 | | 6.552,00 | 6.900,00 | -348,00 | 6.552,00 | 6.900,00 | -348,00 |
| 1/211000-729000 | Sonstige Ausgaben | 2225 | 3225 | 24 | 10.283,21 | 16.400,00 | -6.116,79 | 10.283,21 | 16.400,00 | -6.116,79 |
| SU 22 / 32 | Summe Aufwendungen / Auszahlungen operative Gebarung | | | | 396.435,00 | 408.600,00 | -12.165,00 | 376.775,90 | 397.000,00 | -20.224,10 |
| SA 0 / SA 1 | (0) Nettoergebnis (21 - 22) / (1) Geldfluss operative Gebarung (31 - 32) | | | | -367.428,27 | -329.900,00 | -37.528,27 | -349.885,55 | -318.300,00 | -31.585,55 |
| SU 23 | Summe Haushaltsrücklagen | | | | 0,00 | 0,00 | 0,00 | 0,00 | 0,00 | 0,00 |
| SA00 | Nettoergebnis nach Zuw./Entn. Haushaltsrücklagen (Saldo 0 +/- SU23) | | | | -367.428,27 | -329.900,00 | -37.528,27 | | | |
| Investive Gebarung | | | | | | | | | | |
| 2/211000+300742 | Kapitaltransfers von Bund, Bundesfonds und Bundeskammern | | 3331 | | 0,00 | 0,00 | 0,00 | 51.166,67 | 41.300,00 | 9.866,67 |
| SU 33 | Summe Einzahlungen investive Gebarung | | | | | | | 51.166,67 | 41.300,00 | 9.866,67 |
| 1/211000-042000 | Betriebsausstattung, Schulmöbel | | 3415 | 2 41 | 0,00 | 0,00 | 0,00 | 46.479,37 | 42.800,00 | 3.679,37 |
| 1/211000-042100 | Lehrmittel | | 3415 | 2 41 | 0,00 | 0,00 | 0,00 | 0,00 | 1.500,00 | -1.500,00 |

| | | MVAG | | | Ergebnisrechnung | | | Finanzierungsrechnung | | |
|-------------------------------|---|------|------|------|-------------------|-------------------|------------------|-----------------------|--------------------|-------------------|
| | | EH | FH | VCQU | RA 2025 | VA 2025 | RA - VA | RA 2025 | VA 2025 | RA - VA |
| 1/211000-050000 | Sonderanlagen | | 3412 | 2 | 0,00 | 0,00 | 0,00 | 0,00 | 94.200,00 | -94.200,00 |
| 1/211000-050742 | Sonderanlagen | | 3412 | 2 | 0,00 | 0,00 | 0,00 | 94.200,00 | 0,00 | 94.200,00 |
| SU 34 | Summe Auszahlungen investive Gebarung | | | | | | | 140.679,37 | 138.500,00 | 2.179,37 |
| SA2 | Saldo (2) Geldfluss aus der Investiven Gebarung (33 – 34) | | | | | | | -89.512,70 | -97.200,00 | 7.687,30 |
| SA3 | Saldo (3) Nettofinanzierungssaldo (Saldo 1 + Saldo 2) | | | | | | | -439.398,25 | -415.500,00 | -23.898,25 |
| Finanzierungstätigkeit | | | | | | | | | | |
| SU 35 | Summe Einzahlungen aus der Finanzierungstätigkeit | | | | | | | 0,00 | 0,00 | 0,00 |
| SU 36 | Summe Auszahlungen aus der Finanzierungstätigkeit | | | | | | | 0,00 | 0,00 | 0,00 |
| SA4 | Saldo (4) Geldfluss aus der Finanzierungstätigkeit (35 – 36) | | | | | | | 0,00 | 0,00 | 0,00 |
| SA5 | Saldo (5) Geldfluss aus der voranschlagswirksamen Gebarung (Saldo 3 + Saldo 4) | | | | | | | -439.398,25 | -415.500,00 | -23.898,25 |
| 211100 | Volksschule Langenhart | | | | | | | | | |
| Operative Gebarung | | | | | | | | | | |
| 2/211100+811000 | Vermietung Turnsaal | 2115 | 3115 | 14 | 854,10 | 1.000,00 | -145,90 | 854,10 | 1.000,00 | -145,90 |
| 2/211100+813000 | Erträge aus der Auflösung von Investitionszuschüssen (Kapitaltransfers) | 2127 | | | 10.810,80 | 0,00 | 10.810,80 | 0,00 | 0,00 | 0,00 |
| 2/211100+861000 | Transfers von Ländern, Landesfonds und Landeskammern | 2121 | 3121 | 15 | 122.256,86 | 120.900,00 | 1.356,86 | 122.256,86 | 120.900,00 | 1.356,86 |
| 2/211100+861100 | Transfers von Ländern, Landesfonds und Landeskammern | 2121 | 3121 | | 61.750,50 | 61.700,00 | 50,50 | 61.750,50 | 61.700,00 | 50,50 |
| 2/211100+862000 | Transfers von Gemeinden, Gemeindeverbände (ohne marktbestimmte Tätigkeit) und Gemeindefonds | 2121 | 3121 | 15 | 20.639,22 | 20.600,00 | 39,22 | 20.639,22 | 20.600,00 | 39,22 |
| 2/211100+863000 | Transfers von sonstigen Trägern öffentlichen Rechts und Sozialversicherungsträgern | 2121 | 3121 | | 14.966,91 | 14.300,00 | 666,91 | 14.966,91 | 14.300,00 | 666,91 |
| 2/211100+864000 | Transfers von Unternehmen (ohne Finanzunternehmen) und andere | 2123 | 3123 | 16 | 74.247,50 | 50.000,00 | 24.247,50 | 74.247,50 | 50.000,00 | 24.247,50 |
| SU 21 / 31 | Summe Erträge / Einzahlungen operative Gebarung | | | | 305.525,89 | 268.500,00 | 37.025,89 | 294.715,09 | 268.500,00 | 26.215,09 |
| 1/211100-400000 | Geringwertige Wirtschaftsgüter des Anlagevermögens | 2221 | 3221 | 23 | 14.101,92 | 13.500,00 | 601,92 | 14.101,92 | 13.500,00 | 601,92 |
| 1/211100-430000 | Lebensmittel | 2221 | 3221 | 23 | 22.473,60 | 17.000,00 | 5.473,60 | 23.885,60 | 17.000,00 | 6.885,60 |
| 1/211100-454000 | Reinigungsmittel | 2221 | 3221 | 23 | 4.375,30 | 8.000,00 | -3.624,70 | 4.375,30 | 8.000,00 | -3.624,70 |
| 1/211100-456000 | Schreib-, Zeichen- und sonst. Bürom | 2221 | 3221 | 23 | 2.783,37 | 3.200,00 | -416,63 | 2.775,30 | 3.200,00 | -424,70 |
| 1/211100-457000 | Druckwerke | 2221 | 3221 | 23 | 266,80 | 1.000,00 | -733,20 | 266,80 | 1.000,00 | -733,20 |
| 1/211100-510000 | Geldbezüge der Vertragsbediensteten | 2211 | 3211 | 20 | 0,00 | 2.100,00 | -2.100,00 | 0,00 | 2.100,00 | -2.100,00 |
| 1/211100-511000 | Geldbezüge der Vertragsbediensteten | 2211 | 3211 | 20 | 273.806,50 | 263.000,00 | 10.806,50 | 273.806,50 | 263.000,00 | 10.806,50 |
| 1/211100-564000 | Vergütungen für Nebentätigkeit | 2211 | 3211 | 20 | 0,00 | 500,00 | -500,00 | 0,00 | 500,00 | -500,00 |
| 1/211100-565000 | Mehrleistungsvergütungen | 2211 | 3211 | | 285,29 | 0,00 | 285,29 | 285,29 | 0,00 | 285,29 |
| 1/211100-580000 | DGB zum Ausgleichsfonds für Familie | 2212 | 3212 | 20 | 8.121,36 | 4.600,00 | 3.521,36 | 8.121,36 | 4.600,00 | 3.521,36 |

| | | MVAG | | | Ergebnisrechnung | | | Finanzierungsrechnung | | |
|---------------------------|---|------|------|------|--------------------|--------------------|-------------------|-----------------------|--------------------|------------------|
| | | EH | FH | VCQU | RA 2025 | VA 2025 | RA - VA | RA 2025 | VA 2025 | RA - VA |
| 1/211100-582000 | DGB zur sozialen Sicherheit | 2212 | 3212 | 20 | 61.168,63 | 43.600,00 | 17.568,63 | 61.168,63 | 43.600,00 | 17.568,63 |
| 1/211100-591000 | Dotierung von Rückstellungen für Abfertigungen | 2214 | | | 217,70 | 0,00 | 217,70 | 0,00 | 0,00 | 0,00 |
| 1/211100-592000 | Dotierung von Rückstellungen für Jubiläumswendungen | 2214 | | | 2.487,83 | 0,00 | 2.487,83 | 0,00 | 0,00 | 0,00 |
| 1/211100-600000 | Strom | 2222 | 3222 | 24 | 9.624,51 | 9.400,00 | 224,51 | 7.448,30 | 9.400,00 | -1.951,70 |
| 1/211100-600100 | Heizung | 2222 | 3222 | 24 | 22.316,44 | 27.800,00 | -5.483,56 | 22.316,44 | 27.800,00 | -5.483,56 |
| 1/211100-614000 | Instandhaltung von Gebäuden | 2224 | 3224 | 24 | 20.951,94 | 24.500,00 | -3.548,06 | 20.906,59 | 24.500,00 | -3.593,41 |
| 1/211100-618000 | Instandhaltung von sonstigen Anlage | 2224 | 3224 | 24 | 2.898,33 | 3.500,00 | -601,67 | 2.886,69 | 3.500,00 | -613,31 |
| 1/211100-630000 | Postdienste | 2222 | 3222 | 24 | 6,38 | 200,00 | -193,62 | 6,38 | 200,00 | -193,62 |
| 1/211100-631000 | Telekommunikationsdienste | 2222 | 3222 | 24 | 1.559,13 | 2.300,00 | -740,87 | 1.625,53 | 2.300,00 | -674,47 |
| 1/211100-650000 | Zinsen für Finanzschulden in Euro | 2241 | 3241 | 25 | 88.271,17 | 99.300,00 | -11.028,83 | 88.271,17 | 99.300,00 | -11.028,83 |
| 1/211100-670000 | Versicherungen | 2222 | 3222 | 24 | 5.416,66 | 3.500,00 | 1.916,66 | 5.416,66 | 3.500,00 | 1.916,66 |
| 1/211100-680000 | Planmäßige Abschreibung | 2226 | | | 172.715,70 | 105.800,00 | 66.915,70 | 0,00 | 0,00 | 0,00 |
| 1/211100-700000 | Mietzinse | 2223 | 3223 | 24 | 468,20 | 700,00 | -231,80 | 468,20 | 700,00 | -231,80 |
| 1/211100-711000 | Gebühren Benützung Gemeindeeinricht | 2225 | 3225 | 24 | 10.091,69 | 16.800,00 | -6.708,31 | 10.091,69 | 16.800,00 | -6.708,31 |
| 1/211100-720000 | Kostenbeiträge (Kostenersätze) für Leistungen | 2225 | 3225 | 24 | 1.052,50 | 2.800,00 | -1.747,50 | 1.052,50 | 2.800,00 | -1.747,50 |
| 1/211100-725000 | Bibliothekserfordernisse | 2225 | 3225 | 24 | 1.216,02 | 1.000,00 | 216,02 | 1.057,51 | 1.000,00 | 57,51 |
| 1/211100-728000 | Unterrichtsfilmbeitrag | 2225 | 3225 | 24 | 1.022,87 | 1.300,00 | -277,13 | 1.022,87 | 1.300,00 | -277,13 |
| 1/211100-728100 | Entgelte für sonstige Leistungen (Fensterreinigung) | 2225 | 3225 | | 3.938,40 | 4.200,00 | -261,60 | 3.938,40 | 4.200,00 | -261,60 |
| 1/211100-729000 | Sonstige Ausgaben | 2225 | 3225 | 24 | 10.276,52 | 15.200,00 | -4.923,48 | 10.276,52 | 15.200,00 | -4.923,48 |
| 1/211100-729100 | LEKO | 2225 | 3225 | 24 | 696,54 | 1.000,00 | -303,46 | 696,54 | 1.000,00 | -303,46 |
| 1/211100-751000 | Transfers an Länder, Landesfonds und Landeskammern | 2231 | 3231 | | 6.264,31 | 3.000,00 | 3.264,31 | 6.264,31 | 3.000,00 | 3.264,31 |
| 1/211100-755000 | Transfers an Unternehmen (ohne Finanzunternehmen) und andere | 2233 | 3233 | 27 | 139.409,02 | 123.500,00 | 15.909,02 | 138.949,29 | 123.500,00 | 15.449,29 |
| SU 22 / 32 | Summe Aufwendungen / Auszahlungen operative Gebarung | | | | 888.284,63 | 802.300,00 | 85.984,63 | 711.482,29 | 696.500,00 | 14.982,29 |
| SA 0 / SA 1 | (0) Nettoergebnis (21 - 22) / (1) Geldfluss operative Gebarung (31 - 32) | | | | -582.758,74 | -533.800,00 | -48.958,74 | -416.767,20 | -428.000,00 | 11.232,80 |
| SU 23 | Summe Haushaltsrücklagen | | | | 0,00 | 0,00 | 0,00 | 0,00 | 0,00 | 0,00 |
| SA00 | Nettoergebnis nach Zuw./Entn. Haushaltsrücklagen (Saldo 0 +/- SU23) | | | | -582.758,74 | -533.800,00 | -48.958,74 | | | |
| Investive Gebarung | | | | | | | | | | |
| SU 33 | Summe Einzahlungen investive Gebarung | | | | | | | 0,00 | 0,00 | 0,00 |
| 1/211100-042000 | Betriebsausstattung, Schulmöbel | | 3415 | 2 41 | 0,00 | 0,00 | 0,00 | 10.901,16 | 10.200,00 | 701,16 |
| 1/211100-042100 | Lehrmittel | | 3415 | 2 41 | 0,00 | 0,00 | 0,00 | 0,00 | 2.000,00 | -2.000,00 |
| SU 34 | Summe Auszahlungen investive Gebarung | | | | | | | 10.901,16 | 12.200,00 | -1.298,84 |
| SA2 | Saldo (2) Geldfluss aus der Investiven Gebarung (33 - 34) | | | | | | | -10.901,16 | -12.200,00 | 1.298,84 |
| SA3 | Saldo (3) Nettofinanzierungssaldo (Saldo 1 + Saldo 2) | | | | | | | -427.668,36 | -440.200,00 | 12.531,64 |

| | | MVAG | MVAG | VCQU | Ergebnisrechnung | | | Finanzierungsrechnung | | |
|-------------------------------|---|------|------|------|-------------------|-------------------|------------------|-----------------------|--------------------|------------------|
| | | EH | FH | | RA 2025 | VA 2025 | RA - VA | RA 2025 | VA 2025 | RA - VA |
| Finanzierungstätigkeit | | | | | | | | | | |
| SU 35 | Summe Einzahlungen aus der Finanzierungstätigkeit | | | | | | | 0,00 | 0,00 | 0,00 |
| 1/211100-346000 | Investitionsdarlehen von Finanzunternehmen | | 3614 | 65 | 0,00 | 0,00 | 0,00 | 79.438,28 | 75.400,00 | 4.038,28 |
| SU 36 | Summe Auszahlungen aus der Finanzierungstätigkeit | | | | | | | 79.438,28 | 75.400,00 | 4.038,28 |
| SA4 | Saldo (4) Geldfluss aus der Finanzierungstätigkeit (35 – 36) | | | | | | | -79.438,28 | -75.400,00 | -4.038,28 |
| SA5 | Saldo (5) Geldfluss aus der voranschlagswirksamen Gebarung (Saldo 3 + Saldo 4) | | | | | | | -507.106,64 | -515.600,00 | 8.493,36 |
| 213 | Sonderschulen | | | | | | | | | |
| 213000 | Sonderschulen | | | | | | | | | |
| Operative Gebarung | | | | | | | | | | |
| 2/213000+810000 | Elternbeiträge | 2114 | 3114 | 13 | 10.429,00 | 8.000,00 | 2.429,00 | 9.845,00 | 8.000,00 | 1.845,00 |
| 2/213000+817000 | Erträge aus der Auflösung von sonstigen Rückstellungen | 2117 | | | 24.320,42 | 0,00 | 24.320,42 | 0,00 | 0,00 | 0,00 |
| 2/213000+861000 | Transfers von Ländern, Landesfonds und Landeskammern | 2121 | 3121 | 15 | 53.100,14 | 54.000,00 | -899,86 | 53.100,14 | 54.000,00 | -899,86 |
| 2/213000+862000 | Transfers von Gemeinden, Gemeindeverbände (ohne marktbestimmte Tätigkeit) und Gemeindefonds | 2121 | 3121 | 15 | 104.959,04 | 105.000,00 | -40,96 | 104.959,04 | 105.000,00 | -40,96 |
| 2/213000+863000 | Transfers von sonstigen Trägern öffentlichen Rechts und Sozialversicherungsträgern | 2121 | 3121 | 15 | 7.233,36 | 5.800,00 | 1.433,36 | 7.233,36 | 5.800,00 | 1.433,36 |
| SU 21 / 31 | Summe Erträge / Einzahlungen operative Gebarung | | | | 200.041,96 | 172.800,00 | 27.241,96 | 175.137,54 | 172.800,00 | 2.337,54 |
| 1/213000-400000 | Geringwertige Wirtschaftsgüter des Anlagevermögens | 2221 | 3221 | 23 | 9.008,89 | 7.000,00 | 2.008,89 | 9.008,89 | 7.000,00 | 2.008,89 |
| 1/213000-454000 | Reinigungsmittel | 2221 | 3221 | 23 | 2.916,86 | 3.200,00 | -283,14 | 2.916,86 | 3.200,00 | -283,14 |
| 1/213000-456000 | Schreib-, Zeichen- und sonstige Bür | 2221 | 3221 | 23 | 553,55 | 1.300,00 | -746,45 | 550,10 | 1.300,00 | -749,90 |
| 1/213000-457000 | Druckwerke | 2221 | 3221 | 23 | 312,64 | 500,00 | -187,36 | 312,64 | 500,00 | -187,36 |
| 1/213000-510000 | Geldbezüge der Vertragsbediensteten | 2211 | 3211 | 20 | 0,00 | 1.200,00 | -1.200,00 | 0,00 | 1.200,00 | -1.200,00 |
| 1/213000-511000 | Geldbezüge der Vertragsbediensteten | 2211 | 3211 | 20 | 192.423,76 | 182.800,00 | 9.623,76 | 192.423,76 | 182.800,00 | 9.623,76 |
| 1/213000-511200 | Geldbezüge der Vertragsbediensteten in handwerklicher Verwendung (Abfertigung) | 2211 | 3211 | | 15.490,44 | 0,00 | 15.490,44 | 15.490,44 | 0,00 | 15.490,44 |
| 1/213000-566000 | Zuwendungen aus Anlass von Dienstjubiläen | 2212 | 3212 | | 0,00 | 5.700,00 | -5.700,00 | 0,00 | 5.700,00 | -5.700,00 |
| 1/213000-580000 | DGB zum Ausgleichsfonds für Familie | 2212 | 3212 | 20 | 5.559,97 | 5.400,00 | 159,97 | 5.559,97 | 5.400,00 | 159,97 |
| 1/213000-582000 | DGB zur sozialen Sicherheit | 2212 | 3212 | 20 | 39.966,71 | 39.500,00 | 466,71 | 39.966,71 | 39.500,00 | 466,71 |
| 1/213000-600000 | Strom | 2222 | 3222 | 24 | 4.965,53 | 6.300,00 | -1.334,47 | 4.965,53 | 6.300,00 | -1.334,47 |
| 1/213000-600100 | Heizung | 2222 | 3222 | 24 | 14.877,63 | 18.500,00 | -3.622,37 | 14.877,63 | 18.500,00 | -3.622,37 |
| 1/213000-614000 | Instandhaltung von Gebäuden | 2224 | 3224 | 24 | 16.431,33 | 15.900,00 | 531,33 | 16.431,33 | 15.900,00 | 531,33 |

| | | MVAG | | | Ergebnisrechnung | | | Finanzierungsrechnung | | |
|-------------------------------|--|------|------|------|--------------------|--------------------|-------------------|-----------------------|--------------------|------------------|
| | | EH | FH | VCQU | RA 2025 | VA 2025 | RA - VA | RA 2025 | VA 2025 | RA - VA |
| 1/213000-618000 | Instandhaltung von sonstigen Anlage | 2224 | 3224 | 24 | 2.597,14 | 2.300,00 | 297,14 | 2.597,14 | 2.300,00 | 297,14 |
| 1/213000-630000 | Postdienste | 2222 | 3222 | 24 | 7,01 | 100,00 | -92,99 | 7,01 | 100,00 | -92,99 |
| 1/213000-631000 | Telekommunikationsdienste | 2222 | 3222 | 24 | 335,54 | 600,00 | -264,46 | 379,81 | 600,00 | -220,19 |
| 1/213000-670000 | Versicherungen | 2222 | 3222 | 24 | 3.611,10 | 2.300,00 | 1.311,10 | 3.611,10 | 2.300,00 | 1.311,10 |
| 1/213000-680000 | Planmäßige Abschreibung | 2226 | | | 63.841,41 | 25.600,00 | 38.241,41 | 0,00 | 0,00 | 0,00 |
| 1/213000-700100 | Mietzinse | 2223 | 3223 | 24 | 717,19 | 600,00 | 117,19 | 717,19 | 600,00 | 117,19 |
| 1/213000-711000 | Gebühren Benützung Gemeindeeinricht | 2225 | 3225 | 24 | 6.727,80 | 7.200,00 | -472,20 | 6.727,80 | 7.200,00 | -472,20 |
| 1/213000-720000 | Kostenbeiträge (Kostenersätze) für Leistungen | 2225 | 3225 | 24 | 112,50 | 1.900,00 | -1.787,50 | 112,50 | 1.900,00 | -1.787,50 |
| 1/213000-725000 | Bibliothekserfordernisse | 2225 | 3225 | 24 | 206,33 | 500,00 | -293,67 | 206,33 | 500,00 | -293,67 |
| 1/213000-728000 | Unterrichtsfilmbeitrag | 2225 | 3225 | 24 | 218,29 | 300,00 | -81,71 | 218,29 | 300,00 | -81,71 |
| 1/213000-728100 | Entgelte für sonstige Leistungen (Fensterreinigung) | 2225 | 3225 | | 2.625,60 | 2.800,00 | -174,40 | 2.625,60 | 2.800,00 | -174,40 |
| 1/213000-729000 | Sonstige Ausgaben | 2225 | 3225 | 24 | 6.629,95 | 7.000,00 | -370,05 | 6.629,95 | 7.000,00 | -370,05 |
| 1/213000-751000 | Transfers an Länder, Landesfonds und Landeskammern | 2231 | 3231 | 26 | 81.755,31 | 93.000,00 | -11.244,69 | 81.755,31 | 93.000,00 | -11.244,69 |
| SU 22 / 32 | Summe Aufwendungen / Auszahlungen operative Gebarung | | | | 471.892,48 | 431.500,00 | 40.392,48 | 408.091,89 | 405.900,00 | 2.191,89 |
| SA 0 / SA 1 | (0) Nettoergebnis (21 - 22) / (1) Geldfluss operative Gebarung (31 - 32) | | | | -271.850,52 | -258.700,00 | -13.150,52 | -232.954,35 | -233.100,00 | 145,65 |
| SU 23 | Summe Haushaltsrücklagen | | | | 0,00 | 0,00 | 0,00 | 0,00 | 0,00 | 0,00 |
| SA00 | Nettoergebnis nach Zuw./Entn. Haushaltsrücklagen (Saldo 0 +/- SU23) | | | | -271.850,52 | -258.700,00 | -13.150,52 | | | |
| Investive Gebarung | | | | | | | | | | |
| SU 33 | Summe Einzahlungen investive Gebarung | | | | | | | 0,00 | 0,00 | 0,00 |
| 1/213000-042000 | Betriebsausstattung, Schulmöbel | | 3415 | 2 41 | 0,00 | 0,00 | 0,00 | 9.085,77 | 12.000,00 | -2.914,23 |
| 1/213000-042100 | Lehrmittel | | 3415 | 2 41 | 0,00 | 0,00 | 0,00 | 0,00 | 500,00 | -500,00 |
| SU 34 | Summe Auszahlungen investive Gebarung | | | | | | | 9.085,77 | 12.500,00 | -3.414,23 |
| SA2 | Saldo (2) Geldfluss aus der Investiven Gebarung (33 - 34) | | | | | | | -9.085,77 | -12.500,00 | 3.414,23 |
| SA3 | Saldo (3) Nettofinanzierungssaldo (Saldo 1 + Saldo 2) | | | | | | | -242.040,12 | -245.600,00 | 3.559,88 |
| Finanzierungstätigkeit | | | | | | | | | | |
| SU 35 | Summe Einzahlungen aus der Finanzierungstätigkeit | | | | | | | 0,00 | 0,00 | 0,00 |
| SU 36 | Summe Auszahlungen aus der Finanzierungstätigkeit | | | | | | | 0,00 | 0,00 | 0,00 |
| SA4 | Saldo (4) Geldfluss aus der Finanzierungstätigkeit (35 - 36) | | | | | | | 0,00 | 0,00 | 0,00 |
| SA5 | Saldo (5) Geldfluss aus der voranschlagswirksamen Gebarung (Saldo 3 + Saldo 4) | | | | | | | -242.040,12 | -245.600,00 | 3.559,88 |
| 22 | Berufsbildender Unterricht; Anstalten der Bildung für Lehrerinnen und Lehrer sowie Erzieherinnen und Erzieher | | | | | | | | | |
| 220 | Berufsbildende Pflichtschulen | | | | | | | | | |
| 220000 | Berufsbildende Pflichtschulen | | | | | | | | | |
| Operative Gebarung | | | | | | | | | | |
| SU 21 / 31 | Summe Erträge / Einzahlungen operative Gebarung | | | | 0,00 | 0,00 | 0,00 | 0,00 | 0,00 | 0,00 |

| | | MVAG | | | Ergebnisrechnung | | | Finanzierungsrechnung | | |
|---|---|------|------|------|--------------------|--------------------|-------------------|-----------------------|--------------------|-------------------|
| | | EH | FH | VCQU | RA 2025 | VA 2025 | RA - VA | RA 2025 | VA 2025 | RA - VA |
| 1/220000-751000 | Berufsschülererhaltungsbeitrag | 2231 | 3231 | 26 | 119.025,00 | 119.400,00 | -375,00 | 119.025,00 | 119.400,00 | -375,00 |
| SU 22 / 32 | Summe Aufwendungen / Auszahlungen operative Gebarung | | | | 119.025,00 | 119.400,00 | -375,00 | 119.025,00 | 119.400,00 | -375,00 |
| SA 0 / SA 1 | (0) Nettoergebnis (21 - 22) / (1) Geldfluss operative Gebarung (31 - 32) | | | | -119.025,00 | -119.400,00 | 375,00 | -119.025,00 | -119.400,00 | 375,00 |
| SU 23 | Summe Haushaltsrücklagen | | | | 0,00 | 0,00 | 0,00 | 0,00 | 0,00 | 0,00 |
| SA00 | Nettoergebnis nach Zuw./Entn. Haushaltsrücklagen (Saldo 0 +/- SU23) | | | | -119.025,00 | -119.400,00 | 375,00 | | | |
| Investive Gebarung | | | | | | | | | | |
| SU 33 | Summe Einzahlungen investive Gebarung | | | | | | | 0,00 | 0,00 | 0,00 |
| SU 34 | Summe Auszahlungen investive Gebarung | | | | | | | 0,00 | 0,00 | 0,00 |
| SA2 | Saldo (2) Geldfluss aus der Investiven Gebarung (33 - 34) | | | | | | | 0,00 | 0,00 | 0,00 |
| SA3 | Saldo (3) Nettofinanzierungssaldo (Saldo 1 + Saldo 2) | | | | | | | -119.025,00 | -119.400,00 | 375,00 |
| Finanzierungstätigkeit | | | | | | | | | | |
| SU 35 | Summe Einzahlungen aus der Finanzierungstätigkeit | | | | | | | 0,00 | 0,00 | 0,00 |
| SU 36 | Summe Auszahlungen aus der Finanzierungstätigkeit | | | | | | | 0,00 | 0,00 | 0,00 |
| SA4 | Saldo (4) Geldfluss aus der Finanzierungstätigkeit (35 - 36) | | | | | | | 0,00 | 0,00 | 0,00 |
| SA5 | Saldo (5) Geldfluss aus der voranschlagswirksamen Gebarung (Saldo 3 + Saldo 4) | | | | | | | -119.025,00 | -119.400,00 | 375,00 |
| 24 Vorschulische Erziehung | | | | | | | | | | |
| 240 Kindergärten | | | | | | | | | | |
| 240000 Kindergärten Schubertstraße | | | | | | | | | | |
| Operative Gebarung | | | | | | | | | | |
| 2/240000+810000 | Elternbeiträge | 2114 | 3114 | 13 | 35.066,49 | 28.000,00 | 7.066,49 | 35.084,90 | 28.000,00 | 7.084,90 |
| 2/240000+810100 | Essenbeitrag Kindergarten Schubertv | 2114 | 3114 | 13 | 26.704,70 | 22.000,00 | 4.704,70 | 22.279,79 | 22.000,00 | 279,79 |
| 2/240000+810200 | Transportbeitrag | 2114 | 3114 | | 5.840,69 | 7.000,00 | -1.159,31 | 5.840,69 | 7.000,00 | -1.159,31 |
| 2/240000+861000 | Transfers von Ländern, Landesfonds und Landeskammern | 2121 | 3121 | 15 | 363.511,63 | 265.500,00 | 98.011,63 | 363.511,63 | 265.500,00 | 98.011,63 |
| 2/240000+863000 | von sonstigen Trägern des öffentlichen Rechtes 4) | 2121 | 3121 | 15 | 6.438,43 | 7.400,00 | -961,57 | 6.438,43 | 7.400,00 | -961,57 |
| SU 21 / 31 | Summe Erträge / Einzahlungen operative Gebarung | | | | 437.561,94 | 329.900,00 | 107.661,94 | 433.155,44 | 329.900,00 | 103.255,44 |
| 1/240000-400000 | Geringwertige Wirtschaftsgüter des Anlagevermögens | 2221 | 3221 | 23 | 10.793,43 | 12.000,00 | -1.206,57 | 10.793,43 | 12.000,00 | -1.206,57 |
| 1/240000-430000 | Lebensmittel | 2221 | 3221 | 23 | 22.768,27 | 21.000,00 | 1.768,27 | 24.361,54 | 21.000,00 | 3.361,54 |
| 1/240000-454000 | Reinigungsmittel | 2221 | 3221 | 23 | 4.764,31 | 4.000,00 | 764,31 | 4.764,31 | 4.000,00 | 764,31 |
| 1/240000-511000 | Geldbezüge der Vertragsbediensteten | 2211 | 3211 | 20 | 383.690,68 | 366.500,00 | 17.190,68 | 383.690,68 | 366.500,00 | 17.190,68 |
| 1/240000-580000 | DGB zum Ausgleichsfonds für Familie | 2212 | 3212 | 20 | 12.585,03 | 12.000,00 | 585,03 | 12.585,03 | 12.000,00 | 585,03 |
| 1/240000-582000 | DGB zur sozialen Sicherheit | 2212 | 3212 | 20 | 74.861,20 | 68.500,00 | 6.361,20 | 74.861,20 | 68.500,00 | 6.361,20 |
| 1/240000-592000 | Dotierung von Rückstellungen für Jubiläumswendungen | 2214 | | | 265,11 | 0,00 | 265,11 | 0,00 | 0,00 | 0,00 |
| 1/240000-600000 | Strom | 2222 | 3222 | 24 | 6.713,73 | 10.300,00 | -3.586,27 | 6.486,58 | 10.300,00 | -3.813,42 |

| | | MVAG | | | Ergebnisrechnung | | | Finanzierungsrechnung | | |
|-------------------------------|---|------|------|------|--------------------|--------------------|------------------|-----------------------|----------------------|--------------------|
| | | MVAG | MVAG | VCQU | RA 2025 | VA 2025 | RA - VA | RA 2025 | VA 2025 | RA - VA |
| | | EH | FH | | | | | | | |
| 1/240000-600100 | Heizung | 2222 | 3222 | 24 | 11.272,80 | 12.800,00 | -1.527,20 | 9.382,78 | 12.800,00 | -3.417,22 |
| 1/240000-614000 | Instandhaltung von Gebäuden | 2224 | 3224 | 24 | 26.322,72 | 20.000,00 | 6.322,72 | 26.322,72 | 20.000,00 | 6.322,72 |
| 1/240000-618000 | Instandhaltung von sonstigen Anlage | 2224 | 3224 | 24 | 4.580,04 | 5.000,00 | -419,96 | 4.567,27 | 5.000,00 | -432,73 |
| 1/240000-621000 | Sonstige Transporte | 2222 | 3222 | | 37.453,34 | 30.000,00 | 7.453,34 | 37.453,34 | 30.000,00 | 7.453,34 |
| 1/240000-630000 | Postdienste | 2222 | 3222 | 24 | 0,00 | 100,00 | -100,00 | 0,00 | 100,00 | -100,00 |
| 1/240000-631000 | Telekommunikationsdienste | 2222 | 3222 | 24 | 1.413,56 | 2.200,00 | -786,44 | 1.390,35 | 2.200,00 | -809,65 |
| 1/240000-650000 | Zinsen für Finanzschulden in Euro | 2241 | 3241 | | 0,00 | 5.000,00 | -5.000,00 | 0,00 | 5.000,00 | -5.000,00 |
| 1/240000-670000 | Versicherungen | 2222 | 3222 | 24 | 2.225,14 | 4.000,00 | -1.774,86 | 2.225,14 | 4.000,00 | -1.774,86 |
| 1/240000-680000 | Planmäßige Abschreibung | 2226 | | | 34.441,62 | 32.800,00 | 1.641,62 | 0,00 | 0,00 | 0,00 |
| 1/240000-700000 | Mietzinse | 2223 | 3223 | 24 | 746,34 | 600,00 | 146,34 | 696,78 | 600,00 | 96,78 |
| 1/240000-700100 | Pachtzinse | 2223 | 3223 | | 1.000,00 | 1.000,00 | 0,00 | 1.000,00 | 1.000,00 | 0,00 |
| 1/240000-711000 | Gebühren Benützung Gemeindeeinricht | 2225 | 3225 | 24 | 15.023,53 | 15.000,00 | 23,53 | 15.023,53 | 15.000,00 | 23,53 |
| 1/240000-720000 | Kostenbeiträge (Kostensätze) für Leistungen | 2225 | 3225 | 24 | 1.695,00 | 4.000,00 | -2.305,00 | 1.695,00 | 4.000,00 | -2.305,00 |
| 1/240000-728100 | Entgelte für sonstige Leistungen (Reinigung+Fensterreinigung) | 2225 | 3225 | | 4.490,25 | 5.000,00 | -509,75 | 4.490,25 | 5.000,00 | -509,75 |
| 1/240000-729000 | Sonstige Ausgaben | 2225 | 3225 | 24 | 1.677,03 | 2.000,00 | -322,97 | 1.677,03 | 2.000,00 | -322,97 |
| SU 22 / 32 | Summe Aufwendungen / Auszahlungen operative Gebarung | | | | 658.783,13 | 633.800,00 | 24.983,13 | 623.466,96 | 601.000,00 | 22.466,96 |
| SA 0 / SA 1 | (0) Nettoergebnis (21 - 22) / (1) Geldfluss operative Gebarung (31 - 32) | | | | -221.221,19 | -303.900,00 | 82.678,81 | -190.311,52 | -271.100,00 | 80.788,48 |
| SU 23 | Summe Haushaltsrücklagen | | | | 0,00 | 0,00 | 0,00 | 0,00 | 0,00 | 0,00 |
| SA00 | Nettoergebnis nach Zuw./Entn. Haushaltsrücklagen (Saldo 0 +/- SU23) | | | | -221.221,19 | -303.900,00 | 82.678,81 | | | |
| Investive Gebarung | | | | | | | | | | |
| SU 33 | Summe Einzahlungen investive Gebarung | | | | | | | 0,00 | 0,00 | 0,00 |
| 1/240000-042000 | Betriebsausstattung | | 3415 | 2 41 | 0,00 | 0,00 | 0,00 | 7.787,95 | 6.100,00 | 1.687,95 |
| 5/240000-061000 | Im Bau befindliche Gebäude und Bauten | | 3413 | 1 | 0,00 | 0,00 | 0,00 | 815.254,57 | 1.178.200,00 | -362.945,43 |
| SU 34 | Summe Auszahlungen investive Gebarung | | | | | | | 823.042,52 | 1.184.300,00 | -361.257,48 |
| SA2 | Saldo (2) Geldfluss aus der Investiven Gebarung (33 - 34) | | | | | | | -823.042,52 | -1.184.300,00 | 361.257,48 |
| SA3 | Saldo (3) Nettofinanzierungssaldo (Saldo 1 + Saldo 2) | | | | | | | -1.013.354,04 | -1.455.400,00 | 442.045,96 |
| Finanzierungstätigkeit | | | | | | | | | | |
| 6/240000+346000 | Investitionsdarlehen von Finanzunternehmen | | 3514 | 1 | 0,00 | 0,00 | 0,00 | 928.200,00 | 1.178.200,00 | -250.000,00 |
| SU 35 | Summe Einzahlungen aus der Finanzierungstätigkeit | | | | | | | 928.200,00 | 1.178.200,00 | -250.000,00 |
| SU 36 | Summe Auszahlungen aus der Finanzierungstätigkeit | | | | | | | 0,00 | 0,00 | 0,00 |
| SA4 | Saldo (4) Geldfluss aus der Finanzierungstätigkeit (35 - 36) | | | | | | | 928.200,00 | 1.178.200,00 | -250.000,00 |
| SA5 | Saldo (5) Geldfluss aus der voranschlagswirksamen Gebarung (Saldo 3 + Saldo 4) | | | | | | | -85.154,04 | -277.200,00 | 192.045,96 |
| 240100 | Kinderbetreuungseinrichtung Tecnido | | | | | | | | | |
| Operative Gebarung | | | | | | | | | | |
| SU 21 / 31 | Summe Erträge / Einzahlungen operative Gebarung | | | | 0,00 | 0,00 | 0,00 | 0,00 | 0,00 | 0,00 |

| | | MVAG | | | Ergebnisrechnung | | | Finanzierungsrechnung | | |
|-------------------------------|---|------|------|------|-------------------|-------------------|------------------|-----------------------|-------------------|-----------------|
| | | EH | FH | VCQU | RA 2025 | VA 2025 | RA - VA | RA 2025 | VA 2025 | RA - VA |
| 1/240100-400000 | Geringwertige Wirtschaftsgüter des Anlagevermögens | 2221 | 3221 | 23 | 2.853,54 | 3.000,00 | -146,46 | 2.853,54 | 3.000,00 | -146,46 |
| 1/240100-454000 | Reinigungsmittel | 2221 | 3221 | 23 | 423,32 | 300,00 | 123,32 | 423,32 | 300,00 | 123,32 |
| 1/240100-614000 | Instandhaltung von Gebäuden | 2224 | 3224 | 24 | 404,98 | 500,00 | -95,02 | 404,98 | 500,00 | -95,02 |
| 1/240100-618000 | Instandhaltung von sonstigen Anlage | 2224 | 3224 | 24 | 177,70 | 500,00 | -322,30 | 177,70 | 500,00 | -322,30 |
| 1/240100-711000 | Gebühren Benützung Gemeindeeinricht | 2225 | 3225 | 24 | 279,18 | 100,00 | 179,18 | 279,18 | 100,00 | 179,18 |
| 1/240100-729000 | Sonstige Ausgaben | 2225 | 3225 | 24 | 0,00 | 500,00 | -500,00 | 0,00 | 500,00 | -500,00 |
| 1/240100-755000 | Laufende Transferzahlungen an Unternehmungen (ohne Kreditinstitute) | 2233 | 3233 | 27 | 37.676,23 | 37.700,00 | -23,77 | 37.676,23 | 37.700,00 | -23,77 |
| SU 22 / 32 | Summe Aufwendungen / Auszahlungen operative Gebarung | | | | 41.814,95 | 42.600,00 | -785,05 | 41.814,95 | 42.600,00 | -785,05 |
| SA 0 / SA 1 | (0) Nettoergebnis (21 - 22) / (1) Geldfluss operative Gebarung (31 - 32) | | | | -41.814,95 | -42.600,00 | 785,05 | -41.814,95 | -42.600,00 | 785,05 |
| SU 23 | Summe Haushaltsrücklagen | | | | 0,00 | 0,00 | 0,00 | 0,00 | 0,00 | 0,00 |
| SA00 | Nettoergebnis nach Zuw./Entn. Haushaltsrücklagen (Saldo 0 +/- SU23) | | | | -41.814,95 | -42.600,00 | 785,05 | | | |
| Investive Gebarung | | | | | | | | | | |
| SU 33 | Summe Einzahlungen investive Gebarung | | | | | | | 0,00 | 0,00 | 0,00 |
| SU 34 | Summe Auszahlungen investive Gebarung | | | | | | | 0,00 | 0,00 | 0,00 |
| SA2 | Saldo (2) Geldfluss aus der Investiven Gebarung (33 - 34) | | | | | | | 0,00 | 0,00 | 0,00 |
| SA3 | Saldo (3) Nettofinanzierungssaldo (Saldo 1 + Saldo 2) | | | | | | | -41.814,95 | -42.600,00 | 785,05 |
| Finanzierungstätigkeit | | | | | | | | | | |
| SU 35 | Summe Einzahlungen aus der Finanzierungstätigkeit | | | | | | | 0,00 | 0,00 | 0,00 |
| SU 36 | Summe Auszahlungen aus der Finanzierungstätigkeit | | | | | | | 0,00 | 0,00 | 0,00 |
| SA4 | Saldo (4) Geldfluss aus der Finanzierungstätigkeit (35 - 36) | | | | | | | 0,00 | 0,00 | 0,00 |
| SA5 | Saldo (5) Geldfluss aus der voranschlagswirksamen Gebarung (Saldo 3 + Saldo 4) | | | | | | | -41.814,95 | -42.600,00 | 785,05 |
| 240200 | Kindergarten Herzograd | | | | | | | | | |
| Operative Gebarung | | | | | | | | | | |
| 2/240200+810000 | Elternbeiträge | 2114 | 3114 | 13 | 23.129,03 | 19.500,00 | 3.629,03 | 23.340,50 | 19.500,00 | 3.840,50 |
| 2/240200+810100 | Essenbeitrag KG Herzograd | 2114 | 3114 | 13 | 15.219,32 | 13.500,00 | 1.719,32 | 13.025,23 | 13.500,00 | -474,77 |
| 2/240200+810200 | Transportbeitrag | 2114 | 3114 | | 265,49 | 500,00 | -234,51 | 265,49 | 500,00 | -234,51 |
| 2/240200+817000 | Erträge aus der Auflösung von sonstigen Rückstellungen | 2117 | | | 9.831,82 | 0,00 | 9.831,82 | 0,00 | 0,00 | 0,00 |
| 2/240200+828000 | Rückersätze von Aufwendungen (Versicherung) | 2116 | 3116 | | 161,87 | 0,00 | 161,87 | 161,87 | 0,00 | 161,87 |
| 2/240200+861000 | Transfers von Ländern, Landesfonds und Landeskammern | 2121 | 3121 | 15 | 3.000,00 | 3.000,00 | 0,00 | 3.000,00 | 3.000,00 | 0,00 |
| 2/240200+863000 | von sonstigen Trägern des öffentlichen Rechtes 4) | 2121 | 3121 | 15 | 13.954,89 | 15.400,00 | -1.445,11 | 13.954,89 | 15.400,00 | -1.445,11 |
| SU 21 / 31 | Summe Erträge / Einzahlungen operative Gebarung | | | | 65.562,42 | 51.900,00 | 13.662,42 | 53.747,98 | 51.900,00 | 1.847,98 |
| 1/240200-400000 | Geringwertige Wirtschaftsgüter des Anlagevermögens | 2221 | 3221 | 23 | 12.765,86 | 13.900,00 | -1.134,14 | 12.699,70 | 13.900,00 | -1.200,30 |

| | | MVAG | | | Ergebnisrechnung | | | Finanzierungsrechnung | | |
|-------------------------------|---|------|------|------|--------------------|--------------------|-------------------|-----------------------|--------------------|-------------------|
| | | EH | FH | VCQU | RA 2025 | VA 2025 | RA - VA | RA 2025 | VA 2025 | RA - VA |
| 1/240200-430000 | Lebensmittel | 2221 | 3221 | 23 | 13.655,31 | 13.000,00 | 655,31 | 13.655,31 | 13.000,00 | 655,31 |
| 1/240200-454000 | Reinigungsmittel | 2221 | 3221 | 23 | 2.555,46 | 2.500,00 | 55,46 | 2.555,46 | 2.500,00 | 55,46 |
| 1/240200-511000 | Geldbezüge der Vertragsbediensteten | 2211 | 3211 | 20 | 398.347,65 | 365.900,00 | 32.447,65 | 398.347,65 | 365.900,00 | 32.447,65 |
| 1/240200-580000 | DGB zum Ausgleichsfonds für Familie | 2212 | 3212 | 20 | 13.317,45 | 12.900,00 | 417,45 | 13.317,45 | 12.900,00 | 417,45 |
| 1/240200-582000 | DGB zur sozialen Sicherheit | 2212 | 3212 | 20 | 81.172,76 | 75.200,00 | 5.972,76 | 81.172,76 | 75.200,00 | 5.972,76 |
| 1/240200-591000 | Dotierung von Rückstellungen für Abfertigungen | 2214 | | | 713,73 | 0,00 | 713,73 | 0,00 | 0,00 | 0,00 |
| 1/240200-600000 | Strom | 2222 | 3222 | 24 | 14.110,09 | 7.100,00 | 7.010,09 | 6.351,42 | 7.100,00 | -748,58 |
| 1/240200-600100 | Heizung | 2222 | 3222 | 24 | 6.364,92 | 8.800,00 | -2.435,08 | 6.364,92 | 8.800,00 | -2.435,08 |
| 1/240200-614000 | Instandhaltung von Gebäuden | 2224 | 3224 | 24 | 8.741,01 | 12.000,00 | -3.258,99 | 8.620,48 | 12.000,00 | -3.379,52 |
| 1/240200-618000 | Instandhaltung von sonstigen Anlage | 2224 | 3224 | 24 | 3.274,95 | 5.000,00 | -1.725,05 | 3.262,34 | 5.000,00 | -1.737,66 |
| 1/240200-630000 | Postdienste | 2222 | 3222 | 24 | 0,00 | 100,00 | -100,00 | 0,00 | 100,00 | -100,00 |
| 1/240200-631000 | Telekommunikationsdienste | 2222 | 3222 | 24 | 1.230,23 | 600,00 | 630,23 | 1.240,62 | 600,00 | 640,62 |
| 1/240200-670000 | Versicherungen | 2222 | 3222 | 24 | 0,00 | 400,00 | -400,00 | 0,00 | 400,00 | -400,00 |
| 1/240200-680000 | Planmäßige Abschreibung | 2226 | | | 5.425,25 | 5.100,00 | 325,25 | 0,00 | 0,00 | 0,00 |
| 1/240200-683000 | Verluste aus dem Abgang von Sachanlagen und immateriellen Vermögenswerten | 2226 | | | 8.667,96 | 0,00 | 8.667,96 | 0,00 | 0,00 | 0,00 |
| 1/240200-700000 | Mietzinse | 2223 | 3223 | 24 | 746,34 | 600,00 | 146,34 | 696,78 | 600,00 | 96,78 |
| 1/240200-711000 | Gebühren Benützung Gemeindeeinricht | 2225 | 3225 | 24 | 6.632,50 | 6.000,00 | 632,50 | 6.632,50 | 6.000,00 | 632,50 |
| 1/240200-720000 | Kostenbeiträge (Kostensätze) für Leistungen | 2225 | 3225 | 24 | 3.885,00 | 3.000,00 | 885,00 | 3.885,00 | 3.000,00 | 885,00 |
| 1/240200-728000 | Entgelte für sonstige Leistungen (Reinigung+Fensterreinigung+Miete Container) | 2225 | 3225 | | 41.269,56 | 38.000,00 | 3.269,56 | 41.269,56 | 38.000,00 | 3.269,56 |
| 1/240200-729000 | Sonstige Ausgaben | 2225 | 3225 | 24 | 3.745,45 | 4.000,00 | -254,55 | 3.745,45 | 4.000,00 | -254,55 |
| SU 22 / 32 | Summe Aufwendungen / Auszahlungen operative Gebarung | | | | 626.621,48 | 574.100,00 | 52.521,48 | 603.817,40 | 569.000,00 | 34.817,40 |
| SA 0 / SA 1 | (0) Nettoergebnis (21 - 22) / (1) Geldfluss operative Gebarung (31 - 32) | | | | -561.059,06 | -522.200,00 | -38.859,06 | -550.069,42 | -517.100,00 | -32.969,42 |
| SU 23 | Summe Haushaltsrücklagen | | | | 0,00 | 0,00 | 0,00 | 0,00 | 0,00 | 0,00 |
| SA00 | Nettoergebnis nach Zuw./Entn. Haushaltsrücklagen (Saldo 0 +/- SU23) | | | | -561.059,06 | -522.200,00 | -38.859,06 | | | |
| Investive Gebarung | | | | | | | | | | |
| SU 33 | Summe Einzahlungen investive Gebarung | | | | | | | 0,00 | 0,00 | 0,00 |
| 1/240200-042000 | Betriebsausstattung | | 3415 | 2 41 | 0,00 | 0,00 | 0,00 | 3.041,33 | 2.800,00 | 241,33 |
| 5/240200-061000 | Im Bau befindliche Gebäude und Bauten | | 3413 | 1 | 0,00 | 0,00 | 0,00 | 250,00 | 0,00 | 250,00 |
| SU 34 | Summe Auszahlungen investive Gebarung | | | | | | | 3.291,33 | 2.800,00 | 491,33 |
| SA2 | Saldo (2) Geldfluss aus der Investiven Gebarung (33 - 34) | | | | | | | -3.291,33 | -2.800,00 | -491,33 |
| SA3 | Saldo (3) Nettofinanzierungssaldo (Saldo 1 + Saldo 2) | | | | | | | -553.360,75 | -519.900,00 | -33.460,75 |
| Finanzierungstätigkeit | | | | | | | | | | |
| SU 35 | Summe Einzahlungen aus der Finanzierungstätigkeit | | | | | | | 0,00 | 0,00 | 0,00 |
| SU 36 | Summe Auszahlungen aus der Finanzierungstätigkeit | | | | | | | 0,00 | 0,00 | 0,00 |

| | | MVAG MVAG VCQU | | | Ergebnisrechnung | | | Finanzierungsrechnung | | |
|---------------------------|---|----------------|------|----|------------------|------------------|-----------------|-----------------------|--------------------|-------------------|
| | | EH | FH | | RA 2025 | VA 2025 | RA - VA | RA 2025 | VA 2025 | RA - VA |
| SA4 | Saldo (4) Geldfluss aus der Finanzierungstätigkeit (35 – 36) | | | | | | | 0,00 | 0,00 | 0,00 |
| SA5 | Saldo (5) Geldfluss aus der voranschlagswirksamen Gebarung (Saldo 3 + Saldo 4) | | | | | | | -553.360,75 | -519.900,00 | -33.460,75 |
| 240300 | Kindergarten I. Bachmann-Straße | | | | | | | | | |
| Operative Gebarung | | | | | | | | | | |
| 2/240300+810000 | Elternbeiträge | 2114 | 3114 | 13 | 19.214,45 | 18.000,00 | 1.214,45 | 18.989,02 | 18.000,00 | 989,02 |
| 2/240300+810100 | Essenbeitrag KDG Langenharterstr. 5 | 2114 | 3114 | 13 | 15.124,57 | 13.500,00 | 1.624,57 | 12.919,85 | 13.500,00 | -580,15 |
| 2/240300+810200 | Transportbeitrag | 2114 | 3114 | | 353,98 | 500,00 | -146,02 | 353,98 | 500,00 | -146,02 |
| 2/240300+817000 | Erträge aus der Auflösung von sonstigen Rückstellungen | 2117 | | | 974,52 | 0,00 | 974,52 | 0,00 | 0,00 | 0,00 |
| 2/240300+861000 | Transfers von Ländern, Landesfonds und Landeskammern | 2121 | 3121 | 15 | 4.100,00 | 4.100,00 | 0,00 | 4.100,00 | 4.100,00 | 0,00 |
| 2/240300+863000 | von sonstigen Trägern des öffentlic | 2121 | 3121 | 15 | 4.947,59 | 4.600,00 | 347,59 | 4.947,59 | 4.600,00 | 347,59 |
| SU 21 / 31 | Summe Erträge / Einzahlungen operative Gebarung | | | | 44.715,11 | 40.700,00 | 4.015,11 | 41.310,44 | 40.700,00 | 610,44 |
| 1/240300-400000 | Geringwertige Wirtschaftsgüter des Anlagevermögens | 2221 | 3221 | 23 | 7.272,30 | 8.000,00 | -727,70 | 7.310,84 | 8.000,00 | -689,16 |
| 1/240300-430000 | Lebensmittel | 2221 | 3221 | 23 | 14.113,23 | 12.000,00 | 2.113,23 | 14.113,23 | 12.000,00 | 2.113,23 |
| 1/240300-454000 | Reinigungsmittel | 2221 | 3221 | 23 | 2.042,75 | 2.500,00 | -457,25 | 2.042,75 | 2.500,00 | -457,25 |
| 1/240300-511000 | Geldbezüge der Vertragsbediensteten | 2211 | 3211 | 20 | 324.973,39 | 326.900,00 | -1.926,61 | 324.973,39 | 326.900,00 | -1.926,61 |
| 1/240300-580000 | DGB zum Ausgleichsfonds für Familie | 2212 | 3212 | 20 | 9.624,94 | 8.000,00 | 1.624,94 | 9.624,94 | 8.000,00 | 1.624,94 |
| 1/240300-582000 | DGB zur sozialen Sicherheit | 2212 | 3212 | 20 | 66.129,06 | 67.400,00 | -1.270,94 | 66.129,06 | 67.400,00 | -1.270,94 |
| 1/240300-592000 | Dotierung von Rückstellungen für Jubiläumswendungen | 2214 | | | 4.037,60 | 0,00 | 4.037,60 | 0,00 | 0,00 | 0,00 |
| 1/240300-600000 | Strom | 2222 | 3222 | 24 | 5.463,23 | 10.100,00 | -4.636,77 | 5.463,23 | 10.100,00 | -4.636,77 |
| 1/240300-600100 | Heizung | 2222 | 3222 | 24 | 3.794,80 | 8.400,00 | -4.605,20 | 2.127,24 | 8.400,00 | -6.272,76 |
| 1/240300-614000 | Instandhaltung von Gebäuden | 2224 | 3224 | 24 | 9.446,83 | 8.000,00 | 1.446,83 | 9.446,83 | 8.000,00 | 1.446,83 |
| 1/240300-618000 | Instandhaltung von sonstigen Anlage | 2224 | 3224 | 24 | 7.715,58 | 15.000,00 | -7.284,42 | 7.715,58 | 15.000,00 | -7.284,42 |
| 1/240300-630000 | Postdienste | 2222 | 3222 | 24 | 0,00 | 100,00 | -100,00 | 0,00 | 100,00 | -100,00 |
| 1/240300-631000 | Telekommunikationsdienste | 2222 | 3222 | 24 | 524,76 | 1.400,00 | -875,24 | 524,76 | 1.400,00 | -875,24 |
| 1/240300-650000 | Zinsen für Finanzschulden in Euro | 2241 | 3241 | | 0,00 | 5.000,00 | -5.000,00 | 0,00 | 5.000,00 | -5.000,00 |
| 1/240300-670000 | Versicherungen | 2222 | 3222 | 24 | 1.106,94 | 2.200,00 | -1.093,06 | 1.106,94 | 2.200,00 | -1.093,06 |
| 1/240300-680000 | Planmäßige Abschreibung | 2226 | | | 32.065,49 | 31.500,00 | 565,49 | 0,00 | 0,00 | 0,00 |
| 1/240300-700000 | Mietzinse | 2223 | 3223 | 24 | 597,66 | 600,00 | -2,34 | 597,66 | 600,00 | -2,34 |
| 1/240300-700100 | Pachtzinse | 2223 | 3223 | 24 | 604,89 | 600,00 | 4,89 | 604,89 | 600,00 | 4,89 |
| 1/240300-711000 | Gebühren Benützung Gemeindeeinricht | 2225 | 3225 | 24 | 5.070,46 | 5.000,00 | 70,46 | 5.070,46 | 5.000,00 | 70,46 |
| 1/240300-720000 | Kostenbeiträge (Kostenersätze) für Leistungen | 2225 | 3225 | 24 | 3.615,00 | 4.000,00 | -385,00 | 3.615,00 | 4.000,00 | -385,00 |
| 1/240300-728000 | Entgelte für sonstige Leistungen (Reinigung+Fensterreinigung) | 2225 | 3225 | 24 | 4.813,50 | 5.000,00 | -186,50 | 4.813,50 | 5.000,00 | -186,50 |

| | | MVAG MVAG VCQU | | | Ergebnisrechnung | | | Finanzierungsrechnung | | |
|-------------------------------|---|----------------|------|------|--------------------|--------------------|-------------------|-----------------------|----------------------|----------------------|
| | | EH | FH | | RA 2025 | VA 2025 | RA - VA | RA 2025 | VA 2025 | RA - VA |
| 1/240300-729000 | Sonstige Ausgaben | 2225 | 3225 | 24 | 2.166,89 | 2.500,00 | -333,11 | 2.166,89 | 2.500,00 | -333,11 |
| SU 22 / 32 | Summe Aufwendungen / Auszahlungen operative Gebarung | | | | 505.179,30 | 524.200,00 | -19.020,70 | 467.447,19 | 492.700,00 | -25.252,81 |
| SA 0 / SA 1 | (0) Nettoergebnis (21 - 22) / (1) Geldfluss operative Gebarung (31 - 32) | | | | -460.464,19 | -483.500,00 | 23.035,81 | -426.136,75 | -452.000,00 | 25.863,25 |
| SU 23 | Summe Haushaltsrücklagen | | | | 0,00 | 0,00 | 0,00 | 0,00 | 0,00 | 0,00 |
| SA00 | Nettoergebnis nach Zuw./Entn. Haushaltsrücklagen (Saldo 0 +/- SU23) | | | | -460.464,19 | -483.500,00 | 23.035,81 | | | |
| Investive Gebarung | | | | | | | | | | |
| SU 33 | Summe Einzahlungen investive Gebarung | | | | | | | 0,00 | 0,00 | 0,00 |
| 1/240300-042000 | Betriebsausstattung | | 3415 | 2 41 | 0,00 | 0,00 | 0,00 | 3.551,00 | 3.000,00 | 551,00 |
| 5/240300-061000 | Im Bau befindliche Gebäude und Bauten | | 3413 | 1 | 0,00 | 0,00 | 0,00 | 106.979,52 | 1.238.600,00 | -1.131.620,48 |
| SU 34 | Summe Auszahlungen investive Gebarung | | | | | | | 110.530,52 | 1.241.600,00 | -1.131.069,48 |
| SA2 | Saldo (2) Geldfluss aus der Investiven Gebarung (33 - 34) | | | | | | | -110.530,52 | -1.241.600,00 | 1.131.069,48 |
| SA3 | Saldo (3) Nettofinanzierungssaldo (Saldo 1 + Saldo 2) | | | | | | | -536.667,27 | -1.693.600,00 | 1.156.932,73 |
| Finanzierungstätigkeit | | | | | | | | | | |
| 6/240300+346000 | Investitionsdarlehen von Finanzunternehmen | | 3514 | 1 | 0,00 | 0,00 | 0,00 | 0,00 | 1.238.600,00 | -1.238.600,00 |
| SU 35 | Summe Einzahlungen aus der Finanzierungstätigkeit | | | | | | | 0,00 | 1.238.600,00 | -1.238.600,00 |
| SU 36 | Summe Auszahlungen aus der Finanzierungstätigkeit | | | | | | | 0,00 | 0,00 | 0,00 |
| SA4 | Saldo (4) Geldfluss aus der Finanzierungstätigkeit (35 - 36) | | | | | | | 0,00 | 1.238.600,00 | -1.238.600,00 |
| SA5 | Saldo (5) Geldfluss aus der voranschlagswirksamen Gebarung (Saldo 3 + Saldo 4) | | | | | | | -536.667,27 | -455.000,00 | -81.667,27 |
| 240400 | Kinderbetreuungseinrichtung AWH | | | | | | | | | |
| Operative Gebarung | | | | | | | | | | |
| SU 21 / 31 | Summe Erträge / Einzahlungen operative Gebarung | | | | 0,00 | 0,00 | 0,00 | 0,00 | 0,00 | 0,00 |
| 1/240400-400000 | Geringwertige Wirtschaftsgüter des Anlagevermögens | 2221 | 3221 | 23 | 3.311,27 | 2.800,00 | 511,27 | 3.311,27 | 2.800,00 | 511,27 |
| 1/240400-511000 | Geldbezüge der Vertragsbediensteten | 2211 | 3211 | 20 | 624,00 | 3.200,00 | -2.576,00 | 624,00 | 3.200,00 | -2.576,00 |
| 1/240400-580000 | DGB zum Ausgleichsfonds für Familie | 2212 | 3212 | 20 | 25,34 | 200,00 | -174,66 | 25,34 | 200,00 | -174,66 |
| 1/240400-582000 | DGB zur sozialen Sicherheit | 2212 | 3212 | 20 | 130,66 | 600,00 | -469,34 | 130,66 | 600,00 | -469,34 |
| 1/240400-614000 | Instandhaltung von Gebäuden | 2224 | 3224 | 24 | 1.093,13 | 22.200,00 | -21.106,87 | 1.093,13 | 22.200,00 | -21.106,87 |
| 1/240400-618000 | Instandhaltung von sonstigen Anlage | 2224 | 3224 | 24 | 120,47 | 2.000,00 | -1.879,53 | 120,47 | 2.000,00 | -1.879,53 |
| 1/240400-631000 | Telekommunikationsdienste | 2222 | 3222 | 24 | 370,80 | 100,00 | 270,80 | 370,80 | 100,00 | 270,80 |
| 1/240400-680000 | Planmäßige Abschreibung | 2226 | | | 3.507,13 | 3.400,00 | 107,13 | 0,00 | 0,00 | 0,00 |
| 1/240400-700000 | Mietzinse | 2223 | 3223 | 24 | 26.057,61 | 31.000,00 | -4.942,39 | 26.057,61 | 31.000,00 | -4.942,39 |
| 1/240400-720000 | Kostenbeiträge (Kostenersätze) für Leistungen | 2225 | 3225 | 24 | 112,50 | 200,00 | -87,50 | 112,50 | 200,00 | -87,50 |
| 1/240400-756000 | Lfd. Transferzahlungen an sonst.Unt | 2233 | 3233 | 27 | 86.284,93 | 86.300,00 | -15,07 | 86.284,93 | 86.300,00 | -15,07 |
| SU 22 / 32 | Summe Aufwendungen / Auszahlungen operative Gebarung | | | | 121.637,84 | 152.000,00 | -30.362,16 | 118.130,71 | 148.600,00 | -30.469,29 |
| SA 0 / SA 1 | (0) Nettoergebnis (21 - 22) / (1) Geldfluss operative Gebarung (31 - 32) | | | | -121.637,84 | -152.000,00 | 30.362,16 | -118.130,71 | -148.600,00 | 30.469,29 |
| SU 23 | Summe Haushaltsrücklagen | | | | 0,00 | 0,00 | 0,00 | 0,00 | 0,00 | 0,00 |

| | | MVAG | | | Ergebnisrechnung | | | Finanzierungsrechnung | | |
|-------------------------------|---|------|------|------|--------------------|--------------------|------------------|-----------------------|--------------------|------------------|
| | | EH | FH | VCQU | RA 2025 | VA 2025 | RA - VA | RA 2025 | VA 2025 | RA - VA |
| SA00 | Nettoergebnis nach Zuw./Entn. Haushaltsrücklagen (Saldo 0 +/- SU23) | | | | -121.637,84 | -152.000,00 | 30.362,16 | | | |
| Investive Gebarung | | | | | | | | | | |
| SU 33 | Summe Einzahlungen investive Gebarung | | | | | | | 0,00 | 0,00 | 0,00 |
| 1/240400-042000 | Betriebsausstattung | | 3415 | 2 41 | 0,00 | 0,00 | 0,00 | 1.275,35 | 1.300,00 | -24,65 |
| SU 34 | Summe Auszahlungen investive Gebarung | | | | | | | 1.275,35 | 1.300,00 | -24,65 |
| SA2 | Saldo (2) Geldfluss aus der Investiven Gebarung (33 – 34) | | | | | | | -1.275,35 | -1.300,00 | 24,65 |
| SA3 | Saldo (3) Nettofinanzierungssaldo (Saldo 1 + Saldo 2) | | | | | | | -119.406,06 | -149.900,00 | 30.493,94 |
| Finanzierungstätigkeit | | | | | | | | | | |
| SU 35 | Summe Einzahlungen aus der Finanzierungstätigkeit | | | | | | | 0,00 | 0,00 | 0,00 |
| SU 36 | Summe Auszahlungen aus der Finanzierungstätigkeit | | | | | | | 0,00 | 0,00 | 0,00 |
| SA4 | Saldo (4) Geldfluss aus der Finanzierungstätigkeit (35 – 36) | | | | | | | 0,00 | 0,00 | 0,00 |
| SA5 | Saldo (5) Geldfluss aus der voranschlagswirksamen Gebarung (Saldo 3 + Saldo 4) | | | | | | | -119.406,06 | -149.900,00 | 30.493,94 |
| 240500 | Krabbelstube/Kindergärten Gastbeitrag | | | | | | | | | |
| Operative Gebarung | | | | | | | | | | |
| SU 21 / 31 | Summe Erträge / Einzahlungen operative Gebarung | | | | 0,00 | 0,00 | 0,00 | 0,00 | 0,00 | 0,00 |
| 1/240500-752000 | Transfers an Gemeinden, Gemeindeverbände (ohne marktbestimmte Tätigkeit) und Gemeindefonds | 2231 | 3231 | 26 | 5.500,00 | 7.500,00 | -2.000,00 | 5.500,00 | 7.500,00 | -2.000,00 |
| SU 22 / 32 | Summe Aufwendungen / Auszahlungen operative Gebarung | | | | 5.500,00 | 7.500,00 | -2.000,00 | 5.500,00 | 7.500,00 | -2.000,00 |
| SA 0 / SA 1 | (0) Nettoergebnis (21 - 22) / (1) Geldfluss operative Gebarung (31 – 32) | | | | -5.500,00 | -7.500,00 | 2.000,00 | -5.500,00 | -7.500,00 | 2.000,00 |
| SU 23 | Summe Haushaltsrücklagen | | | | 0,00 | 0,00 | 0,00 | 0,00 | 0,00 | 0,00 |
| SA00 | Nettoergebnis nach Zuw./Entn. Haushaltsrücklagen (Saldo 0 +/- SU23) | | | | -5.500,00 | -7.500,00 | 2.000,00 | | | |
| Investive Gebarung | | | | | | | | | | |
| SU 33 | Summe Einzahlungen investive Gebarung | | | | | | | 0,00 | 0,00 | 0,00 |
| SU 34 | Summe Auszahlungen investive Gebarung | | | | | | | 0,00 | 0,00 | 0,00 |
| SA2 | Saldo (2) Geldfluss aus der Investiven Gebarung (33 – 34) | | | | | | | 0,00 | 0,00 | 0,00 |
| SA3 | Saldo (3) Nettofinanzierungssaldo (Saldo 1 + Saldo 2) | | | | | | | -5.500,00 | -7.500,00 | 2.000,00 |
| Finanzierungstätigkeit | | | | | | | | | | |
| SU 35 | Summe Einzahlungen aus der Finanzierungstätigkeit | | | | | | | 0,00 | 0,00 | 0,00 |
| SU 36 | Summe Auszahlungen aus der Finanzierungstätigkeit | | | | | | | 0,00 | 0,00 | 0,00 |
| SA4 | Saldo (4) Geldfluss aus der Finanzierungstätigkeit (35 – 36) | | | | | | | 0,00 | 0,00 | 0,00 |
| SA5 | Saldo (5) Geldfluss aus der voranschlagswirksamen Gebarung (Saldo 3 + Saldo 4) | | | | | | | -5.500,00 | -7.500,00 | 2.000,00 |

| | | MVAG | | | Ergebnisrechnung | | | Finanzierungsrechnung | | |
|---------------------------|--|------|------|------|--------------------|--------------------|-------------------|-----------------------|--------------------|-------------------|
| | | EH | FH | VCQU | RA 2025 | VA 2025 | RA - VA | RA 2025 | VA 2025 | RA - VA |
| 25 | Außerschulische Jugendberziehung | | | | | | | | | |
| 250 | Horte für Schülerinnen und Schüler | | | | | | | | | |
| 250000 | Horte für Schülerinnen und Schüler | | | | | | | | | |
| Operative Gebarung | | | | | | | | | | |
| 2/250000+810000 | Elternbeiträge | 2114 | 3114 | 13 | 33.086,29 | 40.000,00 | -6.913,71 | 33.326,21 | 40.000,00 | -6.673,79 |
| 2/250000+810100 | Essensbeitrag Schülerhort | 2114 | 3114 | 13 | 6.798,69 | 8.500,00 | -1.701,31 | 6.995,91 | 8.500,00 | -1.504,09 |
| 2/250000+817000 | Erträge aus der Auflösung von sonstigen Rückstellungen | 2117 | | | 8.280,92 | 0,00 | 8.280,92 | 0,00 | 0,00 | 0,00 |
| 2/250000+861000 | Laufende Transferzahlungen von Länd | 2121 | 3121 | 15 | 13.874,08 | 14.500,00 | -625,92 | 13.874,08 | 14.500,00 | -625,92 |
| 2/250000+863000 | Transfers von sonstigen Trägern öffentlichen Rechts und Sozialversicherungsträgern | 2121 | 3121 | 15 | 15.254,94 | 14.500,00 | 754,94 | 15.254,94 | 14.500,00 | 754,94 |
| SU 21 / 31 | Summe Erträge / Einzahlungen operative Gebarung | | | | 77.294,92 | 77.500,00 | -205,08 | 69.451,14 | 77.500,00 | -8.048,86 |
| 1/250000-400000 | Geringwertige Wirtschaftsgüter des Anlagevermögens | 2221 | 3221 | 23 | 3.879,42 | 5.500,00 | -1.620,58 | 3.879,42 | 5.500,00 | -1.620,58 |
| 1/250000-454000 | Reinigungsmittel | 2221 | 3221 | 23 | 783,56 | 800,00 | -16,44 | 783,56 | 800,00 | -16,44 |
| 1/250000-510000 | Geldbezüge der Vertragsbediensteten | 2211 | 3211 | 20 | 92.448,81 | 91.700,00 | 748,81 | 92.448,81 | 91.700,00 | 748,81 |
| 1/250000-511000 | Geldbezüge der Vertragsbediensteten | 2211 | 3211 | 20 | 74.031,29 | 51.000,00 | 23.031,29 | 74.031,29 | 51.000,00 | 23.031,29 |
| 1/250000-580000 | DGB zum Ausgleichsfonds für Familie | 2212 | 3212 | 20 | 4.988,71 | 4.000,00 | 988,71 | 4.988,71 | 4.000,00 | 988,71 |
| 1/250000-582000 | DGB zur sozialen Sicherheit | 2212 | 3212 | 20 | 40.460,18 | 34.000,00 | 6.460,18 | 40.460,18 | 34.000,00 | 6.460,18 |
| 1/250000-591000 | Dotierung von Rückstellungen für Abfertigungen | 2214 | | | 964,98 | 0,00 | 964,98 | 0,00 | 0,00 | 0,00 |
| 1/250000-614000 | Instandhaltung von Gebäuden | 2224 | 3224 | 24 | 283,58 | 1.000,00 | -716,42 | 565,91 | 1.000,00 | -434,09 |
| 1/250000-618000 | Instandhaltung von sonstigen Anlage | 2224 | 3224 | 24 | 21,82 | 1.500,00 | -1.478,18 | 21,82 | 1.500,00 | -1.478,18 |
| 1/250000-631000 | Telekommunikationsdienste | 2222 | 3222 | 24 | 146,54 | 100,00 | 46,54 | 146,54 | 100,00 | 46,54 |
| 1/250000-680000 | Planmäßige Abschreibung | 2226 | | | 1.511,84 | 1.000,00 | 511,84 | 0,00 | 0,00 | 0,00 |
| 1/250000-720000 | Kostenbeiträge (Kostensätze) für Leistungen | 2225 | 3225 | 24 | 0,00 | 100,00 | -100,00 | 0,00 | 100,00 | -100,00 |
| 1/250000-728000 | Entgelte f.sonst.Leistungen v.Gewer | 2225 | 3225 | 24 | 7.547,73 | 10.500,00 | -2.952,27 | 6.688,64 | 10.500,00 | -3.811,36 |
| 1/250000-729000 | Sonstige Ausgaben | 2225 | 3225 | 24 | 2.146,22 | 2.000,00 | 146,22 | 2.146,22 | 2.000,00 | 146,22 |
| SU 22 / 32 | Summe Aufwendungen / Auszahlungen operative Gebarung | | | | 229.214,68 | 203.200,00 | 26.014,68 | 226.161,10 | 202.200,00 | 23.961,10 |
| SA 0 / SA 1 | (0) Nettoergebnis (21 - 22) / (1) Geldfluss operative Gebarung (31 - 32) | | | | -151.919,76 | -125.700,00 | -26.219,76 | -156.709,96 | -124.700,00 | -32.009,96 |
| SU 23 | Summe Haushaltsrücklagen | | | | 0,00 | 0,00 | 0,00 | 0,00 | 0,00 | 0,00 |
| SA00 | Nettoergebnis nach Zuw./Entn. Haushaltsrücklagen (Saldo 0 +/- SU23) | | | | -151.919,76 | -125.700,00 | -26.219,76 | | | |
| Investive Gebarung | | | | | | | | | | |
| SU 33 | Summe Einzahlungen investive Gebarung | | | | | | | 0,00 | 0,00 | 0,00 |
| 1/250000-042000 | Betriebsausstattung | | 3415 | 2 41 | 0,00 | 0,00 | 0,00 | 4.704,11 | 8.400,00 | -3.695,89 |
| SU 34 | Summe Auszahlungen investive Gebarung | | | | | | | 4.704,11 | 8.400,00 | -3.695,89 |
| SA2 | Saldo (2) Geldfluss aus der Investiven Gebarung (33 - 34) | | | | | | | -4.704,11 | -8.400,00 | 3.695,89 |

| | | MVAG | | | Ergebnisrechnung | | | Finanzierungsrechnung | | |
|-------------------------------|---|------|------|------|--------------------|--------------------|------------------|-----------------------|--------------------|-------------------|
| | | EH | FH | VCQU | RA 2025 | VA 2025 | RA - VA | RA 2025 | VA 2025 | RA - VA |
| SA3 | Saldo (3) Nettofinanzierungssaldo (Saldo 1 + Saldo 2) | | | | | | | -161.414,07 | -133.100,00 | -28.314,07 |
| Finanzierungstätigkeit | | | | | | | | | | |
| SU 35 | Summe Einzahlungen aus der Finanzierungstätigkeit | | | | | | | 0,00 | 0,00 | 0,00 |
| SU 36 | Summe Auszahlungen aus der Finanzierungstätigkeit | | | | | | | 0,00 | 0,00 | 0,00 |
| SA4 | Saldo (4) Geldfluss aus der Finanzierungstätigkeit (35 – 36) | | | | | | | 0,00 | 0,00 | 0,00 |
| SA5 | Saldo (5) Geldfluss aus der voranschlagswirksamen Gebarung (Saldo 3 + Saldo 4) | | | | | | | -161.414,07 | -133.100,00 | -28.314,07 |
| 259 | Sonstige Einrichtungen und Maßnahmen | | | | | | | | | |
| 259000 | Jugendzentrum | | | | | | | | | |
| Operative Gebarung | | | | | | | | | | |
| 2/259000+808000 | Veräußerung v. Lebensmittel | 2116 | 3116 | 16 | 582,76 | 3.000,00 | -2.417,24 | 582,76 | 3.000,00 | -2.417,24 |
| 2/259000+817000 | Erträge aus der Auflösung von sonstigen Rückstellungen | 2117 | | | 888,95 | 0,00 | 888,95 | 0,00 | 0,00 | 0,00 |
| SU 21 / 31 | Summe Erträge / Einzahlungen operative Gebarung | | | | 1.471,71 | 3.000,00 | -1.528,29 | 582,76 | 3.000,00 | -2.417,24 |
| 1/259000-400000 | Geringwertige Wirtschaftsgüter des Anlagevermögens | 2221 | 3221 | 23 | 217,15 | 1.500,00 | -1.282,85 | 217,15 | 1.500,00 | -1.282,85 |
| 1/259000-430000 | Lebensmittel | 2221 | 3221 | 23 | 1.685,48 | 3.000,00 | -1.314,52 | 1.685,48 | 3.000,00 | -1.314,52 |
| 1/259000-454000 | Reinigungsmittel | 2221 | 3221 | 23 | 476,67 | 500,00 | -23,33 | 476,67 | 500,00 | -23,33 |
| 1/259000-510000 | Geldbezüge der Vertragsbediensteten | 2211 | 3211 | 20 | 49.766,68 | 61.100,00 | -11.333,32 | 49.766,68 | 61.100,00 | -11.333,32 |
| 1/259000-511000 | Geldbezüge der Vertragsbediensteten | 2211 | 3211 | 20 | 30.402,42 | 18.800,00 | 11.602,42 | 30.402,42 | 18.800,00 | 11.602,42 |
| 1/259000-580000 | DGB zum Ausgleichsfonds für Familie | 2212 | 3212 | 20 | 2.828,44 | 2.200,00 | 628,44 | 2.828,44 | 2.200,00 | 628,44 |
| 1/259000-582000 | DGB zur sozialen Sicherheit | 2212 | 3212 | 20 | 15.460,88 | 14.900,00 | 560,88 | 15.460,88 | 14.900,00 | 560,88 |
| 1/259000-600000 | Strom | 2222 | 3222 | 24 | 512,15 | 1.000,00 | -487,85 | 512,15 | 1.000,00 | -487,85 |
| 1/259000-600100 | Heizung | 2222 | 3222 | 24 | 1.676,39 | 1.900,00 | -223,61 | 1.676,39 | 1.900,00 | -223,61 |
| 1/259000-614000 | Instandhaltung von Gebäuden | 2224 | 3224 | 24 | 290,47 | 3.000,00 | -2.709,53 | 290,47 | 3.000,00 | -2.709,53 |
| 1/259000-618000 | Instandhaltung von sonstigen Anlage | 2224 | 3224 | 24 | 0,00 | 1.000,00 | -1.000,00 | 0,00 | 1.000,00 | -1.000,00 |
| 1/259000-631000 | Telekommunikationsdienste | 2222 | 3222 | 24 | 120,00 | 300,00 | -180,00 | 120,00 | 300,00 | -180,00 |
| 1/259000-680000 | Planmäßige Abschreibung | 2226 | | | 1.237,90 | 1.200,00 | 37,90 | 0,00 | 0,00 | 0,00 |
| 1/259000-711000 | Gebühren Benützung Gemeindeeinricht | 2225 | 3225 | 24 | 1.090,44 | 1.500,00 | -409,56 | 1.090,44 | 1.500,00 | -409,56 |
| 1/259000-720000 | Kostenbeiträge (Kostensätze) für Leistungen | 2225 | 3225 | 24 | 182,50 | 200,00 | -17,50 | 182,50 | 200,00 | -17,50 |
| 1/259000-728000 | Entgelte für sonstige Leistungen | 2225 | 3225 | 24 | 0,00 | 500,00 | -500,00 | 0,00 | 500,00 | -500,00 |
| 1/259000-728100 | Entgelte für sonstige Leistungen (Fensterreinigung) | 2225 | 3225 | | 285,00 | 500,00 | -215,00 | 285,00 | 500,00 | -215,00 |
| 1/259000-729000 | Sonstige Ausgaben | 2225 | 3225 | 24 | 541,04 | 1.500,00 | -958,96 | 541,04 | 1.500,00 | -958,96 |
| SU 22 / 32 | Summe Aufwendungen / Auszahlungen operative Gebarung | | | | 106.773,61 | 114.600,00 | -7.826,39 | 105.535,71 | 113.400,00 | -7.864,29 |
| SA 0 / SA 1 | (0) Nettoergebnis (21 - 22) / (1) Geldfluss operative Gebarung (31 – 32) | | | | -105.301,90 | -111.600,00 | 6.298,10 | -104.952,95 | -110.400,00 | 5.447,05 |
| SU 23 | Summe Haushaltsrücklagen | | | | 0,00 | 0,00 | 0,00 | 0,00 | 0,00 | 0,00 |
| SA00 | Nettoergebnis nach Zuw./Entn. Haushaltsrücklagen (Saldo 0 +/- SU23) | | | | -105.301,90 | -111.600,00 | 6.298,10 | | | |

| | MVAG | MVAG | VCQU | Ergebnisrechnung | | | Finanzierungsrechnung | | | |
|-------------------------------------|---|------|------|------------------|-------------------|-------------------|-----------------------|-------------------|-------------------|-------------------|
| | | | | EH | FH | | RA 2025 | VA 2025 | RA - VA | RA 2025 |
| Investive Gebarung | | | | | | | | | | |
| SU 33 | | | | | | | | 0,00 | 0,00 | 0,00 |
| SU 34 | | | | | | | | 0,00 | 0,00 | 0,00 |
| SA2 | | | | | | | | 0,00 | 0,00 | 0,00 |
| SA3 | | | | | | | | -104.952,95 | -110.400,00 | 5.447,05 |
| Finanzierungstätigkeit | | | | | | | | | | |
| SU 35 | | | | | | | | 0,00 | 0,00 | 0,00 |
| SU 36 | | | | | | | | 0,00 | 0,00 | 0,00 |
| SA4 | | | | | | | | 0,00 | 0,00 | 0,00 |
| SA5 | | | | | | | | -104.952,95 | -110.400,00 | 5.447,05 |
| 259100 Kinderferienbetreuung | | | | | | | | | | |
| Operative Gebarung | | | | | | | | | | |
| 2/259100+810000 | Sonstige Einnahmen | 2114 | 3114 | 13 | 3.890,90 | 5.500,00 | -1.609,10 | 3.890,90 | 5.500,00 | -1.609,10 |
| 2/259100+828000 | Rückersätze von Aufwendungen (Versicherung) | 2116 | 3116 | | 212,13 | 0,00 | 212,13 | 212,13 | 0,00 | 212,13 |
| 2/259100+861000 | Transfers von Ländern, Landesfonds und Landeskammern | 2121 | 3121 | 15 | 6.750,00 | 7.000,00 | -250,00 | 6.750,00 | 7.000,00 | -250,00 |
| SU 21 / 31 | Summe Erträge / Einzahlungen operative Gebarung | | | | 10.853,03 | 12.500,00 | -1.646,97 | 10.853,03 | 12.500,00 | -1.646,97 |
| 1/259100-511000 | Geldbezüge der Vertragsbediensteten | 2211 | 3211 | 20 | 38.529,98 | 57.800,00 | -19.270,02 | 38.529,98 | 57.800,00 | -19.270,02 |
| 1/259100-580000 | DGB zum Ausgleichsfonds für Familie | 2212 | 3212 | 20 | 1.389,00 | 2.200,00 | -811,00 | 1.389,00 | 2.200,00 | -811,00 |
| 1/259100-582000 | DGB zur sozialen Sicherheit | 2212 | 3212 | 20 | 7.543,75 | 12.100,00 | -4.556,25 | 7.543,75 | 12.100,00 | -4.556,25 |
| 1/259100-600000 | Strom | 2222 | 3222 | | 1.928,31 | 1.800,00 | 128,31 | 1.342,38 | 1.800,00 | -457,62 |
| 1/259100-600100 | Heizung | 2222 | 3222 | | 4.764,00 | 5.500,00 | -736,00 | 4.764,00 | 5.500,00 | -736,00 |
| 1/259100-614000 | Instandhaltung von Gebäuden | 2224 | 3224 | 24 | 2.911,75 | 2.500,00 | 411,75 | 2.911,75 | 2.500,00 | 411,75 |
| 1/259100-670000 | Versicherungen | 2222 | 3222 | 24 | 0,00 | 400,00 | -400,00 | 0,00 | 400,00 | -400,00 |
| 1/259100-720000 | Kostenbeiträge (Kostenersätze) für Leistungen | 2225 | 3225 | 24 | 70,00 | 500,00 | -430,00 | 70,00 | 500,00 | -430,00 |
| 1/259100-729000 | Sonstige Ausgaben | 2225 | 3225 | 24 | 7.943,98 | 7.000,00 | 943,98 | 7.943,98 | 7.000,00 | 943,98 |
| SU 22 / 32 | Summe Aufwendungen / Auszahlungen operative Gebarung | | | | 65.080,77 | 89.800,00 | -24.719,23 | 64.494,84 | 89.800,00 | -25.305,16 |
| SA 0 / SA 1 | (0) Nettoergebnis (21 - 22) / (1) Geldfluss operative Gebarung (31 - 32) | | | | -54.227,74 | -77.300,00 | 23.072,26 | -53.641,81 | -77.300,00 | 23.658,19 |
| SU 23 | Summe Haushaltsrücklagen | | | | 0,00 | 0,00 | 0,00 | 0,00 | 0,00 | 0,00 |
| SA00 | Nettoergebnis nach Zuw./Entn. Haushaltsrücklagen (Saldo 0 +/- SU23) | | | | -54.227,74 | -77.300,00 | 23.072,26 | | | |
| Investive Gebarung | | | | | | | | | | |
| SU 33 | Summe Einzahlungen investive Gebarung | | | | | | | 0,00 | 0,00 | 0,00 |
| SU 34 | Summe Auszahlungen investive Gebarung | | | | | | | 0,00 | 0,00 | 0,00 |
| SA2 | Saldo (2) Geldfluss aus der Investiven Gebarung (33 - 34) | | | | | | | 0,00 | 0,00 | 0,00 |
| SA3 | Saldo (3) Nettofinanzierungssaldo (Saldo 1 + Saldo 2) | | | | | | | -53.641,81 | -77.300,00 | 23.658,19 |

| | | MVAG | MVAG | VCQU | Ergebnisrechnung | | | Finanzierungsrechnung | | |
|---|--|------|------|------|------------------|-----------|-----------|-----------------------|------------|-----------|
| | | EH | FH | | RA 2025 | VA 2025 | RA - VA | RA 2025 | VA 2025 | RA - VA |
| Finanzierungstätigkeit | | | | | | | | | | |
| SU 35 | Summe Einzahlungen aus der Finanzierungstätigkeit | | | | | | | 0,00 | 0,00 | 0,00 |
| SU 36 | Summe Auszahlungen aus der Finanzierungstätigkeit | | | | | | | 0,00 | 0,00 | 0,00 |
| SA4 | Saldo (4) Geldfluss aus der Finanzierungstätigkeit (35 – 36) | | | | | | | 0,00 | 0,00 | 0,00 |
| SA5 | Saldo (5) Geldfluss aus der voranschlagswirksamen Gebarung (Saldo 3 + Saldo 4) | | | | | | | -53.641,81 | -77.300,00 | 23.658,19 |
| 259200 Jugend - Sonstige Maßnahmen | | | | | | | | | | |
| Operative Gebarung | | | | | | | | | | |
| SU 21 / 31 | Summe Erträge / Einzahlungen operative Gebarung | | | | 0,00 | 0,00 | 0,00 | 0,00 | 0,00 | 0,00 |
| 1/259200-729000 | Sonstige Ausgaben | 2225 | 3225 | 24 | 4.270,64 | 3.200,00 | 1.070,64 | 4.270,64 | 3.200,00 | 1.070,64 |
| 1/259200-757000 | Subventionen - Jugend | 2234 | 3234 | 27 | 1.520,00 | 2.700,00 | -1.180,00 | 1.520,00 | 2.700,00 | -1.180,00 |
| SU 22 / 32 | Summe Aufwendungen / Auszahlungen operative Gebarung | | | | 5.790,64 | 5.900,00 | -109,36 | 5.790,64 | 5.900,00 | -109,36 |
| SA 0 / SA 1 | (0) Nettoergebnis (21 - 22) / (1) Geldfluss operative Gebarung (31 – 32) | | | | -5.790,64 | -5.900,00 | 109,36 | -5.790,64 | -5.900,00 | 109,36 |
| SU 23 | Summe Haushaltsrücklagen | | | | 0,00 | 0,00 | 0,00 | 0,00 | 0,00 | 0,00 |
| SA00 | Nettoergebnis nach Zuw./Entn. Haushaltsrücklagen (Saldo 0 +/- SU23) | | | | -5.790,64 | -5.900,00 | 109,36 | | | |
| Investive Gebarung | | | | | | | | | | |
| SU 33 | Summe Einzahlungen investive Gebarung | | | | | | | 0,00 | 0,00 | 0,00 |
| SU 34 | Summe Auszahlungen investive Gebarung | | | | | | | 0,00 | 0,00 | 0,00 |
| SA2 | Saldo (2) Geldfluss aus der Investiven Gebarung (33 – 34) | | | | | | | 0,00 | 0,00 | 0,00 |
| SA3 | Saldo (3) Nettofinanzierungssaldo (Saldo 1 + Saldo 2) | | | | | | | -5.790,64 | -5.900,00 | 109,36 |
| Finanzierungstätigkeit | | | | | | | | | | |
| SU 35 | Summe Einzahlungen aus der Finanzierungstätigkeit | | | | | | | 0,00 | 0,00 | 0,00 |
| SU 36 | Summe Auszahlungen aus der Finanzierungstätigkeit | | | | | | | 0,00 | 0,00 | 0,00 |
| SA4 | Saldo (4) Geldfluss aus der Finanzierungstätigkeit (35 – 36) | | | | | | | 0,00 | 0,00 | 0,00 |
| SA5 | Saldo (5) Geldfluss aus der voranschlagswirksamen Gebarung (Saldo 3 + Saldo 4) | | | | | | | -5.790,64 | -5.900,00 | 109,36 |
| 26 Sport und außerschulische Leibeserziehung | | | | | | | | | | |
| 262 Sportplätze | | | | | | | | | | |
| 262000 Sportplatz ASK St. Valentin | | | | | | | | | | |
| Operative Gebarung | | | | | | | | | | |
| 2/262000+828000 | Rückersätze von Aufwendungen (Versicherung) | 2116 | 3116 | | 788,59 | 0,00 | 788,59 | 788,59 | 0,00 | 788,59 |
| SU 21 / 31 | Summe Erträge / Einzahlungen operative Gebarung | | | | 788,59 | 0,00 | 788,59 | 788,59 | 0,00 | 788,59 |
| 1/262000-670000 | Versicherungen | 2222 | 3222 | 24 | 366,21 | 5.200,00 | -4.833,79 | 366,21 | 5.200,00 | -4.833,79 |
| 1/262000-700000 | Mietzinse | 2223 | 3223 | 24 | 23.174,40 | 23.200,00 | -25,60 | 23.174,40 | 23.200,00 | -25,60 |
| 1/262000-720000 | Kostenbeiträge (Kostenersätze) für Leistungen | 2225 | 3225 | 24 | 0,00 | 100,00 | -100,00 | 0,00 | 100,00 | -100,00 |

| | | MVAG MVAG VCQU | | | Ergebnisrechnung | | | Finanzierungsrechnung | | |
|-------------------------------|---|----------------|------|------|-------------------|-------------------|------------------|-----------------------|-------------------|------------------|
| | | EH | FH | VCQU | RA 2025 | VA 2025 | RA - VA | RA 2025 | VA 2025 | RA - VA |
| 1/262000-729000 | Sonstige Ausgaben | 2225 | 3225 | 24 | 0,00 | 200,00 | -200,00 | 0,00 | 200,00 | -200,00 |
| 1/262000-757000 | Transfers an private Organisationen ohne Erwerbszweck | 2234 | 3234 | 27 | 18.300,00 | 18.300,00 | 0,00 | 18.300,00 | 18.300,00 | 0,00 |
| SU 22 / 32 | Summe Aufwendungen / Auszahlungen operative Gebarung | | | | 41.840,61 | 47.000,00 | -5.159,39 | 41.840,61 | 47.000,00 | -5.159,39 |
| SA 0 / SA 1 | (0) Nettoergebnis (21 - 22) / (1) Geldfluss operative Gebarung (31 - 32) | | | | -41.052,02 | -47.000,00 | 5.947,98 | -41.052,02 | -47.000,00 | 5.947,98 |
| SU 23 | Summe Haushaltsrücklagen | | | | 0,00 | 0,00 | 0,00 | 0,00 | 0,00 | 0,00 |
| SA00 | Nettoergebnis nach Zuw./Entn. Haushaltsrücklagen (Saldo 0 +/- SU23) | | | | -41.052,02 | -47.000,00 | 5.947,98 | | | |
| Investive Gebarung | | | | | | | | | | |
| SU 33 | Summe Einzahlungen investive Gebarung | | | | | | | 0,00 | 0,00 | 0,00 |
| SU 34 | Summe Auszahlungen investive Gebarung | | | | | | | 0,00 | 0,00 | 0,00 |
| SA2 | Saldo (2) Geldfluss aus der Investiven Gebarung (33 - 34) | | | | | | | 0,00 | 0,00 | 0,00 |
| SA3 | Saldo (3) Nettofinanzierungssaldo (Saldo 1 + Saldo 2) | | | | | | | -41.052,02 | -47.000,00 | 5.947,98 |
| Finanzierungstätigkeit | | | | | | | | | | |
| SU 35 | Summe Einzahlungen aus der Finanzierungstätigkeit | | | | | | | 0,00 | 0,00 | 0,00 |
| SU 36 | Summe Auszahlungen aus der Finanzierungstätigkeit | | | | | | | 0,00 | 0,00 | 0,00 |
| SA4 | Saldo (4) Geldfluss aus der Finanzierungstätigkeit (35 - 36) | | | | | | | 0,00 | 0,00 | 0,00 |
| SA5 | Saldo (5) Geldfluss aus der voranschlagswirksamen Gebarung (Saldo 3 + Saldo 4) | | | | | | | -41.052,02 | -47.000,00 | 5.947,98 |
| 262100 | Sportplatz SC St. Valentin | | | | | | | | | |
| Operative Gebarung | | | | | | | | | | |
| SU 21 / 31 | Summe Erträge / Einzahlungen operative Gebarung | | | | 0,00 | 0,00 | 0,00 | 0,00 | 0,00 | 0,00 |
| 1/262100-670000 | Versicherungen | 2222 | 3222 | 24 | 4.928,91 | 4.900,00 | 28,91 | 4.928,91 | 4.900,00 | 28,91 |
| 1/262100-680000 | Planmäßige Abschreibung | 2226 | | | 11.174,73 | 11.200,00 | -25,27 | 0,00 | 0,00 | 0,00 |
| 1/262100-720000 | Kostenbeiträge (Kostensätze) für Leistungen | 2225 | 3225 | 24 | 100,00 | 100,00 | 0,00 | 100,00 | 100,00 | 0,00 |
| 1/262100-729000 | Sonstige Ausgaben | 2225 | 3225 | 24 | 0,00 | 200,00 | -200,00 | 0,00 | 200,00 | -200,00 |
| 1/262100-757000 | Transfers an private Organisationen ohne Erwerbszweck | 2234 | 3234 | 27 | 18.300,00 | 18.300,00 | 0,00 | 18.300,00 | 18.300,00 | 0,00 |
| SU 22 / 32 | Summe Aufwendungen / Auszahlungen operative Gebarung | | | | 34.503,64 | 34.700,00 | -196,36 | 23.328,91 | 23.500,00 | -171,09 |
| SA 0 / SA 1 | (0) Nettoergebnis (21 - 22) / (1) Geldfluss operative Gebarung (31 - 32) | | | | -34.503,64 | -34.700,00 | 196,36 | -23.328,91 | -23.500,00 | 171,09 |
| SU 23 | Summe Haushaltsrücklagen | | | | 0,00 | 0,00 | 0,00 | 0,00 | 0,00 | 0,00 |
| SA00 | Nettoergebnis nach Zuw./Entn. Haushaltsrücklagen (Saldo 0 +/- SU23) | | | | -34.503,64 | -34.700,00 | 196,36 | | | |
| Investive Gebarung | | | | | | | | | | |
| SU 33 | Summe Einzahlungen investive Gebarung | | | | | | | 0,00 | 0,00 | 0,00 |
| SU 34 | Summe Auszahlungen investive Gebarung | | | | | | | 0,00 | 0,00 | 0,00 |
| SA2 | Saldo (2) Geldfluss aus der Investiven Gebarung (33 - 34) | | | | | | | 0,00 | 0,00 | 0,00 |
| SA3 | Saldo (3) Nettofinanzierungssaldo (Saldo 1 + Saldo 2) | | | | | | | -23.328,91 | -23.500,00 | 171,09 |

| | | MVAG | MVAG | VCQU | Ergebnisrechnung | | | Finanzierungsrechnung | | |
|--|--|------|------|------|------------------|------------|---------|-----------------------|------------|---------|
| | | EH | FH | | RA 2025 | VA 2025 | RA - VA | RA 2025 | VA 2025 | RA - VA |
| Finanzierungstätigkeit | | | | | | | | | | |
| SU 35 | Summe Einzahlungen aus der Finanzierungstätigkeit | | | | | | | 0,00 | 0,00 | 0,00 |
| SU 36 | Summe Auszahlungen aus der Finanzierungstätigkeit | | | | | | | 0,00 | 0,00 | 0,00 |
| SA4 | Saldo (4) Geldfluss aus der Finanzierungstätigkeit (35 – 36) | | | | | | | 0,00 | 0,00 | 0,00 |
| SA5 | Saldo (5) Geldfluss aus der voranschlagswirksamen Gebarung (Saldo 3 + Saldo 4) | | | | | | | -23.328,91 | -23.500,00 | 171,09 |
| 263 Turn- und Sporthallen | | | | | | | | | | |
| 263000 Turn- und Sporthallen | | | | | | | | | | |
| Operative Gebarung | | | | | | | | | | |
| SU 21 / 31 | Summe Erträge / Einzahlungen operative Gebarung | | | | 0,00 | 0,00 | 0,00 | 0,00 | 0,00 | 0,00 |
| 1/263000-757000 | Subventionen für Hallenbenützung | 2234 | 3234 | 27 | 16.051,20 | 16.100,00 | -48,80 | 16.051,20 | 16.100,00 | -48,80 |
| SU 22 / 32 | Summe Aufwendungen / Auszahlungen operative Gebarung | | | | 16.051,20 | 16.100,00 | -48,80 | 16.051,20 | 16.100,00 | -48,80 |
| SA 0 / SA 1 | (0) Nettoergebnis (21 - 22) / (1) Geldfluss operative Gebarung (31 – 32) | | | | -16.051,20 | -16.100,00 | 48,80 | -16.051,20 | -16.100,00 | 48,80 |
| SU 23 | Summe Haushaltsrücklagen | | | | 0,00 | 0,00 | 0,00 | 0,00 | 0,00 | 0,00 |
| SA00 | Nettoergebnis nach Zuw./Entn. Haushaltsrücklagen (Saldo 0 +/- SU23) | | | | -16.051,20 | -16.100,00 | 48,80 | | | |
| Investive Gebarung | | | | | | | | | | |
| SU 33 | Summe Einzahlungen investive Gebarung | | | | | | | 0,00 | 0,00 | 0,00 |
| SU 34 | Summe Auszahlungen investive Gebarung | | | | | | | 0,00 | 0,00 | 0,00 |
| SA2 | Saldo (2) Geldfluss aus der Investiven Gebarung (33 – 34) | | | | | | | 0,00 | 0,00 | 0,00 |
| SA3 | Saldo (3) Nettofinanzierungssaldo (Saldo 1 + Saldo 2) | | | | | | | -16.051,20 | -16.100,00 | 48,80 |
| Finanzierungstätigkeit | | | | | | | | | | |
| SU 35 | Summe Einzahlungen aus der Finanzierungstätigkeit | | | | | | | 0,00 | 0,00 | 0,00 |
| SU 36 | Summe Auszahlungen aus der Finanzierungstätigkeit | | | | | | | 0,00 | 0,00 | 0,00 |
| SA4 | Saldo (4) Geldfluss aus der Finanzierungstätigkeit (35 – 36) | | | | | | | 0,00 | 0,00 | 0,00 |
| SA5 | Saldo (5) Geldfluss aus der voranschlagswirksamen Gebarung (Saldo 3 + Saldo 4) | | | | | | | -16.051,20 | -16.100,00 | 48,80 |
| 265 Tennisplätze und -hallen | | | | | | | | | | |
| 265000 Tennisplätze und -hallen | | | | | | | | | | |
| Operative Gebarung | | | | | | | | | | |
| SU 21 / 31 | Summe Erträge / Einzahlungen operative Gebarung | | | | 0,00 | 0,00 | 0,00 | 0,00 | 0,00 | 0,00 |
| 1/265000-670000 | Versicherungen | 2222 | 3222 | 24 | 257,19 | 800,00 | -542,81 | 257,19 | 800,00 | -542,81 |
| 1/265000-680000 | Planmäßige Abschreibung | 2226 | | | 5.158,34 | 5.200,00 | -41,66 | 0,00 | 0,00 | 0,00 |
| 1/265000-729000 | Sonstige Ausgaben | 2225 | 3225 | 24 | 0,00 | 100,00 | -100,00 | 0,00 | 100,00 | -100,00 |
| 1/265000-757000 | Transfers an private Organisationen ohne Erwerbszweck | 2234 | 3234 | 27 | 8.300,00 | 8.300,00 | 0,00 | 8.300,00 | 8.300,00 | 0,00 |
| SU 22 / 32 | Summe Aufwendungen / Auszahlungen operative Gebarung | | | | 13.715,53 | 14.400,00 | -684,47 | 8.557,19 | 9.200,00 | -642,81 |
| SA 0 / SA 1 | (0) Nettoergebnis (21 - 22) / (1) Geldfluss operative Gebarung (31 – 32) | | | | -13.715,53 | -14.400,00 | 684,47 | -8.557,19 | -9.200,00 | 642,81 |
| SU 23 | Summe Haushaltsrücklagen | | | | 0,00 | 0,00 | 0,00 | 0,00 | 0,00 | 0,00 |

| | | MVAG | | | Ergebnisrechnung | | | Finanzierungsrechnung | | |
|-------------------------------|---|------|------|------|--------------------|--------------------|-------------------|-----------------------|-------------------|------------------|
| | | EH | FH | VCQU | RA 2025 | VA 2025 | RA - VA | RA 2025 | VA 2025 | RA - VA |
| SA00 | Nettoergebnis nach Zuw./Entn. Haushaltsrücklagen (Saldo 0 +/- SU23) | | | | -13.715,53 | -14.400,00 | 684,47 | | | |
| Investive Gebarung | | | | | | | | | | |
| SU 33 | Summe Einzahlungen investive Gebarung | | | | | | | 0,00 | 0,00 | 0,00 |
| SU 34 | Summe Auszahlungen investive Gebarung | | | | | | | 0,00 | 0,00 | 0,00 |
| SA2 | Saldo (2) Geldfluss aus der Investiven Gebarung (33 – 34) | | | | | | | 0,00 | 0,00 | 0,00 |
| SA3 | Saldo (3) Nettofinanzierungssaldo (Saldo 1 + Saldo 2) | | | | | | | -8.557,19 | -9.200,00 | 642,81 |
| Finanzierungstätigkeit | | | | | | | | | | |
| SU 35 | Summe Einzahlungen aus der Finanzierungstätigkeit | | | | | | | 0,00 | 0,00 | 0,00 |
| SU 36 | Summe Auszahlungen aus der Finanzierungstätigkeit | | | | | | | 0,00 | 0,00 | 0,00 |
| SA4 | Saldo (4) Geldfluss aus der Finanzierungstätigkeit (35 – 36) | | | | | | | 0,00 | 0,00 | 0,00 |
| SA5 | Saldo (5) Geldfluss aus der voranschlagswirksamen Gebarung (Saldo 3 + Saldo 4) | | | | | | | -8.557,19 | -9.200,00 | 642,81 |
| 269 | Sonstige Einrichtungen und Maßnahmen | | | | | | | | | |
| 269000 | Sonstige Einrichtungen und Maßnahmen | | | | | | | | | |
| Operative Gebarung | | | | | | | | | | |
| 2/269000+810000 | Erträge aus Leistungen - Einnahmen Stadtschitag | 2114 | 3114 | | 2.201,00 | 0,00 | 2.201,00 | 2.201,00 | 0,00 | 2.201,00 |
| 2/269000+813000 | Erträge aus der Auflösung von Investitionszuschüssen (Kapitaltransfers) | 2127 | | | 1.661,62 | 300,00 | 1.361,62 | 0,00 | 0,00 | 0,00 |
| SU 21 / 31 | Summe Erträge / Einzahlungen operative Gebarung | | | | 3.862,62 | 300,00 | 3.562,62 | 2.201,00 | 0,00 | 2.201,00 |
| 1/269000-511000 | Geldbezüge der Vertragsbediensteten | 2211 | 3211 | 20 | 1.938,08 | 8.400,00 | -6.461,92 | 1.938,08 | 8.400,00 | -6.461,92 |
| 1/269000-580000 | DGB zum Ausgleichsfonds für Familie | 2212 | 3212 | 20 | 78,75 | 400,00 | -321,25 | 78,75 | 400,00 | -321,25 |
| 1/269000-582000 | DGB zur sozialen Sicherheit | 2212 | 3212 | 20 | 405,83 | 1.700,00 | -1.294,17 | 405,83 | 1.700,00 | -1.294,17 |
| 1/269000-619000 | Instandhaltung von Sonderanlagen | 2224 | 3224 | | 4.701,98 | 5.000,00 | -298,02 | 4.701,98 | 5.000,00 | -298,02 |
| 1/269000-680000 | Planmäßige Abschreibung | 2226 | | | 16.894,16 | 10.000,00 | 6.894,16 | 0,00 | 0,00 | 0,00 |
| 1/269000-711000 | Gebühren für die Benützung von Gemeindeeinrichtungen und Anlagen gemäß FAG | 2225 | 3225 | 24 | -170,44 | 1.400,00 | -1.570,44 | -170,44 | 1.400,00 | -1.570,44 |
| 1/269000-720000 | Kostenbeiträge (Kostensätze) für Leistungen | 2225 | 3225 | 24 | 330,00 | 1.000,00 | -670,00 | 330,00 | 1.000,00 | -670,00 |
| 1/269000-728000 | Entgelte für sonstige Leistungen (WC) | 2225 | 3225 | | 6.128,35 | 6.400,00 | -271,65 | 6.128,35 | 6.400,00 | -271,65 |
| 1/269000-729000 | Sonstige Maßnahmen, Veranstaltungen | 2225 | 3225 | 24 | 25.827,94 | 20.000,00 | 5.827,94 | 25.827,94 | 20.000,00 | 5.827,94 |
| 1/269000-757000 | Subventionen - Sport | 2234 | 3234 | 27 | 18.132,00 | 19.800,00 | -1.668,00 | 16.620,00 | 19.800,00 | -3.180,00 |
| 1/269000-777000 | Sondersubventionen Sport | 2234 | | 44 | 65.814,97 | 100.100,00 | -34.285,03 | 0,00 | 0,00 | 0,00 |
| SU 22 / 32 | Summe Aufwendungen / Auszahlungen operative Gebarung | | | | 140.081,62 | 174.200,00 | -34.118,38 | 55.860,49 | 64.100,00 | -8.239,51 |
| SA 0 / SA 1 | (0) Nettoergebnis (21 - 22) / (1) Geldfluss operative Gebarung (31 – 32) | | | | -136.219,00 | -173.900,00 | 37.681,00 | -53.659,49 | -64.100,00 | 10.440,51 |
| SU 23 | Summe Haushaltsrücklagen | | | | 0,00 | 0,00 | 0,00 | 0,00 | 0,00 | 0,00 |
| SA00 | Nettoergebnis nach Zuw./Entn. Haushaltsrücklagen (Saldo 0 +/- SU23) | | | | -136.219,00 | -173.900,00 | 37.681,00 | | | |

| | | MVAG | MVAG | VCQU | Ergebnisrechnung | | | Finanzierungsrechnung | | |
|-------------------------------|---|------|------|------|------------------|------------------|------------------|-----------------------|--------------------|-------------------|
| | | EH | FH | | RA 2025 | VA 2025 | RA - VA | RA 2025 | VA 2025 | RA - VA |
| Investive Gebarung | | | | | | | | | | |
| 2/269000+301000 | Kapitaltransfers von Ländern, Landesfonds und Landeskammern | | 3331 | 33 | 0,00 | 0,00 | 0,00 | 28.000,00 | 33.000,00 | -5.000,00 |
| SU 33 | Summe Einzahlungen investive Gebarung | | | | | | | 28.000,00 | 33.000,00 | -5.000,00 |
| 1/269000-060000 | Im Bau befindliche Grundstückseinrichtungen | | 3412 | 2 40 | 0,00 | 0,00 | 0,00 | 204.703,91 | 188.000,00 | 16.703,91 |
| 1/269000-777000 | Sondersubventionen Sport | | 3434 | 44 | 0,00 | 0,00 | 0,00 | 65.814,97 | 100.100,00 | -34.285,03 |
| SU 34 | Summe Auszahlungen investive Gebarung | | | | | | | 270.518,88 | 288.100,00 | -17.581,12 |
| SA2 | Saldo (2) Geldfluss aus der Investiven Gebarung (33 – 34) | | | | | | | -242.518,88 | -255.100,00 | 12.581,12 |
| SA3 | Saldo (3) Nettofinanzierungssaldo (Saldo 1 + Saldo 2) | | | | | | | -296.178,37 | -319.200,00 | 23.021,63 |
| Finanzierungstätigkeit | | | | | | | | | | |
| SU 35 | Summe Einzahlungen aus der Finanzierungstätigkeit | | | | | | | 0,00 | 0,00 | 0,00 |
| SU 36 | Summe Auszahlungen aus der Finanzierungstätigkeit | | | | | | | 0,00 | 0,00 | 0,00 |
| SA4 | Saldo (4) Geldfluss aus der Finanzierungstätigkeit (35 – 36) | | | | | | | 0,00 | 0,00 | 0,00 |
| SA5 | Saldo (5) Geldfluss aus der voranschlagswirksamen Gebarung (Saldo 3 + Saldo 4) | | | | | | | -296.178,37 | -319.200,00 | 23.021,63 |
| | | | | | | | | | | |
| 27 | Erwachsenenbildung | | | | | | | | | |
| 270 | Volkshochschulen | | | | | | | | | |
| 270000 | Volkshochschulen | | | | | | | | | |
| Operative Gebarung | | | | | | | | | | |
| 2/270000+810000 | Einnahmen aus Kursen und Vorträgen | 2114 | 3114 | 13 | 33.006,00 | 35.000,00 | -1.994,00 | 33.006,00 | 35.000,00 | -1.994,00 |
| 2/270000+863000 | Subvention von sonst. Trägern öffen | 2121 | 3121 | 15 | 1.664,78 | 1.300,00 | 364,78 | 1.664,78 | 1.300,00 | 364,78 |
| SU 21 / 31 | Summe Erträge / Einzahlungen operative Gebarung | | | | 34.670,78 | 36.300,00 | -1.629,22 | 34.670,78 | 36.300,00 | -1.629,22 |
| 1/270000-400000 | Geringwertige Wirtschaftsgüter des Anlagevermögens | 2221 | 3221 | 23 | 0,00 | 500,00 | -500,00 | 0,00 | 500,00 | -500,00 |
| 1/270000-511000 | Geldbezüge der Vertragsbediensteten | 2211 | 3211 | 20 | 756,00 | 200,00 | 556,00 | 756,00 | 200,00 | 556,00 |
| 1/270000-580000 | DGB zum Ausgleichsfonds für Familie | 2212 | 3212 | 20 | 30,72 | 100,00 | -69,28 | 30,72 | 100,00 | -69,28 |
| 1/270000-582000 | DGB zur sozialen Sicherheit | 2212 | 3212 | 20 | 158,30 | 100,00 | 58,30 | 158,30 | 100,00 | 58,30 |
| 1/270000-720000 | Kostenbeiträge (Kostensätze) für Leistungen | 2225 | 3225 | 24 | 180,00 | 0,00 | 180,00 | 180,00 | 0,00 | 180,00 |
| 1/270000-728000 | Entgelte für sonstige Leistungen | 2225 | 3225 | 24 | 29.971,24 | 30.000,00 | -28,76 | 29.971,24 | 30.000,00 | -28,76 |
| 1/270000-729000 | Sonstige Ausgaben | 2225 | 3225 | 24 | 15,50 | 100,00 | -84,50 | 15,50 | 100,00 | -84,50 |
| SU 22 / 32 | Summe Aufwendungen / Auszahlungen operative Gebarung | | | | 31.111,76 | 31.000,00 | 111,76 | 31.111,76 | 31.000,00 | 111,76 |
| SA 0 / SA 1 | (0) Nettoergebnis (21 - 22) / (1) Geldfluss operative Gebarung (31 – 32) | | | | 3.559,02 | 5.300,00 | -1.740,98 | 3.559,02 | 5.300,00 | -1.740,98 |
| SU 23 | Summe Haushaltsrücklagen | | | | 0,00 | 0,00 | 0,00 | 0,00 | 0,00 | 0,00 |
| SA00 | Nettoergebnis nach Zuw./Entn. Haushaltsrücklagen (Saldo 0 +/- SU23) | | | | 3.559,02 | 5.300,00 | -1.740,98 | | | |
| Investive Gebarung | | | | | | | | | | |
| SU 33 | Summe Einzahlungen investive Gebarung | | | | | | | 0,00 | 0,00 | 0,00 |

| | | MVAG | | | Ergebnisrechnung | | | Finanzierungsrechnung | | |
|-------------------------------|--|------|------|------|------------------|-----------|----------|-----------------------|-----------|-----------|
| | | EH | FH | VCQU | RA 2025 | VA 2025 | RA - VA | RA 2025 | VA 2025 | RA - VA |
| SU 34 | Summe Auszahlungen investive Gebarung | | | | | | | 0,00 | 0,00 | 0,00 |
| SA2 | Saldo (2) Geldfluss aus der Investiven Gebarung (33 – 34) | | | | | | | 0,00 | 0,00 | 0,00 |
| SA3 | Saldo (3) Nettofinanzierungssaldo (Saldo 1 + Saldo 2) | | | | | | | 3.559,02 | 5.300,00 | -1.740,98 |
| Finanzierungstätigkeit | | | | | | | | | | |
| SU 35 | Summe Einzahlungen aus der Finanzierungstätigkeit | | | | | | | 0,00 | 0,00 | 0,00 |
| SU 36 | Summe Auszahlungen aus der Finanzierungstätigkeit | | | | | | | 0,00 | 0,00 | 0,00 |
| SA4 | Saldo (4) Geldfluss aus der Finanzierungstätigkeit (35 – 36) | | | | | | | 0,00 | 0,00 | 0,00 |
| SA5 | Saldo (5) Geldfluss aus der voranschlagswirksamen Gebarung (Saldo 3 + Saldo 4) | | | | | | | 3.559,02 | 5.300,00 | -1.740,98 |
| 272 | Volksbildungsheime | | | | | | | | | |
| 272000 | Volksbildungsheime | | | | | | | | | |
| Operative Gebarung | | | | | | | | | | |
| SU 21 / 31 | Summe Erträge / Einzahlungen operative Gebarung | | | | 0,00 | 0,00 | 0,00 | 0,00 | 0,00 | 0,00 |
| 1/272000-757000 | Laufende Transferzahlungen an private Organisationen ohne Erwerbszweck | 2234 | 3234 | 27 | 9.600,00 | 9.600,00 | 0,00 | 9.600,00 | 9.600,00 | 0,00 |
| SU 22 / 32 | Summe Aufwendungen / Auszahlungen operative Gebarung | | | | 9.600,00 | 9.600,00 | 0,00 | 9.600,00 | 9.600,00 | 0,00 |
| SA 0 / SA 1 | (0) Nettoergebnis (21 - 22) / (1) Geldfluss operative Gebarung (31 – 32) | | | | -9.600,00 | -9.600,00 | 0,00 | -9.600,00 | -9.600,00 | 0,00 |
| SU 23 | Summe Haushaltsrücklagen | | | | 0,00 | 0,00 | 0,00 | 0,00 | 0,00 | 0,00 |
| SA00 | Nettoergebnis nach Zuw./Entn. Haushaltsrücklagen (Saldo 0 +/- SU23) | | | | -9.600,00 | -9.600,00 | 0,00 | | | |
| Investive Gebarung | | | | | | | | | | |
| SU 33 | Summe Einzahlungen investive Gebarung | | | | | | | 0,00 | 0,00 | 0,00 |
| SU 34 | Summe Auszahlungen investive Gebarung | | | | | | | 0,00 | 0,00 | 0,00 |
| SA2 | Saldo (2) Geldfluss aus der Investiven Gebarung (33 – 34) | | | | | | | 0,00 | 0,00 | 0,00 |
| SA3 | Saldo (3) Nettofinanzierungssaldo (Saldo 1 + Saldo 2) | | | | | | | -9.600,00 | -9.600,00 | 0,00 |
| Finanzierungstätigkeit | | | | | | | | | | |
| SU 35 | Summe Einzahlungen aus der Finanzierungstätigkeit | | | | | | | 0,00 | 0,00 | 0,00 |
| SU 36 | Summe Auszahlungen aus der Finanzierungstätigkeit | | | | | | | 0,00 | 0,00 | 0,00 |
| SA4 | Saldo (4) Geldfluss aus der Finanzierungstätigkeit (35 – 36) | | | | | | | 0,00 | 0,00 | 0,00 |
| SA5 | Saldo (5) Geldfluss aus der voranschlagswirksamen Gebarung (Saldo 3 + Saldo 4) | | | | | | | -9.600,00 | -9.600,00 | 0,00 |
| 273 | Volksbüchereien | | | | | | | | | |
| 273000 | Volksbüchereien | | | | | | | | | |
| Operative Gebarung | | | | | | | | | | |
| 2/273000+810000 | Einnahmen aus Bücherverleih | 2114 | 3114 | 13 | 5.272,80 | 4.000,00 | 1.272,80 | 5.272,80 | 4.000,00 | 1.272,80 |
| 2/273000+828000 | Rückersätze von Aufwendungen (Versicherung) | 2116 | 3116 | | 340,64 | 0,00 | 340,64 | 340,64 | 0,00 | 340,64 |
| 2/273000+829000 | Sonstige Einnahmen | 2116 | 3116 | 18 | 578,92 | 300,00 | 278,92 | 578,92 | 300,00 | 278,92 |

| | | MVAG | | | Ergebnisrechnung | | | Finanzierungsrechnung | | |
|-------------------------------|---|------|------|------|-------------------|-------------------|------------------|-----------------------|-------------------|------------------|
| | | EH | FH | VCQU | RA 2025 | VA 2025 | RA - VA | RA 2025 | VA 2025 | RA - VA |
| 2/273000+861000 | Laufende Landeszuschüsse | 2121 | 3121 | 15 | 2.000,00 | 2.000,00 | 0,00 | 2.000,00 | 2.000,00 | 0,00 |
| SU 21 / 31 | Summe Erträge / Einzahlungen operative Gebarung | | | | 8.192,36 | 6.300,00 | 1.892,36 | 8.192,36 | 6.300,00 | 1.892,36 |
| 1/273000-400000 | Geringwertige Wirtschaftsgüter des Anlagevermögens | 2221 | 3221 | 23 | 7.856,03 | 7.600,00 | 256,03 | 7.897,09 | 7.600,00 | 297,09 |
| 1/273000-454000 | Reinigungsmittel | 2221 | 3221 | 23 | 184,64 | 300,00 | -115,36 | 184,64 | 300,00 | -115,36 |
| 1/273000-457000 | Druckwerke Ankauf von Büchern | 2221 | 3221 | 23 | 8.398,17 | 8.500,00 | -101,83 | 8.398,17 | 8.500,00 | -101,83 |
| 1/273000-510000 | Vertragsbedienstete der Verwaltung | 2211 | 3211 | 20 | 48.603,34 | 47.100,00 | 1.503,34 | 48.603,34 | 47.100,00 | 1.503,34 |
| 1/273000-511000 | Geldbezüge der Vertragsbediensteten | 2211 | 3211 | 20 | 5.411,41 | 3.700,00 | 1.711,41 | 5.411,41 | 3.700,00 | 1.711,41 |
| 1/273000-522000 | Geldbezüge nicht ganzj. besch. Ange | 2211 | 3211 | 20 | 0,00 | 500,00 | -500,00 | 0,00 | 500,00 | -500,00 |
| 1/273000-580000 | DGB zum Ausgleichsfonds für Familie | 2212 | 3212 | 20 | 1.054,50 | 1.000,00 | 54,50 | 1.054,50 | 1.000,00 | 54,50 |
| 1/273000-582000 | DGB zur sozialen Sicherheit | 2212 | 3212 | 20 | 10.526,43 | 10.000,00 | 526,43 | 10.526,43 | 10.000,00 | 526,43 |
| 1/273000-592000 | Dotierung von Rückstellungen für Jubiläumszuwendungen | 2214 | | | 20,22 | 0,00 | 20,22 | 0,00 | 0,00 | 0,00 |
| 1/273000-613000 | Instandhaltung von sonstigen Grundstückseinrichtungen | 2224 | 3224 | 24 | 441,78 | 500,00 | -58,22 | 441,78 | 500,00 | -58,22 |
| 1/273000-618000 | Instandhaltung von sonstigen Anlage | 2224 | 3224 | 24 | 583,30 | 1.000,00 | -416,70 | 583,30 | 1.000,00 | -416,70 |
| 1/273000-670000 | Versicherungen | 2222 | 3222 | 24 | 0,00 | 800,00 | -800,00 | 0,00 | 800,00 | -800,00 |
| 1/273000-680000 | Planmäßige Abschreibung | 2226 | | | 1.537,90 | 900,00 | 637,90 | 0,00 | 0,00 | 0,00 |
| 1/273000-710000 | Öffentliche Abgaben, ohne Gebühren gemäß FAG | 2225 | 3225 | 24 | 1.432,44 | 1.400,00 | 32,44 | 1.432,44 | 1.400,00 | 32,44 |
| 1/273000-720000 | Kostenbeiträge (Kostensätze) für Leistungen | 2225 | 3225 | 24 | 212,50 | 100,00 | 112,50 | 212,50 | 100,00 | 112,50 |
| 1/273000-729000 | Sonstige Ausgaben | 2225 | 3225 | 24 | 7.477,78 | 5.500,00 | 1.977,78 | 7.477,78 | 5.500,00 | 1.977,78 |
| SU 22 / 32 | Summe Aufwendungen / Auszahlungen operative Gebarung | | | | 93.740,44 | 88.900,00 | 4.840,44 | 92.223,38 | 88.000,00 | 4.223,38 |
| SA 0 / SA 1 | (0) Nettoergebnis (21 - 22) / (1) Geldfluss operative Gebarung (31 - 32) | | | | -85.548,08 | -82.600,00 | -2.948,08 | -84.031,02 | -81.700,00 | -2.331,02 |
| SU 23 | Summe Haushaltsrücklagen | | | | 0,00 | 0,00 | 0,00 | 0,00 | 0,00 | 0,00 |
| SA00 | Nettoergebnis nach Zuw./Entn. Haushaltsrücklagen (Saldo 0 +/- SU23) | | | | -85.548,08 | -82.600,00 | -2.948,08 | | | |
| Investive Gebarung | | | | | | | | | | |
| SU 33 | Summe Einzahlungen investive Gebarung | | | | | | | 0,00 | 0,00 | 0,00 |
| 1/273000-042000 | Betriebsausstattung | | 3415 | 2 41 | 0,00 | 0,00 | 0,00 | 4.278,48 | 6.000,00 | -1.721,52 |
| SU 34 | Summe Auszahlungen investive Gebarung | | | | | | | 4.278,48 | 6.000,00 | -1.721,52 |
| SA2 | Saldo (2) Geldfluss aus der Investiven Gebarung (33 - 34) | | | | | | | -4.278,48 | -6.000,00 | 1.721,52 |
| SA3 | Saldo (3) Nettofinanzierungssaldo (Saldo 1 + Saldo 2) | | | | | | | -88.309,50 | -87.700,00 | -609,50 |
| Finanzierungstätigkeit | | | | | | | | | | |
| SU 35 | Summe Einzahlungen aus der Finanzierungstätigkeit | | | | | | | 0,00 | 0,00 | 0,00 |
| SU 36 | Summe Auszahlungen aus der Finanzierungstätigkeit | | | | | | | 0,00 | 0,00 | 0,00 |
| SA4 | Saldo (4) Geldfluss aus der Finanzierungstätigkeit (35 - 36) | | | | | | | 0,00 | 0,00 | 0,00 |
| SA5 | Saldo (5) Geldfluss aus der voranschlagswirksamen Gebarung (Saldo 3 + Saldo 4) | | | | | | | -88.309,50 | -87.700,00 | -609,50 |

| | | MVAG | MVAG | VCQU | Ergebnisrechnung | | | Finanzierungsrechnung | | |
|-------------------------------|---|------|------|------|------------------|------------------|------------------|-----------------------|------------------|------------------|
| | | EH | FH | | RA 2025 | VA 2025 | RA - VA | RA 2025 | VA 2025 | RA - VA |
| 28 | Forschung und Wissenschaft | | | | | | | | | |
| 282 | Studienbeihilfen | | | | | | | | | |
| 282000 | Studienbeihilfen | | | | | | | | | |
| Operative Gebarung | | | | | | | | | | |
| SU 21 / 31 | Summe Erträge / Einzahlungen operative Gebarung | | | | 0,00 | 0,00 | 0,00 | 0,00 | 0,00 | 0,00 |
| 1/282000-768000 | Sonstige laufende Transferzahlungen | 2234 | 3234 | 27 | 5.500,00 | 7.500,00 | -2.000,00 | 5.500,00 | 7.500,00 | -2.000,00 |
| SU 22 / 32 | Summe Aufwendungen / Auszahlungen operative Gebarung | | | | 5.500,00 | 7.500,00 | -2.000,00 | 5.500,00 | 7.500,00 | -2.000,00 |
| SA 0 / SA 1 | (0) Nettoergebnis (21 - 22) / (1) Geldfluss operative Gebarung (31 - 32) | | | | -5.500,00 | -7.500,00 | 2.000,00 | -5.500,00 | -7.500,00 | 2.000,00 |
| SU 23 | Summe Haushaltsrücklagen | | | | 0,00 | 0,00 | 0,00 | 0,00 | 0,00 | 0,00 |
| SA00 | Nettoergebnis nach Zuw./Entn. Haushaltsrücklagen (Saldo 0 +/- SU23) | | | | -5.500,00 | -7.500,00 | 2.000,00 | | | |
| Investive Gebarung | | | | | | | | | | |
| SU 33 | Summe Einzahlungen investive Gebarung | | | | | | | 0,00 | 0,00 | 0,00 |
| SU 34 | Summe Auszahlungen investive Gebarung | | | | | | | 0,00 | 0,00 | 0,00 |
| SA2 | Saldo (2) Geldfluss aus der Investiven Gebarung (33 - 34) | | | | | | | 0,00 | 0,00 | 0,00 |
| SA3 | Saldo (3) Nettofinanzierungssaldo (Saldo 1 + Saldo 2) | | | | | | | -5.500,00 | -7.500,00 | 2.000,00 |
| Finanzierungstätigkeit | | | | | | | | | | |
| SU 35 | Summe Einzahlungen aus der Finanzierungstätigkeit | | | | | | | 0,00 | 0,00 | 0,00 |
| SU 36 | Summe Auszahlungen aus der Finanzierungstätigkeit | | | | | | | 0,00 | 0,00 | 0,00 |
| SA4 | Saldo (4) Geldfluss aus der Finanzierungstätigkeit (35 - 36) | | | | | | | 0,00 | 0,00 | 0,00 |
| SA5 | Saldo (5) Geldfluss aus der voranschlagswirksamen Gebarung (Saldo 3 + Saldo 4) | | | | | | | -5.500,00 | -7.500,00 | 2.000,00 |

| | | MVAG | MVAG | VCQU | Ergebnisrechnung | | | Finanzierungsrechnung | | |
|-----------------------------------|---|------|------|------|--------------------|--------------------|-------------------|-----------------------|--------------------|-------------------|
| | | EH | FH | | RA 2025 | VA 2025 | RA - VA | RA 2025 | VA 2025 | RA - VA |
| 3 Kunst, Kultur und Kultus | | | | | | | | | | |
| 32 | Musik und darstellende Kunst | | | | | | | | | |
| 320 | Ausbildung in Musik und darstellender Kunst | | | | | | | | | |
| 320000 | Ausbildung in Musik und darstellender Kunst | | | | | | | | | |
| Operative Gebarung | | | | | | | | | | |
| 2/320000+808000 | Veräußerungen von Waren | 2116 | 3116 | 16 | 2.316,11 | 1.500,00 | 816,11 | 2.316,11 | 1.500,00 | 816,11 |
| 2/320000+810000 | Einnahmen aus Musikdarbietungen | 2114 | 3114 | 13 | 0,00 | 100,00 | -100,00 | 0,00 | 100,00 | -100,00 |
| 2/320000+811000 | Miet- und Pachtertrag | 2115 | 3115 | 14 | 0,00 | 500,00 | -500,00 | 0,00 | 500,00 | -500,00 |
| SU 21 / 31 | Summe Erträge / Einzahlungen operative Gebarung | | | | 2.316,11 | 2.100,00 | 216,11 | 2.316,11 | 2.100,00 | 216,11 |
| 1/320000-400000 | Geringwertige Wirtschaftsgüter des Anlagevermögens | 2221 | 3221 | 23 | 298,20 | 5.000,00 | -4.701,80 | 298,20 | 5.000,00 | -4.701,80 |
| 1/320000-454000 | Reinigungsmittel | 2221 | 3221 | 23 | 700,45 | 3.000,00 | -2.299,55 | 700,45 | 3.000,00 | -2.299,55 |
| 1/320000-511000 | Geldbezüge der Vertragsbediensteten | 2211 | 3211 | 20 | 10.891,73 | 16.700,00 | -5.808,27 | 10.891,73 | 16.700,00 | -5.808,27 |
| 1/320000-580000 | DGB zum Ausgleichsfonds für Familie | 2212 | 3212 | 20 | 395,26 | 600,00 | -204,74 | 395,26 | 600,00 | -204,74 |
| 1/320000-582000 | DGB zur sozialen Sicherheit | 2212 | 3212 | 20 | 2.123,06 | 3.300,00 | -1.176,94 | 2.123,06 | 3.300,00 | -1.176,94 |
| 1/320000-592000 | Dotierung von Rückstellungen für Jubiläumszuwendungen | 2214 | | | 276,60 | 0,00 | 276,60 | 0,00 | 0,00 | 0,00 |
| 1/320000-600000 | Strom | 2222 | 3222 | 24 | 4.395,40 | 6.200,00 | -1.804,60 | 3.886,74 | 6.200,00 | -2.313,26 |
| 1/320000-600100 | Heizung | 2222 | 3222 | 24 | 6.763,77 | 6.200,00 | 563,77 | 5.845,27 | 6.200,00 | -354,73 |
| 1/320000-614000 | Instandhaltung von Gebäuden | 2224 | 3224 | 24 | 11.902,47 | 15.000,00 | -3.097,53 | 14.436,10 | 15.000,00 | -563,90 |
| 1/320000-618000 | Instandhaltung von sonstigen Anlagen | 2224 | 3224 | 24 | 713,65 | 5.000,00 | -4.286,35 | 713,65 | 5.000,00 | -4.286,35 |
| 1/320000-631000 | Telekommunikationsdienste | 2222 | 3222 | 24 | 0,00 | 200,00 | -200,00 | 0,00 | 200,00 | -200,00 |
| 1/320000-670000 | Versicherungen | 2222 | 3222 | 24 | 5.774,21 | 4.800,00 | 974,21 | 5.774,21 | 4.800,00 | 974,21 |
| 1/320000-680000 | Planmäßige Abschreibung | 2226 | | | 84.975,44 | 85.000,00 | -24,56 | 0,00 | 0,00 | 0,00 |
| 1/320000-700000 | Miet- und Pachtaufwand | 2223 | 3223 | 24 | 4.973,52 | 5.000,00 | -26,48 | 5.387,98 | 5.000,00 | 387,98 |
| 1/320000-710000 | Öffentliche Abgaben, ohne Gebühren gemäß FAG | 2225 | 3225 | 24 | 0,00 | 500,00 | -500,00 | 0,00 | 500,00 | -500,00 |
| 1/320000-711000 | Gebühren Benützung Gemeindeeinricht | 2225 | 3225 | 24 | 3.649,65 | 3.500,00 | 149,65 | 3.649,65 | 3.500,00 | 149,65 |
| 1/320000-720000 | Kostenbeiträge (Kostensätze) für Leistungen | 2225 | 3225 | 24 | 0,00 | 500,00 | -500,00 | 0,00 | 500,00 | -500,00 |
| 1/320000-720100 | Kostenbeiträge für Tilgung und Zinsen Darlehen VAZ | 2225 | 3225 | 24 | 59.832,48 | 60.000,00 | -167,52 | 59.832,48 | 60.000,00 | -167,52 |
| 1/320000-728000 | Entgelte für sonstige Leistungen (Reinigung) | 2225 | 3225 | | 34.851,89 | 33.500,00 | 1.351,89 | 32.160,89 | 33.500,00 | -1.339,11 |
| 1/320000-729000 | Sonstige Ausgaben | 2225 | 3225 | 24 | 1.338,51 | 5.000,00 | -3.661,49 | 1.454,03 | 5.000,00 | -3.545,97 |
| 1/320000-752000 | Laufende Transferzahlungen an Gemeinden, Gemeindeverbände) und -fonds | 2231 | 3231 | 26 | 262.696,00 | 262.700,00 | -4,00 | 262.696,00 | 262.700,00 | -4,00 |
| SU 22 / 32 | Summe Aufwendungen / Auszahlungen operative Gebarung | | | | 496.552,29 | 521.700,00 | -25.147,71 | 410.245,70 | 436.700,00 | -26.454,30 |
| SA 0 / SA 1 | (0) Nettoergebnis (21 - 22) / (1) Geldfluss operative Gebarung (31 - 32) | | | | -494.236,18 | -519.600,00 | 25.363,82 | -407.929,59 | -434.600,00 | 26.670,41 |

| | MVAG | MVAG | VCQU | Ergebnisrechnung | | | Finanzierungsrechnung | | | | | |
|-------------------------------|------|------|------|------------------|------|-------------|-----------------------|------------|-------------|-------------|------------|-----------|
| | | | | EH | FH | RA 2025 | VA 2025 | RA - VA | RA 2025 | VA 2025 | RA - VA | |
| SU 23 | | | | | | 0,00 | 0,00 | 0,00 | 0,00 | 0,00 | 0,00 | |
| SA00 | | | | | | -494.236,18 | -519.600,00 | 25.363,82 | | | | |
| Investive Gebarung | | | | | | | | | | | | |
| SU 33 | | | | | | | | | 0,00 | 0,00 | 0,00 | |
| SU 34 | | | | | | | | | 0,00 | 0,00 | 0,00 | |
| SA2 | | | | | | | | | 0,00 | 0,00 | 0,00 | |
| SA3 | | | | | | | | | -407.929,59 | -434.600,00 | 26.670,41 | |
| Finanzierungstätigkeit | | | | | | | | | | | | |
| SU 35 | | | | | | | | | 0,00 | 0,00 | 0,00 | |
| SU 36 | | | | | | | | | 0,00 | 0,00 | 0,00 | |
| SA4 | | | | | | | | | 0,00 | 0,00 | 0,00 | |
| SA5 | | | | | | | | | -407.929,59 | -434.600,00 | 26.670,41 | |
| 36 Heimatpflege | | | | | | | | | | | | |
| 360 Heimatmuseen | | | | | | | | | | | | |
| 360000 Heimatmuseen | | | | | | | | | | | | |
| Operative Gebarung | | | | | | | | | | | | |
| SU 21 / 31 | | | | | | 0,00 | 0,00 | 0,00 | 0,00 | 0,00 | 0,00 | |
| 1/360000-511000 | | | | 2211 | 3211 | 20 | 0,00 | 100,00 | -100,00 | 0,00 | 100,00 | -100,00 |
| 1/360000-580000 | | | | 2212 | 3212 | 20 | 0,00 | 100,00 | -100,00 | 0,00 | 100,00 | -100,00 |
| 1/360000-582000 | | | | 2212 | 3212 | 20 | 0,00 | 100,00 | -100,00 | 0,00 | 100,00 | -100,00 |
| 1/360000-600000 | | | | 2222 | 3222 | 24 | 177,59 | 100,00 | 77,59 | 75,00 | 100,00 | -25,00 |
| 1/360000-670000 | | | | 2222 | 3222 | 24 | 30,77 | 1.500,00 | -1.469,23 | 30,77 | 1.500,00 | -1.469,23 |
| 1/360000-700000 | | | | 2223 | 3223 | 24 | 53.311,56 | 54.000,00 | -688,44 | 53.311,56 | 54.000,00 | -688,44 |
| 1/360000-711000 | | | | 2225 | 3225 | 24 | 2.335,55 | 2.700,00 | -364,45 | 2.335,55 | 2.700,00 | -364,45 |
| 1/360000-729000 | | | | 2225 | 3225 | 24 | 0,00 | 500,00 | -500,00 | 0,00 | 500,00 | -500,00 |
| 1/360000-757000 | | | | 2234 | 3234 | 27 | 9.200,00 | 9.200,00 | 0,00 | 9.200,00 | 9.200,00 | 0,00 |
| SU 22 / 32 | | | | | | | 65.055,47 | 68.300,00 | -3.244,53 | 64.952,88 | 68.300,00 | -3.347,12 |
| SA 0 / SA 1 | | | | | | | -65.055,47 | -68.300,00 | 3.244,53 | -64.952,88 | -68.300,00 | 3.347,12 |
| SU 23 | | | | | | | 0,00 | 0,00 | 0,00 | 0,00 | 0,00 | 0,00 |
| SA00 | | | | | | | -65.055,47 | -68.300,00 | 3.244,53 | | | |
| Investive Gebarung | | | | | | | | | | | | |
| SU 33 | | | | | | | | | 0,00 | 0,00 | 0,00 | |
| SU 34 | | | | | | | | | 0,00 | 0,00 | 0,00 | |
| SA2 | | | | | | | | | 0,00 | 0,00 | 0,00 | |
| SA3 | | | | | | | | | -64.952,88 | -68.300,00 | 3.347,12 | |

| | | MVAG | MVAG | VCQU | Ergebnisrechnung | | | Finanzierungsrechnung | | |
|--|--|------|------|------|------------------|----------|-----------|-----------------------|------------|-----------|
| | | EH | FH | | RA 2025 | VA 2025 | RA - VA | RA 2025 | VA 2025 | RA - VA |
| Finanzierungstätigkeit | | | | | | | | | | |
| SU 35 | Summe Einzahlungen aus der Finanzierungstätigkeit | | | | | | | 0,00 | 0,00 | 0,00 |
| SU 36 | Summe Auszahlungen aus der Finanzierungstätigkeit | | | | | | | 0,00 | 0,00 | 0,00 |
| SA4 | Saldo (4) Geldfluss aus der Finanzierungstätigkeit (35 – 36) | | | | | | | 0,00 | 0,00 | 0,00 |
| SA5 | Saldo (5) Geldfluss aus der voranschlagswirksamen Gebarung (Saldo 3 + Saldo 4) | | | | | | | -64.952,88 | -68.300,00 | 3.347,12 |
| 361 Nichtwissenschaftliche Archive | | | | | | | | | | |
| 361000 Nichtwissenschaftliche Archive | | | | | | | | | | |
| Operative Gebarung | | | | | | | | | | |
| 2/361000+808000 | Erlöse aus Chronikverkauf | 2116 | 3116 | 16 | 880,00 | 500,00 | 380,00 | 840,00 | 500,00 | 340,00 |
| SU 21 / 31 | Summe Erträge / Einzahlungen operative Gebarung | | | | 880,00 | 500,00 | 380,00 | 840,00 | 500,00 | 340,00 |
| 1/361000-457000 | Druckwerke für Chroniken, Geschichte | 2221 | 3221 | 23 | 0,00 | 500,00 | -500,00 | 0,00 | 500,00 | -500,00 |
| SU 22 / 32 | Summe Aufwendungen / Auszahlungen operative Gebarung | | | | 0,00 | 500,00 | -500,00 | 0,00 | 500,00 | -500,00 |
| SA 0 / SA 1 | (0) Nettoergebnis (21 - 22) / (1) Geldfluss operative Gebarung (31 – 32) | | | | 880,00 | 0,00 | 880,00 | 840,00 | 0,00 | 840,00 |
| SU 23 | Summe Haushaltsrücklagen | | | | 0,00 | 0,00 | 0,00 | 0,00 | 0,00 | 0,00 |
| SA00 | Nettoergebnis nach Zuw./Entn. Haushaltsrücklagen (Saldo 0 +/- SU23) | | | | 880,00 | 0,00 | 880,00 | | | |
| Investive Gebarung | | | | | | | | | | |
| SU 33 | Summe Einzahlungen investive Gebarung | | | | | | | 0,00 | 0,00 | 0,00 |
| SU 34 | Summe Auszahlungen investive Gebarung | | | | | | | 0,00 | 0,00 | 0,00 |
| SA2 | Saldo (2) Geldfluss aus der Investiven Gebarung (33 – 34) | | | | | | | 0,00 | 0,00 | 0,00 |
| SA3 | Saldo (3) Nettofinanzierungssaldo (Saldo 1 + Saldo 2) | | | | | | | 840,00 | 0,00 | 840,00 |
| Finanzierungstätigkeit | | | | | | | | | | |
| SU 35 | Summe Einzahlungen aus der Finanzierungstätigkeit | | | | | | | 0,00 | 0,00 | 0,00 |
| SU 36 | Summe Auszahlungen aus der Finanzierungstätigkeit | | | | | | | 0,00 | 0,00 | 0,00 |
| SA4 | Saldo (4) Geldfluss aus der Finanzierungstätigkeit (35 – 36) | | | | | | | 0,00 | 0,00 | 0,00 |
| SA5 | Saldo (5) Geldfluss aus der voranschlagswirksamen Gebarung (Saldo 3 + Saldo 4) | | | | | | | 840,00 | 0,00 | 840,00 |
| 363 Altstadterhaltung und Ortsbildpflege | | | | | | | | | | |
| 363000 Altstadterhaltung und Ortsbildpflege | | | | | | | | | | |
| Operative Gebarung | | | | | | | | | | |
| 2/363000+861000 | Transfers von Ländern, Landesfonds und Landeskammern | 2121 | 3121 | 15 | 3.257,00 | 3.300,00 | -43,00 | 3.257,00 | 3.300,00 | -43,00 |
| 2/363000+862000 | Transfers von Gemeinden, Gemeindeverbänden (ohne marktbestimmte Tätigkeit) und Gemeindefonds | 2121 | 3121 | | 1.216,75 | 1.200,00 | 16,75 | 1.216,75 | 1.200,00 | 16,75 |
| SU 21 / 31 | Summe Erträge / Einzahlungen operative Gebarung | | | | 4.473,75 | 4.500,00 | -26,25 | 4.473,75 | 4.500,00 | -26,25 |
| 1/363000-400000 | Geringwertige Wirtschaftsgüter des Anlagevermögens | 2221 | 3221 | 23 | 2.466,75 | 4.000,00 | -1.533,25 | 2.466,75 | 4.000,00 | -1.533,25 |

| | | MVAG | | | Ergebnisrechnung | | | Finanzierungsrechnung | | |
|-------------------------------|---|------|------|------|--------------------|--------------------|-------------------|-----------------------|--------------------|-------------------|
| | | EH | FH | VCQU | RA 2025 | VA 2025 | RA - VA | RA 2025 | VA 2025 | RA - VA |
| 1/363000-511000 | Geldbezüge der Vertragsbediensteten | 2211 | 3211 | 20 | 88.590,13 | 105.000,00 | -16.409,87 | 88.590,13 | 105.000,00 | -16.409,87 |
| 1/363000-580000 | DGB zum Ausgleichsfonds für Familie | 2212 | 3212 | 20 | 3.599,14 | 5.300,00 | -1.700,86 | 3.599,14 | 5.300,00 | -1.700,86 |
| 1/363000-582000 | DGB zur sozialen Sicherheit | 2212 | 3212 | 20 | 18.548,84 | 22.100,00 | -3.551,16 | 18.548,84 | 22.100,00 | -3.551,16 |
| 1/363000-619000 | Instandhaltung von Sonderanlagen | 2224 | 3224 | 24 | 0,00 | 5.000,00 | -5.000,00 | 0,00 | 5.000,00 | -5.000,00 |
| 1/363000-680000 | Planmäßige Abschreibung | 2226 | | | 31.539,22 | 31.300,00 | 239,22 | 0,00 | 0,00 | 0,00 |
| 1/363000-720000 | Kostenbeiträge (Kostenersätze) für Leistungen | 2225 | 3225 | 24 | 33.089,20 | 35.000,00 | -1.910,80 | 33.089,20 | 35.000,00 | -1.910,80 |
| 1/363000-728000 | Entgelte für sonstige Leistungen | 2225 | 3225 | 24 | 0,00 | 15.000,00 | -15.000,00 | 0,00 | 15.000,00 | -15.000,00 |
| 1/363000-729000 | Sonstige Aufwendungen | 2225 | 3225 | 24 | 68.853,95 | 120.000,00 | -51.146,05 | 70.636,21 | 120.000,00 | -49.363,79 |
| SU 22 / 32 | Summe Aufwendungen / Auszahlungen operative Gebarung | | | | 246.687,23 | 342.700,00 | -96.012,77 | 216.930,27 | 311.400,00 | -94.469,73 |
| SA 0 / SA 1 | (0) Nettoergebnis (21 - 22) / (1) Geldfluss operative Gebarung (31 - 32) | | | | -242.213,48 | -338.200,00 | 95.986,52 | -212.456,52 | -306.900,00 | 94.443,48 |
| SU 23 | Summe Haushaltsrücklagen | | | | 0,00 | 0,00 | 0,00 | 0,00 | 0,00 | 0,00 |
| SA00 | Nettoergebnis nach Zuw./Entn. Haushaltsrücklagen (Saldo 0 +/- SU23) | | | | -242.213,48 | -338.200,00 | 95.986,52 | | | |
| Investive Gebarung | | | | | | | | | | |
| SU 33 | Summe Einzahlungen investive Gebarung | | | | | | | 0,00 | 0,00 | 0,00 |
| 1/363000-042000 | Betriebsausstattung | | 3415 | 2 41 | 0,00 | 0,00 | 0,00 | 0,00 | 15.000,00 | -15.000,00 |
| 1/363000-050400 | Sonderanlagen (KLAR Kreuzrunse) | | 3412 | 2 40 | 0,00 | 0,00 | 0,00 | 893,95 | 900,00 | -6,05 |
| SU 34 | Summe Auszahlungen investive Gebarung | | | | | | | 893,95 | 15.900,00 | -15.006,05 |
| SA2 | Saldo (2) Geldfluss aus der Investiven Gebarung (33 - 34) | | | | | | | -893,95 | -15.900,00 | 15.006,05 |
| SA3 | Saldo (3) Nettofinanzierungssaldo (Saldo 1 + Saldo 2) | | | | | | | -213.350,47 | -322.800,00 | 109.449,53 |
| Finanzierungstätigkeit | | | | | | | | | | |
| SU 35 | Summe Einzahlungen aus der Finanzierungstätigkeit | | | | | | | 0,00 | 0,00 | 0,00 |
| SU 36 | Summe Auszahlungen aus der Finanzierungstätigkeit | | | | | | | 0,00 | 0,00 | 0,00 |
| SA4 | Saldo (4) Geldfluss aus der Finanzierungstätigkeit (35 - 36) | | | | | | | 0,00 | 0,00 | 0,00 |
| SA5 | Saldo (5) Geldfluss aus der voranschlagswirksamen Gebarung (Saldo 3 + Saldo 4) | | | | | | | -213.350,47 | -322.800,00 | 109.449,53 |
| 38 | Sonstige Kulturpflege | | | | | | | | | |
| 381 | Maßnahmen der Kulturpflege | | | | | | | | | |
| 381000 | Maßnahmen der Kulturpflege | | | | | | | | | |
| Operative Gebarung | | | | | | | | | | |
| 2/381000+808000 | Einnahmen Buchverkauf Ausstellung | 2116 | 3116 | | 5.646,54 | 20.000,00 | -14.353,46 | 5.646,54 | 20.000,00 | -14.353,46 |
| 2/381000+810000 | Einnahmen aus Veranstaltungen | 2114 | 3114 | 13 | 2.358,08 | 3.500,00 | -1.141,92 | 2.358,08 | 3.500,00 | -1.141,92 |
| 2/381000+810100 | Eintrittserlöse Ausstellung | 2114 | 3114 | | 5.276,11 | 5.000,00 | 276,11 | 5.276,11 | 5.000,00 | 276,11 |
| 2/381000+829000 | Sonstige Einnahmen | 2116 | 3116 | 18 | 16,66 | 0,00 | 16,66 | 16,66 | 0,00 | 16,66 |
| 2/381000+861000 | Transfers von Ländern, Landesfonds und Landeskammern | 2121 | 3121 | 15 | 11.700,00 | 11.700,00 | 0,00 | 11.700,00 | 11.700,00 | 0,00 |
| 2/381000+861100 | Transfers von Ländern, Landesfonds und Landeskammern - Ausstellung | 2121 | 3121 | | 20.400,00 | 34.000,00 | -13.600,00 | 20.400,00 | 34.000,00 | -13.600,00 |

| | | MVAG | | | Ergebnisrechnung | | | Finanzierungsrechnung | | |
|-------------------------------|---|------|------|------|--------------------|--------------------|-------------------|-----------------------|--------------------|-------------------|
| | | EH | FH | VCQU | RA 2025 | VA 2025 | RA - VA | RA 2025 | VA 2025 | RA - VA |
| 2/381000+888000 | Transfers von der Europäischen Union - Ausstellung | 2125 | 3125 | | 0,00 | 58.800,00 | -58.800,00 | 0,00 | 58.800,00 | -58.800,00 |
| SU 21 / 31 | Summe Erträge / Einzahlungen operative Gebarung | | | | 45.397,39 | 133.000,00 | -87.602,61 | 45.397,39 | 133.000,00 | -87.602,61 |
| 1/381000-400000 | Geringwertige Wirtschaftsgüter (GWG) | 2221 | 3221 | 23 | 0,00 | 1.500,00 | -1.500,00 | 0,00 | 1.500,00 | -1.500,00 |
| 1/381000-511000 | Geldbezüge der Vertragsbediensteten | 2211 | 3211 | 20 | 10.728,01 | 25.700,00 | -14.971,99 | 10.728,01 | 25.700,00 | -14.971,99 |
| 1/381000-580000 | DGB zum Ausgleichsfonds für Familie | 2212 | 3212 | 20 | 430,95 | 1.000,00 | -569,05 | 430,95 | 1.000,00 | -569,05 |
| 1/381000-582000 | DGB zur sozialen Sicherheit | 2212 | 3212 | 20 | 2.226,35 | 5.100,00 | -2.873,65 | 2.226,35 | 5.100,00 | -2.873,65 |
| 1/381000-670000 | Versicherungen | 2222 | 3222 | | 588,07 | 0,00 | 588,07 | 588,07 | 0,00 | 588,07 |
| 1/381000-680000 | Planmäßige Abschreibung | 2226 | | | 1.532,32 | 1.500,00 | 32,32 | 0,00 | 0,00 | 0,00 |
| 1/381000-700000 | Miet- und Pachtaufwand | 2223 | 3223 | | 7.200,00 | 7.200,00 | 0,00 | 7.200,00 | 7.200,00 | 0,00 |
| 1/381000-720000 | Kostenbeiträge (Kostensätze) für Leistungen | 2225 | 3225 | 24 | 2.095,00 | 10.000,00 | -7.905,00 | 2.095,00 | 10.000,00 | -7.905,00 |
| 1/381000-729000 | Sonstige Ausgaben - Kulturpflege | 2225 | 3225 | 24 | 42.674,90 | 43.000,00 | -325,10 | 43.047,90 | 43.000,00 | 47,90 |
| 1/381000-729100 | Sonstige Aufwendungen - Landesausstellung | 2225 | 3225 | | 153.023,29 | 153.700,00 | -676,71 | 152.968,49 | 153.700,00 | -731,51 |
| 1/381000-757000 | Subventionen - Kultur | 2234 | 3234 | 27 | 7.970,00 | 10.000,00 | -2.030,00 | 8.470,00 | 10.000,00 | -1.530,00 |
| 1/381000-777000 | Sondersubventionen Kultur | 2234 | | 44 | 62.070,00 | 95.000,00 | -32.930,00 | 0,00 | 0,00 | 0,00 |
| SU 22 / 32 | Summe Aufwendungen / Auszahlungen operative Gebarung | | | | 290.538,89 | 353.700,00 | -63.161,11 | 227.754,77 | 257.200,00 | -29.445,23 |
| SA 0 / SA 1 | (0) Nettoergebnis (21 - 22) / (1) Geldfluss operative Gebarung (31 - 32) | | | | -245.141,50 | -220.700,00 | -24.441,50 | -182.357,38 | -124.200,00 | -58.157,38 |
| SU 23 | Summe Haushaltsrücklagen | | | | 0,00 | 0,00 | 0,00 | 0,00 | 0,00 | 0,00 |
| SA00 | Nettoergebnis nach Zuw./Entn. Haushaltsrücklagen (Saldo 0 +/- SU23) | | | | -245.141,50 | -220.700,00 | -24.441,50 | | | |
| Investive Gebarung | | | | | | | | | | |
| SU 33 | Summe Einzahlungen investive Gebarung | | | | | | | 0,00 | 0,00 | 0,00 |
| 1/381000-777000 | Sondersubventionen Kultur | | 3434 | 44 | 0,00 | 0,00 | 0,00 | 63.070,00 | 95.000,00 | -31.930,00 |
| SU 34 | Summe Auszahlungen investive Gebarung | | | | | | | 63.070,00 | 95.000,00 | -31.930,00 |
| SA2 | Saldo (2) Geldfluss aus der Investiven Gebarung (33 - 34) | | | | | | | -63.070,00 | -95.000,00 | 31.930,00 |
| SA3 | Saldo (3) Nettofinanzierungssaldo (Saldo 1 + Saldo 2) | | | | | | | -245.427,38 | -219.200,00 | -26.227,38 |
| Finanzierungstätigkeit | | | | | | | | | | |
| SU 35 | Summe Einzahlungen aus der Finanzierungstätigkeit | | | | | | | 0,00 | 0,00 | 0,00 |
| SU 36 | Summe Auszahlungen aus der Finanzierungstätigkeit | | | | | | | 0,00 | 0,00 | 0,00 |
| SA4 | Saldo (4) Geldfluss aus der Finanzierungstätigkeit (35 - 36) | | | | | | | 0,00 | 0,00 | 0,00 |
| SA5 | Saldo (5) Geldfluss aus der voranschlagswirksamen Gebarung (Saldo 3 + Saldo 4) | | | | | | | -245.427,38 | -219.200,00 | -26.227,38 |

| | | MVAG | | | Ergebnisrechnung | | | Finanzierungsrechnung | | |
|---|---|------------|------------|------|----------------------|----------------------|------------------|-----------------------|----------------------|------------------|
| | | MVAG EH | MVAG FH | VCQU | RA 2025 | VA 2025 | RA - VA | RA 2025 | VA 2025 | RA - VA |
| 4 Soziale Wohlfahrt und Wohnbauförderung | | | | | | | | | | |
| 41 | Allgemeine öffentliche Wohlfahrt | | | | | | | | | |
| 419 | Sonstige Einrichtungen und Maßnahmen | | | | | | | | | |
| 419000 | Sonstige Einrichtungen und Maßnahmen | | | | | | | | | |
| Operative Gebarung | | | | | | | | | | |
| 2/419000+861000 | Transfers von Ländern, Landesfonds und Landeskammern | 2121 | 3121 | 15 | 415.015,70 | 415.000,00 | 15,70 | 415.015,70 | 415.000,00 | 15,70 |
| SU 21 / 31 | Summe Erträge / Einzahlungen operative Gebarung | | | | 415.015,70 | 415.000,00 | 15,70 | 415.015,70 | 415.000,00 | 15,70 |
| 1/419000-751000 | Wohnsitzgemeindebeitrag - SHG | 2231 | 3231 | 26 | 133.952,41 | 124.000,00 | 9.952,41 | 133.952,41 | 124.000,00 | 9.952,41 |
| 1/419000-751100 | Sozialhilfeumlage | 2231 | 3231 | 26 | 2.929.051,46 | 2.929.000,00 | 51,46 | 2.929.051,46 | 2.929.000,00 | 51,46 |
| SU 22 / 32 | Summe Aufwendungen / Auszahlungen operative Gebarung | | | | 3.063.003,87 | 3.053.000,00 | 10.003,87 | 3.063.003,87 | 3.053.000,00 | 10.003,87 |
| SA 0 / SA 1 | (0) Nettoergebnis (21 - 22) / (1) Geldfluss operative Gebarung (31 - 32) | | | | -2.647.988,17 | -2.638.000,00 | -9.988,17 | -2.647.988,17 | -2.638.000,00 | -9.988,17 |
| SU 23 | Summe Haushaltsrücklagen | | | | 0,00 | 0,00 | 0,00 | 0,00 | 0,00 | 0,00 |
| SA00 | Nettoergebnis nach Zuw./Entn. Haushaltsrücklagen (Saldo 0 +/- SU23) | | | | -2.647.988,17 | -2.638.000,00 | -9.988,17 | | | |
| Investive Gebarung | | | | | | | | | | |
| SU 33 | Summe Einzahlungen investive Gebarung | | | | | | | 0,00 | 0,00 | 0,00 |
| SU 34 | Summe Auszahlungen investive Gebarung | | | | | | | 0,00 | 0,00 | 0,00 |
| SA2 | Saldo (2) Geldfluss aus der Investiven Gebarung (33 - 34) | | | | | | | 0,00 | 0,00 | 0,00 |
| SA3 | Saldo (3) Nettofinanzierungssaldo (Saldo 1 + Saldo 2) | | | | | | | -2.647.988,17 | -2.638.000,00 | -9.988,17 |
| Finanzierungstätigkeit | | | | | | | | | | |
| SU 35 | Summe Einzahlungen aus der Finanzierungstätigkeit | | | | | | | 0,00 | 0,00 | 0,00 |
| SU 36 | Summe Auszahlungen aus der Finanzierungstätigkeit | | | | | | | 0,00 | 0,00 | 0,00 |
| SA4 | Saldo (4) Geldfluss aus der Finanzierungstätigkeit (35 - 36) | | | | | | | 0,00 | 0,00 | 0,00 |
| SA5 | Saldo (5) Geldfluss aus der voranschlagswirksamen Gebarung (Saldo 3 + Saldo 4) | | | | | | | -2.647.988,17 | -2.638.000,00 | -9.988,17 |
| 42 | Freie Wohlfahrt | | | | | | | | | |
| 420 | Altenheime | | | | | | | | | |
| 420000 | Altenheime | | | | | | | | | |
| Operative Gebarung | | | | | | | | | | |
| 2/420000+828000 | Rückersätze von Aufwendungen (Versicherung) | 2116 | 3116 | | 90,79 | 0,00 | 90,79 | 90,79 | 0,00 | 90,79 |
| 2/420000+868000 | Kap. Transferzahlungen von priv. Ha | 2124 | 3124 | 16 | 4.251,74 | 4.000,00 | 251,74 | 4.251,74 | 4.000,00 | 251,74 |
| SU 21 / 31 | Summe Erträge / Einzahlungen operative Gebarung | | | | 4.342,53 | 4.000,00 | 342,53 | 4.342,53 | 4.000,00 | 342,53 |
| 1/420000-400000 | Geringwertige Wirtschaftsgüter des Anlagevermögens | 2221 | 3221 | 23 | 299,00 | 1.500,00 | -1.201,00 | 299,00 | 1.500,00 | -1.201,00 |
| 1/420000-454000 | Reinigungsmittel | 2221 | 3221 | 23 | 1.860,97 | 2.000,00 | -139,03 | 1.860,97 | 2.000,00 | -139,03 |

| | | MVAG | | | Ergebnisrechnung | | | Finanzierungsrechnung | | |
|-------------------------------|---|------|------|------|--------------------|--------------------|-------------------|-----------------------|--------------------|-------------------|
| | | EH | FH | VCQU | RA 2025 | VA 2025 | RA - VA | RA 2025 | VA 2025 | RA - VA |
| 1/420000-511000 | Geldbezüge der Vertragsbediensteten | 2211 | 3211 | 20 | 16,00 | 300,00 | -284,00 | 16,00 | 300,00 | -284,00 |
| 1/420000-580000 | DGB zum Ausgleichsfonds für Familie | 2212 | 3212 | 20 | 0,66 | 100,00 | -99,34 | 0,66 | 100,00 | -99,34 |
| 1/420000-582000 | DGB zur sozialen Sicherheit | 2212 | 3212 | 20 | 3,36 | 100,00 | -96,64 | 3,36 | 100,00 | -96,64 |
| 1/420000-600000 | Strom | 2222 | 3222 | 24 | 588,09 | 900,00 | -311,91 | 389,24 | 900,00 | -510,76 |
| 1/420000-614000 | Instandhaltung von Gebäuden und Bauten | 2224 | 3224 | 24 | 3.165,91 | 2.500,00 | 665,91 | 3.165,91 | 2.500,00 | 665,91 |
| 1/420000-618000 | Instandhaltung von sonstigen Anlage | 2224 | 3224 | 24 | 506,02 | 1.500,00 | -993,98 | 506,02 | 1.500,00 | -993,98 |
| 1/420000-670000 | Versicherungen | 2222 | 3222 | 24 | 0,00 | 600,00 | -600,00 | 0,00 | 600,00 | -600,00 |
| 1/420000-680000 | Planmäßige Abschreibung | 2226 | | | 205,99 | 200,00 | 5,99 | 0,00 | 0,00 | 0,00 |
| 1/420000-720000 | Kostenbeiträge (Kostensätze) für Leistungen | 2225 | 3225 | 24 | 5,00 | 100,00 | -95,00 | 5,00 | 100,00 | -95,00 |
| 1/420000-729000 | Baukostenbeiträge - Rückerstattung | 2225 | 3225 | 24 | 5.866,93 | 8.000,00 | -2.133,07 | 5.866,93 | 8.000,00 | -2.133,07 |
| 1/420000-729100 | Sonstige Ausgaben | 2225 | 3225 | 24 | 3.409,67 | 4.200,00 | -790,33 | 3.409,67 | 4.200,00 | -790,33 |
| 1/420000-756000 | Lfd. Transferzahlungen an sonst.Unt | 2233 | 3233 | 27 | 183.130,74 | 200.000,00 | -16.869,26 | 183.130,74 | 200.000,00 | -16.869,26 |
| SU 22 / 32 | Summe Aufwendungen / Auszahlungen operative Gebarung | | | | 199.058,34 | 222.000,00 | -22.941,66 | 198.653,50 | 221.800,00 | -23.146,50 |
| SA 0 / SA 1 | (0) Nettoergebnis (21 - 22) / (1) Geldfluss operative Gebarung (31 - 32) | | | | -194.715,81 | -218.000,00 | 23.284,19 | -194.310,97 | -217.800,00 | 23.489,03 |
| SU 23 | Summe Haushaltsrücklagen | | | | 0,00 | 0,00 | 0,00 | 0,00 | 0,00 | 0,00 |
| SA00 | Nettoergebnis nach Zuw./Entn. Haushaltsrücklagen (Saldo 0 +/- SU23) | | | | -194.715,81 | -218.000,00 | 23.284,19 | | | |
| Investive Gebarung | | | | | | | | | | |
| SU 33 | Summe Einzahlungen investive Gebarung | | | | | | | 0,00 | 0,00 | 0,00 |
| SU 34 | Summe Auszahlungen investive Gebarung | | | | | | | 0,00 | 0,00 | 0,00 |
| SA2 | Saldo (2) Geldfluss aus der Investiven Gebarung (33 - 34) | | | | | | | 0,00 | 0,00 | 0,00 |
| SA3 | Saldo (3) Nettofinanzierungssaldo (Saldo 1 + Saldo 2) | | | | | | | -194.310,97 | -217.800,00 | 23.489,03 |
| Finanzierungstätigkeit | | | | | | | | | | |
| SU 35 | Summe Einzahlungen aus der Finanzierungstätigkeit | | | | | | | 0,00 | 0,00 | 0,00 |
| SU 36 | Summe Auszahlungen aus der Finanzierungstätigkeit | | | | | | | 0,00 | 0,00 | 0,00 |
| SA4 | Saldo (4) Geldfluss aus der Finanzierungstätigkeit (35 - 36) | | | | | | | 0,00 | 0,00 | 0,00 |
| SA5 | Saldo (5) Geldfluss aus der voranschlagswirksamen Gebarung (Saldo 3 + Saldo 4) | | | | | | | -194.310,97 | -217.800,00 | 23.489,03 |
| 423 | Essen auf Rädern | | | | | | | | | |
| 423000 | Essen auf Rädern | | | | | | | | | |
| Operative Gebarung | | | | | | | | | | |
| 2/423000+813000 | Erträge aus der Auflösung von Investitionszuschüssen (Kapitaltransfers) | 2127 | | | 157,90 | 200,00 | -42,10 | 0,00 | 0,00 | 0,00 |
| 2/423000+816000 | Kostenbeiträge (Kostensätze) für | 2114 | 3114 | 13 | 152.892,06 | 152.000,00 | 892,06 | 152.902,05 | 152.000,00 | 902,05 |
| 2/423000+817000 | Erträge aus der Auflösung von sonstigen Rückstellungen | 2117 | | | 215,02 | 0,00 | 215,02 | 0,00 | 0,00 | 0,00 |
| 2/423000+861000 | Zuschüsse des Landes | 2121 | 3121 | 15 | 14.260,80 | 14.000,00 | 260,80 | 14.260,80 | 14.000,00 | 260,80 |
| SU 21 / 31 | Summe Erträge / Einzahlungen operative Gebarung | | | | 167.525,78 | 166.200,00 | 1.325,78 | 167.162,85 | 166.000,00 | 1.162,85 |

| | | MVAG | | | Ergebnisrechnung | | | Finanzierungsrechnung | | |
|-------------------------------|---|------|------|------|-------------------|-------------------|-----------------|-----------------------|-------------------|-----------------|
| | | EH | FH | VCQU | RA 2025 | VA 2025 | RA - VA | RA 2025 | VA 2025 | RA - VA |
| 1/423000-452000 | Treibstoffe | 2221 | 3221 | 23 | 1.288,68 | 1.600,00 | -311,32 | 1.288,68 | 1.600,00 | -311,32 |
| 1/423000-511000 | Geldbezüge der Vertragsbediensteten | 2211 | 3211 | 20 | 51.146,47 | 49.400,00 | 1.746,47 | 51.146,47 | 49.400,00 | 1.746,47 |
| 1/423000-580000 | DGB zum Ausgleichsfonds für Familie | 2212 | 3212 | 20 | 1.400,34 | 1.200,00 | 200,34 | 1.400,34 | 1.200,00 | 200,34 |
| 1/423000-582000 | DGB zur sozialen Sicherheit | 2212 | 3212 | 20 | 9.908,37 | 6.300,00 | 3.608,37 | 9.908,37 | 6.300,00 | 3.608,37 |
| 1/423000-617000 | Instandhaltung von Fahrzeugen - AM-406HV, AM-801HY | 2224 | 3224 | 24 | 2.258,07 | 3.500,00 | -1.241,93 | 2.258,07 | 3.500,00 | -1.241,93 |
| 1/423000-670000 | Versicherungen | 2222 | 3222 | 24 | 3.992,98 | 4.000,00 | -7,02 | 3.992,98 | 4.000,00 | -7,02 |
| 1/423000-680000 | Planmäßige Abschreibung | 2226 | | | 3.835,90 | 3.800,00 | 35,90 | 0,00 | 0,00 | 0,00 |
| 1/423000-728000 | Entgelte für sonstige Leistungen | 2225 | 3225 | 24 | 155.279,56 | 155.000,00 | 279,56 | 155.279,56 | 155.000,00 | 279,56 |
| 1/423000-729000 | Sonstige Ausgaben | 2225 | 3225 | 24 | 169,14 | 3.000,00 | -2.830,86 | 169,14 | 3.000,00 | -2.830,86 |
| SU 22 / 32 | Summe Aufwendungen / Auszahlungen operative Gebarung | | | | 229.279,51 | 227.800,00 | 1.479,51 | 225.443,61 | 224.000,00 | 1.443,61 |
| SA 0 / SA 1 | (0) Nettoergebnis (21 - 22) / (1) Geldfluss operative Gebarung (31 - 32) | | | | -61.753,73 | -61.600,00 | -153,73 | -58.280,76 | -58.000,00 | -280,76 |
| SU 23 | Summe Haushaltsrücklagen | | | | 0,00 | 0,00 | 0,00 | 0,00 | 0,00 | 0,00 |
| SA00 | Nettoergebnis nach Zuw./Entn. Haushaltsrücklagen (Saldo 0 +/- SU23) | | | | -61.753,73 | -61.600,00 | -153,73 | | | |
| Investive Gebarung | | | | | | | | | | |
| SU 33 | Summe Einzahlungen investive Gebarung | | | | | | | 0,00 | 0,00 | 0,00 |
| SU 34 | Summe Auszahlungen investive Gebarung | | | | | | | 0,00 | 0,00 | 0,00 |
| SA2 | Saldo (2) Geldfluss aus der Investiven Gebarung (33 - 34) | | | | | | | 0,00 | 0,00 | 0,00 |
| SA3 | Saldo (3) Nettofinanzierungssaldo (Saldo 1 + Saldo 2) | | | | | | | -58.280,76 | -58.000,00 | -280,76 |
| Finanzierungstätigkeit | | | | | | | | | | |
| SU 35 | Summe Einzahlungen aus der Finanzierungstätigkeit | | | | | | | 0,00 | 0,00 | 0,00 |
| SU 36 | Summe Auszahlungen aus der Finanzierungstätigkeit | | | | | | | 0,00 | 0,00 | 0,00 |
| SA4 | Saldo (4) Geldfluss aus der Finanzierungstätigkeit (35 - 36) | | | | | | | 0,00 | 0,00 | 0,00 |
| SA5 | Saldo (5) Geldfluss aus der voranschlagswirksamen Gebarung (Saldo 3 + Saldo 4) | | | | | | | -58.280,76 | -58.000,00 | -280,76 |
| 424 | Heimhilfe | | | | | | | | | |
| 424000 | Heimhilfe | | | | | | | | | |
| Operative Gebarung | | | | | | | | | | |
| 2/424000+811000 | Einnahmen - Leihgebühren | 2115 | 3115 | 14 | 0,00 | 100,00 | -100,00 | 0,00 | 100,00 | -100,00 |
| SU 21 / 31 | Summe Erträge / Einzahlungen operative Gebarung | | | | 0,00 | 100,00 | -100,00 | 0,00 | 100,00 | -100,00 |
| 1/424000-631000 | Telekommunikationsdienste | 2222 | 3222 | 24 | 72,00 | 100,00 | -28,00 | 72,00 | 100,00 | -28,00 |
| 1/424000-729000 | Sonstige Ausgaben | 2225 | 3225 | 24 | 0,00 | 500,00 | -500,00 | 0,00 | 500,00 | -500,00 |
| SU 22 / 32 | Summe Aufwendungen / Auszahlungen operative Gebarung | | | | 72,00 | 600,00 | -528,00 | 72,00 | 600,00 | -528,00 |
| SA 0 / SA 1 | (0) Nettoergebnis (21 - 22) / (1) Geldfluss operative Gebarung (31 - 32) | | | | -72,00 | -500,00 | 428,00 | -72,00 | -500,00 | 428,00 |
| SU 23 | Summe Haushaltsrücklagen | | | | 0,00 | 0,00 | 0,00 | 0,00 | 0,00 | 0,00 |
| SA00 | Nettoergebnis nach Zuw./Entn. Haushaltsrücklagen (Saldo 0 +/- SU23) | | | | -72,00 | -500,00 | 428,00 | | | |
| Investive Gebarung | | | | | | | | | | |
| SU 33 | Summe Einzahlungen investive Gebarung | | | | | | | 0,00 | 0,00 | 0,00 |

| | | MVAG | | | Ergebnisrechnung | | | Finanzierungsrechnung | | |
|-------------------------------|---|------|------|------|-------------------|-------------------|-------------------|-----------------------|-------------------|-------------------|
| | | EH | FH | VCQU | RA 2025 | VA 2025 | RA - VA | RA 2025 | VA 2025 | RA - VA |
| SU 34 | Summe Auszahlungen investive Gebarung | | | | | | | 0,00 | 0,00 | 0,00 |
| SA2 | Saldo (2) Geldfluss aus der Investiven Gebarung (33 – 34) | | | | | | | 0,00 | 0,00 | 0,00 |
| SA3 | Saldo (3) Nettofinanzierungssaldo (Saldo 1 + Saldo 2) | | | | | | | -72,00 | -500,00 | 428,00 |
| Finanzierungstätigkeit | | | | | | | | | | |
| SU 35 | Summe Einzahlungen aus der Finanzierungstätigkeit | | | | | | | 0,00 | 0,00 | 0,00 |
| SU 36 | Summe Auszahlungen aus der Finanzierungstätigkeit | | | | | | | 0,00 | 0,00 | 0,00 |
| SA4 | Saldo (4) Geldfluss aus der Finanzierungstätigkeit (35 – 36) | | | | | | | 0,00 | 0,00 | 0,00 |
| SA5 | Saldo (5) Geldfluss aus der voranschlagswirksamen Gebarung (Saldo 3 + Saldo 4) | | | | | | | -72,00 | -500,00 | 428,00 |
| 429 | Sonstige Einrichtungen und Maßnahmen | | | | | | | | | |
| 429000 | Sonstige Einrichtungen und Maßnahmen | | | | | | | | | |
| Operative Gebarung | | | | | | | | | | |
| 2/429000+829000 | Sonstige Einnahmen | 2116 | 3116 | 18 | 2.379,35 | 2.500,00 | -120,65 | 2.379,35 | 2.500,00 | -120,65 |
| SU 21 / 31 | Summe Erträge / Einzahlungen operative Gebarung | | | | 2.379,35 | 2.500,00 | -120,65 | 2.379,35 | 2.500,00 | -120,65 |
| 1/429000-413000 | Heizzulage | 2221 | 3221 | 23 | 7.800,00 | 15.000,00 | -7.200,00 | 7.800,00 | 15.000,00 | -7.200,00 |
| 1/429000-452000 | Treibstoffe Sozialmobil | 2221 | 3221 | 23 | 709,28 | 1.600,00 | -890,72 | 709,28 | 1.600,00 | -890,72 |
| 1/429000-511000 | Geldbezüge der Vertragsbediensteten | 2211 | 3211 | 20 | 184,00 | 1.500,00 | -1.316,00 | 184,00 | 1.500,00 | -1.316,00 |
| 1/429000-580000 | DGB zum Ausgleichsfonds für Familie | 2212 | 3212 | 20 | 7,50 | 100,00 | -92,50 | 7,50 | 100,00 | -92,50 |
| 1/429000-582000 | DGB zur sozialen Sicherheit | 2212 | 3212 | 20 | 38,55 | 300,00 | -261,45 | 38,55 | 300,00 | -261,45 |
| 1/429000-617000 | Instandhaltung von Fahrzeugen - AM-426DX | 2224 | 3224 | 24 | 2.054,56 | 2.000,00 | 54,56 | 2.054,56 | 2.000,00 | 54,56 |
| 1/429000-670000 | Versicherungen | 2222 | 3222 | 24 | 1.675,71 | 5.000,00 | -3.324,29 | 1.675,71 | 5.000,00 | -3.324,29 |
| 1/429000-720000 | Kostenbeiträge (Kostenersätze) für Leistungen | 2225 | 3225 | 24 | 27,50 | 500,00 | -472,50 | 27,50 | 500,00 | -472,50 |
| 1/429000-729000 | Sonstige Ausgaben | 2225 | 3225 | 24 | 14.431,94 | 20.000,00 | -5.568,06 | 14.431,94 | 20.000,00 | -5.568,06 |
| 1/429000-729100 | Club 55 | 2225 | 3225 | 24 | 4.830,52 | 7.000,00 | -2.169,48 | 4.830,52 | 7.000,00 | -2.169,48 |
| 1/429000-757000 | Subventionen - Soziales | 2234 | 3234 | 27 | 5.439,00 | 12.000,00 | -6.561,00 | 5.439,00 | 12.000,00 | -6.561,00 |
| 1/429000-777000 | Sondersubventionen Soziales | 2234 | | 44 | 0,00 | 400,00 | -400,00 | 0,00 | 0,00 | 0,00 |
| SU 22 / 32 | Summe Aufwendungen / Auszahlungen operative Gebarung | | | | 37.198,56 | 65.400,00 | -28.201,44 | 37.198,56 | 65.000,00 | -27.801,44 |
| SA 0 / SA 1 | (0) Nettoergebnis (21 - 22) / (1) Geldfluss operative Gebarung (31 – 32) | | | | -34.819,21 | -62.900,00 | 28.080,79 | -34.819,21 | -62.500,00 | 27.680,79 |
| SU 23 | Summe Haushaltsrücklagen | | | | 0,00 | 0,00 | 0,00 | 0,00 | 0,00 | 0,00 |
| SA00 | Nettoergebnis nach Zuw./Entn. Haushaltsrücklagen (Saldo 0 +/- SU23) | | | | -34.819,21 | -62.900,00 | 28.080,79 | | | |
| Investive Gebarung | | | | | | | | | | |
| SU 33 | Summe Einzahlungen investive Gebarung | | | | | | | 0,00 | 0,00 | 0,00 |
| 1/429000-777000 | Sondersubventionen Soziales | | 3434 | 44 | 0,00 | 0,00 | 0,00 | 0,00 | 400,00 | -400,00 |
| SU 34 | Summe Auszahlungen investive Gebarung | | | | | | | 0,00 | 400,00 | -400,00 |
| SA2 | Saldo (2) Geldfluss aus der Investiven Gebarung (33 – 34) | | | | | | | 0,00 | -400,00 | 400,00 |
| SA3 | Saldo (3) Nettofinanzierungssaldo (Saldo 1 + Saldo 2) | | | | | | | -34.819,21 | -62.900,00 | 28.080,79 |

| | | MVAG | MVAG | VCQU | Ergebnisrechnung | | | Finanzierungsrechnung | | |
|--|--|------|------|------|------------------|-------------|-----------|-----------------------|-------------|-----------|
| | | EH | FH | | RA 2025 | VA 2025 | RA - VA | RA 2025 | VA 2025 | RA - VA |
| Finanzierungstätigkeit | | | | | | | | | | |
| SU 35 | Summe Einzahlungen aus der Finanzierungstätigkeit | | | | | | | 0,00 | 0,00 | 0,00 |
| SU 36 | Summe Auszahlungen aus der Finanzierungstätigkeit | | | | | | | 0,00 | 0,00 | 0,00 |
| SA4 | Saldo (4) Geldfluss aus der Finanzierungstätigkeit (35 – 36) | | | | | | | 0,00 | 0,00 | 0,00 |
| SA5 | Saldo (5) Geldfluss aus der voranschlagswirksamen Gebarung (Saldo 3 + Saldo 4) | | | | | | | -34.819,21 | -62.900,00 | 28.080,79 |
| 43 Jugendwohlfahrt | | | | | | | | | | |
| 439 Sonstige Einrichtungen und Maßnahmen | | | | | | | | | | |
| 439000 Sonstige Einrichtungen und Maßnahmen | | | | | | | | | | |
| Operative Gebarung | | | | | | | | | | |
| SU 21 / 31 | Summe Erträge / Einzahlungen operative Gebarung | | | | 0,00 | 0,00 | 0,00 | 0,00 | 0,00 | 0,00 |
| 1/439000-751000 | Jugendwohlfahrtsumlage | 2231 | 3231 | 26 | 556.675,21 | 557.000,00 | -324,79 | 556.675,21 | 557.000,00 | -324,79 |
| 1/439000-768000 | Kostensätze Tagesmütter | 2234 | 3234 | 27 | 5.970,00 | 8.000,00 | -2.030,00 | 6.060,00 | 8.000,00 | -1.940,00 |
| SU 22 / 32 | Summe Aufwendungen / Auszahlungen operative Gebarung | | | | 562.645,21 | 565.000,00 | -2.354,79 | 562.735,21 | 565.000,00 | -2.264,79 |
| SA 0 / SA 1 | (0) Nettoergebnis (21 - 22) / (1) Geldfluss operative Gebarung (31 – 32) | | | | -562.645,21 | -565.000,00 | 2.354,79 | -562.735,21 | -565.000,00 | 2.264,79 |
| SU 23 | Summe Haushaltsrücklagen | | | | 0,00 | 0,00 | 0,00 | 0,00 | 0,00 | 0,00 |
| SA00 | Nettoergebnis nach Zuw./Entn. Haushaltsrücklagen (Saldo 0 +/- SU23) | | | | -562.645,21 | -565.000,00 | 2.354,79 | | | |
| Investive Gebarung | | | | | | | | | | |
| SU 33 | Summe Einzahlungen investive Gebarung | | | | | | | 0,00 | 0,00 | 0,00 |
| SU 34 | Summe Auszahlungen investive Gebarung | | | | | | | 0,00 | 0,00 | 0,00 |
| SA2 | Saldo (2) Geldfluss aus der Investiven Gebarung (33 – 34) | | | | | | | 0,00 | 0,00 | 0,00 |
| SA3 | Saldo (3) Nettofinanzierungssaldo (Saldo 1 + Saldo 2) | | | | | | | -562.735,21 | -565.000,00 | 2.264,79 |
| Finanzierungstätigkeit | | | | | | | | | | |
| SU 35 | Summe Einzahlungen aus der Finanzierungstätigkeit | | | | | | | 0,00 | 0,00 | 0,00 |
| SU 36 | Summe Auszahlungen aus der Finanzierungstätigkeit | | | | | | | 0,00 | 0,00 | 0,00 |
| SA4 | Saldo (4) Geldfluss aus der Finanzierungstätigkeit (35 – 36) | | | | | | | 0,00 | 0,00 | 0,00 |
| SA5 | Saldo (5) Geldfluss aus der voranschlagswirksamen Gebarung (Saldo 3 + Saldo 4) | | | | | | | -562.735,21 | -565.000,00 | 2.264,79 |
| 44 Behebung von Notständen | | | | | | | | | | |
| 441 Maßnahmen | | | | | | | | | | |
| 441000 Maßnahmen | | | | | | | | | | |
| Operative Gebarung | | | | | | | | | | |
| SU 21 / 31 | Summe Erträge / Einzahlungen operative Gebarung | | | | 0,00 | 0,00 | 0,00 | 0,00 | 0,00 | 0,00 |
| 1/441000-768000 | Notaushilfen an Bedürftige | 2234 | 3234 | 27 | 80,00 | 1.000,00 | -920,00 | 80,00 | 1.000,00 | -920,00 |
| SU 22 / 32 | Summe Aufwendungen / Auszahlungen operative Gebarung | | | | 80,00 | 1.000,00 | -920,00 | 80,00 | 1.000,00 | -920,00 |
| SA 0 / SA 1 | (0) Nettoergebnis (21 - 22) / (1) Geldfluss operative Gebarung (31 – 32) | | | | -80,00 | -1.000,00 | 920,00 | -80,00 | -1.000,00 | 920,00 |

| | MVAG | MVAG | VCQU | Ergebnisrechnung | | | Finanzierungsrechnung | | | | | |
|--|------|------|------|------------------|------|---------|-----------------------|-----------|-----------|-----------|-----------|-----------|
| | | | | EH | FH | RA 2025 | VA 2025 | RA - VA | RA 2025 | VA 2025 | RA - VA | |
| SU 23 | | | | | | 0,00 | 0,00 | 0,00 | 0,00 | 0,00 | 0,00 | |
| SA00 | | | | | | -80,00 | -1.000,00 | 920,00 | | | | |
| Investive Gebarung | | | | | | | | | | | | |
| SU 33 | | | | | | | | | 0,00 | 0,00 | 0,00 | |
| SU 34 | | | | | | | | | 0,00 | 0,00 | 0,00 | |
| SA2 | | | | | | | | | 0,00 | 0,00 | 0,00 | |
| SA3 | | | | | | | | | -80,00 | -1.000,00 | 920,00 | |
| Finanzierungstätigkeit | | | | | | | | | | | | |
| SU 35 | | | | | | | | | 0,00 | 0,00 | 0,00 | |
| SU 36 | | | | | | | | | 0,00 | 0,00 | 0,00 | |
| SA4 | | | | | | | | | 0,00 | 0,00 | 0,00 | |
| SA5 | | | | | | | | | -80,00 | -1.000,00 | 920,00 | |
| 46 Familienpolitische Maßnahmen | | | | | | | | | | | | |
| 469 Sonstige Maßnahmen | | | | | | | | | | | | |
| 469000 Sonstige Maßnahmen | | | | | | | | | | | | |
| Operative Gebarung | | | | | | | | | | | | |
| SU 21 / 31 | | | | | | 0,00 | 0,00 | 0,00 | 0,00 | 0,00 | 0,00 | |
| 1/469000-729000 | | | | 2225 | 3225 | 24 | 0,00 | 1.000,00 | -1.000,00 | 0,00 | 1.000,00 | -1.000,00 |
| SU 22 / 32 | | | | | | 0,00 | 1.000,00 | -1.000,00 | 0,00 | 1.000,00 | -1.000,00 | |
| SA 0 / SA 1 | | | | | | 0,00 | -1.000,00 | 1.000,00 | 0,00 | -1.000,00 | 1.000,00 | |
| SU 23 | | | | | | 0,00 | 0,00 | 0,00 | 0,00 | 0,00 | 0,00 | |
| SA00 | | | | | | 0,00 | -1.000,00 | 1.000,00 | | | | |
| Investive Gebarung | | | | | | | | | | | | |
| SU 33 | | | | | | | | | 0,00 | 0,00 | 0,00 | |
| SU 34 | | | | | | | | | 0,00 | 0,00 | 0,00 | |
| SA2 | | | | | | | | | 0,00 | 0,00 | 0,00 | |
| SA3 | | | | | | | | | 0,00 | -1.000,00 | 1.000,00 | |
| Finanzierungstätigkeit | | | | | | | | | | | | |
| SU 35 | | | | | | | | | 0,00 | 0,00 | 0,00 | |
| SU 36 | | | | | | | | | 0,00 | 0,00 | 0,00 | |
| SA4 | | | | | | | | | 0,00 | 0,00 | 0,00 | |
| SA5 | | | | | | | | | 0,00 | -1.000,00 | 1.000,00 | |

| | | MVAG | MVAG | VCQU | Ergebnisrechnung | | | Finanzierungsrechnung | | |
|-------------------------------|--|------|------|------|-------------------|-------------------|------------------|-----------------------|-------------------|------------------|
| | | EH | FH | | RA 2025 | VA 2025 | RA - VA | RA 2025 | VA 2025 | RA - VA |
| 5 Gesundheit | | | | | | | | | | |
| 51 | Gesundheitsdienst | | | | | | | | | |
| 510 | Medizinische Bereichsversorgung | | | | | | | | | |
| 510000 | Medizinische Bereichsversorgung | | | | | | | | | |
| Operative Gebarung | | | | | | | | | | |
| SU 21 / 31 | Summe Erträge / Einzahlungen operative Gebarung | | | | 0,00 | 0,00 | 0,00 | 0,00 | 0,00 | 0,00 |
| 1/510000-564000 | Totenbeschauggebühren | 2211 | 3211 | 20 | 5.122,70 | 8.400,00 | -3.277,30 | 5.422,70 | 8.400,00 | -2.977,30 |
| 1/510000-751000 | Beitrag an Pensionsverband | 2231 | 3231 | 26 | 41.751,23 | 41.800,00 | -48,77 | 41.751,23 | 41.800,00 | -48,77 |
| SU 22 / 32 | Summe Aufwendungen / Auszahlungen operative Gebarung | | | | 46.873,93 | 50.200,00 | -3.326,07 | 47.173,93 | 50.200,00 | -3.026,07 |
| SA 0 / SA 1 | (0) Nettoergebnis (21 - 22) / (1) Geldfluss operative Gebarung (31 - 32) | | | | -46.873,93 | -50.200,00 | 3.326,07 | -47.173,93 | -50.200,00 | 3.026,07 |
| SU 23 | Summe Haushaltsrücklagen | | | | 0,00 | 0,00 | 0,00 | 0,00 | 0,00 | 0,00 |
| SA00 | Nettoergebnis nach Zuw./Entn. Haushaltsrücklagen (Saldo 0 +/- SU23) | | | | -46.873,93 | -50.200,00 | 3.326,07 | | | |
| Investive Gebarung | | | | | | | | | | |
| SU 33 | Summe Einzahlungen investive Gebarung | | | | | | | 0,00 | 0,00 | 0,00 |
| SU 34 | Summe Auszahlungen investive Gebarung | | | | | | | 0,00 | 0,00 | 0,00 |
| SA2 | Saldo (2) Geldfluss aus der Investiven Gebarung (33 - 34) | | | | | | | 0,00 | 0,00 | 0,00 |
| SA3 | Saldo (3) Nettofinanzierungssaldo (Saldo 1 + Saldo 2) | | | | | | | -47.173,93 | -50.200,00 | 3.026,07 |
| Finanzierungstätigkeit | | | | | | | | | | |
| SU 35 | Summe Einzahlungen aus der Finanzierungstätigkeit | | | | | | | 0,00 | 0,00 | 0,00 |
| SU 36 | Summe Auszahlungen aus der Finanzierungstätigkeit | | | | | | | 0,00 | 0,00 | 0,00 |
| SA4 | Saldo (4) Geldfluss aus der Finanzierungstätigkeit (35 - 36) | | | | | | | 0,00 | 0,00 | 0,00 |
| SA5 | Saldo (5) Geldfluss aus der voranschlagswirksamen Gebarung (Saldo 3 + Saldo 4) | | | | | | | -47.173,93 | -50.200,00 | 3.026,07 |
| 512 | Sonstige medizinische Beratung und Betreuung | | | | | | | | | |
| 512000 | Sonstige medizinische Beratung und Betreuung | | | | | | | | | |
| Operative Gebarung | | | | | | | | | | |
| 2/512000+862000 | Transfers von Gemeinden, Gemeindeverbänden (ohne marktbestimmte Tätigkeit) und Gemeindefonds | 2121 | 3121 | | 9.150,00 | 10.000,00 | -850,00 | 9.150,00 | 10.000,00 | -850,00 |
| SU 21 / 31 | Summe Erträge / Einzahlungen operative Gebarung | | | | 9.150,00 | 10.000,00 | -850,00 | 9.150,00 | 10.000,00 | -850,00 |
| 1/512000-729000 | Gesundheitsvorsorge | 2225 | 3225 | 24 | 19.100,00 | 10.000,00 | 9.100,00 | 19.100,00 | 10.000,00 | 9.100,00 |
| SU 22 / 32 | Summe Aufwendungen / Auszahlungen operative Gebarung | | | | 19.100,00 | 10.000,00 | 9.100,00 | 19.100,00 | 10.000,00 | 9.100,00 |
| SA 0 / SA 1 | (0) Nettoergebnis (21 - 22) / (1) Geldfluss operative Gebarung (31 - 32) | | | | -9.950,00 | 0,00 | -9.950,00 | -9.950,00 | 0,00 | -9.950,00 |
| SU 23 | Summe Haushaltsrücklagen | | | | 0,00 | 0,00 | 0,00 | 0,00 | 0,00 | 0,00 |
| SA00 | Nettoergebnis nach Zuw./Entn. Haushaltsrücklagen (Saldo 0 +/- SU23) | | | | -9.950,00 | 0,00 | -9.950,00 | | | |

| | MVAG | MVAG | VCQU | Ergebnisrechnung | | | Finanzierungsrechnung | | | |
|--|------|------|------|------------------|----|--|-----------------------|-----------|-----------|-----------|
| | | | | EH | FH | | RA 2025 | VA 2025 | RA - VA | RA 2025 |
| Investive Gebarung | | | | | | | | | | |
| SU 33 | | | | | | | | 0,00 | 0,00 | 0,00 |
| SU 34 | | | | | | | | 0,00 | 0,00 | 0,00 |
| SA2 | | | | | | | | 0,00 | 0,00 | 0,00 |
| SA3 | | | | | | | | -9.950,00 | 0,00 | -9.950,00 |
| Finanzierungstätigkeit | | | | | | | | | | |
| SU 35 | | | | | | | | 0,00 | 0,00 | 0,00 |
| SU 36 | | | | | | | | 0,00 | 0,00 | 0,00 |
| SA4 | | | | | | | | 0,00 | 0,00 | 0,00 |
| SA5 | | | | | | | | -9.950,00 | 0,00 | -9.950,00 |
| 52 Umweltschutz | | | | | | | | | | |
| 520 Natur- und Landschaftsschutz | | | | | | | | | | |
| 520000 Natur- und Landschaftsschutz | | | | | | | | | | |
| Operative Gebarung | | | | | | | | | | |
| SU 21 / 31 | | | | | | | | 0,00 | 0,00 | 0,00 |
| 1/520000-729000 | | | | | | | | 180,94 | 3.000,00 | -2.819,06 |
| SU 22 / 32 | | | | | | | | 180,94 | 3.000,00 | -2.819,06 |
| SA 0 / SA 1 | | | | | | | | -180,94 | -3.000,00 | 2.819,06 |
| SU 23 | | | | | | | | 0,00 | 0,00 | 0,00 |
| SA00 | | | | | | | | -180,94 | -3.000,00 | 2.819,06 |
| Investive Gebarung | | | | | | | | | | |
| SU 33 | | | | | | | | 0,00 | 0,00 | 0,00 |
| SU 34 | | | | | | | | 0,00 | 0,00 | 0,00 |
| SA2 | | | | | | | | 0,00 | 0,00 | 0,00 |
| SA3 | | | | | | | | -180,94 | -3.000,00 | 2.819,06 |
| Finanzierungstätigkeit | | | | | | | | | | |
| SU 35 | | | | | | | | 0,00 | 0,00 | 0,00 |
| SU 36 | | | | | | | | 0,00 | 0,00 | 0,00 |
| SA4 | | | | | | | | 0,00 | 0,00 | 0,00 |
| SA5 | | | | | | | | -180,94 | -3.000,00 | 2.819,06 |
| 522 Reinhaltung der Luft | | | | | | | | | | |
| 522000 Reinhaltung der Luft | | | | | | | | | | |
| Operative Gebarung | | | | | | | | | | |
| 2/522000+810000 | | | | | | | | 14.768,92 | 18.000,00 | -3.231,08 |

| | | MVAG | | | Ergebnisrechnung | | | Finanzierungsrechnung | | |
|-------------------------------|--|------|------|------|------------------|------------------|------------------|-----------------------|------------------|------------------|
| | | EH | FH | VCQU | RA 2025 | VA 2025 | RA - VA | RA 2025 | VA 2025 | RA - VA |
| 2/522000+813000 | Erträge aus der Auflösung von Investitionszuschüssen (Kapitaltransfers) | 2127 | | | 145,22 | 100,00 | 45,22 | 0,00 | 0,00 | 0,00 |
| 2/522000+861000 | Transfers von Ländern, Landesfonds und Landeskammern | 2121 | 3121 | 15 | 8.669,00 | 8.700,00 | -31,00 | 8.669,00 | 8.700,00 | -31,00 |
| SU 21 / 31 | Summe Erträge / Einzahlungen operative Gebarung | | | | 23.583,14 | 26.800,00 | -3.216,86 | 23.437,92 | 26.700,00 | -3.262,08 |
| 1/522000-511000 | Geldbezüge der Vertragsbediensteten in handwerklicher Verwendung | 2211 | 3211 | 20 | 0,00 | 500,00 | -500,00 | 0,00 | 500,00 | -500,00 |
| 1/522000-580000 | Dienstgeberbeiträge zum Ausgleichsfonds für Familienbeihilfen | 2212 | 3212 | 20 | 0,00 | 100,00 | -100,00 | 0,00 | 100,00 | -100,00 |
| 1/522000-582000 | Sonstige Dienstgeberbeiträge zur sozialen Sicherheit | 2212 | 3212 | 20 | 0,00 | 100,00 | -100,00 | 0,00 | 100,00 | -100,00 |
| 1/522000-600000 | Energiebezüge | 2222 | 3222 | 24 | 0,00 | 200,00 | -200,00 | 0,00 | 200,00 | -200,00 |
| 1/522000-680000 | Planmäßige Abschreibung | 2226 | | | 2.634,33 | 2.800,00 | -165,67 | 0,00 | 0,00 | 0,00 |
| 1/522000-729000 | Sonstige Aufwendungen | 2225 | 3225 | 24 | 8.707,26 | 13.500,00 | -4.792,74 | 8.707,26 | 13.500,00 | -4.792,74 |
| 1/522000-752000 | Transfers an Gemeinden, Gemeindeverbände (ohne marktbestimmte Tätigkeit) und Gemeindefonds | 2231 | 3231 | 26 | 8.824,35 | 10.500,00 | -1.675,65 | 8.824,35 | 10.500,00 | -1.675,65 |
| SU 22 / 32 | Summe Aufwendungen / Auszahlungen operative Gebarung | | | | 20.165,94 | 27.700,00 | -7.534,06 | 17.531,61 | 24.900,00 | -7.368,39 |
| SA 0 / SA 1 | (0) Nettoergebnis (21 - 22) / (1) Geldfluss operative Gebarung (31 - 32) | | | | 3.417,20 | -900,00 | 4.317,20 | 5.906,31 | 1.800,00 | 4.106,31 |
| SU 23 | Summe Haushaltsrücklagen | | | | 0,00 | 0,00 | 0,00 | 0,00 | 0,00 | 0,00 |
| SA00 | Nettoergebnis nach Zuw./Entn. Haushaltsrücklagen (Saldo 0 +/- SU23) | | | | 3.417,20 | -900,00 | 4.317,20 | | | |
| Investive Gebarung | | | | | | | | | | |
| SU 33 | Summe Einzahlungen investive Gebarung | | | | | | | 0,00 | 0,00 | 0,00 |
| SU 34 | Summe Auszahlungen investive Gebarung | | | | | | | 0,00 | 0,00 | 0,00 |
| SA2 | Saldo (2) Geldfluss aus der Investiven Gebarung (33 - 34) | | | | | | | 0,00 | 0,00 | 0,00 |
| SA3 | Saldo (3) Nettofinanzierungssaldo (Saldo 1 + Saldo 2) | | | | | | | 5.906,31 | 1.800,00 | 4.106,31 |
| Finanzierungstätigkeit | | | | | | | | | | |
| SU 35 | Summe Einzahlungen aus der Finanzierungstätigkeit | | | | | | | 0,00 | 0,00 | 0,00 |
| SU 36 | Summe Auszahlungen aus der Finanzierungstätigkeit | | | | | | | 0,00 | 0,00 | 0,00 |
| SA4 | Saldo (4) Geldfluss aus der Finanzierungstätigkeit (35 - 36) | | | | | | | 0,00 | 0,00 | 0,00 |
| SA5 | Saldo (5) Geldfluss aus der voranschlagswirksamen Gebarung (Saldo 3 + Saldo 4) | | | | | | | 5.906,31 | 1.800,00 | 4.106,31 |
| 527 | Müllbeseitigung | | | | | | | | | |
| 527000 | Müllbeseitigung | | | | | | | | | |
| Operative Gebarung | | | | | | | | | | |
| SU 21 / 31 | Summe Erträge / Einzahlungen operative Gebarung | | | | 0,00 | 0,00 | 0,00 | 0,00 | 0,00 | 0,00 |
| 1/527000-511000 | Geldbezüge der Vertragsbediensteten | 2211 | 3211 | 20 | 3.732,00 | 3.200,00 | 532,00 | 3.732,00 | 3.200,00 | 532,00 |
| 1/527000-580000 | DGB zum Ausgleichsfonds für Familie | 2212 | 3212 | 20 | 151,68 | 200,00 | -48,32 | 151,68 | 200,00 | -48,32 |
| 1/527000-582000 | DGB zur sozialen Sicherheit | 2212 | 3212 | 20 | 781,46 | 600,00 | 181,46 | 781,46 | 600,00 | 181,46 |

| | | MVAG | | | Ergebnisrechnung | | | Finanzierungsrechnung | | |
|-------------------------------|---|------|------|------|----------------------|----------------------|------------------|-----------------------|----------------------|------------------|
| | | EH | FH | VCQU | RA 2025 | VA 2025 | RA - VA | RA 2025 | VA 2025 | RA - VA |
| 1/527000-720000 | Kostenbeiträge (Kostenersätze) für Leistungen | 2225 | 3225 | 24 | 1.142,50 | 1.000,00 | 142,50 | 1.142,50 | 1.000,00 | 142,50 |
| SU 22 / 32 | Summe Aufwendungen / Auszahlungen operative Gebarung | | | | 5.807,64 | 5.000,00 | 807,64 | 5.807,64 | 5.000,00 | 807,64 |
| SA 0 / SA 1 | (0) Nettoergebnis (21 - 22) / (1) Geldfluss operative Gebarung (31 - 32) | | | | -5.807,64 | -5.000,00 | -807,64 | -5.807,64 | -5.000,00 | -807,64 |
| SU 23 | Summe Haushaltsrücklagen | | | | 0,00 | 0,00 | 0,00 | 0,00 | 0,00 | 0,00 |
| SA00 | Nettoergebnis nach Zuw./Entn. Haushaltsrücklagen (Saldo 0 +/- SU23) | | | | -5.807,64 | -5.000,00 | -807,64 | | | |
| Investive Gebarung | | | | | | | | | | |
| SU 33 | Summe Einzahlungen investive Gebarung | | | | | | | 0,00 | 0,00 | 0,00 |
| SU 34 | Summe Auszahlungen investive Gebarung | | | | | | | 0,00 | 0,00 | 0,00 |
| SA2 | Saldo (2) Geldfluss aus der Investiven Gebarung (33 - 34) | | | | | | | 0,00 | 0,00 | 0,00 |
| SA3 | Saldo (3) Nettofinanzierungssaldo (Saldo 1 + Saldo 2) | | | | | | | -5.807,64 | -5.000,00 | -807,64 |
| Finanzierungstätigkeit | | | | | | | | | | |
| SU 35 | Summe Einzahlungen aus der Finanzierungstätigkeit | | | | | | | 0,00 | 0,00 | 0,00 |
| SU 36 | Summe Auszahlungen aus der Finanzierungstätigkeit | | | | | | | 0,00 | 0,00 | 0,00 |
| SA4 | Saldo (4) Geldfluss aus der Finanzierungstätigkeit (35 - 36) | | | | | | | 0,00 | 0,00 | 0,00 |
| SA5 | Saldo (5) Geldfluss aus der voranschlagswirksamen Gebarung (Saldo 3 + Saldo 4) | | | | | | | -5.807,64 | -5.000,00 | -807,64 |
| 56 | Krankenanstalten anderer Rechtsträger | | | | | | | | | |
| 562 | Sprengelbeiträge | | | | | | | | | |
| 562000 | Sprengelbeiträge | | | | | | | | | |
| Operative Gebarung | | | | | | | | | | |
| 2/562000+861000 | Transfers von Ländern, Landesfonds und Landesammern | 2121 | 3121 | | 43.676,03 | 0,00 | 43.676,03 | 43.676,03 | 0,00 | 43.676,03 |
| SU 21 / 31 | Summe Erträge / Einzahlungen operative Gebarung | | | | 43.676,03 | 0,00 | 43.676,03 | 43.676,03 | 0,00 | 43.676,03 |
| 1/562000-752000 | Sprengelbeitrag NÖKAS (Zweckaufwand | 2231 | 3231 | 26 | 3.796.448,82 | 3.776.000,00 | 20.448,82 | 3.796.448,82 | 3.776.000,00 | 20.448,82 |
| SU 22 / 32 | Summe Aufwendungen / Auszahlungen operative Gebarung | | | | 3.796.448,82 | 3.776.000,00 | 20.448,82 | 3.796.448,82 | 3.776.000,00 | 20.448,82 |
| SA 0 / SA 1 | (0) Nettoergebnis (21 - 22) / (1) Geldfluss operative Gebarung (31 - 32) | | | | -3.752.772,79 | -3.776.000,00 | 23.227,21 | -3.752.772,79 | -3.776.000,00 | 23.227,21 |
| SU 23 | Summe Haushaltsrücklagen | | | | 0,00 | 0,00 | 0,00 | 0,00 | 0,00 | 0,00 |
| SA00 | Nettoergebnis nach Zuw./Entn. Haushaltsrücklagen (Saldo 0 +/- SU23) | | | | -3.752.772,79 | -3.776.000,00 | 23.227,21 | | | |
| Investive Gebarung | | | | | | | | | | |
| SU 33 | Summe Einzahlungen investive Gebarung | | | | | | | 0,00 | 0,00 | 0,00 |
| SU 34 | Summe Auszahlungen investive Gebarung | | | | | | | 0,00 | 0,00 | 0,00 |
| SA2 | Saldo (2) Geldfluss aus der Investiven Gebarung (33 - 34) | | | | | | | 0,00 | 0,00 | 0,00 |
| SA3 | Saldo (3) Nettofinanzierungssaldo (Saldo 1 + Saldo 2) | | | | | | | -3.752.772,79 | -3.776.000,00 | 23.227,21 |
| Finanzierungstätigkeit | | | | | | | | | | |
| SU 35 | Summe Einzahlungen aus der Finanzierungstätigkeit | | | | | | | 0,00 | 0,00 | 0,00 |
| SU 36 | Summe Auszahlungen aus der Finanzierungstätigkeit | | | | | | | 0,00 | 0,00 | 0,00 |

| | MVAG | MVAG | VCQU | Ergebnisrechnung | | | Finanzierungsrechnung | | |
|-------------------------------|------|------|------|------------------|----|--|-----------------------|---------------|-----------|
| | | | | EH | FH | | RA 2025 | VA 2025 | RA - VA |
| SA4 | | | | | | | 0,00 | 0,00 | 0,00 |
| SA5 | | | | | | | -3.752.772,79 | -3.776.000,00 | 23.227,21 |
| 562100 | | | | | | | | | |
| | | | | | | | | | |
| Operative Gebarung | | | | | | | | | |
| SU 21 / 31 | | | | | | | 0,00 | 0,00 | 0,00 |
| 1/562100-752000 | | | | | | | 137,87 | 100,00 | 37,87 |
| SU 22 / 32 | | | | | | | 137,87 | 100,00 | 37,87 |
| SA 0 / SA 1 | | | | | | | -137,87 | -100,00 | -37,87 |
| SU 23 | | | | | | | 0,00 | 0,00 | 0,00 |
| SA00 | | | | | | | -137,87 | -100,00 | -37,87 |
| Investive Gebarung | | | | | | | | | |
| SU 33 | | | | | | | 0,00 | 0,00 | 0,00 |
| SU 34 | | | | | | | 0,00 | 0,00 | 0,00 |
| SA2 | | | | | | | 0,00 | 0,00 | 0,00 |
| SA3 | | | | | | | -137,87 | -100,00 | -37,87 |
| Finanzierungstätigkeit | | | | | | | | | |
| SU 35 | | | | | | | 0,00 | 0,00 | 0,00 |
| SU 36 | | | | | | | 0,00 | 0,00 | 0,00 |
| SA4 | | | | | | | 0,00 | 0,00 | 0,00 |
| SA5 | | | | | | | -137,87 | -100,00 | -37,87 |

| | | MVAG | MVAG | VCQU | Ergebnisrechnung | | | Finanzierungsrechnung | | |
|--|---|------|------|------|-------------------|-------------------|------------------|-----------------------|------------------|------------------|
| | | EH | FH | | RA 2025 | VA 2025 | RA - VA | RA 2025 | VA 2025 | RA - VA |
| 6 Straßen- und Wasserbau, Verkehr | | | | | | | | | | |
| 61 | Straßenbau | | | | | | | | | |
| 611 | Landesstraßen | | | | | | | | | |
| 611000 | Landesstraßen | | | | | | | | | |
| Operative Gebarung | | | | | | | | | | |
| SU 21 / 31 | Summe Erträge / Einzahlungen operative Gebarung | | | | 0,00 | 0,00 | 0,00 | 0,00 | 0,00 | 0,00 |
| SU 22 / 32 | Summe Aufwendungen / Auszahlungen operative Gebarung | | | | 0,00 | 0,00 | 0,00 | 0,00 | 0,00 | 0,00 |
| SA 0 / SA 1 | (0) Nettoergebnis (21 - 22) / (1) Geldfluss operative Gebarung (31 - 32) | | | | 0,00 | 0,00 | 0,00 | 0,00 | 0,00 | 0,00 |
| SU 23 | Summe Haushaltsrücklagen | | | | 0,00 | 0,00 | 0,00 | 0,00 | 0,00 | 0,00 |
| SA00 | Nettoergebnis nach Zuw./Entn. Haushaltsrücklagen (Saldo 0 +/- SU23) | | | | 0,00 | 0,00 | 0,00 | | | |
| Investive Gebarung | | | | | | | | | | |
| SU 33 | Summe Einzahlungen investive Gebarung | | | | | | | 0,00 | 0,00 | 0,00 |
| 1/611000-001000 | Grundablösen | | 3412 | 2 40 | 0,00 | 0,00 | 0,00 | 0,00 | 5.000,00 | -5.000,00 |
| SU 34 | Summe Auszahlungen investive Gebarung | | | | | | | 0,00 | 5.000,00 | -5.000,00 |
| SA2 | Saldo (2) Geldfluss aus der Investiven Gebarung (33 - 34) | | | | | | | 0,00 | -5.000,00 | 5.000,00 |
| SA3 | Saldo (3) Nettofinanzierungssaldo (Saldo 1 + Saldo 2) | | | | | | | 0,00 | -5.000,00 | 5.000,00 |
| Finanzierungstätigkeit | | | | | | | | | | |
| SU 35 | Summe Einzahlungen aus der Finanzierungstätigkeit | | | | | | | 0,00 | 0,00 | 0,00 |
| SU 36 | Summe Auszahlungen aus der Finanzierungstätigkeit | | | | | | | 0,00 | 0,00 | 0,00 |
| SA4 | Saldo (4) Geldfluss aus der Finanzierungstätigkeit (35 - 36) | | | | | | | 0,00 | 0,00 | 0,00 |
| SA5 | Saldo (5) Geldfluss aus der voranschlagswirksamen Gebarung (Saldo 3 + Saldo 4) | | | | | | | 0,00 | -5.000,00 | 5.000,00 |
| 612 | Gemeindestraßen | | | | | | | | | |
| 612000 | Gemeindestrassen | | | | | | | | | |
| Operative Gebarung | | | | | | | | | | |
| 2/612000+808000 | Verkauf von Hausnummerntafeln | 2116 | 3116 | 16 | 100,00 | 200,00 | -100,00 | 100,00 | 200,00 | -100,00 |
| 2/612000+813000 | Erträge aus der Auflösung von Investitionszuschüssen (Kapitaltransfers) | 2127 | | | 17.685,13 | 16.300,00 | 1.385,13 | 0,00 | 0,00 | 0,00 |
| 6/612000+899001 | Zuführung von Vorhaben VAZ- Musikschule an Vorhaben Straßenbau | 2116 | | 1 | 676.405,56 | 680.000,00 | -3.594,44 | 0,00 | 0,00 | 0,00 |
| SU 21 / 31 | Summe Erträge / Einzahlungen operative Gebarung | | | | 694.190,69 | 696.500,00 | -2.309,31 | 100,00 | 200,00 | -100,00 |
| 1/612000-413000 | Hausnummerntafeln | 2221 | 3221 | 23 | 144,32 | 500,00 | -355,68 | 144,32 | 500,00 | -355,68 |
| 1/612000-511000 | Geldbezüge der Vertragsbediensteten | 2211 | 3211 | 20 | 24.869,23 | 32.800,00 | -7.930,77 | 24.869,23 | 32.800,00 | -7.930,77 |
| 1/612000-580000 | DGB zum Ausgleichsfonds für Familie | 2212 | 3212 | 20 | 1.010,41 | 1.600,00 | -589,59 | 1.010,41 | 1.600,00 | -589,59 |
| 1/612000-582000 | DGB zur sozialen Sicherheit | 2212 | 3212 | 20 | 5.207,11 | 7.600,00 | -2.392,89 | 5.207,11 | 7.600,00 | -2.392,89 |
| 1/612000-611000 | Instandhaltung von Straßenbauten | 2224 | 3224 | 24 | 77.957,01 | 100.000,00 | -22.042,99 | 77.883,44 | 100.000,00 | -22.116,56 |
| 1/612000-680000 | Planmäßige Abschreibung | 2226 | | | 709.188,83 | 676.300,00 | 32.888,83 | 0,00 | 0,00 | 0,00 |

| | | MVAG | MVAG | VCQU | Ergebnisrechnung | | | Finanzierungsrechnung | | |
|-------------------------------|---|------|------|------|--------------------|--------------------|-------------------|-----------------------|--------------------|-------------------|
| | | EH | FH | | RA 2025 | VA 2025 | RA - VA | RA 2025 | VA 2025 | RA - VA |
| 1/612000-700000 | Pachtzinse | 2223 | 3223 | 24 | 43.006,63 | 47.000,00 | -3.993,37 | 43.006,63 | 47.000,00 | -3.993,37 |
| 1/612000-720000 | Kostenbeiträge (Kostenersätze) für Leistungen | 2225 | 3225 | 24 | 12.435,70 | 20.000,00 | -7.564,30 | 12.435,70 | 20.000,00 | -7.564,30 |
| 1/612000-729000 | Sonstige Ausgaben | 2225 | 3225 | 24 | 226,10 | 500,00 | -273,90 | 226,10 | 500,00 | -273,90 |
| SU 22 / 32 | Summe Aufwendungen / Auszahlungen operative Gebarung | | | | 874.045,34 | 886.300,00 | -12.254,66 | 164.782,94 | 210.000,00 | -45.217,06 |
| SA 0 / SA 1 | (0) Nettoergebnis (21 - 22) / (1) Geldfluss operative Gebarung (31 - 32) | | | | -179.854,65 | -189.800,00 | 9.945,35 | -164.682,94 | -209.800,00 | 45.117,06 |
| SU 23 | Summe Haushaltsrücklagen | | | | 0,00 | 0,00 | 0,00 | 0,00 | 0,00 | 0,00 |
| SA00 | Nettoergebnis nach Zuw./Entn. Haushaltsrücklagen (Saldo 0 +/- SU23) | | | | -179.854,65 | -189.800,00 | 9.945,35 | | | |
| Investive Gebarung | | | | | | | | | | |
| 6/612000+300742 | Kapitaltransfers von Bund, Bundesfonds und Bundeskammern | | 3331 | 1 | 0,00 | 0,00 | 0,00 | 40.807,91 | 40.800,00 | 7,91 |
| SU 33 | Summe Einzahlungen investive Gebarung | | | | | | | 40.807,91 | 40.800,00 | 7,91 |
| 1/612000-001000 | Grundablösen | | 3412 | 2 40 | 0,00 | 0,00 | 0,00 | 9.795,00 | 10.000,00 | -205,00 |
| 5/612000-002000 | Straßenbau und Gestaltung | | 3412 | 1 40 | 0,00 | 0,00 | 0,00 | 624.714,67 | 720.800,00 | -96.085,33 |
| 5/612000-002742 | | | 3412 | 1 | 0,00 | 0,00 | 0,00 | 62.441,20 | 0,00 | 62.441,20 |
| SU 34 | Summe Auszahlungen investive Gebarung | | | | | | | 696.950,87 | 730.800,00 | -33.849,13 |
| SA2 | Saldo (2) Geldfluss aus der Investiven Gebarung (33 - 34) | | | | | | | -656.142,96 | -690.000,00 | 33.857,04 |
| SA3 | Saldo (3) Nettofinanzierungssaldo (Saldo 1 + Saldo 2) | | | | | | | -820.825,90 | -899.800,00 | 78.974,10 |
| Finanzierungstätigkeit | | | | | | | | | | |
| SU 35 | Summe Einzahlungen aus der Finanzierungstätigkeit | | | | | | | 0,00 | 0,00 | 0,00 |
| SU 36 | Summe Auszahlungen aus der Finanzierungstätigkeit | | | | | | | 0,00 | 0,00 | 0,00 |
| SA4 | Saldo (4) Geldfluss aus der Finanzierungstätigkeit (35 - 36) | | | | | | | 0,00 | 0,00 | 0,00 |
| SA5 | Saldo (5) Geldfluss aus der voranschlagswirksamen Gebarung (Saldo 3 + Saldo 4) | | | | | | | -820.825,90 | -899.800,00 | 78.974,10 |
| 612100 | Winterdienst | | | | | | | | | |
| Operative Gebarung | | | | | | | | | | |
| 2/612100+816000 | Kostenbeiträge f. sonst. Leistungen | 2114 | 3114 | 13 | 13.152,48 | 10.000,00 | 3.152,48 | 13.152,48 | 10.000,00 | 3.152,48 |
| SU 21 / 31 | Summe Erträge / Einzahlungen operative Gebarung | | | | 13.152,48 | 10.000,00 | 3.152,48 | 13.152,48 | 10.000,00 | 3.152,48 |
| 1/612100-511000 | Geldbezüge der Vertragsbediensteten | 2211 | 3211 | 20 | 62.742,82 | 65.000,00 | -2.257,18 | 62.742,82 | 65.000,00 | -2.257,18 |
| 1/612100-580000 | DGB zum Ausgleichsfonds für Familie | 2212 | 3212 | 20 | 2.730,32 | 3.300,00 | -569,68 | 2.730,32 | 3.300,00 | -569,68 |
| 1/612100-582000 | DGB zur sozialen Sicherheit | 2212 | 3212 | 20 | 13.162,81 | 15.400,00 | -2.237,19 | 13.162,81 | 15.400,00 | -2.237,19 |
| 1/612100-617000 | Instandhaltung von Maschinen und Ge | 2224 | 3224 | 24 | 287,41 | 5.000,00 | -4.712,59 | 287,41 | 5.000,00 | -4.712,59 |
| 1/612100-720000 | Kostenbeiträge (Kostenersätze) für Leistungen | 2225 | 3225 | 24 | 9.897,50 | 10.000,00 | -102,50 | 9.897,50 | 10.000,00 | -102,50 |
| 1/612100-728000 | Winterdienst - Streumaterial | 2225 | 3225 | 24 | 14.526,99 | 20.000,00 | -5.473,01 | 12.782,49 | 20.000,00 | -7.217,51 |
| 1/612100-729000 | Sonstige Ausgaben | 2225 | 3225 | 24 | 33.703,17 | 43.000,00 | -9.296,83 | 33.703,17 | 43.000,00 | -9.296,83 |
| SU 22 / 32 | Summe Aufwendungen / Auszahlungen operative Gebarung | | | | 137.051,02 | 161.700,00 | -24.648,98 | 135.306,52 | 161.700,00 | -26.393,48 |
| SA 0 / SA 1 | (0) Nettoergebnis (21 - 22) / (1) Geldfluss operative Gebarung (31 - 32) | | | | -123.898,54 | -151.700,00 | 27.801,46 | -122.154,04 | -151.700,00 | 29.545,96 |
| SU 23 | Summe Haushaltsrücklagen | | | | 0,00 | 0,00 | 0,00 | 0,00 | 0,00 | 0,00 |

| | | MVAG | MVAG | VCQU | Ergebnisrechnung | | | Finanzierungsrechnung | | |
|-------------------------------|---|------|------|------|--------------------|--------------------|------------------|-----------------------|--------------------|------------------|
| | | EH | FH | | RA 2025 | VA 2025 | RA - VA | RA 2025 | VA 2025 | RA - VA |
| SA00 | Nettoergebnis nach Zuw./Entn. Haushaltsrücklagen (Saldo 0 +/- SU23) | | | | -123.898,54 | -151.700,00 | 27.801,46 | | | |
| Investive Gebarung | | | | | | | | | | |
| SU 33 | Summe Einzahlungen investive Gebarung | | | | | | | 0,00 | 0,00 | 0,00 |
| SU 34 | Summe Auszahlungen investive Gebarung | | | | | | | 0,00 | 0,00 | 0,00 |
| SA2 | Saldo (2) Geldfluss aus der Investiven Gebarung (33 – 34) | | | | | | | 0,00 | 0,00 | 0,00 |
| SA3 | Saldo (3) Nettofinanzierungssaldo (Saldo 1 + Saldo 2) | | | | | | | -122.154,04 | -151.700,00 | 29.545,96 |
| Finanzierungstätigkeit | | | | | | | | | | |
| SU 35 | Summe Einzahlungen aus der Finanzierungstätigkeit | | | | | | | 0,00 | 0,00 | 0,00 |
| SU 36 | Summe Auszahlungen aus der Finanzierungstätigkeit | | | | | | | 0,00 | 0,00 | 0,00 |
| SA4 | Saldo (4) Geldfluss aus der Finanzierungstätigkeit (35 – 36) | | | | | | | 0,00 | 0,00 | 0,00 |
| SA5 | Saldo (5) Geldfluss aus der voranschlagswirksamen Gebarung (Saldo 3 + Saldo 4) | | | | | | | -122.154,04 | -151.700,00 | 29.545,96 |
| 612200 | Straßenbau | | | | | | | | | |
| Operative Gebarung | | | | | | | | | | |
| SU 21 / 31 | Summe Erträge / Einzahlungen operative Gebarung | | | | 0,00 | 0,00 | 0,00 | 0,00 | 0,00 | 0,00 |
| 1/612200-511000 | Geldbezüge der Vertragsbediensteten | 2211 | 3211 | 20 | 1.256,00 | 1.800,00 | -544,00 | 1.256,00 | 1.800,00 | -544,00 |
| 1/612200-580000 | DGB zum Ausgleichsfonds für Familie | 2212 | 3212 | 20 | 51,03 | 100,00 | -48,97 | 51,03 | 100,00 | -48,97 |
| 1/612200-582000 | DGB zur sozialen Sicherheit | 2212 | 3212 | 20 | 262,97 | 300,00 | -37,03 | 262,97 | 300,00 | -37,03 |
| 1/612200-720000 | Kostenbeiträge (Kostenersätze) für Leistungen | 2225 | 3225 | 24 | 1.570,00 | 2.000,00 | -430,00 | 1.570,00 | 2.000,00 | -430,00 |
| SU 22 / 32 | Summe Aufwendungen / Auszahlungen operative Gebarung | | | | 3.140,00 | 4.200,00 | -1.060,00 | 3.140,00 | 4.200,00 | -1.060,00 |
| SA 0 / SA 1 | (0) Nettoergebnis (21 - 22) / (1) Geldfluss operative Gebarung (31 – 32) | | | | -3.140,00 | -4.200,00 | 1.060,00 | -3.140,00 | -4.200,00 | 1.060,00 |
| SU 23 | Summe Haushaltsrücklagen | | | | 0,00 | 0,00 | 0,00 | 0,00 | 0,00 | 0,00 |
| SA00 | Nettoergebnis nach Zuw./Entn. Haushaltsrücklagen (Saldo 0 +/- SU23) | | | | -3.140,00 | -4.200,00 | 1.060,00 | | | |
| Investive Gebarung | | | | | | | | | | |
| SU 33 | Summe Einzahlungen investive Gebarung | | | | | | | 0,00 | 0,00 | 0,00 |
| SU 34 | Summe Auszahlungen investive Gebarung | | | | | | | 0,00 | 0,00 | 0,00 |
| SA2 | Saldo (2) Geldfluss aus der Investiven Gebarung (33 – 34) | | | | | | | 0,00 | 0,00 | 0,00 |
| SA3 | Saldo (3) Nettofinanzierungssaldo (Saldo 1 + Saldo 2) | | | | | | | -3.140,00 | -4.200,00 | 1.060,00 |
| Finanzierungstätigkeit | | | | | | | | | | |
| SU 35 | Summe Einzahlungen aus der Finanzierungstätigkeit | | | | | | | 0,00 | 0,00 | 0,00 |
| SU 36 | Summe Auszahlungen aus der Finanzierungstätigkeit | | | | | | | 0,00 | 0,00 | 0,00 |
| SA4 | Saldo (4) Geldfluss aus der Finanzierungstätigkeit (35 – 36) | | | | | | | 0,00 | 0,00 | 0,00 |
| SA5 | Saldo (5) Geldfluss aus der voranschlagswirksamen Gebarung (Saldo 3 + Saldo 4) | | | | | | | -3.140,00 | -4.200,00 | 1.060,00 |

| | | MVAG | MVAG | VCQU | Ergebnisrechnung | | | Finanzierungsrechnung | | |
|-------------------------------|---|------|------|------|------------------|------------------|------------------|-----------------------|------------------|------------------|
| | | EH | FH | | RA 2025 | VA 2025 | RA - VA | RA 2025 | VA 2025 | RA - VA |
| 63 | Schutzwasserbau | | | | | | | | | |
| 631 | Konkurrenzgewässer | | | | | | | | | |
| 631000 | Konkurrenzgewässer | | | | | | | | | |
| Operative Gebarung | | | | | | | | | | |
| SU 21 / 31 | Summe Erträge / Einzahlungen operative Gebarung | | | | 0,00 | 0,00 | 0,00 | 0,00 | 0,00 | 0,00 |
| 1/631000-752000 | Beiträge an Wasserverbände | 2231 | 3231 | 26 | 0,00 | 1.600,00 | -1.600,00 | 0,00 | 1.600,00 | -1.600,00 |
| SU 22 / 32 | Summe Aufwendungen / Auszahlungen operative Gebarung | | | | 0,00 | 1.600,00 | -1.600,00 | 0,00 | 1.600,00 | -1.600,00 |
| SA 0 / SA 1 | (0) Nettoergebnis (21 - 22) / (1) Geldfluss operative Gebarung (31 - 32) | | | | 0,00 | -1.600,00 | 1.600,00 | 0,00 | -1.600,00 | 1.600,00 |
| SU 23 | Summe Haushaltsrücklagen | | | | 0,00 | 0,00 | 0,00 | 0,00 | 0,00 | 0,00 |
| SA00 | Nettoergebnis nach Zuw./Entn. Haushaltsrücklagen (Saldo 0 +/- SU23) | | | | 0,00 | -1.600,00 | 1.600,00 | | | |
| Investive Gebarung | | | | | | | | | | |
| SU 33 | Summe Einzahlungen investive Gebarung | | | | | | | 0,00 | 0,00 | 0,00 |
| SU 34 | Summe Auszahlungen investive Gebarung | | | | | | | 0,00 | 0,00 | 0,00 |
| SA2 | Saldo (2) Geldfluss aus der Investiven Gebarung (33 - 34) | | | | | | | 0,00 | 0,00 | 0,00 |
| SA3 | Saldo (3) Nettofinanzierungssaldo (Saldo 1 + Saldo 2) | | | | | | | 0,00 | -1.600,00 | 1.600,00 |
| Finanzierungstätigkeit | | | | | | | | | | |
| SU 35 | Summe Einzahlungen aus der Finanzierungstätigkeit | | | | | | | 0,00 | 0,00 | 0,00 |
| SU 36 | Summe Auszahlungen aus der Finanzierungstätigkeit | | | | | | | 0,00 | 0,00 | 0,00 |
| SA4 | Saldo (4) Geldfluss aus der Finanzierungstätigkeit (35 - 36) | | | | | | | 0,00 | 0,00 | 0,00 |
| SA5 | Saldo (5) Geldfluss aus der voranschlagswirksamen Gebarung (Saldo 3 + Saldo 4) | | | | | | | 0,00 | -1.600,00 | 1.600,00 |
| 633 | Wildbachverbauung | | | | | | | | | |
| 633000 | Wildbachverbauung | | | | | | | | | |
| Operative Gebarung | | | | | | | | | | |
| SU 21 / 31 | Summe Erträge / Einzahlungen operative Gebarung | | | | 0,00 | 0,00 | 0,00 | 0,00 | 0,00 | 0,00 |
| 1/633000-613000 | Wildbachverbauung | 2224 | 3224 | 24 | 589,27 | 5.000,00 | -4.410,73 | 589,27 | 5.000,00 | -4.410,73 |
| SU 22 / 32 | Summe Aufwendungen / Auszahlungen operative Gebarung | | | | 589,27 | 5.000,00 | -4.410,73 | 589,27 | 5.000,00 | -4.410,73 |
| SA 0 / SA 1 | (0) Nettoergebnis (21 - 22) / (1) Geldfluss operative Gebarung (31 - 32) | | | | -589,27 | -5.000,00 | 4.410,73 | -589,27 | -5.000,00 | 4.410,73 |
| SU 23 | Summe Haushaltsrücklagen | | | | 0,00 | 0,00 | 0,00 | 0,00 | 0,00 | 0,00 |
| SA00 | Nettoergebnis nach Zuw./Entn. Haushaltsrücklagen (Saldo 0 +/- SU23) | | | | -589,27 | -5.000,00 | 4.410,73 | | | |
| Investive Gebarung | | | | | | | | | | |
| SU 33 | Summe Einzahlungen investive Gebarung | | | | | | | 0,00 | 0,00 | 0,00 |
| SU 34 | Summe Auszahlungen investive Gebarung | | | | | | | 0,00 | 0,00 | 0,00 |
| SA2 | Saldo (2) Geldfluss aus der Investiven Gebarung (33 - 34) | | | | | | | 0,00 | 0,00 | 0,00 |
| SA3 | Saldo (3) Nettofinanzierungssaldo (Saldo 1 + Saldo 2) | | | | | | | -589,27 | -5.000,00 | 4.410,73 |

| | | MVAG MVAG VCQU | | | Ergebnisrechnung | | | Finanzierungsrechnung | | |
|---|---|----------------|------|------|-------------------|-------------------|-------------------|-----------------------|----------------------|--------------------|
| | | EH | FH | | RA 2025 | VA 2025 | RA - VA | RA 2025 | VA 2025 | RA - VA |
| Finanzierungstätigkeit | | | | | | | | | | |
| SU 35 | Summe Einzahlungen aus der Finanzierungstätigkeit | | | | | | | 0,00 | 0,00 | 0,00 |
| SU 36 | Summe Auszahlungen aus der Finanzierungstätigkeit | | | | | | | 0,00 | 0,00 | 0,00 |
| SA4 | Saldo (4) Geldfluss aus der Finanzierungstätigkeit (35 – 36) | | | | | | | 0,00 | 0,00 | 0,00 |
| SA5 | Saldo (5) Geldfluss aus der voranschlagswirksamen Gebarung (Saldo 3 + Saldo 4) | | | | | | | -589,27 | -5.000,00 | 4.410,73 |
| 639 Sonstige Einrichtungen und Maßnahmen | | | | | | | | | | |
| 639000 | Sonstige Einrichtungen und Maßnahmen | | | | | | | | | |
| Operative Gebarung | | | | | | | | | | |
| SU 21 / 31 | Summe Erträge / Einzahlungen operative Gebarung | | | | 0,00 | 0,00 | 0,00 | 0,00 | 0,00 | 0,00 |
| 1/639000-511000 | Geldbezüge der Vertragsbediensteten | 2211 | 3211 | 20 | 3.444,16 | 10.500,00 | -7.055,84 | 3.444,16 | 10.500,00 | -7.055,84 |
| 1/639000-580000 | DGB zum Ausgleichsfonds für Familie | 2212 | 3212 | 20 | 140,01 | 600,00 | -459,99 | 140,01 | 600,00 | -459,99 |
| 1/639000-582000 | DGB zur sozialen Sicherheit | 2212 | 3212 | 20 | 721,25 | 2.100,00 | -1.378,75 | 721,25 | 2.100,00 | -1.378,75 |
| 1/639000-613000 | Instandhaltung von Wasserläufen | 2224 | 3224 | 24 | 30.520,17 | 50.000,00 | -19.479,83 | 30.520,17 | 50.000,00 | -19.479,83 |
| 1/639000-720000 | Kostenbeiträge (Kostensätze) für Leistungen | 2225 | 3225 | 24 | 1.052,50 | 4.000,00 | -2.947,50 | 1.052,50 | 4.000,00 | -2.947,50 |
| 1/639000-729000 | Sonstige Ausgaben | 2225 | 3225 | 24 | 632,07 | 1.000,00 | -367,93 | 632,07 | 1.000,00 | -367,93 |
| 1/639000-764000 | Entschädigungen | 2234 | 3234 | | 0,00 | 3.600,00 | -3.600,00 | 0,00 | 3.600,00 | -3.600,00 |
| SU 22 / 32 | Summe Aufwendungen / Auszahlungen operative Gebarung | | | | 36.510,16 | 71.800,00 | -35.289,84 | 36.510,16 | 71.800,00 | -35.289,84 |
| SA 0 / SA 1 | (0) Nettoergebnis (21 - 22) / (1) Geldfluss operative Gebarung (31 – 32) | | | | -36.510,16 | -71.800,00 | 35.289,84 | -36.510,16 | -71.800,00 | 35.289,84 |
| SU 23 | Summe Haushaltsrücklagen | | | | 0,00 | 0,00 | 0,00 | 0,00 | 0,00 | 0,00 |
| SA00 | Nettoergebnis nach Zuw./Entn. Haushaltsrücklagen (Saldo 0 +/- SU23) | | | | -36.510,16 | -71.800,00 | 35.289,84 | | | |
| Investive Gebarung | | | | | | | | | | |
| 6/639000+300000 | Kapitaltransfers von Bund, Bundesfonds und Bundeskammern | | 3331 | 1 33 | 0,00 | 0,00 | 0,00 | 459.082,08 | 610.000,00 | -150.917,92 |
| 2/639000+301000 | Kapitaltransfers von Ländern, Landesfonds und Landeskammern | | 3331 | | 0,00 | 0,00 | 0,00 | 0,00 | 33.600,00 | -33.600,00 |
| 6/639000+301000 | Kapitaltransfers von Ländern, Landesfonds und Landeskammern | | 3331 | 1 33 | 0,00 | 0,00 | 0,00 | 0,00 | 269.100,00 | -269.100,00 |
| SU 33 | Summe Einzahlungen investive Gebarung | | | | | | | 459.082,08 | 912.700,00 | -453.617,92 |
| 1/639000-004200 | Wasser- und Abwasserbauten und -anlagen | | 3412 | 2 | 0,00 | 0,00 | 0,00 | 0,00 | 108.000,00 | -108.000,00 |
| 5/639000-069000 | Im Bau befindliche kofinanzierte Schutzbauten | | 3418 | 1 | 0,00 | 0,00 | 0,00 | 788.390,71 | 1.516.000,00 | -727.609,29 |
| 5/639000-069100 | Im Bau befindliche kofinanzierte Schutzbauten Grundankauf HWS | | 3418 | 1 | 0,00 | 0,00 | 0,00 | 146.410,28 | 230.000,00 | -83.589,72 |
| SU 34 | Summe Auszahlungen investive Gebarung | | | | | | | 934.800,99 | 1.854.000,00 | -919.199,01 |
| SA2 | Saldo (2) Geldfluss aus der Investiven Gebarung (33 – 34) | | | | | | | -475.718,91 | -941.300,00 | 465.581,09 |
| SA3 | Saldo (3) Nettofinanzierungssaldo (Saldo 1 + Saldo 2) | | | | | | | -512.229,07 | -1.013.100,00 | 500.870,93 |

| | MVAG | MVAG | VCQU | Ergebnisrechnung | | | Finanzierungsrechnung | | | | |
|---|---|------|------|------------------|----|------------------|-----------------------|-------------------|-------------------|-------------------|-------------------|
| | | | | EH | FH | | RA 2025 | VA 2025 | RA - VA | RA 2025 | VA 2025 |
| Finanzierungstätigkeit | | | | | | | | | | | |
| SU 35 | | | | | | | | 0,00 | 0,00 | 0,00 | |
| SU 36 | | | | | | | | 0,00 | 0,00 | 0,00 | |
| SA4 | | | | | | | | 0,00 | 0,00 | 0,00 | |
| SA5 | | | | | | | | -512.229,07 | -1.013.100,00 | 500.870,93 | |
| 64 Straßenverkehr | | | | | | | | | | | |
| 640 Einrichtungen und Maßnahmen nach der Straßenverkehrsordnung | | | | | | | | | | | |
| 640000 Einrichtungen und Maßnahmen nach der Straßenverkehrsordnung | | | | | | | | | | | |
| Operative Gebarung | | | | | | | | | | | |
| 2/640000+813000 | Erträge aus der Auflösung von Investitionszuschüssen (Kapitaltransfers) | | 2127 | | | 1.928,91 | 1.000,00 | 928,91 | 0,00 | 0,00 | 0,00 |
| 2/640000+868000 | Gemeindestraßenstrafen | 2124 | 3124 | 16 | | 60.685,70 | 45.000,00 | 15.685,70 | 60.685,70 | 45.000,00 | 15.685,70 |
| SU 21 / 31 | Summe Erträge / Einzahlungen operative Gebarung | | | | | 62.614,61 | 46.000,00 | 16.614,61 | 60.685,70 | 45.000,00 | 15.685,70 |
| 1/640000-400000 | Geringwertige Wirtschaftsgüter (GWG) | 2221 | 3221 | 23 | | 14.123,14 | 20.000,00 | -5.876,86 | 14.123,14 | 20.000,00 | -5.876,86 |
| 1/640000-511000 | Geldbezüge der Vertragsbediensteten | 2211 | 3211 | 20 | | 14.868,00 | 11.600,00 | 3.268,00 | 14.868,00 | 11.600,00 | 3.268,00 |
| 1/640000-580000 | DGB zum Ausgleichsfonds für Familie | 2212 | 3212 | 20 | | 604,18 | 600,00 | 4,18 | 604,18 | 600,00 | 4,18 |
| 1/640000-582000 | DGB zur sozialen Sicherheit | 2212 | 3212 | 20 | | 3.113,19 | 2.300,00 | 813,19 | 3.113,19 | 2.300,00 | 813,19 |
| 1/640000-614000 | Instandhaltung von Gebäuden und Bauten | 2224 | 3224 | 24 | | 0,00 | 20.000,00 | -20.000,00 | 0,00 | 20.000,00 | -20.000,00 |
| 1/640000-619000 | Instandhaltung der Verkehrszeichen | 2224 | 3224 | 24 | | 1.803,50 | 6.000,00 | -4.196,50 | 1.803,50 | 6.000,00 | -4.196,50 |
| 1/640000-670000 | Versicherungen | 2222 | 3222 | 24 | | 374,00 | 400,00 | -26,00 | 374,00 | 400,00 | -26,00 |
| 1/640000-680000 | Planmäßige Abschreibung | 2226 | | | | 15.495,18 | 13.400,00 | 2.095,18 | 0,00 | 0,00 | 0,00 |
| 1/640000-720000 | Kostenbeiträge (Kostensätze) für Leistungen | 2225 | 3225 | 24 | | 5.235,00 | 3.500,00 | 1.735,00 | 5.235,00 | 3.500,00 | 1.735,00 |
| 1/640000-729000 | Sonstige Ausgaben | 2225 | 3225 | 24 | | 778,19 | 2.000,00 | -1.221,81 | 778,19 | 2.000,00 | -1.221,81 |
| SU 22 / 32 | Summe Aufwendungen / Auszahlungen operative Gebarung | | | | | 56.394,38 | 79.800,00 | -23.405,62 | 40.899,20 | 66.400,00 | -25.500,80 |
| SA 0 / SA 1 | (0) Nettoergebnis (21 - 22) / (1) Geldfluss operative Gebarung (31 - 32) | | | | | 6.220,23 | -33.800,00 | 40.020,23 | 19.786,50 | -21.400,00 | 41.186,50 |
| SU 23 | Summe Haushaltsrücklagen | | | | | 0,00 | 0,00 | 0,00 | 0,00 | 0,00 | 0,00 |
| SA00 | Nettoergebnis nach Zuw./Entn. Haushaltsrücklagen (Saldo 0 +/- SU23) | | | | | 6.220,23 | -33.800,00 | 40.020,23 | | | |
| Investive Gebarung | | | | | | | | | | | |
| 2/640000+301000 | Kapitaltransfers von Ländern, Landesfonds und Landesammern | | 3331 | | | 0,00 | 0,00 | 0,00 | 17.367,00 | 17.400,00 | -33,00 |
| SU 33 | Summe Einzahlungen investive Gebarung | | | | | | | | 17.367,00 | 17.400,00 | -33,00 |
| 1/640000-010000 | Gebäude und Bauten | | 3413 | 2 40 | | 0,00 | 0,00 | 0,00 | 38.548,76 | 25.000,00 | 13.548,76 |
| 1/640000-050000 | Ankauf von Verkehrszeichen u. Spieg | | 3412 | 2 40 | | 0,00 | 0,00 | 0,00 | 0,00 | 2.000,00 | -2.000,00 |
| SU 34 | Summe Auszahlungen investive Gebarung | | | | | | | | 38.548,76 | 27.000,00 | 11.548,76 |
| SA2 | Saldo (2) Geldfluss aus der Investiven Gebarung (33 - 34) | | | | | | | | -21.181,76 | -9.600,00 | -11.581,76 |

| | | MVAG | | | Ergebnisrechnung | | | Finanzierungsrechnung | | |
|-------------------------------|---|------|------|------|-------------------|-------------------|------------------|-----------------------|-------------------|------------------|
| | | EH | FH | VCQU | RA 2025 | VA 2025 | RA - VA | RA 2025 | VA 2025 | RA - VA |
| SA3 | Saldo (3) Nettofinanzierungssaldo (Saldo 1 + Saldo 2) | | | | | | | -1.395,26 | -31.000,00 | 29.604,74 |
| Finanzierungstätigkeit | | | | | | | | | | |
| SU 35 | Summe Einzahlungen aus der Finanzierungstätigkeit | | | | | | | 0,00 | 0,00 | 0,00 |
| SU 36 | Summe Auszahlungen aus der Finanzierungstätigkeit | | | | | | | 0,00 | 0,00 | 0,00 |
| SA4 | Saldo (4) Geldfluss aus der Finanzierungstätigkeit (35 – 36) | | | | | | | 0,00 | 0,00 | 0,00 |
| SA5 | Saldo (5) Geldfluss aus der voranschlagswirksamen Gebarung (Saldo 3 + Saldo 4) | | | | | | | -1.395,26 | -31.000,00 | 29.604,74 |
| | | | | | | | | | | |
| 69 | Verkehr, Sonstiges | | | | | | | | | |
| 690 | Verkehr, Sonstiges | | | | | | | | | |
| 690000 | Verkehr, Sonstiges | | | | | | | | | |
| Operative Gebarung | | | | | | | | | | |
| 2/690000+829000 | Sonstige Einnahmen | 2116 | 3116 | 18 | 81.644,00 | 80.000,00 | 1.644,00 | 81.644,00 | 80.000,00 | 1.644,00 |
| SU 21 / 31 | Summe Erträge / Einzahlungen operative Gebarung | | | | 81.644,00 | 80.000,00 | 1.644,00 | 81.644,00 | 80.000,00 | 1.644,00 |
| 1/690000-755000 | Transfers an Unternehmen (ohne Finanzunternehmen) und andere | 2233 | 3233 | 27 | 168.338,00 | 170.000,00 | -1.662,00 | 168.338,00 | 170.000,00 | -1.662,00 |
| SU 22 / 32 | Summe Aufwendungen / Auszahlungen operative Gebarung | | | | 168.338,00 | 170.000,00 | -1.662,00 | 168.338,00 | 170.000,00 | -1.662,00 |
| SA 0 / SA 1 | (0) Nettoergebnis (21 - 22) / (1) Geldfluss operative Gebarung (31 – 32) | | | | -86.694,00 | -90.000,00 | 3.306,00 | -86.694,00 | -90.000,00 | 3.306,00 |
| SU 23 | Summe Haushaltsrücklagen | | | | 0,00 | 0,00 | 0,00 | 0,00 | 0,00 | 0,00 |
| SA00 | Nettoergebnis nach Zuw./Entn. Haushaltsrücklagen (Saldo 0 +/- SU23) | | | | -86.694,00 | -90.000,00 | 3.306,00 | | | |
| Investive Gebarung | | | | | | | | | | |
| SU 33 | Summe Einzahlungen investive Gebarung | | | | | | | 0,00 | 0,00 | 0,00 |
| SU 34 | Summe Auszahlungen investive Gebarung | | | | | | | 0,00 | 0,00 | 0,00 |
| SA2 | Saldo (2) Geldfluss aus der Investiven Gebarung (33 – 34) | | | | | | | 0,00 | 0,00 | 0,00 |
| SA3 | Saldo (3) Nettofinanzierungssaldo (Saldo 1 + Saldo 2) | | | | | | | -86.694,00 | -90.000,00 | 3.306,00 |
| Finanzierungstätigkeit | | | | | | | | | | |
| SU 35 | Summe Einzahlungen aus der Finanzierungstätigkeit | | | | | | | 0,00 | 0,00 | 0,00 |
| SU 36 | Summe Auszahlungen aus der Finanzierungstätigkeit | | | | | | | 0,00 | 0,00 | 0,00 |
| SA4 | Saldo (4) Geldfluss aus der Finanzierungstätigkeit (35 – 36) | | | | | | | 0,00 | 0,00 | 0,00 |
| SA5 | Saldo (5) Geldfluss aus der voranschlagswirksamen Gebarung (Saldo 3 + Saldo 4) | | | | | | | -86.694,00 | -90.000,00 | 3.306,00 |

| | | MVAG | MVAG | VCQU | Ergebnisrechnung | | | Finanzierungsrechnung | | |
|-------------------------------|---|------|------|------|--------------------|--------------------|------------------|-----------------------|--------------------|-------------------|
| | | EH | FH | | RA 2025 | VA 2025 | RA - VA | RA 2025 | VA 2025 | RA - VA |
| 7 Wirtschaftsförderung | | | | | | | | | | |
| 71 | Grundlagenverbesserung in der Land- und Forstwirtschaft | | | | | | | | | |
| 710 | Land- und forstwirtschaftlicher Wegebau | | | | | | | | | |
| 710000 | Land- und forstwirtschaftlicher Wegebau | | | | | | | | | |
| Operative Gebarung | | | | | | | | | | |
| 2/710000+813000 | Erträge aus der Auflösung von Investitionszuschüssen (Kapitaltransfers) | 2127 | | | 4.162,10 | 4.100,00 | 62,10 | 0,00 | 0,00 | 0,00 |
| 6/710000+871000 | Beihilfen aus Bedarfszuweisungen | 2121 | 3121 | 1 33 | 2.500,00 | 2.500,00 | 0,00 | 2.500,00 | 2.500,00 | 0,00 |
| 6/710000+899000 | Entnahmen aus Verrechnungsrücklagen zwischen operativer Gebarung und Projekten | 2116 | | 1 | 197.452,96 | 175.000,00 | 22.452,96 | 0,00 | 0,00 | 0,00 |
| SU 21 / 31 | Summe Erträge / Einzahlungen operative Gebarung | | | | 204.115,06 | 181.600,00 | 22.515,06 | 2.500,00 | 2.500,00 | 0,00 |
| 1/710000-511000 | Geldbezüge der Vertragsbediensteten in handwerklicher Verwendung | 2211 | 3211 | | 228,00 | 3.000,00 | -2.772,00 | 228,00 | 3.000,00 | -2.772,00 |
| 1/710000-580000 | Dienstgeberbeiträge zum Ausgleichsfonds für Familienbeihilfen | 2212 | 3212 | | 9,26 | 200,00 | -190,74 | 9,26 | 200,00 | -190,74 |
| 1/710000-582000 | Sonstige Dienstgeberbeiträge zur sozialen Sicherheit | 2212 | 3212 | | 47,74 | 500,00 | -452,26 | 47,74 | 500,00 | -452,26 |
| 1/710000-680000 | Planmäßige Abschreibung | 2226 | | | 709.365,06 | 705.200,00 | 4.165,06 | 0,00 | 0,00 | 0,00 |
| SU 22 / 32 | Summe Aufwendungen / Auszahlungen operative Gebarung | | | | 709.650,06 | 708.900,00 | 750,06 | 285,00 | 3.700,00 | -3.415,00 |
| SA 0 / SA 1 | (0) Nettoergebnis (21 - 22) / (1) Geldfluss operative Gebarung (31 - 32) | | | | -505.535,00 | -527.300,00 | 21.765,00 | 2.215,00 | -1.200,00 | 3.415,00 |
| SU 23 | Summe Haushaltsrücklagen | | | | 0,00 | 0,00 | 0,00 | 0,00 | 0,00 | 0,00 |
| SA00 | Nettoergebnis nach Zuw./Entn. Haushaltsrücklagen (Saldo 0 +/- SU23) | | | | -505.535,00 | -527.300,00 | 21.765,00 | | | |
| Investive Gebarung | | | | | | | | | | |
| 6/710000+301000 | Kapitaltransfers von Ländern, Landesfonds und Landeskammern | | 3331 | 1 33 | 0,00 | 0,00 | 0,00 | 2.500,00 | 2.500,00 | 0,00 |
| SU 33 | Summe Einzahlungen investive Gebarung | | | | | | | 2.500,00 | 2.500,00 | 0,00 |
| 5/710000-002000 | Güterwegbau | | 3412 | 1 40 | 0,00 | 0,00 | 0,00 | 272.478,57 | 250.000,00 | 22.478,57 |
| SU 34 | Summe Auszahlungen investive Gebarung | | | | | | | 272.478,57 | 250.000,00 | 22.478,57 |
| SA2 | Saldo (2) Geldfluss aus der Investiven Gebarung (33 - 34) | | | | | | | -269.978,57 | -247.500,00 | -22.478,57 |
| SA3 | Saldo (3) Nettofinanzierungssaldo (Saldo 1 + Saldo 2) | | | | | | | -267.763,57 | -248.700,00 | -19.063,57 |
| Finanzierungstätigkeit | | | | | | | | | | |
| SU 35 | Summe Einzahlungen aus der Finanzierungstätigkeit | | | | | | | 0,00 | 0,00 | 0,00 |
| SU 36 | Summe Auszahlungen aus der Finanzierungstätigkeit | | | | | | | 0,00 | 0,00 | 0,00 |
| SA4 | Saldo (4) Geldfluss aus der Finanzierungstätigkeit (35 - 36) | | | | | | | 0,00 | 0,00 | 0,00 |
| SA5 | Saldo (5) Geldfluss aus der voranschlagswirksamen Gebarung (Saldo 3 + Saldo 4) | | | | | | | -267.763,57 | -248.700,00 | -19.063,57 |

| | | MVAG | | | Ergebnisrechnung | | | Finanzierungsrechnung | | |
|-------------------------------|---|------|------|------|------------------|-------------------|------------------|-----------------------|-------------------|------------------|
| | | EH | FH | VCQU | RA 2025 | VA 2025 | RA - VA | RA 2025 | VA 2025 | RA - VA |
| 74 | Sonstige Förderung der Land- und Forstwirtschaft | | | | | | | | | |
| 749 | Sonstige Einrichtungen und Maßnahmen | | | | | | | | | |
| 749000 | Sonstige Einrichtungen und Maßnahmen | | | | | | | | | |
| Operative Gebarung | | | | | | | | | | |
| SU 21 / 31 | Summe Erträge / Einzahlungen operative Gebarung | | | | 0,00 | 0,00 | 0,00 | 0,00 | 0,00 | 0,00 |
| 1/749000-729000 | Sonstige Ausgaben | 2225 | 3225 | 24 | 730,00 | 3.000,00 | -2.270,00 | 730,00 | 3.000,00 | -2.270,00 |
| 1/749000-768000 | Förderungen | 2234 | 3234 | 27 | 1.885,70 | 2.500,00 | -614,30 | 1.885,70 | 2.500,00 | -614,30 |
| SU 22 / 32 | Summe Aufwendungen / Auszahlungen operative Gebarung | | | | 2.615,70 | 5.500,00 | -2.884,30 | 2.615,70 | 5.500,00 | -2.884,30 |
| SA 0 / SA 1 | (0) Nettoergebnis (21 - 22) / (1) Geldfluss operative Gebarung (31 - 32) | | | | -2.615,70 | -5.500,00 | 2.884,30 | -2.615,70 | -5.500,00 | 2.884,30 |
| SU 23 | Summe Haushaltsrücklagen | | | | 0,00 | 0,00 | 0,00 | 0,00 | 0,00 | 0,00 |
| SA00 | Nettoergebnis nach Zuw./Entn. Haushaltsrücklagen (Saldo 0 +/- SU23) | | | | -2.615,70 | -5.500,00 | 2.884,30 | | | |
| Investive Gebarung | | | | | | | | | | |
| SU 33 | Summe Einzahlungen investive Gebarung | | | | | | | 0,00 | 0,00 | 0,00 |
| SU 34 | Summe Auszahlungen investive Gebarung | | | | | | | 0,00 | 0,00 | 0,00 |
| SA2 | Saldo (2) Geldfluss aus der Investiven Gebarung (33 - 34) | | | | | | | 0,00 | 0,00 | 0,00 |
| SA3 | Saldo (3) Nettofinanzierungssaldo (Saldo 1 + Saldo 2) | | | | | | | -2.615,70 | -5.500,00 | 2.884,30 |
| Finanzierungstätigkeit | | | | | | | | | | |
| SU 35 | Summe Einzahlungen aus der Finanzierungstätigkeit | | | | | | | 0,00 | 0,00 | 0,00 |
| SU 36 | Summe Auszahlungen aus der Finanzierungstätigkeit | | | | | | | 0,00 | 0,00 | 0,00 |
| SA4 | Saldo (4) Geldfluss aus der Finanzierungstätigkeit (35 - 36) | | | | | | | 0,00 | 0,00 | 0,00 |
| SA5 | Saldo (5) Geldfluss aus der voranschlagswirksamen Gebarung (Saldo 3 + Saldo 4) | | | | | | | -2.615,70 | -5.500,00 | 2.884,30 |
| 77 | Förderung des Tourismus | | | | | | | | | |
| 771 | Maßnahmen zur Förderung des Tourismus | | | | | | | | | |
| 771000 | Maßnahmen zur Förderung des Fremdenverkehrs | | | | | | | | | |
| Operative Gebarung | | | | | | | | | | |
| SU 21 / 31 | Summe Erträge / Einzahlungen operative Gebarung | | | | 0,00 | 0,00 | 0,00 | 0,00 | 0,00 | 0,00 |
| 1/771000-729000 | Sonstige Ausgaben | 2225 | 3225 | 24 | 9.742,16 | 17.600,00 | -7.857,84 | 9.742,16 | 17.600,00 | -7.857,84 |
| SU 22 / 32 | Summe Aufwendungen / Auszahlungen operative Gebarung | | | | 9.742,16 | 17.600,00 | -7.857,84 | 9.742,16 | 17.600,00 | -7.857,84 |
| SA 0 / SA 1 | (0) Nettoergebnis (21 - 22) / (1) Geldfluss operative Gebarung (31 - 32) | | | | -9.742,16 | -17.600,00 | 7.857,84 | -9.742,16 | -17.600,00 | 7.857,84 |
| SU 23 | Summe Haushaltsrücklagen | | | | 0,00 | 0,00 | 0,00 | 0,00 | 0,00 | 0,00 |
| SA00 | Nettoergebnis nach Zuw./Entn. Haushaltsrücklagen (Saldo 0 +/- SU23) | | | | -9.742,16 | -17.600,00 | 7.857,84 | | | |
| Investive Gebarung | | | | | | | | | | |
| SU 33 | Summe Einzahlungen investive Gebarung | | | | | | | 0,00 | 0,00 | 0,00 |
| SU 34 | Summe Auszahlungen investive Gebarung | | | | | | | 0,00 | 0,00 | 0,00 |
| SA2 | Saldo (2) Geldfluss aus der Investiven Gebarung (33 - 34) | | | | | | | 0,00 | 0,00 | 0,00 |

| | | MVAG | | | Ergebnisrechnung | | | Finanzierungsrechnung | | |
|-------------------------------|---|------|------|------|------------------|------------------|-----------------|-----------------------|-------------------|-----------------|
| | | MVAG | MVAG | VCQU | RA 2025 | VA 2025 | RA - VA | RA 2025 | VA 2025 | RA - VA |
| | | EH | FH | | | | | | | |
| SA3 | Saldo (3) Nettofinanzierungssaldo (Saldo 1 + Saldo 2) | | | | | | | -9.742,16 | -17.600,00 | 7.857,84 |
| Finanzierungstätigkeit | | | | | | | | | | |
| SU 35 | Summe Einzahlungen aus der Finanzierungstätigkeit | | | | | | | 0,00 | 0,00 | 0,00 |
| SU 36 | Summe Auszahlungen aus der Finanzierungstätigkeit | | | | | | | 0,00 | 0,00 | 0,00 |
| SA4 | Saldo (4) Geldfluss aus der Finanzierungstätigkeit (35 – 36) | | | | | | | 0,00 | 0,00 | 0,00 |
| SA5 | Saldo (5) Geldfluss aus der voranschlagswirksamen Gebarung (Saldo 3 + Saldo 4) | | | | | | | -9.742,16 | -17.600,00 | 7.857,84 |
| | | | | | | | | | | |
| 78 | Förderung von Handel, Gewerbe und Industrie | | | | | | | | | |
| 782 | Wirtschaftspolitische Maßnahmen | | | | | | | | | |
| 782000 | Wirtschaftspolitische Maßnahmen | | | | | | | | | |
| Operative Gebarung | | | | | | | | | | |
| SU 21 / 31 | Summe Erträge / Einzahlungen operative Gebarung | | | | 0,00 | 0,00 | 0,00 | 0,00 | 0,00 | 0,00 |
| 1/782000-756000 | Lfd. Transferzahlungen an sonst.Unt | 2233 | 3233 | 27 | 4.660,50 | 5.000,00 | -339,50 | 4.660,50 | 5.000,00 | -339,50 |
| SU 22 / 32 | Summe Aufwendungen / Auszahlungen operative Gebarung | | | | 4.660,50 | 5.000,00 | -339,50 | 4.660,50 | 5.000,00 | -339,50 |
| SA 0 / SA 1 | (0) Nettoergebnis (21 - 22) / (1) Geldfluss operative Gebarung (31 – 32) | | | | -4.660,50 | -5.000,00 | 339,50 | -4.660,50 | -5.000,00 | 339,50 |
| SU 23 | Summe Haushaltsrücklagen | | | | 0,00 | 0,00 | 0,00 | 0,00 | 0,00 | 0,00 |
| SA00 | Nettoergebnis nach Zuw./Entn. Haushaltsrücklagen (Saldo 0 +/- SU23) | | | | -4.660,50 | -5.000,00 | 339,50 | | | |
| Investive Gebarung | | | | | | | | | | |
| SU 33 | Summe Einzahlungen investive Gebarung | | | | | | | 0,00 | 0,00 | 0,00 |
| SU 34 | Summe Auszahlungen investive Gebarung | | | | | | | 0,00 | 0,00 | 0,00 |
| SA2 | Saldo (2) Geldfluss aus der Investiven Gebarung (33 – 34) | | | | | | | 0,00 | 0,00 | 0,00 |
| SA3 | Saldo (3) Nettofinanzierungssaldo (Saldo 1 + Saldo 2) | | | | | | | -4.660,50 | -5.000,00 | 339,50 |
| Finanzierungstätigkeit | | | | | | | | | | |
| SU 35 | Summe Einzahlungen aus der Finanzierungstätigkeit | | | | | | | 0,00 | 0,00 | 0,00 |
| SU 36 | Summe Auszahlungen aus der Finanzierungstätigkeit | | | | | | | 0,00 | 0,00 | 0,00 |
| SA4 | Saldo (4) Geldfluss aus der Finanzierungstätigkeit (35 – 36) | | | | | | | 0,00 | 0,00 | 0,00 |
| SA5 | Saldo (5) Geldfluss aus der voranschlagswirksamen Gebarung (Saldo 3 + Saldo 4) | | | | | | | -4.660,50 | -5.000,00 | 339,50 |
| | | | | | | | | | | |
| 789 | Sonstige Einrichtungen und Maßnahmen | | | | | | | | | |
| 789000 | Sonstige Einrichtungen und Maßnahmen | | | | | | | | | |
| Operative Gebarung | | | | | | | | | | |
| 2/789000+813000 | Erträge aus der Auflösung von Investitionszuschüssen (Kapitaltransfers) | 2127 | | | 6.322,95 | 400,00 | 5.922,95 | 0,00 | 0,00 | 0,00 |
| SU 21 / 31 | Summe Erträge / Einzahlungen operative Gebarung | | | | 6.322,95 | 400,00 | 5.922,95 | 0,00 | 0,00 | 0,00 |
| 1/789000-511000 | Geldbezüge der Vertragsbediensteten | 2211 | 3211 | 20 | 6.997,37 | 8.400,00 | -1.402,63 | 6.997,37 | 8.400,00 | -1.402,63 |
| 1/789000-580000 | DGB zum Ausgleichsfonds für Familie | 2212 | 3212 | 20 | 283,23 | 400,00 | -116,77 | 283,23 | 400,00 | -116,77 |
| 1/789000-582000 | DGB zur sozialen Sicherheit | 2212 | 3212 | 20 | 1.460,84 | 1.900,00 | -439,16 | 1.460,84 | 1.900,00 | -439,16 |

| | | MVAG | | | Ergebnisrechnung | | | Finanzierungsrechnung | | |
|-------------------------------|---|------|------|------|--------------------|--------------------|------------------|-----------------------|-------------------|------------------|
| | | EH | FH | VCQU | RA 2025 | VA 2025 | RA - VA | RA 2025 | VA 2025 | RA - VA |
| 1/789000-600000 | Energiebezüge | 2222 | 3222 | | 5.400,49 | 2.500,00 | 2.900,49 | 2.901,08 | 2.500,00 | 401,08 |
| 1/789000-680000 | Planmäßige Abschreibung | 2226 | | | 12.516,16 | 12.500,00 | 16,16 | 0,00 | 0,00 | 0,00 |
| 1/789000-700000 | Miet- und Pachtaufwand | 2223 | 3223 | 24 | 14.382,00 | 14.400,00 | -18,00 | 14.382,00 | 14.400,00 | -18,00 |
| 1/789000-720000 | Kostenbeiträge (Kostensätze) für Leistungen | 2225 | 3225 | 24 | 1.340,00 | 1.000,00 | 340,00 | 1.340,00 | 1.000,00 | 340,00 |
| 1/789000-729000 | Sonstige Ausgaben | 2225 | 3225 | 24 | 15.369,50 | 10.000,00 | 5.369,50 | 15.737,90 | 10.000,00 | 5.737,90 |
| 1/789000-755000 | Transfers an Unternehmen (ohne Finanzunternehmen) und andere | 2233 | 3233 | 27 | 49.011,80 | 60.000,00 | -10.988,20 | 49.011,80 | 60.000,00 | -10.988,20 |
| SU 22 / 32 | Summe Aufwendungen / Auszahlungen operative Gebarung | | | | 106.761,39 | 111.100,00 | -4.338,61 | 92.114,22 | 98.600,00 | -6.485,78 |
| SA 0 / SA 1 | (0) Nettoergebnis (21 - 22) / (1) Geldfluss operative Gebarung (31 - 32) | | | | -100.438,44 | -110.700,00 | 10.261,56 | -92.114,22 | -98.600,00 | 6.485,78 |
| SU 23 | Summe Haushaltsrücklagen | | | | 0,00 | 0,00 | 0,00 | 0,00 | 0,00 | 0,00 |
| SA00 | Nettoergebnis nach Zuw./Entn. Haushaltsrücklagen (Saldo 0 +/- SU23) | | | | -100.438,44 | -110.700,00 | 10.261,56 | | | |
| Investive Gebarung | | | | | | | | | | |
| 2/789000+301000 | Kapitaltransfers von Ländern, Landesfonds und Landeskammern | | 3331 | | 0,00 | 0,00 | 0,00 | 49.636,00 | 49.600,00 | 36,00 |
| 2/789000+307000 | Kapitaltransfers von privaten Haushalten und privaten Organisationen ohne Erwerbszweck und andere | | 3334 | | 0,00 | 0,00 | 0,00 | 4.800,00 | 4.800,00 | 0,00 |
| SU 33 | Summe Einzahlungen investive Gebarung | | | | | | | 54.436,00 | 54.400,00 | 36,00 |
| SU 34 | Summe Auszahlungen investive Gebarung | | | | | | | 0,00 | 0,00 | 0,00 |
| SA2 | Saldo (2) Geldfluss aus der Investiven Gebarung (33 - 34) | | | | | | | 54.436,00 | 54.400,00 | 36,00 |
| SA3 | Saldo (3) Nettofinanzierungssaldo (Saldo 1 + Saldo 2) | | | | | | | -37.678,22 | -44.200,00 | 6.521,78 |
| Finanzierungstätigkeit | | | | | | | | | | |
| SU 35 | Summe Einzahlungen aus der Finanzierungstätigkeit | | | | | | | 0,00 | 0,00 | 0,00 |
| SU 36 | Summe Auszahlungen aus der Finanzierungstätigkeit | | | | | | | 0,00 | 0,00 | 0,00 |
| SA4 | Saldo (4) Geldfluss aus der Finanzierungstätigkeit (35 - 36) | | | | | | | 0,00 | 0,00 | 0,00 |
| SA5 | Saldo (5) Geldfluss aus der voranschlagswirksamen Gebarung (Saldo 3 + Saldo 4) | | | | | | | -37.678,22 | -44.200,00 | 6.521,78 |

| | MVAG EH | MVAG FH | VCQU | Ergebnisrechnung | | | Finanzierungsrechnung | | | |
|---------------------------|---|------------|------|------------------|------------------|------------------|-----------------------|--------------------|--------------------|-------------------|
| | | | | RA 2025 | VA 2025 | RA - VA | RA 2025 | VA 2025 | RA - VA | |
| 8 Dienstleistungen | | | | | | | | | | |
| 81 | Öffentliche Einrichtungen (soweit nicht dem Abschnitt 85 zuzuordnen) | | | | | | | | | |
| 813 | Müllbeseitigung | | | | | | | | | |
| 813000 | Müllbeseitigung (soweit nicht ausgegliedert) | | | | | | | | | |
| Operative Gebarung | | | | | | | | | | |
| 2/813000+808000 | Veräußerung von Handelswaren | 2116 | 3116 | 16 | 4.367,47 | 3.500,00 | 867,47 | 4.367,47 | 3.500,00 | 867,47 |
| 2/813000+828000 | Rückersätze von Aufwendungen (Versicherung) | 2116 | 3116 | | 245,96 | 0,00 | 245,96 | 245,96 | 0,00 | 245,96 |
| 2/813000+862200 | Verbandszuschuss (ASZ-Betrieb) | 2121 | 3121 | 15 | 4.960,00 | 5.000,00 | -40,00 | 4.960,00 | 5.000,00 | -40,00 |
| 2/813000+862300 | Verbandszuschuß (Sammelstelle) | 2121 | 3121 | 15 | 56.889,28 | 48.700,00 | 8.189,28 | 56.889,28 | 48.700,00 | 8.189,28 |
| SU 21 / 31 | Summe Erträge / Einzahlungen operative Gebarung | | | | 66.462,71 | 57.200,00 | 9.262,71 | 66.462,71 | 57.200,00 | 9.262,71 |
| 1/813000-400000 | Geringwertige Wirtschaftsgüter des Anlagevermögens | 2221 | 3221 | 23 | 0,00 | 2.000,00 | -2.000,00 | 0,00 | 2.000,00 | -2.000,00 |
| 1/813000-454000 | Reinigungsmittel | 2221 | 3221 | 23 | 0,00 | 200,00 | -200,00 | 0,00 | 200,00 | -200,00 |
| 1/813000-511000 | Geldbezüge der Vertragsbediensteten | 2211 | 3211 | 20 | 8.108,32 | 5.300,00 | 2.808,32 | 8.108,32 | 5.300,00 | 2.808,32 |
| 1/813000-580000 | DGB zum Ausgleichsfonds für Familie | 2212 | 3212 | 20 | 329,59 | 200,00 | 129,59 | 329,59 | 200,00 | 129,59 |
| 1/813000-582000 | DGB zur sozialen Sicherheit | 2212 | 3212 | 20 | 1.697,86 | 1.100,00 | 597,86 | 1.697,86 | 1.100,00 | 597,86 |
| 1/813000-600000 | Strom | 2222 | 3222 | 24 | 3.115,84 | 7.000,00 | -3.884,16 | 3.115,84 | 7.000,00 | -3.884,16 |
| 1/813000-618000 | Instandhaltung Sammelstellen | 2224 | 3224 | 24 | 3.433,42 | 2.000,00 | 1.433,42 | 3.433,42 | 2.000,00 | 1.433,42 |
| 1/813000-631000 | Telekommunikationsdienste | 2222 | 3222 | 24 | 60,00 | 100,00 | -40,00 | 60,00 | 100,00 | -40,00 |
| 1/813000-670000 | Versicherungen | 2222 | 3222 | 24 | 0,00 | 1.000,00 | -1.000,00 | 0,00 | 1.000,00 | -1.000,00 |
| 1/813000-680000 | Planmäßige Abschreibung | 2226 | | | 16.307,30 | 16.300,00 | 7,30 | 0,00 | 0,00 | 0,00 |
| 1/813000-711000 | Gebühren Benützung Gemeindecinric | 2225 | 3225 | 24 | 711,40 | 800,00 | -88,60 | 711,40 | 800,00 | -88,60 |
| 1/813000-720000 | Kostenbeiträge (Kostensätze) für Leistungen | 2225 | 3225 | 24 | 3.272,70 | 4.500,00 | -1.227,30 | 3.272,70 | 4.500,00 | -1.227,30 |
| 1/813000-729000 | Sonstige Ausgaben | 2225 | 3225 | 24 | 1.333,99 | 2.000,00 | -666,01 | 1.333,99 | 2.000,00 | -666,01 |
| SU 22 / 32 | Summe Aufwendungen / Auszahlungen operative Gebarung | | | | 38.370,42 | 42.500,00 | -4.129,58 | 22.063,12 | 26.200,00 | -4.136,88 |
| SA 0 / SA 1 | (0) Nettoergebnis (21 - 22) / (1) Geldfluss operative Gebarung (31 - 32) | | | | 28.092,29 | 14.700,00 | 13.392,29 | 44.399,59 | 31.000,00 | 13.399,59 |
| SU 23 | Summe Haushaltsrücklagen | | | | 0,00 | 0,00 | 0,00 | 0,00 | 0,00 | 0,00 |
| SA00 | Nettoergebnis nach Zuw./Entn. Haushaltsrücklagen (Saldo 0 +/- SU23) | | | | 28.092,29 | 14.700,00 | 13.392,29 | | | |
| Investive Gebarung | | | | | | | | | | |
| SU 33 | Summe Einzahlungen investive Gebarung | | | | | | | 0,00 | 0,00 | 0,00 |
| 1/813000-060000 | Im Bau befindliche Grundstückseinrichtungen | | 3412 | 2 40 | 0,00 | 0,00 | 0,00 | 262.541,70 | 240.000,00 | 22.541,70 |
| SU 34 | Summe Auszahlungen investive Gebarung | | | | | | | 262.541,70 | 240.000,00 | 22.541,70 |
| SA2 | Saldo (2) Geldfluss aus der Investiven Gebarung (33 - 34) | | | | | | | -262.541,70 | -240.000,00 | -22.541,70 |
| SA3 | Saldo (3) Nettofinanzierungssaldo (Saldo 1 + Saldo 2) | | | | | | | -218.142,11 | -209.000,00 | -9.142,11 |

| | | MVAG | MVAG | VCQU | Ergebnisrechnung | | | Finanzierungsrechnung | | |
|--------------------------------|--|------|------|------|------------------|------------|------------|-----------------------|-------------|------------|
| | | EH | FH | | RA 2025 | VA 2025 | RA - VA | RA 2025 | VA 2025 | RA - VA |
| Finanzierungstätigkeit | | | | | | | | | | |
| SU 35 | Summe Einzahlungen aus der Finanzierungstätigkeit | | | | | | | 0,00 | 0,00 | 0,00 |
| SU 36 | Summe Auszahlungen aus der Finanzierungstätigkeit | | | | | | | 0,00 | 0,00 | 0,00 |
| SA4 | Saldo (4) Geldfluss aus der Finanzierungstätigkeit (35 – 36) | | | | | | | 0,00 | 0,00 | 0,00 |
| SA5 | Saldo (5) Geldfluss aus der voranschlagswirksamen Gebarung (Saldo 3 + Saldo 4) | | | | | | | -218.142,11 | -209.000,00 | -9.142,11 |
| 813100 Abfallbehandlung | | | | | | | | | | |
| Operative Gebarung | | | | | | | | | | |
| SU 21 / 31 | Summe Erträge / Einzahlungen operative Gebarung | | | | 0,00 | 0,00 | 0,00 | 0,00 | 0,00 | 0,00 |
| 1/813100-620100 | Entrümpelungen und Sperrmüll | 2222 | 3222 | 24 | 0,00 | 500,00 | -500,00 | 0,00 | 500,00 | -500,00 |
| SU 22 / 32 | Summe Aufwendungen / Auszahlungen operative Gebarung | | | | 0,00 | 500,00 | -500,00 | 0,00 | 500,00 | -500,00 |
| SA 0 / SA 1 | (0) Nettoergebnis (21 - 22) / (1) Geldfluss operative Gebarung (31 – 32) | | | | 0,00 | -500,00 | 500,00 | 0,00 | -500,00 | 500,00 |
| SU 23 | Summe Haushaltsrücklagen | | | | 0,00 | 0,00 | 0,00 | 0,00 | 0,00 | 0,00 |
| SA00 | Nettoergebnis nach Zuw./Entn. Haushaltsrücklagen (Saldo 0 +/- SU23) | | | | 0,00 | -500,00 | 500,00 | | | |
| Investive Gebarung | | | | | | | | | | |
| SU 33 | Summe Einzahlungen investive Gebarung | | | | | | | 0,00 | 0,00 | 0,00 |
| SU 34 | Summe Auszahlungen investive Gebarung | | | | | | | 0,00 | 0,00 | 0,00 |
| SA2 | Saldo (2) Geldfluss aus der Investiven Gebarung (33 – 34) | | | | | | | 0,00 | 0,00 | 0,00 |
| SA3 | Saldo (3) Nettofinanzierungssaldo (Saldo 1 + Saldo 2) | | | | | | | 0,00 | -500,00 | 500,00 |
| Finanzierungstätigkeit | | | | | | | | | | |
| SU 35 | Summe Einzahlungen aus der Finanzierungstätigkeit | | | | | | | 0,00 | 0,00 | 0,00 |
| SU 36 | Summe Auszahlungen aus der Finanzierungstätigkeit | | | | | | | 0,00 | 0,00 | 0,00 |
| SA4 | Saldo (4) Geldfluss aus der Finanzierungstätigkeit (35 – 36) | | | | | | | 0,00 | 0,00 | 0,00 |
| SA5 | Saldo (5) Geldfluss aus der voranschlagswirksamen Gebarung (Saldo 3 + Saldo 4) | | | | | | | 0,00 | -500,00 | 500,00 |
| 814 Straßenreinigung | | | | | | | | | | |
| 814000 Straßenreinigung | | | | | | | | | | |
| Operative Gebarung | | | | | | | | | | |
| SU 21 / 31 | Summe Erträge / Einzahlungen operative Gebarung | | | | 0,00 | 0,00 | 0,00 | 0,00 | 0,00 | 0,00 |
| 1/814000-511000 | Geldbezüge der Vertragsbediensteten | 2211 | 3211 | 20 | 29.182,24 | 36.800,00 | -7.617,76 | 29.182,24 | 36.800,00 | -7.617,76 |
| 1/814000-580000 | DGB zum Ausgleichsfonds für Familie | 2212 | 3212 | 20 | 1.185,62 | 1.700,00 | -514,38 | 1.185,62 | 1.700,00 | -514,38 |
| 1/814000-582000 | DGB zur sozialen Sicherheit | 2212 | 3212 | 20 | 6.110,16 | 7.800,00 | -1.689,84 | 6.110,16 | 7.800,00 | -1.689,84 |
| 1/814000-720000 | Kostenbeiträge (Kostenersätze) für Leistungen | 2225 | 3225 | 24 | 10.142,50 | 11.500,00 | -1.357,50 | 10.142,50 | 11.500,00 | -1.357,50 |
| 1/814000-729000 | Sonstige Ausgaben | 2225 | 3225 | 24 | 15.439,22 | 37.000,00 | -21.560,78 | 17.476,97 | 37.000,00 | -19.523,03 |
| SU 22 / 32 | Summe Aufwendungen / Auszahlungen operative Gebarung | | | | 62.059,74 | 94.800,00 | -32.740,26 | 64.097,49 | 94.800,00 | -30.702,51 |
| SA 0 / SA 1 | (0) Nettoergebnis (21 - 22) / (1) Geldfluss operative Gebarung (31 – 32) | | | | -62.059,74 | -94.800,00 | 32.740,26 | -64.097,49 | -94.800,00 | 30.702,51 |
| SU 23 | Summe Haushaltsrücklagen | | | | 0,00 | 0,00 | 0,00 | 0,00 | 0,00 | 0,00 |

| | MVAG | MVAG | VCQU | Ergebnisrechnung | | | Finanzierungsrechnung | | | | | | | | | | | | | | | | | | | | |
|-------------------------------|------|------|------|------------------|------|----|-----------------------|---------|---------|---------|---------|---------|--|--|--|--|--|--|--|--|--|------------|------------|------------|------------|------------|------------|
| | | | | EH | FH | | RA 2025 | VA 2025 | RA - VA | RA 2025 | VA 2025 | RA - VA | | | | | | | | | | | | | | | |
| SA00 | | | | | | | | | | | | | | | | | | | | | | | | | | | |
| | | | | | | | | | | | | | | | | | | | | | Nettoergebnis nach Zuw./Entn. Haushaltsrücklagen (Saldo 0 +/- SU23) | -62.059,74 | -94.800,00 | 32.740,26 | | | |
| Investive Gebarung | | | | | | | | | | | | | | | | | | | | | | | | | | | |
| SU 33 | | | | | | | | | | | | | | | | | | | | | Summe Einzahlungen investive Gebarung | | | | 0,00 | 0,00 | 0,00 |
| SU 34 | | | | | | | | | | | | | | | | | | | | | Summe Auszahlungen investive Gebarung | | | | 0,00 | 0,00 | 0,00 |
| SA2 | | | | | | | | | | | | | | | | | | | | | Saldo (2) Geldfluss aus der Investiven Gebarung (33 – 34) | | | | 0,00 | 0,00 | 0,00 |
| SA3 | | | | | | | | | | | | | | | | | | | | | Saldo (3) Nettofinanzierungssaldo (Saldo 1 + Saldo 2) | | | | -64.097,49 | -94.800,00 | 30.702,51 |
| Finanzierungstätigkeit | | | | | | | | | | | | | | | | | | | | | | | | | | | |
| SU 35 | | | | | | | | | | | | | | | | | | | | | Summe Einzahlungen aus der Finanzierungstätigkeit | | | | 0,00 | 0,00 | 0,00 |
| SU 36 | | | | | | | | | | | | | | | | | | | | | Summe Auszahlungen aus der Finanzierungstätigkeit | | | | 0,00 | 0,00 | 0,00 |
| SA4 | | | | | | | | | | | | | | | | | | | | | Saldo (4) Geldfluss aus der Finanzierungstätigkeit (35 – 36) | | | | 0,00 | 0,00 | 0,00 |
| SA5 | | | | | | | | | | | | | | | | | | | | | Saldo (5) Geldfluss aus der voranschlagswirksamen Gebarung (Saldo 3 + Saldo 4) | | | | -64.097,49 | -94.800,00 | 30.702,51 |
| 815 | | | | | | | | | | | | | | | | | | | | | Park- und Gartenanlagen, Kinderspielplätze | | | | | | |
| 815000 | | | | | | | | | | | | | | | | | | | | | Park- und Gartenanlagen | | | | | | |
| Operative Gebarung | | | | | | | | | | | | | | | | | | | | | | | | | | | |
| SU 21 / 31 | | | | | | | | | | | | | | | | | | | | | Summe Erträge / Einzahlungen operative Gebarung | | | | 0,00 | 0,00 | 0,00 |
| 1/815000-511000 | | | | 2211 | 3211 | 20 | | | | | | | | | | | | | | | Geldbezüge der Vertragsbediensteten | 11.752,16 | 10.500,00 | 1.252,16 | 11.752,16 | 10.500,00 | 1.252,16 |
| 1/815000-580000 | | | | 2212 | 3212 | 20 | | | | | | | | | | | | | | | DGB zum Ausgleichsfonds für Familie | 477,57 | 700,00 | -222,43 | 477,57 | 700,00 | -222,43 |
| 1/815000-582000 | | | | 2212 | 3212 | 20 | | | | | | | | | | | | | | | DGB zur sozialen Sicherheit | 2.460,79 | 2.000,00 | 460,79 | 2.460,79 | 2.000,00 | 460,79 |
| 1/815000-613000 | | | | 2224 | 3224 | 24 | | | | | | | | | | | | | | | Instandhaltung von Parkanlagen | 20.412,09 | 50.000,00 | -29.587,91 | 20.412,09 | 50.000,00 | -29.587,91 |
| 1/815000-720000 | | | | 2225 | 3225 | 24 | | | | | | | | | | | | | | | Kostenbeiträge (Kostenersätze) für Leistungen | 4.552,50 | 5.000,00 | -447,50 | 4.552,50 | 5.000,00 | -447,50 |
| SU 22 / 32 | | | | | | | | | | | | | | | | | | | | | Summe Aufwendungen / Auszahlungen operative Gebarung | | | | 39.655,11 | 68.200,00 | -28.544,89 |
| SA 0 / SA 1 | | | | | | | | | | | | | | | | | | | | | (0) Nettoergebnis (21 - 22) / (1) Geldfluss operative Gebarung (31 – 32) | | | | -39.655,11 | -68.200,00 | 28.544,89 |
| SU 23 | | | | | | | | | | | | | | | | | | | | | Summe Haushaltsrücklagen | | | | 0,00 | 0,00 | 0,00 |
| SA00 | | | | | | | | | | | | | | | | | | | | | Nettoergebnis nach Zuw./Entn. Haushaltsrücklagen (Saldo 0 +/- SU23) | | | | -39.655,11 | -68.200,00 | 28.544,89 |
| Investive Gebarung | | | | | | | | | | | | | | | | | | | | | | | | | | | |
| SU 33 | | | | | | | | | | | | | | | | | | | | | Summe Einzahlungen investive Gebarung | | | | 0,00 | 0,00 | 0,00 |
| SU 34 | | | | | | | | | | | | | | | | | | | | | Summe Auszahlungen investive Gebarung | | | | 0,00 | 0,00 | 0,00 |
| SA2 | | | | | | | | | | | | | | | | | | | | | Saldo (2) Geldfluss aus der Investiven Gebarung (33 – 34) | | | | 0,00 | 0,00 | 0,00 |
| SA3 | | | | | | | | | | | | | | | | | | | | | Saldo (3) Nettofinanzierungssaldo (Saldo 1 + Saldo 2) | | | | -39.655,11 | -68.200,00 | 28.544,89 |
| Finanzierungstätigkeit | | | | | | | | | | | | | | | | | | | | | | | | | | | |
| SU 35 | | | | | | | | | | | | | | | | | | | | | Summe Einzahlungen aus der Finanzierungstätigkeit | | | | 0,00 | 0,00 | 0,00 |
| SU 36 | | | | | | | | | | | | | | | | | | | | | Summe Auszahlungen aus der Finanzierungstätigkeit | | | | 0,00 | 0,00 | 0,00 |
| SA4 | | | | | | | | | | | | | | | | | | | | | Saldo (4) Geldfluss aus der Finanzierungstätigkeit (35 – 36) | | | | 0,00 | 0,00 | 0,00 |
| SA5 | | | | | | | | | | | | | | | | | | | | | Saldo (5) Geldfluss aus der voranschlagswirksamen Gebarung (Saldo 3 + Saldo 4) | | | | -39.655,11 | -68.200,00 | 28.544,89 |

| | | MVAG | | | Ergebnisrechnung | | | Finanzierungsrechnung | | |
|-------------------------------|---|------|------|------|-------------------|-------------------|-----------------|-----------------------|--------------------|-------------------|
| | | EH | FH | VCQU | RA 2025 | VA 2025 | RA - VA | RA 2025 | VA 2025 | RA - VA |
| 815100 | Kinderspielplätze | | | | | | | | | |
| Operative Gebarung | | | | | | | | | | |
| 2/815100+813000 | Erträge aus der Auflösung von Investitionszuschüssen (Kapitaltransfers) | 2127 | | | 1.429,54 | 0,00 | 1.429,54 | 0,00 | 0,00 | 0,00 |
| SU 21 / 31 | Summe Erträge / Einzahlungen operative Gebarung | | | | 1.429,54 | 0,00 | 1.429,54 | 0,00 | 0,00 | 0,00 |
| 1/815100-511000 | Geldbezüge der Vertragsbediensteten | 2211 | 3211 | 20 | 5.270,08 | 11.600,00 | -6.329,92 | 5.270,08 | 11.600,00 | -6.329,92 |
| 1/815100-522000 | Geldbezüge nicht ganzj. besch. Ange | 2211 | 3211 | 20 | 109,00 | 200,00 | -91,00 | 109,00 | 200,00 | -91,00 |
| 1/815100-580000 | DGB zum Ausgleichsfonds für Familie | 2212 | 3212 | 20 | 214,16 | 400,00 | -185,84 | 214,16 | 400,00 | -185,84 |
| 1/815100-582000 | DGB zur sozialen Sicherheit | 2212 | 3212 | 20 | 1.103,48 | 2.400,00 | -1.296,52 | 1.103,48 | 2.400,00 | -1.296,52 |
| 1/815100-613000 | Instandhaltung der Spielplätze | 2224 | 3224 | 24 | 9.818,50 | 10.000,00 | -181,50 | 9.818,50 | 10.000,00 | -181,50 |
| 1/815100-680000 | Planmäßige Abschreibung | 2226 | | | 16.363,42 | 6.400,00 | 9.963,42 | 0,00 | 0,00 | 0,00 |
| 1/815100-700000 | Pachte | 2223 | 3223 | 24 | 3.440,77 | 3.500,00 | -59,23 | 3.440,77 | 3.500,00 | -59,23 |
| 1/815100-720000 | Kostenbeiträge (Kostenersätze) für Leistungen | 2225 | 3225 | 24 | 1.767,50 | 4.000,00 | -2.232,50 | 1.767,50 | 4.000,00 | -2.232,50 |
| SU 22 / 32 | Summe Aufwendungen / Auszahlungen operative Gebarung | | | | 38.086,91 | 38.500,00 | -413,09 | 21.723,49 | 32.100,00 | -10.376,51 |
| SA 0 / SA 1 | (0) Nettoergebnis (21 - 22) / (1) Geldfluss operative Gebarung (31 - 32) | | | | -36.657,37 | -38.500,00 | 1.842,63 | -21.723,49 | -32.100,00 | 10.376,51 |
| SU 23 | Summe Haushaltsrücklagen | | | | 0,00 | 0,00 | 0,00 | 0,00 | 0,00 | 0,00 |
| SA00 | Nettoergebnis nach Zuw./Entn. Haushaltsrücklagen (Saldo 0 +/- SU23) | | | | -36.657,37 | -38.500,00 | 1.842,63 | | | |
| Investive Gebarung | | | | | | | | | | |
| 2/815100+301000 | Kapitaltransfers von Ländern, Landesfonds und Landeskammern | | 3331 | | 0,00 | 0,00 | 0,00 | 9.292,00 | 9.300,00 | -8,00 |
| SU 33 | Summe Einzahlungen investive Gebarung | | | | | | | 9.292,00 | 9.300,00 | -8,00 |
| 1/815100-006000 | Sonstige Grundstückseinrichtungen | | 3412 | 2 40 | 0,00 | 0,00 | 0,00 | 100.931,58 | 150.000,00 | -49.068,42 |
| SU 34 | Summe Auszahlungen investive Gebarung | | | | | | | 100.931,58 | 150.000,00 | -49.068,42 |
| SA2 | Saldo (2) Geldfluss aus der Investiven Gebarung (33 - 34) | | | | | | | -91.639,58 | -140.700,00 | 49.060,42 |
| SA3 | Saldo (3) Nettofinanzierungssaldo (Saldo 1 + Saldo 2) | | | | | | | -113.363,07 | -172.800,00 | 59.436,93 |
| Finanzierungstätigkeit | | | | | | | | | | |
| SU 35 | Summe Einzahlungen aus der Finanzierungstätigkeit | | | | | | | 0,00 | 0,00 | 0,00 |
| SU 36 | Summe Auszahlungen aus der Finanzierungstätigkeit | | | | | | | 0,00 | 0,00 | 0,00 |
| SA4 | Saldo (4) Geldfluss aus der Finanzierungstätigkeit (35 - 36) | | | | | | | 0,00 | 0,00 | 0,00 |
| SA5 | Saldo (5) Geldfluss aus der voranschlagswirksamen Gebarung (Saldo 3 + Saldo 4) | | | | | | | -113.363,07 | -172.800,00 | 59.436,93 |
| 816 | Öffentliche Beleuchtung und öffentliche Uhren | | | | | | | | | |
| 816000 | Öffentliche Beleuchtung und öffentliche Uhren | | | | | | | | | |
| Operative Gebarung | | | | | | | | | | |
| 6/816000+871000 | Beihilfen aus Bedarfszuweisungen | 2121 | 3121 | 1 33 | 3.100,00 | 3.500,00 | -400,00 | 3.100,00 | 3.500,00 | -400,00 |
| 6/816000+899000 | Entnahmen aus Verrechnungsrücklagen zwischen operativer Gebarung und Projekten | 2116 | | 1 | 22.015,35 | 26.500,00 | -4.484,65 | 0,00 | 0,00 | 0,00 |

| | | MVAG | | | Ergebnisrechnung | | | Finanzierungsrechnung | | |
|-------------------------------|---|------|------|------|--------------------|--------------------|------------------|-----------------------|--------------------|-------------------|
| | | EH | FH | VCQU | RA 2025 | VA 2025 | RA - VA | RA 2025 | VA 2025 | RA - VA |
| 6/816000+899001 | Zuführung von Vorhaben VAZ-Musikschule an Vorhaben Beleuchtungsbau | 2116 | | 1 | 23.594,44 | 20.000,00 | 3.594,44 | 0,00 | 0,00 | 0,00 |
| SU 21 / 31 | Summe Erträge / Einzahlungen operative Gebarung | | | | 48.709,79 | 50.000,00 | -1.290,21 | 3.100,00 | 3.500,00 | -400,00 |
| 1/816000-511000 | Geldbezüge der Vertragsbediensteten | 2211 | 3211 | 20 | 3.312,00 | 6.900,00 | -3.588,00 | 3.312,00 | 6.900,00 | -3.588,00 |
| 1/816000-580000 | DGB zum Ausgleichsfonds für Familie | 2212 | 3212 | 20 | 134,57 | 400,00 | -265,43 | 134,57 | 400,00 | -265,43 |
| 1/816000-582000 | DGB zur sozialen Sicherheit | 2212 | 3212 | 20 | 693,48 | 1.300,00 | -606,52 | 693,48 | 1.300,00 | -606,52 |
| 1/816000-600000 | Strom | 2222 | 3222 | 24 | 111.865,81 | 155.100,00 | -43.234,19 | 105.979,28 | 155.100,00 | -49.120,72 |
| 1/816000-619000 | Instandhaltung der Straßenbeleuchtung | 2224 | 3224 | 24 | 121.350,53 | 80.000,00 | 41.350,53 | 98.209,95 | 80.000,00 | 18.209,95 |
| 1/816000-680000 | Planmäßige Abschreibung | 2226 | | | 162.566,29 | 147.300,00 | 15.266,29 | 0,00 | 0,00 | 0,00 |
| 1/816000-720000 | Kostenbeiträge (Kostensätze) für Leistungen | 2225 | 3225 | 24 | 1.772,50 | 2.500,00 | -727,50 | 1.772,50 | 2.500,00 | -727,50 |
| SU 22 / 32 | Summe Aufwendungen / Auszahlungen operative Gebarung | | | | 401.695,18 | 393.500,00 | 8.195,18 | 210.101,78 | 246.200,00 | -36.098,22 |
| SA 0 / SA 1 | (0) Nettoergebnis (21 - 22) / (1) Geldfluss operative Gebarung (31 - 32) | | | | -352.985,39 | -343.500,00 | -9.485,39 | -207.001,78 | -242.700,00 | 35.698,22 |
| SU 23 | Summe Haushaltsrücklagen | | | | 0,00 | 0,00 | 0,00 | 0,00 | 0,00 | 0,00 |
| SA00 | Nettoergebnis nach Zuw./Entn. Haushaltsrücklagen (Saldo 0 +/- SU23) | | | | -352.985,39 | -343.500,00 | -9.485,39 | | | |
| Investive Gebarung | | | | | | | | | | |
| SU 33 | Summe Einzahlungen investive Gebarung | | | | | | | 0,00 | 0,00 | 0,00 |
| 1/816000-006000 | Straßenbeleuchtungsbau | | 3412 | 2 40 | 0,00 | 0,00 | 0,00 | 164.998,27 | 120.000,00 | 44.998,27 |
| 5/816000-050000 | Sonderanlagen | | 3412 | 1 40 | 0,00 | 0,00 | 0,00 | 48.709,79 | 50.000,00 | -1.290,21 |
| SU 34 | Summe Auszahlungen investive Gebarung | | | | | | | 213.708,06 | 170.000,00 | 43.708,06 |
| SA2 | Saldo (2) Geldfluss aus der Investiven Gebarung (33 - 34) | | | | | | | -213.708,06 | -170.000,00 | -43.708,06 |
| SA3 | Saldo (3) Nettofinanzierungssaldo (Saldo 1 + Saldo 2) | | | | | | | -420.709,84 | -412.700,00 | -8.009,84 |
| Finanzierungstätigkeit | | | | | | | | | | |
| SU 35 | Summe Einzahlungen aus der Finanzierungstätigkeit | | | | | | | 0,00 | 0,00 | 0,00 |
| SU 36 | Summe Auszahlungen aus der Finanzierungstätigkeit | | | | | | | 0,00 | 0,00 | 0,00 |
| SA4 | Saldo (4) Geldfluss aus der Finanzierungstätigkeit (35 - 36) | | | | | | | 0,00 | 0,00 | 0,00 |
| SA5 | Saldo (5) Geldfluss aus der voranschlagswirksamen Gebarung (Saldo 3 + Saldo 4) | | | | | | | -420.709,84 | -412.700,00 | -8.009,84 |
| 817 | Friedhöfe (einschließlich Einsegnungshallen und Krematorien) | | | | | | | | | |
| 817000 | Friedhöfe einschließlich Einsegnungshallen und Krematorien | | | | | | | | | |
| Operative Gebarung | | | | | | | | | | |
| 2/817000+829000 | Sonstige Einnahmen | 2116 | 3116 | 18 | 222,00 | 100,00 | 122,00 | 222,00 | 100,00 | 122,00 |
| 2/817000+852000 | Grabstellen- und Erneuerungsgebühr | 2113 | 3113 | 12 | 93.301,00 | 58.000,00 | 35.301,00 | 60.039,84 | 58.000,00 | 2.039,84 |
| 2/817000+852100 | Begräbnis- u. Leichenkammergebühren | 2113 | 3113 | 12 | 33.560,00 | 32.000,00 | 1.560,00 | 32.370,00 | 32.000,00 | 370,00 |
| 2/817000+852200 | Sternenverkauf | 2113 | 3113 | | 80,00 | 0,00 | 80,00 | 80,00 | 0,00 | 80,00 |
| SU 21 / 31 | Summe Erträge / Einzahlungen operative Gebarung | | | | 127.163,00 | 90.100,00 | 37.063,00 | 92.711,84 | 90.100,00 | 2.611,84 |
| 1/817000-400000 | Geringwertige Wirtschaftsgüter (GWG) | 2221 | 3221 | 23 | 922,20 | 1.000,00 | -77,80 | 922,20 | 1.000,00 | -77,80 |
| 1/817000-454000 | Reinigungsmittel | 2221 | 3221 | 23 | 1.073,54 | 1.000,00 | 73,54 | 1.073,54 | 1.000,00 | 73,54 |

| | | MVAG | | | Ergebnisrechnung | | | Finanzierungsrechnung | | |
|-------------------------------|---|------|------|------|-------------------|-------------------|------------------|-----------------------|-------------------|-------------------|
| | | EH | FH | VCQU | RA 2025 | VA 2025 | RA - VA | RA 2025 | VA 2025 | RA - VA |
| 1/817000-511000 | Geldbezüge der Vertragsbediensteten | 2211 | 3211 | 20 | 74.188,30 | 60.000,00 | 14.188,30 | 74.188,30 | 60.000,00 | 14.188,30 |
| 1/817000-580000 | DGB zum Ausgleichsfonds für Familie | 2212 | 3212 | 20 | 2.806,67 | 2.500,00 | 306,67 | 2.806,67 | 2.500,00 | 306,67 |
| 1/817000-582000 | DGB zur sozialen Sicherheit | 2212 | 3212 | 20 | 14.878,41 | 11.200,00 | 3.678,41 | 14.878,41 | 11.200,00 | 3.678,41 |
| 1/817000-592000 | Dotierung von Rückstellungen für Jubiläumswendungen | 2214 | | | 24,57 | 0,00 | 24,57 | 0,00 | 0,00 | 0,00 |
| 1/817000-600000 | Strom | 2222 | 3222 | 24 | 1.870,08 | 3.400,00 | -1.529,92 | 1.870,08 | 3.400,00 | -1.529,92 |
| 1/817000-610000 | Instandhaltung Friedhofsanlagen | 2224 | 3224 | 24 | 45.325,06 | 50.000,00 | -4.674,94 | 48.543,64 | 50.000,00 | -1.456,36 |
| 1/817000-670000 | Versicherungen | 2222 | 3222 | 24 | 785,82 | 700,00 | 85,82 | 785,82 | 700,00 | 85,82 |
| 1/817000-680000 | Planmäßige Abschreibung | 2226 | | | 4.559,91 | 4.400,00 | 159,91 | 0,00 | 0,00 | 0,00 |
| 1/817000-711000 | Gebühren Benützung Gemeindeeinricht | 2225 | 3225 | 24 | 3.120,79 | 5.400,00 | -2.279,21 | 3.120,79 | 5.400,00 | -2.279,21 |
| 1/817000-720000 | Kostenbeiträge (Kostensätze) für Leistungen | 2225 | 3225 | 24 | 5.522,50 | 4.000,00 | 1.522,50 | 5.522,50 | 4.000,00 | 1.522,50 |
| 1/817000-728000 | Entgelte für sonstige Leistungen | 2225 | 3225 | 24 | 0,00 | 1.000,00 | -1.000,00 | 0,00 | 1.000,00 | -1.000,00 |
| SU 22 / 32 | Summe Aufwendungen / Auszahlungen operative Gebarung | | | | 155.077,85 | 144.600,00 | 10.477,85 | 153.711,95 | 140.200,00 | 13.511,95 |
| SA 0 / SA 1 | (0) Nettoergebnis (21 - 22) / (1) Geldfluss operative Gebarung (31 - 32) | | | | -27.914,85 | -54.500,00 | 26.585,15 | -61.000,11 | -50.100,00 | -10.900,11 |
| SU 23 | Summe Haushaltsrücklagen | | | | 0,00 | 0,00 | 0,00 | 0,00 | 0,00 | 0,00 |
| SA00 | Nettoergebnis nach Zuw./Entn. Haushaltsrücklagen (Saldo 0 +/- SU23) | | | | -27.914,85 | -54.500,00 | 26.585,15 | | | |
| Investive Gebarung | | | | | | | | | | |
| SU 33 | Summe Einzahlungen investive Gebarung | | | | | | | 0,00 | 0,00 | 0,00 |
| 1/817000-050000 | Sonderanlagen | | 3412 | 2 40 | 0,00 | 0,00 | 0,00 | 3.625,80 | 25.000,00 | -21.374,20 |
| SU 34 | Summe Auszahlungen investive Gebarung | | | | | | | 3.625,80 | 25.000,00 | -21.374,20 |
| SA2 | Saldo (2) Geldfluss aus der Investiven Gebarung (33 - 34) | | | | | | | -3.625,80 | -25.000,00 | 21.374,20 |
| SA3 | Saldo (3) Nettofinanzierungssaldo (Saldo 1 + Saldo 2) | | | | | | | -64.625,91 | -75.100,00 | 10.474,09 |
| Finanzierungstätigkeit | | | | | | | | | | |
| SU 35 | Summe Einzahlungen aus der Finanzierungstätigkeit | | | | | | | 0,00 | 0,00 | 0,00 |
| SU 36 | Summe Auszahlungen aus der Finanzierungstätigkeit | | | | | | | 0,00 | 0,00 | 0,00 |
| SA4 | Saldo (4) Geldfluss aus der Finanzierungstätigkeit (35 - 36) | | | | | | | 0,00 | 0,00 | 0,00 |
| SA5 | Saldo (5) Geldfluss aus der voranschlagswirksamen Gebarung (Saldo 3 + Saldo 4) | | | | | | | -64.625,91 | -75.100,00 | 10.474,09 |
| 82 | Betriebsähnliche Einrichtungen und Betriebe | | | | | | | | | |
| 820 | Wirtschaftshöfe | | | | | | | | | |
| 820000 | Wirtschaftshöfe | | | | | | | | | |
| Operative Gebarung | | | | | | | | | | |
| 2/820000+804000 | Verkaufserlöse | 2116 | | 31 | 339,08 | 500,00 | -160,92 | 0,00 | 0,00 | 0,00 |
| 2/820000+810200 | Leistungserlöse Bauhof | 2114 | 3114 | 13 | 30.601,46 | 50.000,00 | -19.398,54 | 30.601,46 | 50.000,00 | -19.398,54 |
| 2/820000+813000 | Erträge aus der Auflösung von Investitionszuschüssen (Kapitaltransfers) | 2127 | | | 745,56 | 0,00 | 745,56 | 0,00 | 0,00 | 0,00 |

| | | MVAG | | | Ergebnisrechnung | | | Finanzierungsrechnung | | |
|--------------------|---|------|------|------|--------------------|--------------------|------------------|-----------------------|--------------------|-------------------|
| | | EH | FH | VCQU | RA 2025 | VA 2025 | RA - VA | RA 2025 | VA 2025 | RA - VA |
| 2/820000+817000 | Erträge aus der Auflösung von sonstigen Rückstellungen | 2117 | | | 49.907,98 | 0,00 | 49.907,98 | 0,00 | 0,00 | 0,00 |
| 2/820000+828000 | Rückersätze von Aufwendungen (Versicherung) | 2116 | 3116 | | 3.141,53 | 0,00 | 3.141,53 | 3.141,53 | 0,00 | 3.141,53 |
| 2/820000+860000 | Transfers von Bund, Bundesfonds und Bundeskammern | 2121 | 3121 | | 0,00 | 6.000,00 | -6.000,00 | 0,00 | 6.000,00 | -6.000,00 |
| 2/820000+861000 | Transfers von Ländern, Landesfonds und Landeskammern | 2121 | 3121 | 15 | 0,00 | 15.000,00 | -15.000,00 | 0,00 | 15.000,00 | -15.000,00 |
| 2/820000+871000 | Kapitaltransfers aus Gemeinde-Bedarfszuweisungsmitteln | 2121 | 3121 | | 5.000,00 | 0,00 | 5.000,00 | 5.000,00 | 0,00 | 5.000,00 |
| SU 21 / 31 | Summe Erträge / Einzahlungen operative Gebarung | | | | 89.735,61 | 71.500,00 | 18.235,61 | 38.742,99 | 71.000,00 | -32.257,01 |
| 1/820000-400000 | Geringwertige Wirtschaftsgüter (GWG) | 2221 | 3221 | 23 | 2.869,13 | 10.000,00 | -7.130,87 | 2.818,00 | 10.000,00 | -7.182,00 |
| 1/820000-400100 | Arbeitsbekleidung | 2221 | 3221 | 23 | 10.254,03 | 10.000,00 | 254,03 | 10.110,09 | 10.000,00 | 110,09 |
| 1/820000-454000 | Reinigungsmittel | 2221 | 3221 | 23 | 1.016,78 | 1.600,00 | -583,22 | 1.016,78 | 1.600,00 | -583,22 |
| 1/820000-459000 | Sonstige Verbrauchsgüter | 2221 | 3221 | 23 | 11.771,49 | 15.000,00 | -3.228,51 | 11.514,28 | 15.000,00 | -3.485,72 |
| 1/820000-510000 | Geldbezüge der Vertragsbediensteten der Verwaltung | 2211 | 3211 | 20 | 164.327,48 | 124.000,00 | 40.327,48 | 164.327,48 | 124.000,00 | 40.327,48 |
| 1/820000-511000 | Geldbezüge der Vertragsbediensteten in handwerklicher Verwendung | 2211 | 3211 | 20 | 340.731,40 | 347.600,00 | -6.868,60 | 340.731,40 | 347.600,00 | -6.868,60 |
| 1/820000-580000 | Dienstgeberbeiträge zum Ausgleichsfonds für Familienbeihilfen | 2212 | 3212 | 20 | 1.986,52 | 7.400,00 | -5.413,48 | 1.986,52 | 7.400,00 | -5.413,48 |
| 1/820000-582000 | Sonstige Dienstgeberbeiträge zur sozialen Sicherheit | 2212 | 3212 | 20 | 84.659,33 | 89.300,00 | -4.640,67 | 84.659,33 | 89.300,00 | -4.640,67 |
| 1/820000-600000 | Strom | 2222 | 3222 | 24 | 8.849,48 | 9.100,00 | -250,52 | 5.126,22 | 9.100,00 | -3.973,78 |
| 1/820000-600100 | Heizung | 2222 | 3222 | 24 | 11.279,86 | 11.700,00 | -420,14 | 11.279,86 | 11.700,00 | -420,14 |
| 1/820000-614000 | Instandhaltung von Gebäuden und Bauten | 2224 | 3224 | 24 | 7.608,30 | 20.000,00 | -12.391,70 | 8.599,31 | 20.000,00 | -11.400,69 |
| 1/820000-631000 | Telekommunikationsdienste | 2222 | 3222 | 24 | 2.122,78 | 3.600,00 | -1.477,22 | 2.122,78 | 3.600,00 | -1.477,22 |
| 1/820000-670000 | Versicherungen Bauhof | 2222 | 3222 | 24 | 0,00 | 8.900,00 | -8.900,00 | 0,00 | 8.900,00 | -8.900,00 |
| 1/820000-680000 | Planmäßige Abschreibung | 2226 | | | 43.686,87 | 40.700,00 | 2.986,87 | 0,00 | 0,00 | 0,00 |
| 1/820000-711000 | Gebühren für die Benützung von Gemeindeeinrichtungen und Anlagen gemäß FAG | 2225 | 3225 | 24 | 2.725,99 | 3.100,00 | -374,01 | 2.725,99 | 3.100,00 | -374,01 |
| 1/820000-720000 | Kostenbeiträge (Kostensätze) für Leistungen | 2225 | 3225 | 24 | 762,50 | 1.000,00 | -237,50 | 762,50 | 1.000,00 | -237,50 |
| 1/820000-729000 | Sonstige Ausgaben | 2225 | 3225 | 24 | 1.973,91 | 3.000,00 | -1.026,09 | 1.973,91 | 3.000,00 | -1.026,09 |
| SU 22 / 32 | Summe Aufwendungen / Auszahlungen operative Gebarung | | | | 696.625,85 | 706.000,00 | -9.374,15 | 649.754,45 | 665.300,00 | -15.545,55 |
| SA 0 / SA 1 | (0) Nettoergebnis (21 - 22) / (1) Geldfluss operative Gebarung (31 - 32) | | | | -606.890,24 | -634.500,00 | 27.609,76 | -611.011,46 | -594.300,00 | -16.711,46 |
| SU 23 | Summe Haushaltsrücklagen | | | | 0,00 | 0,00 | 0,00 | 0,00 | 0,00 | 0,00 |
| SA00 | Nettoergebnis nach Zuw./Entn. Haushaltsrücklagen (Saldo 0 +/- SU23) | | | | -606.890,24 | -634.500,00 | 27.609,76 | | | |

| | | MVAG | | | Ergebnisrechnung | | | Finanzierungsrechnung | | |
|-------------------------------|---|------------|------------|------|-------------------|-------------------|-------------------|-----------------------|--------------------|-------------------|
| | | MVAG EH | MVAG FH | VCQU | RA 2025 | VA 2025 | RA - VA | RA 2025 | VA 2025 | RA - VA |
| Investive Gebarung | | | | | | | | | | |
| 2/820000+300742 | Kapitaltransfers von Bund, Bundesfonds und Bundeskammern | | 3331 | | 0,00 | 0,00 | 0,00 | 22.366,66 | 12.500,00 | 9.866,66 |
| 2/820000+804000 | Verkaufserlöse | | 3315 | 31 | 0,00 | 0,00 | 0,00 | 339,08 | 500,00 | -160,92 |
| SU 33 | Summe Einzahlungen investive Gebarung | | | | | | | 22.705,74 | 13.000,00 | 9.705,74 |
| 1/820000-030000 | Verbrauchsgüter - Werkzeuge | | 3414 | 2 41 | 0,00 | 0,00 | 0,00 | 0,00 | 3.000,00 | -3.000,00 |
| 1/820000-042000 | Amts-, Betriebs- und Geschäftsausstattung | | 3415 | 2 41 | 0,00 | 0,00 | 0,00 | 32.890,00 | 32.900,00 | -10,00 |
| 1/820000-050000 | Sonderanlagen | | 3412 | 2 | 0,00 | 0,00 | 0,00 | 0,00 | 33.500,00 | -33.500,00 |
| 1/820000-050742 | Sonderanlagen | | 3412 | 2 | 0,00 | 0,00 | 0,00 | 40.780,78 | 0,00 | 40.780,78 |
| SU 34 | Summe Auszahlungen investive Gebarung | | | | | | | 73.670,78 | 69.400,00 | 4.270,78 |
| SA2 | Saldo (2) Geldfluss aus der Investiven Gebarung (33 – 34) | | | | | | | -50.965,04 | -56.400,00 | 5.434,96 |
| SA3 | Saldo (3) Nettofinanzierungssaldo (Saldo 1 + Saldo 2) | | | | | | | -661.976,50 | -650.700,00 | -11.276,50 |
| Finanzierungstätigkeit | | | | | | | | | | |
| SU 35 | Summe Einzahlungen aus der Finanzierungstätigkeit | | | | | | | 0,00 | 0,00 | 0,00 |
| SU 36 | Summe Auszahlungen aus der Finanzierungstätigkeit | | | | | | | 0,00 | 0,00 | 0,00 |
| SA4 | Saldo (4) Geldfluss aus der Finanzierungstätigkeit (35 – 36) | | | | | | | 0,00 | 0,00 | 0,00 |
| SA5 | Saldo (5) Geldfluss aus der voranschlagswirksamen Gebarung (Saldo 3 + Saldo 4) | | | | | | | -661.976,50 | -650.700,00 | -11.276,50 |
| 821 | Fuhrpark | | | | | | | | | |
| 821000 | Fuhrpark | | | | | | | | | |
| Operative Gebarung | | | | | | | | | | |
| 2/821000+810100 | Leistungserlöse Fuhrpark | 2114 | 3114 | 13 | 113.962,84 | 151.300,00 | -37.337,16 | 113.962,84 | 151.300,00 | -37.337,16 |
| 2/821000+813000 | Erträge aus der Auflösung von Investitionszuschüssen (Kapitaltransfers) | 2127 | | | 3.536,74 | 2.700,00 | 836,74 | 0,00 | 0,00 | 0,00 |
| 2/821000+817000 | Erträge aus der Auflösung von sonstigen Rückstellungen | 2117 | | | 164,69 | 0,00 | 164,69 | 0,00 | 0,00 | 0,00 |
| SU 21 / 31 | Summe Erträge / Einzahlungen operative Gebarung | | | | 117.664,27 | 154.000,00 | -36.335,73 | 113.962,84 | 151.300,00 | -37.337,16 |
| 1/821000-452000 | Treibstoffe Maschinen und Geräte | 2221 | 3221 | 23 | 9.690,70 | 13.900,00 | -4.209,30 | 9.667,63 | 13.900,00 | -4.232,37 |
| 1/821000-452100 | Treibstoffe Fahrzeug Leitung - AM-282GU | 2221 | 3221 | 23 | 1.245,71 | 2.600,00 | -1.354,29 | 1.245,71 | 2.600,00 | -1.354,29 |
| 1/821000-452200 | Treibstoffe LKW 991 Kran - AM-397AC | 2221 | 3221 | 23 | 8.091,00 | 13.400,00 | -5.309,00 | 8.091,00 | 13.400,00 | -5.309,00 |
| 1/821000-452300 | Treibstoffe FIAT Ducato Doppelkabine - AM-251GU | 2221 | 3221 | 23 | 933,87 | 1.500,00 | -566,13 | 933,87 | 1.500,00 | -566,13 |
| 1/821000-452500 | Treibstoffe LKW neu - AM-153BU | 2221 | 3221 | 23 | 8.622,37 | 12.400,00 | -3.777,63 | 8.622,37 | 12.400,00 | -3.777,63 |
| 1/821000-452600 | Treibstoffe Leasing LKW neu | 2221 | 3221 | 23 | 0,00 | 1.500,00 | -1.500,00 | 0,00 | 1.500,00 | -1.500,00 |
| 1/821000-452700 | Treibstoffe FIAT Doppelkabine - AM-690EC | 2221 | 3221 | 23 | 1.539,91 | 1.500,00 | 39,91 | 1.539,91 | 1.500,00 | 39,91 |
| 1/821000-452800 | Treibstoffe FIAT KIPPER | 2221 | 3221 | 23 | 0,00 | 1.500,00 | -1.500,00 | 0,00 | 1.500,00 | -1.500,00 |
| 1/821000-452900 | Treibstoffe Traktor 8090 - AM-819EB | 2221 | 3221 | 23 | 3.269,30 | 3.600,00 | -330,70 | 3.269,30 | 3.600,00 | -330,70 |

| | | MVAG | | | Ergebnisrechnung | | | Finanzierungsrechnung | | |
|-----------------|--|------|------|------|------------------|-----------|------------|-----------------------|-----------|------------|
| | | EH | FH | VCQU | RA 2025 | VA 2025 | RA - VA | RA 2025 | VA 2025 | RA - VA |
| 1/821000-452920 | Treibstoffe FIAT Kastenwagen - AM-660BY | 2221 | 3221 | 23 | 881,23 | 1.800,00 | -918,77 | 881,23 | 1.800,00 | -918,77 |
| 1/821000-452940 | Treibstoffe VW Transporter - AM-809HK | 2221 | 3221 | 23 | 932,36 | 1.500,00 | -567,64 | 932,36 | 1.500,00 | -567,64 |
| 1/821000-452950 | Treibstoffe Ford Transit Hebe - AM-737HN | 2221 | 3221 | 23 | 766,94 | 1.500,00 | -733,06 | 766,94 | 1.500,00 | -733,06 |
| 1/821000-452960 | Treibstoffe Ford Pritsche - AM-638FZ | 2221 | 3221 | 23 | 1.012,07 | 1.500,00 | -487,93 | 1.012,07 | 1.500,00 | -487,93 |
| 1/821000-452970 | Treibstoffe Ford Transit Pritsche - AM-57VZ | 2221 | 3221 | | 1.682,10 | 1.000,00 | 682,10 | 1.682,10 | 1.000,00 | 682,10 |
| 1/821000-452980 | Treibstoffe Ford Transit E-Pritschenwagen - AM-300KH | 2221 | 3221 | | 0,00 | 300,00 | -300,00 | 0,00 | 300,00 | -300,00 |
| 1/821000-511000 | Geldbezüge der Vertragsbediensteten in handwerklicher Verwendung | 2211 | 3211 | 20 | 39.506,00 | 41.400,00 | -1.894,00 | 39.506,00 | 41.400,00 | -1.894,00 |
| 1/821000-580000 | Dienstgeberbeiträge zum Ausgleichsfonds für Familienbeihilfen | 2212 | 3212 | 20 | 1.405,84 | 1.500,00 | -94,16 | 1.405,84 | 1.500,00 | -94,16 |
| 1/821000-582000 | Sonstige Dienstgeberbeiträge zur sozialen Sicherheit | 2212 | 3212 | 20 | 7.679,21 | 8.100,00 | -420,79 | 7.679,21 | 8.100,00 | -420,79 |
| 1/821000-617000 | Instandhaltung der Maschinen u. Geräte | 2224 | 3224 | 24 | 21.788,08 | 40.000,00 | -18.211,92 | 21.650,59 | 40.000,00 | -18.349,41 |
| 1/821000-617100 | Instandhaltung von Fahrzeugen - AM-282GU | 2224 | 3224 | 24 | 12.744,00 | 13.000,00 | -256,00 | 12.744,00 | 13.000,00 | -256,00 |
| 1/821000-617200 | Instandhaltung LKW 991 KRAN neu - AM-397AC | 2224 | 3224 | 24 | 12.850,06 | 13.000,00 | -149,94 | 12.850,06 | 13.000,00 | -149,94 |
| 1/821000-617300 | Instandhaltung FIAT Ducato Doppelkabine - AM-251GU | 2224 | 3224 | 24 | 6.647,67 | 6.600,00 | 47,67 | 6.647,67 | 6.600,00 | 47,67 |
| 1/821000-617400 | Instandhaltung ANHÄNGER | 2224 | 3224 | 24 | 699,36 | 500,00 | 199,36 | 699,36 | 500,00 | 199,36 |
| 1/821000-617500 | Instandhaltung LKW neu - AM-153BU | 2224 | 3224 | 24 | 13.343,11 | 15.000,00 | -1.656,89 | 13.343,11 | 15.000,00 | -1.656,89 |
| 1/821000-617600 | Instandhaltung Leasing LKW neu | 2224 | 3224 | 24 | 0,00 | 3.500,00 | -3.500,00 | 0,00 | 3.500,00 | -3.500,00 |
| 1/821000-617700 | Instandhaltung FIAT Doppelkabine - AM-690EC | 2224 | 3224 | 24 | 1.596,20 | 2.500,00 | -903,80 | 1.646,38 | 2.500,00 | -853,62 |
| 1/821000-617800 | Instandhaltung FIAT KIPPER | 2224 | 3224 | 24 | 0,00 | 2.500,00 | -2.500,00 | 0,00 | 2.500,00 | -2.500,00 |
| 1/821000-617900 | Instandhaltung Traktor - AM-819EB | 2224 | 3224 | 24 | 1.439,45 | 7.000,00 | -5.560,55 | 1.439,45 | 7.000,00 | -5.560,55 |
| 1/821000-617920 | Instandhaltung FIAT Kastenwagen - AM-660BY | 2224 | 3224 | 24 | 4.024,43 | 3.500,00 | 524,43 | 4.357,26 | 3.500,00 | 857,26 |
| 1/821000-617940 | Instandhaltung VW Transporter - AM-809HK | 2224 | 3224 | 24 | 678,34 | 2.000,00 | -1.321,66 | 678,34 | 2.000,00 | -1.321,66 |
| 1/821000-617950 | Instandhaltung Ford Transit Hebe - AM-737HN | 2224 | 3224 | 24 | 4.789,86 | 2.000,00 | 2.789,86 | 4.951,57 | 2.000,00 | 2.951,57 |
| 1/821000-617960 | Instandhaltung Ford Pritsche - AM-638FZ | 2224 | 3224 | 24 | 2.077,39 | 1.500,00 | 577,39 | 2.077,39 | 1.500,00 | 577,39 |
| 1/821000-617970 | Instandhaltung Ford Transit Pritsche - AM-57VZ | 2224 | 3224 | | 513,03 | 2.000,00 | -1.486,97 | 513,03 | 2.000,00 | -1.486,97 |
| 1/821000-617980 | Instandhaltung Ford Transit E-Pritschenwagen - AM-300KH | 2224 | 3224 | | 146,59 | 2.000,00 | -1.853,41 | 146,59 | 2.000,00 | -1.853,41 |
| 1/821000-670100 | Versicherungen Maschinen u. Geräte | 2222 | 3222 | 24 | 5.325,21 | 5.700,00 | -374,79 | 5.325,21 | 5.700,00 | -374,79 |

| | | MVAG | | | Ergebnisrechnung | | | Finanzierungsrechnung | | |
|-------------------------------|---|------|------|------|--------------------|--------------------|-------------------|-----------------------|--------------------|-------------------|
| | | EH | FH | VCQU | RA 2025 | VA 2025 | RA - VA | RA 2025 | VA 2025 | RA - VA |
| 1/821000-670200 | Versicherung LKW 991 KRAN - AM-397AC | 2222 | 3222 | 24 | 12.379,30 | 12.200,00 | 179,30 | 12.379,30 | 12.200,00 | 179,30 |
| 1/821000-670300 | Versicherung FIAT Ducato Doppelkabine - AM-251GU | 2222 | 3222 | 24 | 956,24 | 1.000,00 | -43,76 | 956,24 | 1.000,00 | -43,76 |
| 1/821000-670400 | Versicherung ANHÄNGER | 2222 | 3222 | 24 | 40,05 | 100,00 | -59,95 | 40,05 | 100,00 | -59,95 |
| 1/821000-670500 | Versicherung LKW neu - AM-153BU | 2222 | 3222 | 24 | 3.269,15 | 3.400,00 | -130,85 | 3.269,15 | 3.400,00 | -130,85 |
| 1/821000-670600 | Versicherung Leasing LKW neu | 2222 | 3222 | 24 | 0,00 | 1.000,00 | -1.000,00 | 0,00 | 1.000,00 | -1.000,00 |
| 1/821000-670700 | Versicherung FIAT Doppelkabine - AM-690EC | 2222 | 3222 | 24 | 950,16 | 1.200,00 | -249,84 | 950,16 | 1.200,00 | -249,84 |
| 1/821000-670800 | Versicherung FIAT KIPPER | 2222 | 3222 | 24 | 0,00 | 1.100,00 | -1.100,00 | 0,00 | 1.100,00 | -1.100,00 |
| 1/821000-670900 | Versicherung Traktor - AM-819EB | 2222 | 3222 | 24 | 284,87 | 600,00 | -315,13 | 284,87 | 600,00 | -315,13 |
| 1/821000-670920 | Versicherung FIAT Kastenwagen - AM-660BY | 2222 | 3222 | 24 | 950,15 | 1.000,00 | -49,85 | 950,15 | 1.000,00 | -49,85 |
| 1/821000-670940 | Versicherung VW Transporter - AM-809HK | 2222 | 3222 | 24 | 1.168,26 | 1.200,00 | -31,74 | 1.168,26 | 1.200,00 | -31,74 |
| 1/821000-670950 | Versicherung Ford Transit Hebe - AM-737HN | 2222 | 3222 | 24 | 2.540,19 | 2.900,00 | -359,81 | 2.540,19 | 2.900,00 | -359,81 |
| 1/821000-670960 | Versicherung Ford Pritsche - AM-638FZ | 2222 | 3222 | 24 | 1.075,36 | 1.200,00 | -124,64 | 1.075,36 | 1.200,00 | -124,64 |
| 1/821000-670970 | Versicherung Ford Transit Pritsche - AM-57VZ | 2222 | 3222 | | 1.157,07 | 1.100,00 | 57,07 | 1.157,07 | 1.100,00 | 57,07 |
| 1/821000-670980 | Versicherungen Ford Transit E-Pritschenwagen - AM-300KH | 2222 | 3222 | | 649,08 | 500,00 | 149,08 | 649,08 | 500,00 | 149,08 |
| 1/821000-680000 | Planmäßige Abschreibung | 2226 | | | 104.106,35 | 76.000,00 | 28.106,35 | 0,00 | 0,00 | 0,00 |
| 1/821000-720000 | Kostenbeiträge (Kostensätze) für Leistungen | 2225 | 3225 | 24 | 450,00 | 300,00 | 150,00 | 450,00 | 300,00 | 150,00 |
| 1/821000-729000 | Sonstige Ausgaben | 2225 | 3225 | 24 | 0,00 | 500,00 | -500,00 | 0,00 | 500,00 | -500,00 |
| SU 22 / 32 | Summe Aufwendungen / Auszahlungen operative Gebarung | | | | 305.897,62 | 338.100,00 | -32.202,38 | 202.175,43 | 262.100,00 | -59.924,57 |
| SA 0 / SA 1 | (0) Nettoergebnis (21 - 22) / (1) Geldfluss operative Gebarung (31 - 32) | | | | -188.233,35 | -184.100,00 | -4.133,35 | -88.212,59 | -110.800,00 | 22.587,41 |
| SU 23 | Summe Haushaltsrücklagen | | | | 0,00 | 0,00 | 0,00 | 0,00 | 0,00 | 0,00 |
| SA00 | Nettoergebnis nach Zuw./Entn. Haushaltsrücklagen (Saldo 0 +/- SU23) | | | | -188.233,35 | -184.100,00 | -4.133,35 | | | |
| Investive Gebarung | | | | | | | | | | |
| SU 33 | Summe Einzahlungen investive Gebarung | | | | | | | 0,00 | 0,00 | 0,00 |
| 1/821000-020000 | Ankauf von Maschinen und Geräten | | 3414 | 2 41 | 0,00 | 0,00 | 0,00 | 18.701,38 | 12.000,00 | 6.701,38 |
| SU 34 | Summe Auszahlungen investive Gebarung | | | | | | | 18.701,38 | 12.000,00 | 6.701,38 |
| SA2 | Saldo (2) Geldfluss aus der Investiven Gebarung (33 - 34) | | | | | | | -18.701,38 | -12.000,00 | -6.701,38 |
| SA3 | Saldo (3) Nettofinanzierungssaldo (Saldo 1 + Saldo 2) | | | | | | | -106.913,97 | -122.800,00 | 15.886,03 |
| Finanzierungstätigkeit | | | | | | | | | | |
| SU 35 | Summe Einzahlungen aus der Finanzierungstätigkeit | | | | | | | 0,00 | 0,00 | 0,00 |
| SU 36 | Summe Auszahlungen aus der Finanzierungstätigkeit | | | | | | | 0,00 | 0,00 | 0,00 |
| SA4 | Saldo (4) Geldfluss aus der Finanzierungstätigkeit (35 - 36) | | | | | | | 0,00 | 0,00 | 0,00 |

| | | MVAG MVAG VCQU | | | Ergebnisrechnung | | | Finanzierungsrechnung | | |
|-------------------------------|---|----------------|------|----|-------------------|-------------------|------------------|-----------------------|--------------------|------------------|
| | | EH | FH | | RA 2025 | VA 2025 | RA - VA | RA 2025 | VA 2025 | RA - VA |
| SA5 | Saldo (5) Geldfluss aus der voranschlagswirksamen Gebarung (Saldo 3 + Saldo 4) | | | | | | | -106.913,97 | -122.800,00 | 15.886,03 |
| 826 | Fäkalienabfuhr | | | | | | | | | |
| 826000 | Fäkalienabfuhr | | | | | | | | | |
| Operative Gebarung | | | | | | | | | | |
| 2/826000+810000 | Einnahmen aus Fäkalienabfuhr | 2114 | 3114 | 13 | 3.526,98 | 3.500,00 | 26,98 | 3.487,74 | 3.500,00 | -12,26 |
| 2/826000+810100 | Einnahmen Fäkalienwagen Eigenverbra | 2114 | 3114 | 13 | 1.020,00 | 2.000,00 | -980,00 | 1.020,00 | 2.000,00 | -980,00 |
| 2/826000+810200 | Einnahmen Fäkalienwagen Innenumsatz | 2114 | 3114 | 13 | 1.135,00 | 300,00 | 835,00 | 1.135,00 | 300,00 | 835,00 |
| SU 21 / 31 | Summe Erträge / Einzahlungen operative Gebarung | | | | 5.681,98 | 5.800,00 | -118,02 | 5.642,74 | 5.800,00 | -157,26 |
| 1/826000-452000 | Treibstoffe | 2221 | 3221 | 23 | 1.652,89 | 2.600,00 | -947,11 | 1.652,89 | 2.600,00 | -947,11 |
| 1/826000-511000 | Geldbezüge der Vertragsbediensteten | 2211 | 3211 | 20 | 5.248,58 | 6.300,00 | -1.051,42 | 5.248,58 | 6.300,00 | -1.051,42 |
| 1/826000-580000 | DGB zum Ausgleichsfonds für Familie | 2212 | 3212 | 20 | 195,07 | 300,00 | -104,93 | 195,07 | 300,00 | -104,93 |
| 1/826000-582000 | DGB zur sozialen Sicherheit | 2212 | 3212 | 20 | 1.102,06 | 1.400,00 | -297,94 | 1.102,06 | 1.400,00 | -297,94 |
| 1/826000-617000 | Instandhaltung von Fahrzeugen - AM-144DJ | 2224 | 3224 | 24 | 11.152,01 | 4.700,00 | 6.452,01 | 11.152,01 | 4.700,00 | 6.452,01 |
| 1/826000-670000 | Versicherungen | 2222 | 3222 | 24 | 3.696,99 | 3.600,00 | 96,99 | 3.696,99 | 3.600,00 | 96,99 |
| 1/826000-680000 | Planmäßige Abschreibung | 2226 | | | 14.545,46 | 14.500,00 | 45,46 | 0,00 | 0,00 | 0,00 |
| 1/826000-720000 | Kostenbeiträge (Kostensätze) für Leistungen | 2225 | 3225 | 24 | 235,00 | 200,00 | 35,00 | 235,00 | 200,00 | 35,00 |
| SU 22 / 32 | Summe Aufwendungen / Auszahlungen operative Gebarung | | | | 37.828,06 | 33.600,00 | 4.228,06 | 23.282,60 | 19.100,00 | 4.182,60 |
| SA 0 / SA 1 | (0) Nettoergebnis (21 - 22) / (1) Geldfluss operative Gebarung (31 - 32) | | | | -32.146,08 | -27.800,00 | -4.346,08 | -17.639,86 | -13.300,00 | -4.339,86 |
| SU 23 | Summe Haushaltsrücklagen | | | | 0,00 | 0,00 | 0,00 | 0,00 | 0,00 | 0,00 |
| SA00 | Nettoergebnis nach Zuw./Entn. Haushaltsrücklagen (Saldo 0 +/- SU23) | | | | -32.146,08 | -27.800,00 | -4.346,08 | | | |
| Investive Gebarung | | | | | | | | | | |
| SU 33 | Summe Einzahlungen investive Gebarung | | | | | | | 0,00 | 0,00 | 0,00 |
| SU 34 | Summe Auszahlungen investive Gebarung | | | | | | | 0,00 | 0,00 | 0,00 |
| SA2 | Saldo (2) Geldfluss aus der Investiven Gebarung (33 - 34) | | | | | | | 0,00 | 0,00 | 0,00 |
| SA3 | Saldo (3) Nettofinanzierungssaldo (Saldo 1 + Saldo 2) | | | | | | | -17.639,86 | -13.300,00 | -4.339,86 |
| Finanzierungstätigkeit | | | | | | | | | | |
| SU 35 | Summe Einzahlungen aus der Finanzierungstätigkeit | | | | | | | 0,00 | 0,00 | 0,00 |
| SU 36 | Summe Auszahlungen aus der Finanzierungstätigkeit | | | | | | | 0,00 | 0,00 | 0,00 |
| SA4 | Saldo (4) Geldfluss aus der Finanzierungstätigkeit (35 - 36) | | | | | | | 0,00 | 0,00 | 0,00 |
| SA5 | Saldo (5) Geldfluss aus der voranschlagswirksamen Gebarung (Saldo 3 + Saldo 4) | | | | | | | -17.639,86 | -13.300,00 | -4.339,86 |

| | | MVAG | | | Ergebnisrechnung | | | Finanzierungsrechnung | | |
|-------------------------------|---|------|------|------|------------------|------------------|------------------|-----------------------|------------------|------------------|
| | | EH | FH | VCQU | RA 2025 | VA 2025 | RA - VA | RA 2025 | VA 2025 | RA - VA |
| 828 | Sonstige Märkte | | | | | | | | | |
| 828000 | Sonstige Märkte | | | | | | | | | |
| Operative Gebarung | | | | | | | | | | |
| 2/828000+852000 | Marktstandsgebühren | 2113 | 3113 | 12 | 1.726,00 | 1.700,00 | 26,00 | 1.726,00 | 1.700,00 | 26,00 |
| SU 21 / 31 | Summe Erträge / Einzahlungen operative Gebarung | | | | 1.726,00 | 1.700,00 | 26,00 | 1.726,00 | 1.700,00 | 26,00 |
| 1/828000-511000 | Geldbezüge der Vertragsbediensteten | 2211 | 3211 | 20 | 0,00 | 1.100,00 | -1.100,00 | 0,00 | 1.100,00 | -1.100,00 |
| 1/828000-580000 | DGB zum Ausgleichsfonds für Familie | 2212 | 3212 | 20 | 0,00 | 100,00 | -100,00 | 0,00 | 100,00 | -100,00 |
| 1/828000-582000 | DGB zur sozialen Sicherheit | 2212 | 3212 | 20 | 0,00 | 200,00 | -200,00 | 0,00 | 200,00 | -200,00 |
| 1/828000-720000 | Kostenbeiträge (Kostensätze) für Leistungen | 2225 | 3225 | 24 | 0,00 | 200,00 | -200,00 | 0,00 | 200,00 | -200,00 |
| 1/828000-729000 | Sonstige Ausgaben | 2225 | 3225 | 24 | 0,00 | 3.000,00 | -3.000,00 | 0,00 | 3.000,00 | -3.000,00 |
| SU 22 / 32 | Summe Aufwendungen / Auszahlungen operative Gebarung | | | | 0,00 | 4.600,00 | -4.600,00 | 0,00 | 4.600,00 | -4.600,00 |
| SA 0 / SA 1 | (0) Nettoergebnis (21 - 22) / (1) Geldfluss operative Gebarung (31 - 32) | | | | 1.726,00 | -2.900,00 | 4.626,00 | 1.726,00 | -2.900,00 | 4.626,00 |
| SU 23 | Summe Haushaltsrücklagen | | | | 0,00 | 0,00 | 0,00 | 0,00 | 0,00 | 0,00 |
| SA00 | Nettoergebnis nach Zuw./Entn. Haushaltsrücklagen (Saldo 0 +/- SU23) | | | | 1.726,00 | -2.900,00 | 4.626,00 | | | |
| Investive Gebarung | | | | | | | | | | |
| SU 33 | Summe Einzahlungen investive Gebarung | | | | | | | 0,00 | 0,00 | 0,00 |
| SU 34 | Summe Auszahlungen investive Gebarung | | | | | | | 0,00 | 0,00 | 0,00 |
| SA2 | Saldo (2) Geldfluss aus der Investiven Gebarung (33 - 34) | | | | | | | 0,00 | 0,00 | 0,00 |
| SA3 | Saldo (3) Nettofinanzierungssaldo (Saldo 1 + Saldo 2) | | | | | | | 1.726,00 | -2.900,00 | 4.626,00 |
| Finanzierungstätigkeit | | | | | | | | | | |
| SU 35 | Summe Einzahlungen aus der Finanzierungstätigkeit | | | | | | | 0,00 | 0,00 | 0,00 |
| SU 36 | Summe Auszahlungen aus der Finanzierungstätigkeit | | | | | | | 0,00 | 0,00 | 0,00 |
| SA4 | Saldo (4) Geldfluss aus der Finanzierungstätigkeit (35 - 36) | | | | | | | 0,00 | 0,00 | 0,00 |
| SA5 | Saldo (5) Geldfluss aus der voranschlagswirksamen Gebarung (Saldo 3 + Saldo 4) | | | | | | | 1.726,00 | -2.900,00 | 4.626,00 |
| 83 | Betriebsähnliche Einrichtungen und Betriebe (Fortsetzung) | | | | | | | | | |
| 831 | Freibäder | | | | | | | | | |
| 831000 | Freibäder | | | | | | | | | |
| Operative Gebarung | | | | | | | | | | |
| 2/831000+810000 | Badebenutzungsgebühren | 2114 | 3114 | 13 | 46.085,60 | 46.000,00 | 85,60 | 46.085,60 | 46.000,00 | 85,60 |
| 2/831000+810100 | Erlöse aus Freizeiteinrichtungen | 2114 | 3114 | 13 | 1.015,67 | 1.000,00 | 15,67 | 1.015,67 | 1.000,00 | 15,67 |
| 2/831000+811000 | Einnahmen aus Vermietung und Verpac | 2115 | 3115 | 14 | 3.244,79 | 3.200,00 | 44,79 | 3.244,79 | 3.200,00 | 44,79 |
| 2/831000+828000 | Rückersätze von Aufwendungen (Versicherung) | 2116 | 3116 | | 601,19 | 0,00 | 601,19 | 601,19 | 0,00 | 601,19 |
| SU 21 / 31 | Summe Erträge / Einzahlungen operative Gebarung | | | | 50.947,25 | 50.200,00 | 747,25 | 50.947,25 | 50.200,00 | 747,25 |
| 1/831000-400000 | Geringwertige Wirtschaftsgüter | 2221 | 3221 | 23 | 7.913,98 | 7.700,00 | 213,98 | 7.913,98 | 7.700,00 | 213,98 |

| | | MVAG | | | Ergebnisrechnung | | | Finanzierungsrechnung | | |
|-------------------------------|---|------|------|------|--------------------|--------------------|-------------------|-----------------------|--------------------|-------------------|
| | | EH | FH | VCQU | RA 2025 | VA 2025 | RA - VA | RA 2025 | VA 2025 | RA - VA |
| 1/831000-454000 | Reinigungsmittel | 2221 | 3221 | 23 | 759,41 | 2.500,00 | -1.740,59 | 759,41 | 2.500,00 | -1.740,59 |
| 1/831000-455000 | Chemische Mittel (Chlor, Chlorgas) | 2221 | 3221 | 23 | 9.570,42 | 13.500,00 | -3.929,58 | 9.570,42 | 13.500,00 | -3.929,58 |
| 1/831000-511000 | Geldbezüge der Vertragsbediensteten | 2211 | 3211 | 20 | 74.131,74 | 80.000,00 | -5.868,26 | 74.131,74 | 80.000,00 | -5.868,26 |
| 1/831000-580000 | DGB zum Ausgleichsfonds für Familie | 2212 | 3212 | 20 | 2.954,72 | 3.200,00 | -245,28 | 2.954,72 | 3.200,00 | -245,28 |
| 1/831000-582000 | DGB zur sozialen Sicherheit | 2212 | 3212 | 20 | 15.336,67 | 15.800,00 | -463,33 | 15.336,67 | 15.800,00 | -463,33 |
| 1/831000-600000 | Strom | 2222 | 3222 | 24 | 19.670,55 | 30.900,00 | -11.229,45 | 19.670,55 | 30.900,00 | -11.229,45 |
| 1/831000-614000 | Instandhaltung von Gebäuden | 2224 | 3224 | 24 | 13.932,62 | 22.000,00 | -8.067,38 | 13.932,62 | 22.000,00 | -8.067,38 |
| 1/831000-618000 | Instandhaltung von sonstigen Anlage | 2224 | 3224 | 24 | 8.286,29 | 15.000,00 | -6.713,71 | 8.286,29 | 15.000,00 | -6.713,71 |
| 1/831000-619000 | Instandhaltung von Sonderanlagen | 2224 | 3224 | 24 | 92.462,39 | 92.800,00 | -337,61 | 92.462,39 | 92.800,00 | -337,61 |
| 1/831000-631000 | Telekommunikationsdienste | 2222 | 3222 | 24 | 617,20 | 900,00 | -282,80 | 617,20 | 900,00 | -282,80 |
| 1/831000-670000 | Versicherungen | 2222 | 3222 | 24 | 472,32 | 5.800,00 | -5.327,68 | 472,32 | 5.800,00 | -5.327,68 |
| 1/831000-680000 | Planmäßige Abschreibung | 2226 | | | 33.765,44 | 32.000,00 | 1.765,44 | 0,00 | 0,00 | 0,00 |
| 1/831000-710000 | Öffentliche Abgaben | 2225 | 3225 | 24 | 393,79 | 800,00 | -406,21 | 393,79 | 800,00 | -406,21 |
| 1/831000-711000 | Gebühren Benützung Gemeindeeinricht | 2225 | 3225 | 24 | 22.810,68 | 29.500,00 | -6.689,32 | 22.810,68 | 29.500,00 | -6.689,32 |
| 1/831000-720000 | Kostenbeiträge (Kostensätze) für Leistungen | 2225 | 3225 | 24 | 1.435,00 | 4.000,00 | -2.565,00 | 1.435,00 | 4.000,00 | -2.565,00 |
| 1/831000-728000 | Entgelte für sonstige Leistungen (Reinigung) | 2225 | 3225 | | 14.492,50 | 17.000,00 | -2.507,50 | 14.492,50 | 17.000,00 | -2.507,50 |
| 1/831000-729000 | Sonstige Ausgaben | 2225 | 3225 | 24 | 1.293,93 | 3.000,00 | -1.706,07 | 2.223,93 | 3.000,00 | -776,07 |
| SU 22 / 32 | Summe Aufwendungen / Auszahlungen operative Gebarung | | | | 320.299,65 | 376.400,00 | -56.100,35 | 287.464,21 | 344.400,00 | -56.935,79 |
| SA 0 / SA 1 | (0) Nettoergebnis (21 - 22) / (1) Geldfluss operative Gebarung (31 - 32) | | | | -269.352,40 | -326.200,00 | 56.847,60 | -236.516,96 | -294.200,00 | 57.683,04 |
| SU 23 | Summe Haushaltsrücklagen | | | | 0,00 | 0,00 | 0,00 | 0,00 | 0,00 | 0,00 |
| SA00 | Nettoergebnis nach Zuw./Entn. Haushaltsrücklagen (Saldo 0 +/- SU23) | | | | -269.352,40 | -326.200,00 | 56.847,60 | | | |
| Investive Gebarung | | | | | | | | | | |
| SU 33 | Summe Einzahlungen investive Gebarung | | | | | | | 0,00 | 0,00 | 0,00 |
| 1/831000-042000 | Betriebsausstattung | | 3415 | 2 41 | 0,00 | 0,00 | 0,00 | 18.145,00 | 25.000,00 | -6.855,00 |
| SU 34 | Summe Auszahlungen investive Gebarung | | | | | | | 18.145,00 | 25.000,00 | -6.855,00 |
| SA2 | Saldo (2) Geldfluss aus der Investiven Gebarung (33 - 34) | | | | | | | -18.145,00 | -25.000,00 | 6.855,00 |
| SA3 | Saldo (3) Nettofinanzierungssaldo (Saldo 1 + Saldo 2) | | | | | | | -254.661,96 | -319.200,00 | 64.538,04 |
| Finanzierungstätigkeit | | | | | | | | | | |
| SU 35 | Summe Einzahlungen aus der Finanzierungstätigkeit | | | | | | | 0,00 | 0,00 | 0,00 |
| SU 36 | Summe Auszahlungen aus der Finanzierungstätigkeit | | | | | | | 0,00 | 0,00 | 0,00 |
| SA4 | Saldo (4) Geldfluss aus der Finanzierungstätigkeit (35 - 36) | | | | | | | 0,00 | 0,00 | 0,00 |
| SA5 | Saldo (5) Geldfluss aus der voranschlagswirksamen Gebarung (Saldo 3 + Saldo 4) | | | | | | | -254.661,96 | -319.200,00 | 64.538,04 |

| | | MVAG | | | Ergebnisrechnung | | | Finanzierungsrechnung | | |
|-------------------------------|---|------|------|------|------------------|-----------------|------------------|-----------------------|--------------------|------------------|
| | | EH | FH | VCQU | RA 2025 | VA 2025 | RA - VA | RA 2025 | VA 2025 | RA - VA |
| 84 | Liegenschaften, Wohn- und Geschäftsgebäude | | | | | | | | | |
| 840 | Grundbesitz | | | | | | | | | |
| 840000 | Grundbesitz | | | | | | | | | |
| Operative Gebarung | | | | | | | | | | |
| 2/840000+811000 | Miet- und Pachterträge | 2115 | 3115 | | 9.761,81 | 9.500,00 | 261,81 | 9.761,81 | 9.500,00 | 261,81 |
| SU 21 / 31 | Summe Erträge / Einzahlungen operative Gebarung | | | | 9.761,81 | 9.500,00 | 261,81 | 9.761,81 | 9.500,00 | 261,81 |
| 1/840000-511000 | Vertragsbedienstete in handwerklich er Verwendung | 2211 | 3211 | 20 | 276,00 | 600,00 | -324,00 | 276,00 | 600,00 | -324,00 |
| 1/840000-580000 | Dienstgeberbeiträge zum Ausgleichsf onds für Familienbeihilfen | 2212 | 3212 | 20 | 11,21 | 100,00 | -88,79 | 11,21 | 100,00 | -88,79 |
| 1/840000-582000 | Sonstige Dienstgeberbeiträge zur so zialen Sicherheit | 2212 | 3212 | 20 | 57,79 | 100,00 | -42,21 | 57,79 | 100,00 | -42,21 |
| 1/840000-711000 | Gebühren Benützung Gemeindeeinricht | 2225 | 3225 | 24 | 3.191,96 | 3.000,00 | 191,96 | 3.191,96 | 3.000,00 | 191,96 |
| 1/840000-720000 | Kostenbeiträge (Kostenersätze) für Leistungen | 2225 | 3225 | 24 | 152,50 | 100,00 | 52,50 | 152,50 | 100,00 | 52,50 |
| 1/840000-729000 | Sonstige Ausgaben | 2225 | 3225 | 24 | 4.055,49 | 5.000,00 | -944,51 | 4.055,49 | 5.000,00 | -944,51 |
| SU 22 / 32 | Summe Aufwendungen / Auszahlungen operative Gebarung | | | | 7.744,95 | 8.900,00 | -1.155,05 | 7.744,95 | 8.900,00 | -1.155,05 |
| SA 0 / SA 1 | (0) Nettoergebnis (21 - 22) / (1) Geldfluss operative Gebarung (31 - 32) | | | | 2.016,86 | 600,00 | 1.416,86 | 2.016,86 | 600,00 | 1.416,86 |
| SU 23 | Summe Haushaltsrücklagen | | | | 0,00 | 0,00 | 0,00 | 0,00 | 0,00 | 0,00 |
| SA00 | Nettoergebnis nach Zuw./Entn. Haushaltsrücklagen (Saldo 0 +/- SU23) | | | | 2.016,86 | 600,00 | 1.416,86 | | | |
| Investive Gebarung | | | | | | | | | | |
| SU 33 | Summe Einzahlungen investive Gebarung | | | | | | | 0,00 | 0,00 | 0,00 |
| 1/840000-001000 | Ankauf von unbebauten Grundstücken | | 3412 | 2 40 | 0,00 | 0,00 | 0,00 | 276.066,55 | 279.200,00 | -3.133,45 |
| SU 34 | Summe Auszahlungen investive Gebarung | | | | | | | 276.066,55 | 279.200,00 | -3.133,45 |
| SA2 | Saldo (2) Geldfluss aus der Investiven Gebarung (33 - 34) | | | | | | | -276.066,55 | -279.200,00 | 3.133,45 |
| SA3 | Saldo (3) Nettofinanzierungssaldo (Saldo 1 + Saldo 2) | | | | | | | -274.049,69 | -278.600,00 | 4.550,31 |
| Finanzierungstätigkeit | | | | | | | | | | |
| SU 35 | Summe Einzahlungen aus der Finanzierungstätigkeit | | | | | | | 0,00 | 0,00 | 0,00 |
| SU 36 | Summe Auszahlungen aus der Finanzierungstätigkeit | | | | | | | 0,00 | 0,00 | 0,00 |
| SA4 | Saldo (4) Geldfluss aus der Finanzierungstätigkeit (35 - 36) | | | | | | | 0,00 | 0,00 | 0,00 |
| SA5 | Saldo (5) Geldfluss aus der voranschlagswirksamen Gebarung (Saldo 3 + Saldo 4) | | | | | | | -274.049,69 | -278.600,00 | 4.550,31 |
| 841 | Grundstücksgleiche Rechte | | | | | | | | | |
| 841000 | Grundstücksgleiche Rechte | | | | | | | | | |
| Operative Gebarung | | | | | | | | | | |
| 2/841000+811000 | Einnahmen Bauzins | 2115 | 3115 | 14 | 8.212,03 | 8.200,00 | 12,03 | 8.212,03 | 8.200,00 | 12,03 |
| SU 21 / 31 | Summe Erträge / Einzahlungen operative Gebarung | | | | 8.212,03 | 8.200,00 | 12,03 | 8.212,03 | 8.200,00 | 12,03 |
| SU 22 / 32 | Summe Aufwendungen / Auszahlungen operative Gebarung | | | | 0,00 | 0,00 | 0,00 | 0,00 | 0,00 | 0,00 |

| | MVAG | MVAG | VCQU | Ergebnisrechnung | | | Finanzierungsrechnung | | | |
|-------------------------------|---|------|------|------------------|---------------------|---------------------|-----------------------|---------------------|---------------------|-----------------|
| | | | | EH | FH | RA 2025 | VA 2025 | RA - VA | RA 2025 | VA 2025 |
| SA 0 / SA 1 | (0) Nettoergebnis (21 - 22) / (1) Geldfluss operative Gebarung (31 - 32) | | | 8.212,03 | 8.200,00 | 12,03 | 8.212,03 | 8.200,00 | 12,03 | |
| SU 23 | Summe Haushaltsrücklagen | | | 0,00 | 0,00 | 0,00 | 0,00 | 0,00 | 0,00 | |
| SA00 | Nettoergebnis nach Zuw./Entn. Haushaltsrücklagen (Saldo 0 +/- SU23) | | | 8.212,03 | 8.200,00 | 12,03 | | | | |
| Investive Gebarung | | | | | | | | | | |
| SU 33 | Summe Einzahlungen investive Gebarung | | | | | | 0,00 | 0,00 | 0,00 | |
| SU 34 | Summe Auszahlungen investive Gebarung | | | | | | 0,00 | 0,00 | 0,00 | |
| SA2 | Saldo (2) Geldfluss aus der Investiven Gebarung (33 - 34) | | | | | | 0,00 | 0,00 | 0,00 | |
| SA3 | Saldo (3) Nettofinanzierungssaldo (Saldo 1 + Saldo 2) | | | | | | 8.212,03 | 8.200,00 | 12,03 | |
| Finanzierungstätigkeit | | | | | | | | | | |
| SU 35 | Summe Einzahlungen aus der Finanzierungstätigkeit | | | | | | 0,00 | 0,00 | 0,00 | |
| SU 36 | Summe Auszahlungen aus der Finanzierungstätigkeit | | | | | | 0,00 | 0,00 | 0,00 | |
| SA4 | Saldo (4) Geldfluss aus der Finanzierungstätigkeit (35 - 36) | | | | | | 0,00 | 0,00 | 0,00 | |
| SA5 | Saldo (5) Geldfluss aus der voranschlagswirksamen Gebarung (Saldo 3 + Saldo 4) | | | | | | 8.212,03 | 8.200,00 | 12,03 | |
| | | | | | | | | | | |
| 85 | Betriebe mit marktbestimmter Tätigkeit | | | | | | | | | |
| 850 | Betriebe der Wasserversorgung | | | | | | | | | |
| 850000 | Betriebe der Wasserversorgung | | | | | | | | | |
| Operative Gebarung | | | | | | | | | | |
| 2/850000+808000 | Kostensätze | 2116 | 3116 | 16 | 2.006,10 | 3.500,00 | -1.493,90 | 2.006,10 | 3.500,00 | -1.493,90 |
| 2/850000+810000 | Leistungserlöse Eigenverbrauch | 2114 | 3114 | 13 | 2.335,91 | 3.500,00 | -1.164,09 | 2.335,91 | 3.500,00 | -1.164,09 |
| 2/850000+810100 | Leistungserlöse Innenumsatz | 2114 | 3114 | 13 | 2.272,50 | 2.000,00 | 272,50 | 2.272,50 | 2.000,00 | 272,50 |
| 2/850000+810200 | Erträge aus Leistungen - Photovoltaik Einspeisung | 2114 | 3114 | | 1.231,50 | 1.200,00 | 31,50 | 1.231,50 | 1.200,00 | 31,50 |
| 2/850000+813000 | Erträge aus der Auflösung von Investitionszuschüssen (Kapitaltransfers) | 2127 | | | 168.494,62 | 159.000,00 | 9.494,62 | 0,00 | 0,00 | 0,00 |
| 2/850000+817000 | Erträge aus der Auflösung von sonstigen Rückstellungen | 2117 | | | 880,78 | 0,00 | 880,78 | 0,00 | 0,00 | 0,00 |
| 2/850000+829000 | Sonstige Einnahmen | 2116 | 3116 | 18 | 17.810,74 | 17.800,00 | 10,74 | 17.810,74 | 17.800,00 | 10,74 |
| 2/850000+852100 | Bereitstellungsgebühren | 2113 | 3113 | 12 | 171.621,45 | 171.500,00 | 121,45 | 171.626,79 | 171.500,00 | 126,79 |
| 2/850000+852200 | Wasserbezugsgebühren | 2113 | 3113 | 12 | 877.632,39 | 877.000,00 | 632,39 | 878.896,35 | 877.000,00 | 1.896,35 |
| 2/850000+860000 | Laufende Transferzahlungen vom Bund | 2121 | 3121 | 15 | 71.660,87 | 69.500,00 | 2.160,87 | 71.660,87 | 69.500,00 | 2.160,87 |
| SU 21 / 31 | Summe Erträge / Einzahlungen operative Gebarung | | | | 1.315.946,86 | 1.305.000,00 | 10.946,86 | 1.147.840,76 | 1.146.000,00 | 1.840,76 |
| 1/850000-400000 | Geringwertige Wirtschaftsgüter des Anlagevermögens | 2221 | 3221 | 23 | 8.121,44 | 10.000,00 | -1.878,56 | 8.121,44 | 10.000,00 | -1.878,56 |
| 1/850000-413000 | Wasserankauf | 2221 | 3221 | 23 | 10.964,90 | 20.000,00 | -9.035,10 | 10.851,85 | 20.000,00 | -9.148,15 |
| 1/850000-452000 | Treibstoffe | 2221 | 3221 | 23 | 2.679,92 | 3.600,00 | -920,08 | 2.679,92 | 3.600,00 | -920,08 |
| 1/850000-459000 | Sonstige Verbrauchsgüter | 2221 | 3221 | 23 | 204,86 | 4.000,00 | -3.795,14 | 204,86 | 4.000,00 | -3.795,14 |
| 1/850000-510000 | Vertragsbedienstete der Verwaltung | 2211 | 3211 | 20 | 22.076,96 | 22.200,00 | -123,04 | 22.076,96 | 22.200,00 | -123,04 |

| | | MVAG MVAG VCQU | | | Ergebnisrechnung | | | Finanzierungsrechnung | | |
|---------------------------|---|----------------|------|------|-------------------|---------------------|--------------------|-----------------------|-------------------|--------------------|
| | | EH | FH | | RA 2025 | VA 2025 | RA - VA | RA 2025 | VA 2025 | RA - VA |
| 1/850000-511000 | Geldbezüge der Vertragsbediensteten | 2211 | 3211 | 20 | 61.250,13 | 65.000,00 | -3.749,87 | 61.250,13 | 65.000,00 | -3.749,87 |
| 1/850000-580000 | DGB zum Ausgleichsfonds für Familie | 2212 | 3212 | 20 | 2.106,97 | 2.800,00 | -693,03 | 2.106,97 | 2.800,00 | -693,03 |
| 1/850000-582000 | DGB zur sozialen Sicherheit | 2212 | 3212 | 20 | 16.018,93 | 19.700,00 | -3.681,07 | 16.018,93 | 19.700,00 | -3.681,07 |
| 1/850000-600000 | Strom | 2222 | 3222 | 24 | 81.007,59 | 103.000,00 | -21.992,41 | 65.500,38 | 103.000,00 | -37.499,62 |
| 1/850000-613000 | Instandhaltung Wasserversorgungsanl | 2224 | 3224 | 24 | 69.870,58 | 187.000,00 | -117.129,42 | 72.402,20 | 187.000,00 | -114.597,80 |
| 1/850000-617000 | Instandhaltung von Fahrzeugen - AM-441EW | 2224 | 3224 | 24 | 2.370,51 | 2.500,00 | -129,49 | 2.370,51 | 2.500,00 | -129,49 |
| 1/850000-617100 | Instandhaltung Maschinen u. Geräte | 2224 | 3224 | 24 | 0,00 | 1.000,00 | -1.000,00 | 0,00 | 1.000,00 | -1.000,00 |
| 1/850000-618000 | Instandhaltung Wasserzähler | 2224 | 3224 | 24 | 0,00 | 10.000,00 | -10.000,00 | 0,00 | 10.000,00 | -10.000,00 |
| 1/850000-631000 | Telekommunikationsdienste | 2222 | 3222 | 24 | 813,43 | 800,00 | 13,43 | 796,50 | 800,00 | -3,50 |
| 1/850000-650000 | Kreditzinsen | 2241 | 3241 | 25 | 117.237,59 | 136.500,00 | -19.262,41 | 117.237,59 | 136.500,00 | -19.262,41 |
| 1/850000-670000 | Versicherungen | 2222 | 3222 | 24 | 12.905,00 | 22.800,00 | -9.895,00 | 12.905,00 | 22.800,00 | -9.895,00 |
| 1/850000-680000 | Planmäßige Abschreibung | 2226 | | | 511.201,18 | 492.300,00 | 18.901,18 | 0,00 | 0,00 | 0,00 |
| 1/850000-710000 | Öffentliche Abgaben | 2225 | 3225 | 24 | 41.240,73 | 43.600,00 | -2.359,27 | 41.240,73 | 43.600,00 | -2.359,27 |
| 1/850000-720000 | Kostenbeiträge (Kostenersätze) für Leistungen | 2225 | 3225 | 24 | 3.782,50 | 3.500,00 | 282,50 | 3.782,50 | 3.500,00 | 282,50 |
| 1/850000-722010 | Zweckzuschuss Gebührenhaushalt 2024 | 2225 | 3225 | | 0,00 | 0,00 | 0,00 | 1.352,08 | 0,00 | 1.352,08 |
| 1/850000-729000 | Sonstige Ausgaben | 2225 | 3225 | 24 | 303,85 | 2.000,00 | -1.696,15 | 303,85 | 2.000,00 | -1.696,15 |
| SU 22 / 32 | Summe Aufwendungen / Auszahlungen operative Gebarung | | | | 964.157,07 | 1.152.300,00 | -188.142,93 | 441.202,40 | 660.000,00 | -218.797,60 |
| SA 0 / SA 1 | (0) Nettoergebnis (21 - 22) / (1) Geldfluss operative Gebarung (31 - 32) | | | | 351.789,79 | 152.700,00 | 199.089,79 | 706.638,36 | 486.000,00 | 220.638,36 |
| SU 23 | Summe Haushaltsrücklagen | | | | 0,00 | 0,00 | 0,00 | 0,00 | 0,00 | 0,00 |
| SA00 | Nettoergebnis nach Zuw./Entn. Haushaltsrücklagen (Saldo 0 +/- SU23) | | | | 351.789,79 | 152.700,00 | 199.089,79 | | | |
| Investive Gebarung | | | | | | | | | | |
| 2/850000+300000 | Kapitaltransfers von Bund, Bundesfonds und Bundeskammern | | 3331 | 33 | 0,00 | 0,00 | 0,00 | 53.820,42 | 55.000,00 | -1.179,58 |
| 6/850000+301000 | Kapitaltransfers von Ländern, Landesfonds und Landeskammern | | 3331 | 1 33 | 0,00 | 0,00 | 0,00 | 3.775,00 | 3.800,00 | -25,00 |
| 2/850000+307000 | Kapitaltransfers von privaten Haushalten und privaten Organisationen ohne Erwerbszweck und andere | | 3334 | 34 | 0,00 | 0,00 | 0,00 | 138.380,29 | 130.000,00 | 8.380,29 |
| SU 33 | Summe Einzahlungen investive Gebarung | | | | | | | 195.975,71 | 188.800,00 | 7.175,71 |
| 1/850000-004000 | Erweiterung der Wasserversorgung | | 3412 | 2 40 | 0,00 | 0,00 | 0,00 | 0,00 | 12.000,00 | -12.000,00 |
| 5/850000-004030 | WVA BA 110 Leitungskataster restl. Wasserleitungen (Außengebiete) | | 3412 | 1 40 | 0,00 | 0,00 | 0,00 | 1.380,37 | 0,00 | 1.380,37 |
| 5/850000-004060 | WVA BA 20 Ringleitung von Rems neben B1 zu Altenhofen DN 125 | | 3412 | 1 40 | 0,00 | 0,00 | 0,00 | 0,00 | 106.500,00 | -106.500,00 |
| 5/850000-004100 | WVA BA 23 Ertüchtigung d.Brunnenanlagen Erla | | 3412 | 1 40 | 0,00 | 0,00 | 0,00 | 353.648,21 | 316.100,00 | 37.548,21 |
| 1/850000-004100 | Erneuerung der WVA Haagerstr.+Friedhofstr.+Sportplatzstr. | | 3412 | 2 | 0,00 | 0,00 | 0,00 | 90.711,41 | 0,00 | 90.711,41 |
| 5/850000-004120 | WVA Leitungskataster - Nachführung | | 3412 | 1 40 | 0,00 | 0,00 | 0,00 | 8.748,21 | 8.700,00 | 48,21 |

| | MVAG | MVAG | VCQU | Ergebnisrechnung | | | Finanzierungsrechnung | | | | | | | | | | | | | |
|-------------------------------|------|------|------|------------------|----|--|-----------------------|---------|---------|---------|---------|---------|--|--|--|--|--|--|--|--|
| | | | | EH | FH | | RA 2025 | VA 2025 | RA - VA | RA 2025 | VA 2025 | RA - VA | | | | | | | | |
| 5/850000-004140 | | | | | | | | | | | | | | | | | | | | |
| | | | | | | | | | | | | | | | | | | | | |
| | | | | | | | | | | | | | | | | | | | | |
| 5/850000-004180 | | | | | | | | | | | | | | | | | | | | |
| 5/850000-004210 | | | | | | | | | | | | | | | | | | | | |
| 1/850000-020000 | | | | | | | | | | | | | | | | | | | | |
| 1/850000-030000 | | | | | | | | | | | | | | | | | | | | |
| 1/850000-042000 | | | | | | | | | | | | | | | | | | | | |
| SU 34 | | | | | | | | | | | | | | | | | | | | |
| | | | | | | | | | | | | | | | | | | | | |
| SA2 | | | | | | | | | | | | | | | | | | | | |
| SA3 | | | | | | | | | | | | | | | | | | | | |
| Finanzierungstätigkeit | | | | | | | | | | | | | | | | | | | | |
| 6/850000+346150 | | | | | | | | | | | | | | | | | | | | |
| SU 35 | | | | | | | | | | | | | | | | | | | | |
| 1/850000-346000 | | | | | | | | | | | | | | | | | | | | |
| SU 36 | | | | | | | | | | | | | | | | | | | | |
| SA4 | | | | | | | | | | | | | | | | | | | | |
| SA5 | | | | | | | | | | | | | | | | | | | | |
| 850100 | | | | | | | | | | | | | | | | | | | | |
| Operative Gebarung | | | | | | | | | | | | | | | | | | | | |
| 2/850100+817000 | | | | | | | | | | | | | | | | | | | | |
| SU 21 / 31 | | | | | | | | | | | | | | | | | | | | |
| 1/850100-511000 | | | | | | | | | | | | | | | | | | | | |
| 1/850100-580000 | | | | | | | | | | | | | | | | | | | | |
| 1/850100-582000 | | | | | | | | | | | | | | | | | | | | |
| 1/850100-710000 | | | | | | | | | | | | | | | | | | | | |
| SU 22 / 32 | | | | | | | | | | | | | | | | | | | | |
| SA 0 / SA 1 | | | | | | | | | | | | | | | | | | | | |
| SU 23 | | | | | | | | | | | | | | | | | | | | |
| SA00 | | | | | | | | | | | | | | | | | | | | |
| Investive Gebarung | | | | | | | | | | | | | | | | | | | | |
| SU 33 | | | | | | | | | | | | | | | | | | | | |
| SU 34 | | | | | | | | | | | | | | | | | | | | |
| SA2 | | | | | | | | | | | | | | | | | | | | |
| SA3 | | | | | | | | | | | | | | | | | | | | |
| Finanzierungstätigkeit | | | | | | | | | | | | | | | | | | | | |
| SU 35 | | | | | | | | | | | | | | | | | | | | |

| | | MVAG | | | Ergebnisrechnung | | | Finanzierungsrechnung | | |
|---------------------------|---|------|------|------|---------------------|---------------------|------------------|-----------------------|---------------------|------------------|
| | | MVAG | MVAG | VCQU | RA 2025 | VA 2025 | RA - VA | RA 2025 | VA 2025 | RA - VA |
| | | EH | FH | | | | | | | |
| SU 36 | Summe Auszahlungen aus der Finanzierungstätigkeit | | | | | | | 0,00 | 0,00 | 0,00 |
| SA4 | Saldo (4) Geldfluss aus der Finanzierungstätigkeit (35 – 36) | | | | | | | 0,00 | 0,00 | 0,00 |
| SA5 | Saldo (5) Geldfluss aus der voranschlagswirksamen Gebarung (Saldo 3 + Saldo 4) | | | | | | | -73.056,00 | -85.400,00 | 12.344,00 |
| 851 | Betriebe der Abwasserbeseitigung | | | | | | | | | |
| 851000 | Betriebe der Abwasserbeseitigung | | | | | | | | | |
| Operative Gebarung | | | | | | | | | | |
| 2/851000+803000 | Veräußerungen von technischen Anlagen, Fahrzeugen und Maschinen | 2116 | | | 2.500,00 | 2.500,00 | 0,00 | 0,00 | 0,00 | 0,00 |
| 2/851000+810000 | Erträge aus Leistungen - Photovoltaik Einspeisung | 2114 | 3114 | | 4.204,90 | 16.000,00 | -11.795,10 | 4.204,90 | 16.000,00 | -11.795,10 |
| 2/851000+813000 | Erträge aus der Auflösung von Investitionszuschüssen (Kapitaltransfers) | 2127 | | | 123.707,83 | 117.700,00 | 6.007,83 | 0,00 | 0,00 | 0,00 |
| 2/851000+817000 | Erträge aus der Auflösung von sonstigen Rückstellungen | 2117 | | | 10.423,29 | 0,00 | 10.423,29 | 0,00 | 0,00 | 0,00 |
| 2/851000+852100 | Kanalbenutzungsgebühren | 2113 | 3113 | 12 | 2.011.396,66 | 2.000.000,00 | 11.396,66 | 2.011.807,44 | 2.000.000,00 | 11.807,44 |
| 2/851000+852200 | Gebühren für die Benützung von Gemeindeeinrichtungen und -anlagen (Indirekteinleiterkataster) | 2113 | 3113 | | 8.500,00 | 5.000,00 | 3.500,00 | 8.500,00 | 5.000,00 | 3.500,00 |
| 2/851000+860000 | Laufende Transferzahlungen vom Bund | 2121 | 3121 | 15 | 40.493,92 | 43.100,00 | -2.606,08 | 40.493,92 | 43.100,00 | -2.606,08 |
| SU 21 / 31 | Summe Erträge / Einzahlungen operative Gebarung | | | | 2.201.226,60 | 2.184.300,00 | 16.926,60 | 2.065.006,26 | 2.064.100,00 | 906,26 |
| 1/851000-452000 | Treibstoffe | 2221 | 3221 | 23 | 838,71 | 1.500,00 | -661,29 | 838,71 | 1.500,00 | -661,29 |
| 1/851000-454000 | Reinigungsmittel | 2221 | 3221 | 23 | 773,78 | 600,00 | 173,78 | 773,78 | 600,00 | 173,78 |
| 1/851000-459000 | Sonstige Betriebsmittel | 2221 | 3221 | 23 | 68.709,87 | 80.000,00 | -11.290,13 | 71.836,95 | 80.000,00 | -8.163,05 |
| 1/851000-510000 | Vertragsbedienstete der Verwaltung | 2211 | 3211 | 20 | 22.077,49 | 22.200,00 | -122,51 | 22.077,49 | 22.200,00 | -122,51 |
| 1/851000-511000 | Geldbezüge der Vertragsbediensteten | 2211 | 3211 | 20 | 153.579,64 | 160.500,00 | -6.920,36 | 153.579,64 | 160.500,00 | -6.920,36 |
| 1/851000-580000 | DGB zum Ausgleichsfonds für Familie | 2212 | 3212 | 20 | 5.612,04 | 6.600,00 | -987,96 | 5.612,04 | 6.600,00 | -987,96 |
| 1/851000-582000 | DGB zur sozialen Sicherheit | 2212 | 3212 | 20 | 35.548,99 | 40.500,00 | -4.951,01 | 35.548,99 | 40.500,00 | -4.951,01 |
| 1/851000-600000 | Strom | 2222 | 3222 | 24 | 80.010,21 | 103.000,00 | -22.989,79 | 74.437,33 | 103.000,00 | -28.562,67 |
| 1/851000-614000 | Instandhaltung Kläranlage | 2224 | 3224 | 24 | 148.066,75 | 176.000,00 | -27.933,25 | 148.390,77 | 176.000,00 | -27.609,23 |
| 1/851000-617000 | Instandhaltung von Fahrzeugen - AM-250KJ | 2224 | 3224 | 24 | 1.113,74 | 2.500,00 | -1.386,26 | 1.113,74 | 2.500,00 | -1.386,26 |
| 1/851000-618000 | Instandhaltung von sonstigen Anlage | 2224 | 3224 | 24 | 72.200,31 | 60.000,00 | 12.200,31 | 72.200,31 | 60.000,00 | 12.200,31 |
| 1/851000-619000 | Instandhaltung von Kanalanlagen und Kanalschachtsanierung | 2224 | 3224 | 24 | 147.909,18 | 150.000,00 | -2.090,82 | 147.909,18 | 150.000,00 | -2.090,82 |
| 1/851000-631000 | Telekommunikationsdienste | 2222 | 3222 | 24 | 4.778,03 | 3.400,00 | 1.378,03 | 4.814,38 | 3.400,00 | 1.414,38 |
| 1/851000-650000 | Kreditzinsen | 2241 | 3241 | 25 | 177.570,89 | 210.400,00 | -32.829,11 | 177.570,89 | 210.400,00 | -32.829,11 |
| 1/851000-670000 | Versicherungen | 2222 | 3222 | 24 | 7.967,89 | 26.000,00 | -18.032,11 | 7.967,89 | 26.000,00 | -18.032,11 |
| 1/851000-680000 | Planmäßige Abschreibung | 2226 | | | 683.753,23 | 661.500,00 | 22.253,23 | 0,00 | 0,00 | 0,00 |
| 1/851000-710000 | Öffentliche Abgaben | 2225 | 3225 | 24 | 37.018,60 | 39.100,00 | -2.081,40 | 37.018,60 | 39.100,00 | -2.081,40 |
| 1/851000-710100 | Entsorgung Klärschlamm | 2225 | 3225 | 24 | 56.645,10 | 80.000,00 | -23.354,90 | 55.630,28 | 80.000,00 | -24.369,72 |

| | | MVAG | | | Ergebnisrechnung | | | Finanzierungsrechnung | | |
|-------------------------------|---|------|------|------|---------------------|---------------------|--------------------|-----------------------|---------------------|--------------------|
| | | EH | FH | VCQU | RA 2025 | VA 2025 | RA - VA | RA 2025 | VA 2025 | RA - VA |
| 1/851000-711000 | Gebühren Benützung Gemeindeeinricht | 2225 | 3225 | 24 | 25.752,80 | 20.600,00 | 5.152,80 | 25.752,80 | 20.600,00 | 5.152,80 |
| 1/851000-720000 | Kostenbeiträge (Kostenersätze) für Leistungen | 2225 | 3225 | 24 | 1.387,50 | 1.500,00 | -112,50 | 1.387,50 | 1.500,00 | -112,50 |
| 1/851000-728000 | Entgelte für sonstige Leistungen (Indirekteinleiterkataster) | 2225 | 3225 | | 15.873,40 | 20.000,00 | -4.126,60 | 15.873,40 | 20.000,00 | -4.126,60 |
| 1/851000-729000 | Sonstige Ausgaben | 2225 | 3225 | 24 | 3.224,76 | 5.000,00 | -1.775,24 | 3.224,76 | 5.000,00 | -1.775,24 |
| SU 22 / 32 | Summe Aufwendungen / Auszahlungen operative Gebarung | | | | 1.750.412,91 | 1.870.900,00 | -120.487,09 | 1.063.559,43 | 1.209.400,00 | -145.840,57 |
| SA 0 / SA 1 | (0) Nettoergebnis (21 - 22) / (1) Geldfluss operative Gebarung (31 - 32) | | | | 450.813,69 | 313.400,00 | 137.413,69 | 1.001.446,83 | 854.700,00 | 146.746,83 |
| SU 23 | Summe Haushaltsrücklagen | | | | 0,00 | 0,00 | 0,00 | 0,00 | 0,00 | 0,00 |
| SA00 | Nettoergebnis nach Zuw./Entn. Haushaltsrücklagen (Saldo 0 +/- SU23) | | | | 450.813,69 | 313.400,00 | 137.413,69 | | | |
| Investive Gebarung | | | | | | | | | | |
| 2/851000+300000 | Kapitaltransfers von Bund, Bundesfonds und Bundeskammern | | 3331 | 33 | 0,00 | 0,00 | 0,00 | 45.312,66 | 50.000,00 | -4.687,34 |
| 2/851000+307000 | Kapitaltransfers von privaten Haushalten und privaten Organisationen ohne Erwerbszweck und andere | | 3334 | 34 | 0,00 | 0,00 | 0,00 | 195.590,72 | 180.000,00 | 15.590,72 |
| 2/851000+803000 | Veräußerungen von technischen Anlagen, Fahrzeugen und Maschinen | | 3314 | | 0,00 | 0,00 | 0,00 | 2.500,00 | 2.500,00 | 0,00 |
| SU 33 | Summe Einzahlungen investive Gebarung | | | | | | | 243.403,38 | 232.500,00 | 10.903,38 |
| 1/851000-004000 | Kanalbau | | 3412 | 2 40 | 0,00 | 0,00 | 0,00 | 2.586,76 | 50.000,00 | -47.413,24 |
| 5/851000-004040 | ABA Leitungskataster Nachführung Hausanschlüsse | | 3412 | 1 40 | 0,00 | 0,00 | 0,00 | 5.273,03 | 0,00 | 5.273,03 |
| 5/851000-004120 | ABA BA 110 Leitungskataster | | 3412 | 1 40 | 0,00 | 0,00 | 0,00 | 9.376,15 | 9.400,00 | -23,85 |
| 5/851000-004130 | ABA BA 31 Mittlere Bergstraße | | 3412 | 1 40 | 0,00 | 0,00 | 0,00 | 13,80 | 0,00 | 13,80 |
| 5/851000-004140 | ABA Sanierung Hauptpumpwerk | | 3412 | 1 40 | 0,00 | 0,00 | 0,00 | 94.999,32 | 90.400,00 | 4.599,32 |
| 5/851000-004150 | PV-Anlage Kläranlage 30 KWP | | 3412 | 1 40 | 0,00 | 0,00 | 0,00 | 8.437,91 | 6.400,00 | 2.037,91 |
| 5/851000-004160 | PV-Anlage Projekt 430 kW/P | | 3412 | 1 40 | 0,00 | 0,00 | 0,00 | 342.039,45 | 331.800,00 | 10.239,45 |
| 5/851000-004210 | ABA Hauptplatz | | 3412 | 1 | 0,00 | 0,00 | 0,00 | 104.403,48 | 130.000,00 | -25.596,52 |
| 1/851000-020000 | Maschinen und maschinelle Anlagen | | 3414 | 2 41 | 0,00 | 0,00 | 0,00 | 0,00 | 3.000,00 | -3.000,00 |
| SU 34 | Summe Auszahlungen investive Gebarung | | | | | | | 567.129,90 | 621.000,00 | -53.870,10 |
| SA2 | Saldo (2) Geldfluss aus der Investiven Gebarung (33 - 34) | | | | | | | -323.726,52 | -388.500,00 | 64.773,48 |
| SA3 | Saldo (3) Nettofinanzierungssaldo (Saldo 1 + Saldo 2) | | | | | | | 677.720,31 | 466.200,00 | 211.520,31 |
| Finanzierungstätigkeit | | | | | | | | | | |
| 6/851000+346040 | Bankkauterellen ABA PV-Anlage 430 KWP+ABA San.Hauptpumpwerk u div BA | | 3514 | 1 | 0,00 | 0,00 | 0,00 | 0,00 | 374.900,00 | -374.900,00 |
| SU 35 | Summe Einzahlungen aus der Finanzierungstätigkeit | | | | | | | 0,00 | 374.900,00 | -374.900,00 |
| 1/851000-344000 | Tilgung von Fonds-Darlehen | | 3611 | 64 | 0,00 | 0,00 | 0,00 | 533.551,51 | 519.900,00 | 13.651,51 |
| SU 36 | Summe Auszahlungen aus der Finanzierungstätigkeit | | | | | | | 533.551,51 | 519.900,00 | 13.651,51 |
| SA4 | Saldo (4) Geldfluss aus der Finanzierungstätigkeit (35 - 36) | | | | | | | -533.551,51 | -145.000,00 | -388.551,51 |

| | | MVAG MVAG VCQU | | | Ergebnisrechnung | | | Finanzierungsrechnung | | |
|---------------------------|---|----------------|------|----|--------------------|--------------------|-------------------|-----------------------|-------------------|--------------------|
| | | EH | FH | | RA 2025 | VA 2025 | RA - VA | RA 2025 | VA 2025 | RA - VA |
| SA5 | Saldo (5) Geldfluss aus der voranschlagswirksamen Gebarung (Saldo 3 + Saldo 4) | | | | | | | 144.168,80 | 321.200,00 | -177.031,20 |
| 853 | Betriebe für die Errichtung und Verwaltung von Wohn- und Geschäftsgebäuden | | | | | | | | | |
| 853000 | Betriebe für die Errichtung und Verw. von Wohn- und Geschäftsgeb. | | | | | | | | | |
| Operative Gebarung | | | | | | | | | | |
| 2/853000+810000 | Erträge aus Leistungen - Photovoltaik Einspeisung | 2114 | 3114 | | 561,77 | 500,00 | 61,77 | 561,77 | 500,00 | 61,77 |
| 2/853000+811000 | Einnahmen aus Vermietung und Verpac | 2115 | 3115 | 14 | 283.394,62 | 296.000,00 | -12.605,38 | 283.394,62 | 296.000,00 | -12.605,38 |
| 2/853000+811100 | Einnahmen Betriebskosten | 2115 | 3115 | 14 | 197.605,17 | 195.000,00 | 2.605,17 | 197.605,17 | 195.000,00 | 2.605,17 |
| 2/853000+811400 | Einnahmen Parkplatzgebühr | 2115 | 3115 | 14 | 14.400,40 | 14.000,00 | 400,40 | 14.400,40 | 14.000,00 | 400,40 |
| 2/853000+829000 | Sonstige Erträge | 2116 | 3116 | 18 | 605,90 | 1.000,00 | -394,10 | 605,90 | 1.000,00 | -394,10 |
| 2/853000+861000 | Landeszuschüsse (Zinsen) | 2121 | 3121 | 15 | 56.700,64 | 56.700,00 | 0,64 | 56.700,64 | 56.700,00 | 0,64 |
| SU 21 / 31 | Summe Erträge / Einzahlungen operative Gebarung | | | | 553.268,50 | 563.200,00 | -9.931,50 | 553.268,50 | 563.200,00 | -9.931,50 |
| 1/853000-454000 | Reinigungsmittel | 2221 | 3221 | 23 | 0,00 | 300,00 | -300,00 | 0,00 | 300,00 | -300,00 |
| 1/853000-459000 | Betriebskosten Kanalbenützungsgebühr | 2221 | 3221 | 23 | 27.359,22 | 28.500,00 | -1.140,78 | 27.359,22 | 28.500,00 | -1.140,78 |
| 1/853000-459100 | Betriebskosten Abfallwirtschaft | 2221 | 3221 | 23 | 21.506,46 | 19.000,00 | 2.506,46 | 21.506,46 | 19.000,00 | 2.506,46 |
| 1/853000-459200 | Betriebskosten Wassergebühr | 2221 | 3221 | 23 | 13.320,43 | 17.000,00 | -3.679,57 | 13.320,43 | 17.000,00 | -3.679,57 |
| 1/853000-459300 | Betriebskosten Grundsteuer | 2221 | 3221 | 23 | 6.766,95 | 6.900,00 | -133,05 | 6.766,95 | 6.900,00 | -133,05 |
| 1/853000-459400 | Betriebskosten Rauchfangkehrerkoste | 2221 | 3221 | 23 | 2.763,81 | 2.500,00 | 263,81 | 2.763,81 | 2.500,00 | 263,81 |
| 1/853000-459500 | Sonstige Betriebskosten | 2221 | 3221 | 23 | 57.392,70 | 46.500,00 | 10.892,70 | 57.392,70 | 46.500,00 | 10.892,70 |
| 1/853000-511000 | Geldbezüge der Vertragsbediensteten | 2211 | 3211 | 20 | 776,00 | 2.100,00 | -1.324,00 | 776,00 | 2.100,00 | -1.324,00 |
| 1/853000-580000 | DGB zum Ausgleichsfonds für Familie | 2212 | 3212 | 20 | 31,53 | 100,00 | -68,47 | 31,53 | 100,00 | -68,47 |
| 1/853000-582000 | DGB zur sozialen Sicherheit | 2212 | 3212 | 20 | 162,49 | 400,00 | -237,51 | 162,49 | 400,00 | -237,51 |
| 1/853000-600000 | Betriebskosten Strom | 2222 | 3222 | 24 | 5.105,16 | 10.800,00 | -5.694,84 | 4.564,26 | 10.800,00 | -6.235,74 |
| 1/853000-600100 | Heizung | 2222 | 3222 | 24 | 617,69 | 9.300,00 | -8.682,31 | -414,96 | 9.300,00 | -9.714,96 |
| 1/853000-614000 | Instandhaltung Wohnhäuser | 2224 | 3224 | 24 | 116.245,11 | 100.000,00 | 16.245,11 | 116.208,28 | 100.000,00 | 16.208,28 |
| 1/853000-650000 | Kreditzinsen | 2241 | 3241 | 25 | 15.280,06 | 15.400,00 | -119,94 | 15.280,06 | 15.400,00 | -119,94 |
| 1/853000-670000 | Betriebskosten Versicherungen | 2222 | 3222 | 24 | 19.687,86 | 31.200,00 | -11.512,14 | 19.687,86 | 31.200,00 | -11.512,14 |
| 1/853000-680000 | Planmäßige Abschreibung | 2226 | | | 323.350,76 | 323.400,00 | -49,24 | 0,00 | 0,00 | 0,00 |
| 1/853000-700000 | Betriebskosten - Gemeindeanteil | 2223 | 3223 | 24 | 30.119,95 | 25.000,00 | 5.119,95 | 30.119,95 | 25.000,00 | 5.119,95 |
| 1/853000-711000 | Gebühren für die Benützung von Geme | 2225 | 3225 | 24 | 53,20 | 200,00 | -146,80 | 53,20 | 200,00 | -146,80 |
| 1/853000-728000 | Entgelte für sonstige Leistungen | 2225 | 3225 | 24 | 36.556,83 | 32.000,00 | 4.556,83 | 36.556,83 | 32.000,00 | 4.556,83 |
| 1/853000-729000 | Sonstige Ausgaben | 2225 | 3225 | 24 | 10,09 | 500,00 | -489,91 | 10,09 | 500,00 | -489,91 |
| SU 22 / 32 | Summe Aufwendungen / Auszahlungen operative Gebarung | | | | 677.106,30 | 671.100,00 | 6.006,30 | 352.145,16 | 347.700,00 | 4.445,16 |
| SA 0 / SA 1 | (0) Nettoergebnis (21 - 22) / (1) Geldfluss operative Gebarung (31 - 32) | | | | -123.837,80 | -107.900,00 | -15.937,80 | 201.123,34 | 215.500,00 | -14.376,66 |
| SU 23 | Summe Haushaltsrücklagen | | | | 0,00 | 0,00 | 0,00 | 0,00 | 0,00 | 0,00 |
| SA00 | Nettoergebnis nach Zuw./Entn. Haushaltsrücklagen (Saldo 0 +/- SU23) | | | | -123.837,80 | -107.900,00 | -15.937,80 | | | |
| Investive Gebarung | | | | | | | | | | |
| SU 33 | Summe Einzahlungen investive Gebarung | | | | | | | 0,00 | 0,00 | 0,00 |

| | | MVAG | | | Ergebnisrechnung | | | Finanzierungsrechnung | | |
|-------------------------------|---|---------|---------|------|-------------------|-------------------|------------------|-----------------------|-------------------|-------------------|
| | | MVAG EH | MVAG FH | VCQU | RA 2025 | VA 2025 | RA - VA | RA 2025 | VA 2025 | RA - VA |
| SU 34 | Summe Auszahlungen investive Gebarung | | | | | | | 0,00 | 0,00 | 0,00 |
| SA2 | Saldo (2) Geldfluss aus der Investiven Gebarung (33 – 34) | | | | | | | 0,00 | 0,00 | 0,00 |
| SA3 | Saldo (3) Nettofinanzierungssaldo (Saldo 1 + Saldo 2) | | | | | | | 201.123,34 | 215.500,00 | -14.376,66 |
| Finanzierungstätigkeit | | | | | | | | | | |
| SU 35 | Summe Einzahlungen aus der Finanzierungstätigkeit | | | | | | | 0,00 | 0,00 | 0,00 |
| 1/853000-346000 | Tilgung von Bankdarlehen | | 3614 | 65 | 0,00 | 0,00 | 0,00 | 75.632,46 | 75.700,00 | -67,54 |
| SU 36 | Summe Auszahlungen aus der Finanzierungstätigkeit | | | | | | | 75.632,46 | 75.700,00 | -67,54 |
| SA4 | Saldo (4) Geldfluss aus der Finanzierungstätigkeit (35 – 36) | | | | | | | -75.632,46 | -75.700,00 | 67,54 |
| SA5 | Saldo (5) Geldfluss aus der voranschlagswirksamen Gebarung (Saldo 3 + Saldo 4) | | | | | | | 125.490,88 | 139.800,00 | -14.309,12 |
| 853100 | Geschäftsgebäude - marktbest. Tätig | | | | | | | | | |
| Operative Gebarung | | | | | | | | | | |
| 2/853100+811000 | Einnahmen aus Vermietung und Verpac | 2115 | 3115 | 14 | 146.482,77 | 145.000,00 | 1.482,77 | 148.127,41 | 145.000,00 | 3.127,41 |
| 2/853100+811100 | Einnahmen Betriebskosten | 2115 | 3115 | 14 | 33.047,67 | 34.000,00 | -952,33 | 34.814,21 | 34.000,00 | 814,21 |
| SU 21 / 31 | Summe Erträge / Einzahlungen operative Gebarung | | | | 179.530,44 | 179.000,00 | 530,44 | 182.941,62 | 179.000,00 | 3.941,62 |
| 1/853100-511000 | Geldbezüge der Vertragsbediensteten | 2211 | 3211 | 20 | 364,00 | 3.200,00 | -2.836,00 | 364,00 | 3.200,00 | -2.836,00 |
| 1/853100-580000 | DGB zum Ausgleichsfonds für Familie | 2212 | 3212 | 20 | 14,82 | 100,00 | -85,18 | 14,82 | 100,00 | -85,18 |
| 1/853100-582000 | DGB zur sozialen Sicherheit | 2212 | 3212 | 20 | 76,24 | 700,00 | -623,76 | 76,24 | 700,00 | -623,76 |
| 1/853100-600000 | Strom | 2222 | 3222 | 24 | 11.669,63 | 14.300,00 | -2.630,37 | 9.472,94 | 14.300,00 | -4.827,06 |
| 1/853100-600100 | Wärme | 2222 | 3222 | 24 | 596,00 | 500,00 | 96,00 | 87,51 | 500,00 | -412,49 |
| 1/853100-614000 | Instandhaltung von Gebäuden | 2224 | 3224 | 24 | 16.510,70 | 15.000,00 | 1.510,70 | 16.510,70 | 15.000,00 | 1.510,70 |
| 1/853100-670000 | Versicherungen | 2222 | 3222 | 24 | 1.498,13 | 2.300,00 | -801,87 | 1.498,13 | 2.300,00 | -801,87 |
| 1/853100-680000 | Planmäßige Abschreibung | 2226 | | | 19.442,83 | 19.400,00 | 42,83 | 0,00 | 0,00 | 0,00 |
| 1/853100-711000 | Gebühren Benützung Gemeindeeinricht | 2225 | 3225 | 24 | 6.016,39 | 6.300,00 | -283,61 | 6.016,39 | 6.300,00 | -283,61 |
| 1/853100-720000 | Kostenbeiträge (Kostenersätze) für Leistungen | 2225 | 3225 | 24 | 90,00 | 1.000,00 | -910,00 | 90,00 | 1.000,00 | -910,00 |
| 1/853100-729000 | Sonstige Ausgaben | 2225 | 3225 | 24 | 0,00 | 1.000,00 | -1.000,00 | 0,00 | 1.000,00 | -1.000,00 |
| SU 22 / 32 | Summe Aufwendungen / Auszahlungen operative Gebarung | | | | 56.278,74 | 63.800,00 | -7.521,26 | 34.130,73 | 44.400,00 | -10.269,27 |
| SA 0 / SA 1 | (0) Nettoergebnis (21 - 22) / (1) Geldfluss operative Gebarung (31 – 32) | | | | 123.251,70 | 115.200,00 | 8.051,70 | 148.810,89 | 134.600,00 | 14.210,89 |
| SU 23 | Summe Haushaltsrücklagen | | | | 0,00 | 0,00 | 0,00 | 0,00 | 0,00 | 0,00 |
| SA00 | Nettoergebnis nach Zuw./Entn. Haushaltsrücklagen (Saldo 0 +/- SU23) | | | | 123.251,70 | 115.200,00 | 8.051,70 | | | |
| Investive Gebarung | | | | | | | | | | |
| SU 33 | Summe Einzahlungen investive Gebarung | | | | | | | 0,00 | 0,00 | 0,00 |
| SU 34 | Summe Auszahlungen investive Gebarung | | | | | | | 0,00 | 0,00 | 0,00 |
| SA2 | Saldo (2) Geldfluss aus der Investiven Gebarung (33 – 34) | | | | | | | 0,00 | 0,00 | 0,00 |
| SA3 | Saldo (3) Nettofinanzierungssaldo (Saldo 1 + Saldo 2) | | | | | | | 148.810,89 | 134.600,00 | 14.210,89 |
| Finanzierungstätigkeit | | | | | | | | | | |
| SU 35 | Summe Einzahlungen aus der Finanzierungstätigkeit | | | | | | | 0,00 | 0,00 | 0,00 |

| | MVAG | MVAG | VCQU | Ergebnisrechnung | | | Finanzierungsrechnung | | | | | | | | | | | | | |
|-------------------------------|------|------|------|------------------|----|--|-----------------------|---------|---------|---------|---------|---------|--|--|--|--|--|--|--|--|
| | | | | EH | FH | | RA 2025 | VA 2025 | RA - VA | RA 2025 | VA 2025 | RA - VA | | | | | | | | |
| SU 36 | | | | | | | | | | | | | | | | | | | | |
| | | | | | | | | | | | | | | | | | | | | |
| SA4 | | | | | | | | | | | | | | | | | | | | |
| SA5 | | | | | | | | | | | | | | | | | | | | |
| | | | | | | | | | | | | | | | | | | | | |
| 859 | | | | | | | | | | | | | | | | | | | | |
| 859000 | | | | | | | | | | | | | | | | | | | | |
| | | | | | | | | | | | | | | | | | | | | |
| Operative Gebarung | | | | | | | | | | | | | | | | | | | | |
| 2/859000+817000 | | | | | | | | | | | | | | | | | | | | |
| | | | | | | | | | | | | | | | | | | | | |
| SU 21 / 31 | | | | | | | | | | | | | | | | | | | | |
| 1/859000-680000 | | | | | | | | | | | | | | | | | | | | |
| 1/859000-728000 | | | | | | | | | | | | | | | | | | | | |
| | | | | | | | | | | | | | | | | | | | | |
| SU 22 / 32 | | | | | | | | | | | | | | | | | | | | |
| SA 0 / SA 1 | | | | | | | | | | | | | | | | | | | | |
| SU 23 | | | | | | | | | | | | | | | | | | | | |
| SA00 | | | | | | | | | | | | | | | | | | | | |
| | | | | | | | | | | | | | | | | | | | | |
| Investive Gebarung | | | | | | | | | | | | | | | | | | | | |
| SU 33 | | | | | | | | | | | | | | | | | | | | |
| 1/859000-050000 | | | | | | | | | | | | | | | | | | | | |
| | | | | | | | | | | | | | | | | | | | | |
| SU 34 | | | | | | | | | | | | | | | | | | | | |
| SA2 | | | | | | | | | | | | | | | | | | | | |
| SA3 | | | | | | | | | | | | | | | | | | | | |
| | | | | | | | | | | | | | | | | | | | | |
| Finanzierungstätigkeit | | | | | | | | | | | | | | | | | | | | |
| SU 35 | | | | | | | | | | | | | | | | | | | | |
| SU 36 | | | | | | | | | | | | | | | | | | | | |
| SA4 | | | | | | | | | | | | | | | | | | | | |
| SA5 | | | | | | | | | | | | | | | | | | | | |
| | | | | | | | | | | | | | | | | | | | | |
| 87 | | | | | | | | | | | | | | | | | | | | |
| 870 | | | | | | | | | | | | | | | | | | | | |
| 870000 | | | | | | | | | | | | | | | | | | | | |
| | | | | | | | | | | | | | | | | | | | | |
| Operative Gebarung | | | | | | | | | | | | | | | | | | | | |
| 2/870000+810000 | | | | | | | | | | | | | | | | | | | | |
| | | | | | | | | | | | | | | | | | | | | |
| SU 21 / 31 | | | | | | | | | | | | | | | | | | | | |
| 1/870000-710000 | | | | | | | | | | | | | | | | | | | | |

| | | MVAG MVAG VCQU | | | Ergebnisrechnung | | | Finanzierungsrechnung | | |
|-------------------------------|---|----------------|------|----|------------------|------------------|------------------|-----------------------|------------------|------------------|
| | | EH | FH | | RA 2025 | VA 2025 | RA - VA | RA 2025 | VA 2025 | RA - VA |
| 1/870000-728000 | Entgelte für sonstige Leistungen (Steuerberater) | 2225 | 3225 | | 3.288,00 | 3.300,00 | -12,00 | 3.288,00 | 3.300,00 | -12,00 |
| SU 22 / 32 | Summe Aufwendungen / Auszahlungen operative Gebarung | | | | 6.312,00 | 6.300,00 | 12,00 | 6.312,00 | 6.300,00 | 12,00 |
| SA 0 / SA 1 | (0) Nettoergebnis (21 - 22) / (1) Geldfluss operative Gebarung (31 – 32) | | | | -6.312,00 | -4.300,00 | -2.012,00 | -6.312,00 | -4.300,00 | -2.012,00 |
| SU 23 | Summe Haushaltsrücklagen | | | | 0,00 | 0,00 | 0,00 | 0,00 | 0,00 | 0,00 |
| SA00 | Nettoergebnis nach Zuw./Entn. Haushaltsrücklagen (Saldo 0 +/- SU23) | | | | -6.312,00 | -4.300,00 | -2.012,00 | | | |
| Investive Gebarung | | | | | | | | | | |
| SU 33 | Summe Einzahlungen investive Gebarung | | | | | | | 0,00 | 0,00 | 0,00 |
| SU 34 | Summe Auszahlungen investive Gebarung | | | | | | | 0,00 | 0,00 | 0,00 |
| SA2 | Saldo (2) Geldfluss aus der Investiven Gebarung (33 – 34) | | | | | | | 0,00 | 0,00 | 0,00 |
| SA3 | Saldo (3) Nettofinanzierungssaldo (Saldo 1 + Saldo 2) | | | | | | | -6.312,00 | -4.300,00 | -2.012,00 |
| Finanzierungstätigkeit | | | | | | | | | | |
| SU 35 | Summe Einzahlungen aus der Finanzierungstätigkeit | | | | | | | 0,00 | 0,00 | 0,00 |
| SU 36 | Summe Auszahlungen aus der Finanzierungstätigkeit | | | | | | | 0,00 | 0,00 | 0,00 |
| SA4 | Saldo (4) Geldfluss aus der Finanzierungstätigkeit (35 – 36) | | | | | | | 0,00 | 0,00 | 0,00 |
| SA5 | Saldo (5) Geldfluss aus der voranschlagswirksamen Gebarung (Saldo 3 + Saldo 4) | | | | | | | -6.312,00 | -4.300,00 | -2.012,00 |
| 89 | Wirtschaftliche Unternehmungen (Fortsetzung) | | | | | | | | | |
| 894 | Stadthallen, Kongresshäuser | | | | | | | | | |
| 894000 | Veranstaltungszentrum - Musikschule | | | | | | | | | |
| Operative Gebarung | | | | | | | | | | |
| 2/894000+808000 | Veräußerungen von Waren | 2116 | 3116 | 16 | 482,50 | 500,00 | -17,50 | 482,50 | 500,00 | -17,50 |
| 2/894000+810000 | Erträge aus Leistungen (Kartenverkäufe) | 2114 | 3114 | 13 | 80.294,27 | 90.000,00 | -9.705,73 | 80.294,27 | 90.000,00 | -9.705,73 |
| 2/894000+810100 | Erträge aus Leistungen (Provision Cateringeinnahmen) | 2114 | 3114 | 13 | 17.384,72 | 10.000,00 | 7.384,72 | 17.384,72 | 10.000,00 | 7.384,72 |
| 2/894000+811000 | Miet- und Pachtertrag | 2115 | 3115 | 14 | 124.010,83 | 95.000,00 | 29.010,83 | 124.010,83 | 95.000,00 | 29.010,83 |
| 2/894000+813000 | Erträge aus der Auflösung von Investitionszuschüssen (Kapitaltransfers) | 2127 | | | 3.597,06 | 1.000,00 | 2.597,06 | 0,00 | 0,00 | 0,00 |
| 2/894000+816000 | Kostenbeiträge (Kostensätze) für Tilgung und Zinsen Darlehen Musikschule | 2114 | 3114 | 13 | 59.832,48 | 60.400,00 | -567,52 | 59.832,48 | 60.400,00 | -567,52 |
| 2/894000+829000 | Sonstige Erträge (Sponsoring) | 2116 | 3116 | 18 | 0,00 | 2.200,00 | -2.200,00 | 0,00 | 2.200,00 | -2.200,00 |
| 2/894000+829100 | Sonstige Erträge - Auftragsgebühr | 2116 | 3116 | | 1.433,12 | 1.500,00 | -66,88 | 1.433,12 | 1.500,00 | -66,88 |
| 2/894000+861000 | Transfers von Ländern, Landesfonds und Landeskammern | 2121 | 3121 | 15 | 2.728,75 | 2.700,00 | 28,75 | 2.728,75 | 2.700,00 | 28,75 |
| 2/894000+861001 | Transfers von Ländern, Landesfonds und Landeskammern | 2121 | 3121 | | 0,00 | 40.000,00 | -40.000,00 | 0,00 | 40.000,00 | -40.000,00 |

| | | MVAG | | | Ergebnisrechnung | | | Finanzierungsrechnung | | |
|--------------------|---|------|------|------|---------------------|---------------------|--------------------|-----------------------|---------------------|--------------------|
| | | EH | FH | VCQU | RA 2025 | VA 2025 | RA - VA | RA 2025 | VA 2025 | RA - VA |
| 6/894000+871000 | Kapitaltransferzahlungen von Ländern und Landesfonds | 2121 | 3121 | 1 33 | 700.000,00 | 700.000,00 | 0,00 | 700.000,00 | 700.000,00 | 0,00 |
| SU 21 / 31 | Summe Erträge / Einzahlungen operative Gebarung | | | | 989.763,73 | 1.003.300,00 | -13.536,27 | 986.166,67 | 1.002.300,00 | -16.133,33 |
| 1/894000-400000 | Geringwertige Wirtschaftsgüter (GWG) | 2221 | 3221 | 23 | 4.282,19 | 15.000,00 | -10.717,81 | 5.529,69 | 15.000,00 | -9.470,31 |
| 1/894000-454000 | Reinigungsmittel | 2221 | 3221 | 23 | 3.925,24 | 5.000,00 | -1.074,76 | 3.925,24 | 5.000,00 | -1.074,76 |
| 1/894000-510000 | Vertragsbedienstete der Verwaltung | 2211 | 3211 | 20 | 134.057,82 | 130.900,00 | 3.157,82 | 134.057,82 | 130.900,00 | 3.157,82 |
| 1/894000-511000 | Vertragsbedienstete in handwerklich er Verwendung | 2211 | 3211 | 20 | 100.148,24 | 103.000,00 | -2.851,76 | 100.148,24 | 103.000,00 | -2.851,76 |
| 1/894000-580000 | Dienstgeberbeiträge zum Ausgleichsf onds für Familienbeihilfen | 2212 | 3212 | 20 | 8.525,61 | 8.500,00 | 25,61 | 8.525,61 | 8.500,00 | 25,61 |
| 1/894000-582000 | Sonstige Dienstgeberbeiträge zur so zialen Sicherheit | 2212 | 3212 | 20 | 45.163,17 | 47.500,00 | -2.336,83 | 45.163,17 | 47.500,00 | -2.336,83 |
| 1/894000-592000 | Dotierung von Rückstellungen für Jubiläumszuwendungen | 2214 | | | 2.472,37 | 0,00 | 2.472,37 | 0,00 | 0,00 | 0,00 |
| 1/894000-600000 | Strom | 2222 | 3222 | 24 | 20.934,02 | 20.600,00 | 334,02 | 15.865,52 | 20.600,00 | -4.734,48 |
| 1/894000-600100 | Heizung | 2222 | 3222 | 24 | 13.262,89 | 20.600,00 | -7.337,11 | 11.431,84 | 20.600,00 | -9.168,16 |
| 1/894000-614000 | Instandhaltung von Gebäuden und Bauten | 2224 | 3224 | 24 | 42.653,28 | 80.000,00 | -37.346,72 | 50.474,80 | 80.000,00 | -29.525,20 |
| 1/894000-618000 | Instandhaltung von sonstigen Anlagen | 2224 | 3224 | 24 | 1.187,94 | 10.000,00 | -8.812,06 | 1.187,94 | 10.000,00 | -8.812,06 |
| 1/894000-631000 | Telekommunikationsdienste | 2222 | 3222 | 24 | 1.015,44 | 1.000,00 | 15,44 | 1.015,44 | 1.000,00 | 15,44 |
| 1/894000-650000 | Zinsen für Finanzschulden - Inland | 2241 | 3241 | 25 | 38.354,70 | 38.400,00 | -45,30 | 38.354,70 | 38.400,00 | -45,30 |
| 1/894000-670000 | Versicherungen | 2222 | 3222 | 24 | 23.096,83 | 28.900,00 | -5.803,17 | 23.096,83 | 28.900,00 | -5.803,17 |
| 1/894000-680000 | Planmäßige Abschreibung | 2226 | | | 345.934,38 | 342.100,00 | 3.834,38 | 0,00 | 0,00 | 0,00 |
| 1/894000-710000 | Öffentliche Abgaben, ohne Gebühren gemäß FAG | 2225 | 3225 | 24 | 6.819,05 | 5.500,00 | 1.319,05 | 6.819,05 | 5.500,00 | 1.319,05 |
| 1/894000-711000 | Gebühren für die Benützung von Gemeindeeinrichtungen und Anlagen gemäß FAG | 2225 | 3225 | 24 | 6.077,66 | 7.200,00 | -1.122,34 | 6.077,66 | 7.200,00 | -1.122,34 |
| 1/894000-720000 | Kostenbeiträge (Kostensätze) für Leistungen | 2225 | 3225 | 24 | 647,50 | 5.000,00 | -4.352,50 | 647,50 | 5.000,00 | -4.352,50 |
| 1/894000-728000 | Entgelte für sonstige Leistungen | 2225 | 3225 | 24 | 11.539,81 | 20.000,00 | -8.460,19 | 11.539,81 | 20.000,00 | -8.460,19 |
| 1/894000-728100 | Entgelte für sonstige Leistungen (Reinigung) | 2225 | 3225 | | 31.451,00 | 35.000,00 | -3.549,00 | 28.515,00 | 35.000,00 | -6.485,00 |
| 1/894000-729000 | Sonstige Ausgaben | 2225 | 3225 | 24 | 31.610,56 | 25.000,00 | 6.610,56 | 33.518,11 | 25.000,00 | 8.518,11 |
| 1/894000-729100 | Ausgaben Konzerte und Kabarets | 2225 | 3225 | 24 | 144.810,55 | 185.300,00 | -40.489,45 | 141.705,55 | 185.300,00 | -43.594,45 |
| 5/894000-799000 | Zuführung von Vorhaben VAZ- Musikschule an Vorhaben Straßenbau | 2225 | | 1 | 676.405,56 | 680.000,00 | -3.594,44 | 0,00 | 0,00 | 0,00 |
| 5/894000-799001 | Zuführung von Vorhaben VAZ- Musikschule an Vorhaben Beleuchtungsbau | 2225 | | 1 | 23.594,44 | 20.000,00 | 3.594,44 | 0,00 | 0,00 | 0,00 |
| SU 22 / 32 | Summe Aufwendungen / Auszahlungen operative Gebarung | | | | 1.717.970,25 | 1.834.500,00 | -116.529,75 | 667.599,52 | 792.400,00 | -124.800,48 |
| SA 0 / SA 1 | (0) Nettoergebnis (21 - 22) / (1) Geldfluss operative Gebarung (31 - 32) | | | | -728.206,52 | -831.200,00 | 102.993,48 | 318.567,15 | 209.900,00 | 108.667,15 |

| | | MVAG | | VCQU | Ergebnisrechnung | | | Finanzierungsrechnung | | |
|-------------------------------|---|------|-----------|------|--------------------|--------------------|-------------------|-----------------------|--------------------|-------------------|
| | | EH | FH | | RA 2025 | VA 2025 | RA - VA | RA 2025 | VA 2025 | RA - VA |
| SU 23 | Summe Haushaltsrücklagen | | | | 0,00 | 0,00 | 0,00 | 0,00 | 0,00 | 0,00 |
| SA00 | Nettoergebnis nach Zuw./Entn. Haushaltsrücklagen (Saldo 0 +/- SU23) | | | | -728.206,52 | -831.200,00 | 102.993,48 | | | |
| Investive Gebarung | | | | | | | | | | |
| 2/894000+301000 | Kapitaltransfers von Ländern, Landesfonds und Landeskammern | | 3331 | | 0,00 | 0,00 | 0,00 | 22.075,00 | 22.100,00 | -25,00 |
| SU 33 | Summe Einzahlungen investive Gebarung | | | | | | | 22.075,00 | 22.100,00 | -25,00 |
| 1/894000-042000 | Amts-, Betriebs- und Geschäftsausstattung | | 3415 2 41 | | 0,00 | 0,00 | 0,00 | 4.448,12 | 80.000,00 | -75.551,88 |
| SU 34 | Summe Auszahlungen investive Gebarung | | | | | | | 4.448,12 | 80.000,00 | -75.551,88 |
| SA2 | Saldo (2) Geldfluss aus der Investiven Gebarung (33 – 34) | | | | | | | 17.626,88 | -57.900,00 | 75.526,88 |
| SA3 | Saldo (3) Nettofinanzierungssaldo (Saldo 1 + Saldo 2) | | | | | | | 336.194,03 | 152.000,00 | 184.194,03 |
| Finanzierungstätigkeit | | | | | | | | | | |
| SU 35 | Summe Einzahlungen aus der Finanzierungstätigkeit | | | | | | | 0,00 | 0,00 | 0,00 |
| 1/894000-346000 | Investitionsdarlehen von Kreditinst | | 3614 65 | | 0,00 | 0,00 | 0,00 | 263.536,46 | 263.500,00 | 36,46 |
| SU 36 | Summe Auszahlungen aus der Finanzierungstätigkeit | | | | | | | 263.536,46 | 263.500,00 | 36,46 |
| SA4 | Saldo (4) Geldfluss aus der Finanzierungstätigkeit (35 – 36) | | | | | | | -263.536,46 | -263.500,00 | -36,46 |
| SA5 | Saldo (5) Geldfluss aus der voranschlagswirksamen Gebarung (Saldo 3 + Saldo 4) | | | | | | | 72.657,57 | -111.500,00 | 184.157,57 |

| | | MVAG | MVAG | VCQU | Ergebnisrechnung | | | Finanzierungsrechnung | | |
|-------------------------------|---|------|------|------|------------------|------------------|------------------|-----------------------|------------------|------------------|
| | | EH | FH | | RA 2025 | VA 2025 | RA - VA | RA 2025 | VA 2025 | RA - VA |
| 9 Finanzwirtschaft | | | | | | | | | | |
| 90 | Gesonderte Verwaltung | | | | | | | | | |
| 900 | Gesonderte Verwaltung | | | | | | | | | |
| 900000 | Gesonderte Verwaltung | | | | | | | | | |
| Operative Gebarung | | | | | | | | | | |
| 2/900000+816000 | Kostenbeiträge (Kostenersätze) für sonstige Leistungen | 2114 | 3114 | 13 | 5.947,54 | 6.000,00 | -52,46 | 5.947,54 | 6.000,00 | -52,46 |
| 2/900000+816100 | Jagdtpacht - Entschädigung | 2114 | 3114 | 13 | 218,75 | 200,00 | 18,75 | 218,75 | 200,00 | 18,75 |
| SU 21 / 31 | Summe Erträge / Einzahlungen operative Gebarung | | | | 6.166,29 | 6.200,00 | -33,71 | 6.166,29 | 6.200,00 | -33,71 |
| SU 22 / 32 | Summe Aufwendungen / Auszahlungen operative Gebarung | | | | 0,00 | 0,00 | 0,00 | 0,00 | 0,00 | 0,00 |
| SA 0 / SA 1 | (0) Nettoergebnis (21 - 22) / (1) Geldfluss operative Gebarung (31 - 32) | | | | 6.166,29 | 6.200,00 | -33,71 | 6.166,29 | 6.200,00 | -33,71 |
| SU 23 | Summe Haushaltsrücklagen | | | | 0,00 | 0,00 | 0,00 | 0,00 | 0,00 | 0,00 |
| SA00 | Nettoergebnis nach Zuw./Entn. Haushaltsrücklagen (Saldo 0 +/- SU23) | | | | 6.166,29 | 6.200,00 | -33,71 | | | |
| Investive Gebarung | | | | | | | | | | |
| SU 33 | Summe Einzahlungen investive Gebarung | | | | | | | 0,00 | 0,00 | 0,00 |
| SU 34 | Summe Auszahlungen investive Gebarung | | | | | | | 0,00 | 0,00 | 0,00 |
| SA2 | Saldo (2) Geldfluss aus der Investiven Gebarung (33 - 34) | | | | | | | 0,00 | 0,00 | 0,00 |
| SA3 | Saldo (3) Nettofinanzierungssaldo (Saldo 1 + Saldo 2) | | | | | | | 6.166,29 | 6.200,00 | -33,71 |
| Finanzierungstätigkeit | | | | | | | | | | |
| SU 35 | Summe Einzahlungen aus der Finanzierungstätigkeit | | | | | | | 0,00 | 0,00 | 0,00 |
| SU 36 | Summe Auszahlungen aus der Finanzierungstätigkeit | | | | | | | 0,00 | 0,00 | 0,00 |
| SA4 | Saldo (4) Geldfluss aus der Finanzierungstätigkeit (35 - 36) | | | | | | | 0,00 | 0,00 | 0,00 |
| SA5 | Saldo (5) Geldfluss aus der voranschlagswirksamen Gebarung (Saldo 3 + Saldo 4) | | | | | | | 6.166,29 | 6.200,00 | -33,71 |
| 91 | Kapitalvermögen und Stiftungen ohne eigene Rechtspersönlichkeit | | | | | | | | | |
| 910 | Geldverkehr | | | | | | | | | |
| 910000 | Geldverkehr | | | | | | | | | |
| Operative Gebarung | | | | | | | | | | |
| 2/910000+823000 | Zinsen der Giro- und Spargirokonten | 2131 | 3131 | 14 | 28.335,61 | 20.000,00 | 8.335,61 | 28.335,61 | 20.000,00 | 8.335,61 |
| SU 21 / 31 | Summe Erträge / Einzahlungen operative Gebarung | | | | 28.335,61 | 20.000,00 | 8.335,61 | 28.335,61 | 20.000,00 | 8.335,61 |
| 1/910000-650000 | Zinsen für Finanzschulden - Inland | 2241 | 3241 | 25 | 0,00 | 5.000,00 | -5.000,00 | 0,00 | 5.000,00 | -5.000,00 |
| 1/910000-659000 | Geldverkehrsspesen | 2244 | 3244 | 24 | 7.101,52 | 7.000,00 | 101,52 | 7.101,52 | 7.000,00 | 101,52 |
| 1/910000-710000 | Öffentliche Abgaben | 2225 | 3225 | 24 | 6.356,79 | 10.500,00 | -4.143,21 | 6.356,79 | 10.500,00 | -4.143,21 |
| SU 22 / 32 | Summe Aufwendungen / Auszahlungen operative Gebarung | | | | 13.458,31 | 22.500,00 | -9.041,69 | 13.458,31 | 22.500,00 | -9.041,69 |
| SA 0 / SA 1 | (0) Nettoergebnis (21 - 22) / (1) Geldfluss operative Gebarung (31 - 32) | | | | 14.877,30 | -2.500,00 | 17.377,30 | 14.877,30 | -2.500,00 | 17.377,30 |
| SU 23 | Summe Haushaltsrücklagen | | | | 0,00 | 0,00 | 0,00 | 0,00 | 0,00 | 0,00 |

| | MVAG | MVAG | VCQU | Ergebnisrechnung | | | Finanzierungsrechnung | | | | |
|-------------------------------|--|------|------|------------------|----|------------|-----------------------|---------------|-----------|-----------|-----------|
| | | | | EH | FH | RA 2025 | VA 2025 | RA - VA | RA 2025 | VA 2025 | RA - VA |
| SA00 | | | | | | | | | | | |
| | Nettoergebnis nach Zuw./Entn. Haushaltsrücklagen (Saldo 0 +/- SU23) | | | | | | | | | | |
| | | | | | | 14.877,30 | -2.500,00 | 17.377,30 | | | |
| Investive Gebarung | | | | | | | | | | | |
| SU 33 | | | | | | | | | 0,00 | 0,00 | 0,00 |
| | Summe Einzahlungen investive Gebarung | | | | | | | | | | |
| SU 34 | | | | | | | | | 0,00 | 0,00 | 0,00 |
| | Summe Auszahlungen investive Gebarung | | | | | | | | | | |
| SA2 | | | | | | | | | 0,00 | 0,00 | 0,00 |
| | Saldo (2) Geldfluss aus der Investiven Gebarung (33 – 34) | | | | | | | | | | |
| SA3 | | | | | | | | | 14.877,30 | -2.500,00 | 17.377,30 |
| | Saldo (3) Nettofinanzierungssaldo (Saldo 1 + Saldo 2) | | | | | | | | | | |
| Finanzierungstätigkeit | | | | | | | | | | | |
| SU 35 | | | | | | | | | 0,00 | 0,00 | 0,00 |
| | Summe Einzahlungen aus der Finanzierungstätigkeit | | | | | | | | | | |
| SU 36 | | | | | | | | | 0,00 | 0,00 | 0,00 |
| | Summe Auszahlungen aus der Finanzierungstätigkeit | | | | | | | | | | |
| SA4 | | | | | | | | | 0,00 | 0,00 | 0,00 |
| | Saldo (4) Geldfluss aus der Finanzierungstätigkeit (35 – 36) | | | | | | | | | | |
| SA5 | | | | | | | | | 14.877,30 | -2.500,00 | 17.377,30 |
| | Saldo (5) Geldfluss aus der voranschlagswirksamen Gebarung (Saldo 3 + Saldo 4) | | | | | | | | | | |
| 912 | | | | | | | | | | | |
| | Rücklagen (soweit nicht aufteilbar) | | | | | | | | | | |
| 912000 | | | | | | | | | | | |
| | Rücklagen (soweit nicht aufteilbar) | | | | | | | | | | |
| Operative Gebarung | | | | | | | | | | | |
| SU 21 / 31 | | | | | | 0,00 | 0,00 | 0,00 | 0,00 | 0,00 | 0,00 |
| | Summe Erträge / Einzahlungen operative Gebarung | | | | | | | | | | |
| SU 22 / 32 | | | | | | 0,00 | 0,00 | 0,00 | 0,00 | 0,00 | 0,00 |
| | Summe Aufwendungen / Auszahlungen operative Gebarung | | | | | | | | | | |
| SA 0 / SA 1 | | | | | | 0,00 | 0,00 | 0,00 | 0,00 | 0,00 | 0,00 |
| | (0) Nettoergebnis (21 - 22) / (1) Geldfluss operative Gebarung (31 – 32) | | | | | | | | | | |
| 2/912000+895009 | Entnahmen von allgemeinen Haushaltsrücklagen | | 2301 | | | 0,00 | 1.268.400,00 | -1.268.400,00 | 0,00 | 0,00 | 0,00 |
| 2/912000+895019 | Entnahmen von Eröffnungsbilanzrücklage | | 2301 | | | 822.835,78 | 0,00 | 822.835,78 | 0,00 | 0,00 | 0,00 |
| SU 23 | | | | | | 822.835,78 | 1.268.400,00 | -445.564,22 | 0,00 | 0,00 | 0,00 |
| | Summe Haushaltsrücklagen | | | | | | | | | | |
| SA00 | | | | | | 822.835,78 | 1.268.400,00 | -445.564,22 | | | |
| | Nettoergebnis nach Zuw./Entn. Haushaltsrücklagen (Saldo 0 +/- SU23) | | | | | | | | | | |
| Investive Gebarung | | | | | | | | | | | |
| SU 33 | | | | | | | | | 0,00 | 0,00 | 0,00 |
| | Summe Einzahlungen investive Gebarung | | | | | | | | | | |
| SU 34 | | | | | | | | | 0,00 | 0,00 | 0,00 |
| | Summe Auszahlungen investive Gebarung | | | | | | | | | | |
| SA2 | | | | | | | | | 0,00 | 0,00 | 0,00 |
| | Saldo (2) Geldfluss aus der Investiven Gebarung (33 – 34) | | | | | | | | | | |
| SA3 | | | | | | | | | 0,00 | 0,00 | 0,00 |
| | Saldo (3) Nettofinanzierungssaldo (Saldo 1 + Saldo 2) | | | | | | | | | | |
| Finanzierungstätigkeit | | | | | | | | | | | |
| SU 35 | | | | | | | | | 0,00 | 0,00 | 0,00 |
| | Summe Einzahlungen aus der Finanzierungstätigkeit | | | | | | | | | | |
| SU 36 | | | | | | | | | 0,00 | 0,00 | 0,00 |
| | Summe Auszahlungen aus der Finanzierungstätigkeit | | | | | | | | | | |
| SA4 | | | | | | | | | 0,00 | 0,00 | 0,00 |
| | Saldo (4) Geldfluss aus der Finanzierungstätigkeit (35 – 36) | | | | | | | | | | |
| SA5 | | | | | | | | | 0,00 | 0,00 | 0,00 |
| | Saldo (5) Geldfluss aus der voranschlagswirksamen Gebarung (Saldo 3 + Saldo 4) | | | | | | | | | | |

| | | MVAG | | | Ergebnisrechnung | | | Finanzierungsrechnung | | |
|-------------------------------|---|------|------|------|----------------------|---------------------|-------------------|-----------------------|---------------------|-------------------|
| | | EH | FH | VCQU | RA 2025 | VA 2025 | RA - VA | RA 2025 | VA 2025 | RA - VA |
| 914 | Beteiligungen | | | | | | | | | |
| 914000 | Beteiligungen | | | | | | | | | |
| Operative Gebarung | | | | | | | | | | |
| SU 21 / 31 | Summe Erträge / Einzahlungen operative Gebarung | | | | 0,00 | 0,00 | 0,00 | 0,00 | 0,00 | 0,00 |
| 1/914000-755000 | Laufende Transferzahlungen an Unter | 2233 | 3233 | 27 | 145.000,00 | 145.000,00 | 0,00 | 145.000,00 | 145.000,00 | 0,00 |
| SU 22 / 32 | Summe Aufwendungen / Auszahlungen operative Gebarung | | | | 145.000,00 | 145.000,00 | 0,00 | 145.000,00 | 145.000,00 | 0,00 |
| SA 0 / SA 1 | (0) Nettoergebnis (21 - 22) / (1) Geldfluss operative Gebarung (31 - 32) | | | | -145.000,00 | -145.000,00 | 0,00 | -145.000,00 | -145.000,00 | 0,00 |
| SU 23 | Summe Haushaltsrücklagen | | | | 0,00 | 0,00 | 0,00 | 0,00 | 0,00 | 0,00 |
| SA00 | Nettoergebnis nach Zuw./Entn. Haushaltsrücklagen (Saldo 0 +/- SU23) | | | | -145.000,00 | -145.000,00 | 0,00 | | | |
| Investive Gebarung | | | | | | | | | | |
| SU 33 | Summe Einzahlungen investive Gebarung | | | | | | | 0,00 | 0,00 | 0,00 |
| SU 34 | Summe Auszahlungen investive Gebarung | | | | | | | 0,00 | 0,00 | 0,00 |
| SA2 | Saldo (2) Geldfluss aus der Investiven Gebarung (33 - 34) | | | | | | | 0,00 | 0,00 | 0,00 |
| SA3 | Saldo (3) Nettofinanzierungssaldo (Saldo 1 + Saldo 2) | | | | | | | -145.000,00 | -145.000,00 | 0,00 |
| Finanzierungstätigkeit | | | | | | | | | | |
| SU 35 | Summe Einzahlungen aus der Finanzierungstätigkeit | | | | | | | 0,00 | 0,00 | 0,00 |
| SU 36 | Summe Auszahlungen aus der Finanzierungstätigkeit | | | | | | | 0,00 | 0,00 | 0,00 |
| SA4 | Saldo (4) Geldfluss aus der Finanzierungstätigkeit (35 - 36) | | | | | | | 0,00 | 0,00 | 0,00 |
| SA5 | Saldo (5) Geldfluss aus der voranschlagswirksamen Gebarung (Saldo 3 + Saldo 4) | | | | | | | -145.000,00 | -145.000,00 | 0,00 |
| 92 | Öffentliche Abgaben | | | | | | | | | |
| 920 | Ausschließliche Gemeindeabgaben | | | | | | | | | |
| 920000 | Ausschließliche Gemeindeabgaben | | | | | | | | | |
| Operative Gebarung | | | | | | | | | | |
| 2/920000+830000 | Grundsteuer A | 2111 | 3111 | 10 | 33.151,79 | 34.000,00 | -848,21 | 33.076,34 | 34.000,00 | -923,66 |
| 2/920000+831000 | Grundsteuer B | 2111 | 3111 | 10 | 754.628,55 | 755.000,00 | -371,45 | 753.428,72 | 755.000,00 | -1.571,28 |
| 2/920000+833100 | Kommunalsteuer | 2111 | 3111 | 10 | 8.970.800,85 | 8.500.000,00 | 470.800,85 | 8.983.269,28 | 8.500.000,00 | 483.269,28 |
| 2/920000+838000 | Hundeabgabe | 2111 | 3111 | 10 | 21.011,92 | 12.000,00 | 9.011,92 | 8.950,28 | 12.000,00 | -3.049,72 |
| 2/920000+841000 | Gebrauchsabgaben | 2111 | 3111 | 10 | 135.210,65 | 125.000,00 | 10.210,65 | 135.210,65 | 125.000,00 | 10.210,65 |
| 2/920000+842000 | Abstellanlagenausgleichsabgabe | 2111 | 3111 | 10 | 24.500,00 | 7.000,00 | 17.500,00 | 24.500,00 | 7.000,00 | 17.500,00 |
| 2/920000+849000 | Nebenansprüche | 2111 | 3111 | 10 | 10.709,46 | 8.000,00 | 2.709,46 | 11.252,99 | 8.000,00 | 3.252,99 |
| 2/920000+850000 | Aufschließungsbeiträge | 2111 | 3111 | 10 | 497.963,16 | 430.000,00 | 67.963,16 | 477.533,01 | 430.000,00 | 47.533,01 |
| 2/920000+856000 | Verwaltungsabgaben | 2111 | 3111 | 10 | 40.171,67 | 25.000,00 | 15.171,67 | 40.198,37 | 25.000,00 | 15.198,37 |
| 2/920000+857000 | Kommissionsgebühren | 2111 | 3111 | 10 | 207,00 | 100,00 | 107,00 | 207,00 | 100,00 | 107,00 |
| SU 21 / 31 | Summe Erträge / Einzahlungen operative Gebarung | | | | 10.488.355,05 | 9.896.100,00 | 592.255,05 | 10.467.626,64 | 9.896.100,00 | 571.526,64 |
| SU 22 / 32 | Summe Aufwendungen / Auszahlungen operative Gebarung | | | | 0,00 | 0,00 | 0,00 | 0,00 | 0,00 | 0,00 |
| SA 0 / SA 1 | (0) Nettoergebnis (21 - 22) / (1) Geldfluss operative Gebarung (31 - 32) | | | | 10.488.355,05 | 9.896.100,00 | 592.255,05 | 10.467.626,64 | 9.896.100,00 | 571.526,64 |

| | | MVAG | | | Ergebnisrechnung | | | Finanzierungsrechnung | | |
|-------------------------------|--|------|------|------|------------------|--------------|------------|-----------------------|--------------|------------|
| | | EH | FH | VCQU | RA 2025 | VA 2025 | RA - VA | RA 2025 | VA 2025 | RA - VA |
| SU 23 | Summe Haushaltsrücklagen | | | | 0,00 | 0,00 | 0,00 | 0,00 | 0,00 | 0,00 |
| SA00 | Nettoergebnis nach Zuw./Entn. Haushaltsrücklagen (Saldo 0 +/- SU23) | | | | 10.488.355,05 | 9.896.100,00 | 592.255,05 | | | |
| Investive Gebarung | | | | | | | | | | |
| SU 33 | Summe Einzahlungen investive Gebarung | | | | | | | 0,00 | 0,00 | 0,00 |
| SU 34 | Summe Auszahlungen investive Gebarung | | | | | | | 0,00 | 0,00 | 0,00 |
| SA2 | Saldo (2) Geldfluss aus der Investiven Gebarung (33 – 34) | | | | | | | 0,00 | 0,00 | 0,00 |
| SA3 | Saldo (3) Nettofinanzierungssaldo (Saldo 1 + Saldo 2) | | | | | | | 10.467.626,64 | 9.896.100,00 | 571.526,64 |
| Finanzierungstätigkeit | | | | | | | | | | |
| SU 35 | Summe Einzahlungen aus der Finanzierungstätigkeit | | | | | | | 0,00 | 0,00 | 0,00 |
| SU 36 | Summe Auszahlungen aus der Finanzierungstätigkeit | | | | | | | 0,00 | 0,00 | 0,00 |
| SA4 | Saldo (4) Geldfluss aus der Finanzierungstätigkeit (35 – 36) | | | | | | | 0,00 | 0,00 | 0,00 |
| SA5 | Saldo (5) Geldfluss aus der voranschlagswirksamen Gebarung (Saldo 3 + Saldo 4) | | | | | | | 10.467.626,64 | 9.896.100,00 | 571.526,64 |
| 921 | Zwischen Ländern und Gemeinden geteilte Abgaben | | | | | | | | | |
| 921000 | Zwischen Ländern und Gemeinden geteilte Abgaben | | | | | | | | | |
| Operative Gebarung | | | | | | | | | | |
| 2/921000+834000 | Fremdenverkehrsabgaben | 2111 | 3111 | 10 | 41.427,84 | 45.500,00 | -4.072,16 | 41.427,84 | 45.500,00 | -4.072,16 |
| 2/921000+861000 | Transfers von Ländern, Landesfonds und Landeskammern | 2121 | 3121 | 15 | 97.398,97 | 102.700,00 | -5.301,03 | 97.398,97 | 102.700,00 | -5.301,03 |
| SU 21 / 31 | Summe Erträge / Einzahlungen operative Gebarung | | | | 138.826,81 | 148.200,00 | -9.373,19 | 138.826,81 | 148.200,00 | -9.373,19 |
| SU 22 / 32 | Summe Aufwendungen / Auszahlungen operative Gebarung | | | | 0,00 | 0,00 | 0,00 | 0,00 | 0,00 | 0,00 |
| SA 0 / SA 1 | (0) Nettoergebnis (21 - 22) / (1) Geldfluss operative Gebarung (31 – 32) | | | | 138.826,81 | 148.200,00 | -9.373,19 | 138.826,81 | 148.200,00 | -9.373,19 |
| SU 23 | Summe Haushaltsrücklagen | | | | 0,00 | 0,00 | 0,00 | 0,00 | 0,00 | 0,00 |
| SA00 | Nettoergebnis nach Zuw./Entn. Haushaltsrücklagen (Saldo 0 +/- SU23) | | | | 138.826,81 | 148.200,00 | -9.373,19 | | | |
| Investive Gebarung | | | | | | | | | | |
| SU 33 | Summe Einzahlungen investive Gebarung | | | | | | | 0,00 | 0,00 | 0,00 |
| SU 34 | Summe Auszahlungen investive Gebarung | | | | | | | 0,00 | 0,00 | 0,00 |
| SA2 | Saldo (2) Geldfluss aus der Investiven Gebarung (33 – 34) | | | | | | | 0,00 | 0,00 | 0,00 |
| SA3 | Saldo (3) Nettofinanzierungssaldo (Saldo 1 + Saldo 2) | | | | | | | 138.826,81 | 148.200,00 | -9.373,19 |
| Finanzierungstätigkeit | | | | | | | | | | |
| SU 35 | Summe Einzahlungen aus der Finanzierungstätigkeit | | | | | | | 0,00 | 0,00 | 0,00 |
| SU 36 | Summe Auszahlungen aus der Finanzierungstätigkeit | | | | | | | 0,00 | 0,00 | 0,00 |
| SA4 | Saldo (4) Geldfluss aus der Finanzierungstätigkeit (35 – 36) | | | | | | | 0,00 | 0,00 | 0,00 |
| SA5 | Saldo (5) Geldfluss aus der voranschlagswirksamen Gebarung (Saldo 3 + Saldo 4) | | | | | | | 138.826,81 | 148.200,00 | -9.373,19 |

| | | MVAG MVAG VCQU | | | Ergebnisrechnung | | | Finanzierungsrechnung | | |
|-------------------------------|---|----------------|------|----|---------------------|---------------------|------------------|-----------------------|---------------------|------------------|
| | | EH | FH | | RA 2025 | VA 2025 | RA - VA | RA 2025 | VA 2025 | RA - VA |
| 925 | Ertragsanteile an gemeinschaftlichen Bundesabgaben | | | | | | | | | |
| 925000 | Ertragsanteile an gemeinschaftlichen Bundesabgaben | | | | | | | | | |
| Operative Gebarung | | | | | | | | | | |
| 2/925000+859400 | Ertragsant. Bevolk.-Schlüssel incl. | 2112 | 3112 | 11 | 9.808.379,55 | 9.712.000,00 | 96.379,55 | 9.808.379,55 | 9.712.000,00 | 96.379,55 |
| SU 21 / 31 | Summe Erträge / Einzahlungen operative Gebarung | | | | 9.808.379,55 | 9.712.000,00 | 96.379,55 | 9.808.379,55 | 9.712.000,00 | 96.379,55 |
| SU 22 / 32 | Summe Aufwendungen / Auszahlungen operative Gebarung | | | | 0,00 | 0,00 | 0,00 | 0,00 | 0,00 | 0,00 |
| SA 0 / SA 1 | (0) Nettoergebnis (21 - 22) / (1) Geldfluss operative Gebarung (31 - 32) | | | | 9.808.379,55 | 9.712.000,00 | 96.379,55 | 9.808.379,55 | 9.712.000,00 | 96.379,55 |
| SU 23 | Summe Haushaltsrücklagen | | | | 0,00 | 0,00 | 0,00 | 0,00 | 0,00 | 0,00 |
| SA00 | Nettoergebnis nach Zuw./Entn. Haushaltsrücklagen (Saldo 0 +/- SU23) | | | | 9.808.379,55 | 9.712.000,00 | 96.379,55 | | | |
| Investive Gebarung | | | | | | | | | | |
| SU 33 | Summe Einzahlungen investive Gebarung | | | | | | | 0,00 | 0,00 | 0,00 |
| SU 34 | Summe Auszahlungen investive Gebarung | | | | | | | 0,00 | 0,00 | 0,00 |
| SA2 | Saldo (2) Geldfluss aus der Investiven Gebarung (33 - 34) | | | | | | | 0,00 | 0,00 | 0,00 |
| SA3 | Saldo (3) Nettofinanzierungssaldo (Saldo 1 + Saldo 2) | | | | | | | 9.808.379,55 | 9.712.000,00 | 96.379,55 |
| Finanzierungstätigkeit | | | | | | | | | | |
| SU 35 | Summe Einzahlungen aus der Finanzierungstätigkeit | | | | | | | 0,00 | 0,00 | 0,00 |
| SU 36 | Summe Auszahlungen aus der Finanzierungstätigkeit | | | | | | | 0,00 | 0,00 | 0,00 |
| SA4 | Saldo (4) Geldfluss aus der Finanzierungstätigkeit (35 - 36) | | | | | | | 0,00 | 0,00 | 0,00 |
| SA5 | Saldo (5) Geldfluss aus der voranschlagswirksamen Gebarung (Saldo 3 + Saldo 4) | | | | | | | 9.808.379,55 | 9.712.000,00 | 96.379,55 |
| 94 | Finanzzuweisungen und Zuschüsse | | | | | | | | | |
| 940 | Bedarfszuweisungen | | | | | | | | | |
| 940000 | Bedarfszuweisungen | | | | | | | | | |
| Operative Gebarung | | | | | | | | | | |
| 2/940000+861000 | Transfers von Ländern, Landesfonds und Landeskammern | 2121 | 3121 | 15 | 26.890,82 | 26.600,00 | 290,82 | 26.890,82 | 26.600,00 | 290,82 |
| SU 21 / 31 | Summe Erträge / Einzahlungen operative Gebarung | | | | 26.890,82 | 26.600,00 | 290,82 | 26.890,82 | 26.600,00 | 290,82 |
| SU 22 / 32 | Summe Aufwendungen / Auszahlungen operative Gebarung | | | | 0,00 | 0,00 | 0,00 | 0,00 | 0,00 | 0,00 |
| SA 0 / SA 1 | (0) Nettoergebnis (21 - 22) / (1) Geldfluss operative Gebarung (31 - 32) | | | | 26.890,82 | 26.600,00 | 290,82 | 26.890,82 | 26.600,00 | 290,82 |
| SU 23 | Summe Haushaltsrücklagen | | | | 0,00 | 0,00 | 0,00 | 0,00 | 0,00 | 0,00 |
| SA00 | Nettoergebnis nach Zuw./Entn. Haushaltsrücklagen (Saldo 0 +/- SU23) | | | | 26.890,82 | 26.600,00 | 290,82 | | | |
| Investive Gebarung | | | | | | | | | | |
| SU 33 | Summe Einzahlungen investive Gebarung | | | | | | | 0,00 | 0,00 | 0,00 |
| SU 34 | Summe Auszahlungen investive Gebarung | | | | | | | 0,00 | 0,00 | 0,00 |
| SA2 | Saldo (2) Geldfluss aus der Investiven Gebarung (33 - 34) | | | | | | | 0,00 | 0,00 | 0,00 |
| SA3 | Saldo (3) Nettofinanzierungssaldo (Saldo 1 + Saldo 2) | | | | | | | 26.890,82 | 26.600,00 | 290,82 |

| | | MVAG | MVAG | VCQU | Ergebnisrechnung | | | Finanzierungsrechnung | | |
|---|--|------|------|------|------------------|------------|------------|-----------------------|------------|------------|
| | | EH | FH | | RA 2025 | VA 2025 | RA - VA | RA 2025 | VA 2025 | RA - VA |
| Finanzierungstätigkeit | | | | | | | | | | |
| SU 35 | Summe Einzahlungen aus der Finanzierungstätigkeit | | | | | | | 0,00 | 0,00 | 0,00 |
| SU 36 | Summe Auszahlungen aus der Finanzierungstätigkeit | | | | | | | 0,00 | 0,00 | 0,00 |
| SA4 | Saldo (4) Geldfluss aus der Finanzierungstätigkeit (35 – 36) | | | | | | | 0,00 | 0,00 | 0,00 |
| SA5 | Saldo (5) Geldfluss aus der voranschlagswirksamen Gebarung (Saldo 3 + Saldo 4) | | | | | | | 26.890,82 | 26.600,00 | 290,82 |
| 941 Sonstige Finanzaufweisungen nach dem FAG | | | | | | | | | | |
| 941000 Sonstige Finanzaufweisungen nach dem FAG 1) | | | | | | | | | | |
| Operative Gebarung | | | | | | | | | | |
| 2/941000+860000 | Laufende Transferzahlungen vom Bund | 2121 | 3121 | 15 | 94.601,60 | 85.500,00 | 9.101,60 | 94.601,60 | 85.500,00 | 9.101,60 |
| 2/941000+860100 | Transfers von Bund, Bundesfonds und Bundeskammern | 2121 | 3121 | | 259.625,00 | 259.600,00 | 25,00 | 259.625,00 | 259.600,00 | 25,00 |
| SU 21 / 31 | Summe Erträge / Einzahlungen operative Gebarung | | | | 354.226,60 | 345.100,00 | 9.126,60 | 354.226,60 | 345.100,00 | 9.126,60 |
| SU 22 / 32 | Summe Aufwendungen / Auszahlungen operative Gebarung | | | | 0,00 | 0,00 | 0,00 | 0,00 | 0,00 | 0,00 |
| SA 0 / SA 1 | (0) Nettoergebnis (21 - 22) / (1) Geldfluss operative Gebarung (31 – 32) | | | | 354.226,60 | 345.100,00 | 9.126,60 | 354.226,60 | 345.100,00 | 9.126,60 |
| SU 23 | Summe Haushaltsrücklagen | | | | 0,00 | 0,00 | 0,00 | 0,00 | 0,00 | 0,00 |
| SA00 | Nettoergebnis nach Zuw./Entn. Haushaltsrücklagen (Saldo 0 +/- SU23) | | | | 354.226,60 | 345.100,00 | 9.126,60 | | | |
| Investive Gebarung | | | | | | | | | | |
| SU 33 | Summe Einzahlungen investive Gebarung | | | | | | | 0,00 | 0,00 | 0,00 |
| SU 34 | Summe Auszahlungen investive Gebarung | | | | | | | 0,00 | 0,00 | 0,00 |
| SA2 | Saldo (2) Geldfluss aus der Investiven Gebarung (33 – 34) | | | | | | | 0,00 | 0,00 | 0,00 |
| SA3 | Saldo (3) Nettofinanzierungssaldo (Saldo 1 + Saldo 2) | | | | | | | 354.226,60 | 345.100,00 | 9.126,60 |
| Finanzierungstätigkeit | | | | | | | | | | |
| SU 35 | Summe Einzahlungen aus der Finanzierungstätigkeit | | | | | | | 0,00 | 0,00 | 0,00 |
| SU 36 | Summe Auszahlungen aus der Finanzierungstätigkeit | | | | | | | 0,00 | 0,00 | 0,00 |
| SA4 | Saldo (4) Geldfluss aus der Finanzierungstätigkeit (35 – 36) | | | | | | | 0,00 | 0,00 | 0,00 |
| SA5 | Saldo (5) Geldfluss aus der voranschlagswirksamen Gebarung (Saldo 3 + Saldo 4) | | | | | | | 354.226,60 | 345.100,00 | 9.126,60 |
| 945 Sonstige Zuschüsse des Bundes | | | | | | | | | | |
| 945000 Sonstige Zuschüsse des Bundes | | | | | | | | | | |
| Operative Gebarung | | | | | | | | | | |
| 2/945000+860000 | Transfers von Bund, Bundesfonds und Bundeskammern | 2121 | 3121 | | 0,00 | 29.600,00 | -29.600,00 | 0,00 | 29.600,00 | -29.600,00 |
| SU 21 / 31 | Summe Erträge / Einzahlungen operative Gebarung | | | | 0,00 | 29.600,00 | -29.600,00 | 0,00 | 29.600,00 | -29.600,00 |
| SU 22 / 32 | Summe Aufwendungen / Auszahlungen operative Gebarung | | | | 0,00 | 0,00 | 0,00 | 0,00 | 0,00 | 0,00 |
| SA 0 / SA 1 | (0) Nettoergebnis (21 - 22) / (1) Geldfluss operative Gebarung (31 – 32) | | | | 0,00 | 29.600,00 | -29.600,00 | 0,00 | 29.600,00 | -29.600,00 |
| SU 23 | Summe Haushaltsrücklagen | | | | 0,00 | 0,00 | 0,00 | 0,00 | 0,00 | 0,00 |
| SA00 | Nettoergebnis nach Zuw./Entn. Haushaltsrücklagen (Saldo 0 +/- SU23) | | | | 0,00 | 29.600,00 | -29.600,00 | | | |

| | | MVAG | MVAG | VCQU | Ergebnisrechnung | | | Finanzierungsrechnung | | |
|-------------------------------|--|------|------|------|------------------|-----------|------------|-----------------------|-----------|------------|
| | | EH | FH | | RA 2025 | VA 2025 | RA - VA | RA 2025 | VA 2025 | RA - VA |
| Investive Gebarung | | | | | | | | | | |
| SU 33 | Summe Einzahlungen investive Gebarung | | | | | | | 0,00 | 0,00 | 0,00 |
| SU 34 | Summe Auszahlungen investive Gebarung | | | | | | | 0,00 | 0,00 | 0,00 |
| SA2 | Saldo (2) Geldfluss aus der Investiven Gebarung (33 – 34) | | | | | | | 0,00 | 0,00 | 0,00 |
| SA3 | Saldo (3) Nettofinanzierungssaldo (Saldo 1 + Saldo 2) | | | | | | | 0,00 | 29.600,00 | -29.600,00 |
| Finanzierungstätigkeit | | | | | | | | | | |
| SU 35 | Summe Einzahlungen aus der Finanzierungstätigkeit | | | | | | | 0,00 | 0,00 | 0,00 |
| SU 36 | Summe Auszahlungen aus der Finanzierungstätigkeit | | | | | | | 0,00 | 0,00 | 0,00 |
| SA4 | Saldo (4) Geldfluss aus der Finanzierungstätigkeit (35 – 36) | | | | | | | 0,00 | 0,00 | 0,00 |
| SA5 | Saldo (5) Geldfluss aus der voranschlagswirksamen Gebarung (Saldo 3 + Saldo 4) | | | | | | | 0,00 | 29.600,00 | -29.600,00 |
| 947 | Sonstige Zuschüsse der Länder | | | | | | | | | |
| 947000 | Sonstige Zuschüsse der Länder | | | | | | | | | |
| Operative Gebarung | | | | | | | | | | |
| 2/947000+861000 | Transfers von Ländern, Landesfonds und Landeskammern | 2121 | 3121 | 15 | 0,00 | 42.800,00 | -42.800,00 | 0,00 | 42.800,00 | -42.800,00 |
| SU 21 / 31 | Summe Erträge / Einzahlungen operative Gebarung | | | | 0,00 | 42.800,00 | -42.800,00 | 0,00 | 42.800,00 | -42.800,00 |
| SU 22 / 32 | Summe Aufwendungen / Auszahlungen operative Gebarung | | | | 0,00 | 0,00 | 0,00 | 0,00 | 0,00 | 0,00 |
| SA 0 / SA 1 | (0) Nettoergebnis (21 - 22) / (1) Geldfluss operative Gebarung (31 – 32) | | | | 0,00 | 42.800,00 | -42.800,00 | 0,00 | 42.800,00 | -42.800,00 |
| SU 23 | Summe Haushaltsrücklagen | | | | 0,00 | 0,00 | 0,00 | 0,00 | 0,00 | 0,00 |
| SA00 | Nettoergebnis nach Zuw./Entn. Haushaltsrücklagen (Saldo 0 +/- SU23) | | | | 0,00 | 42.800,00 | -42.800,00 | | | |
| Investive Gebarung | | | | | | | | | | |
| SU 33 | Summe Einzahlungen investive Gebarung | | | | | | | 0,00 | 0,00 | 0,00 |
| SU 34 | Summe Auszahlungen investive Gebarung | | | | | | | 0,00 | 0,00 | 0,00 |
| SA2 | Saldo (2) Geldfluss aus der Investiven Gebarung (33 – 34) | | | | | | | 0,00 | 0,00 | 0,00 |
| SA3 | Saldo (3) Nettofinanzierungssaldo (Saldo 1 + Saldo 2) | | | | | | | 0,00 | 42.800,00 | -42.800,00 |
| Finanzierungstätigkeit | | | | | | | | | | |
| SU 35 | Summe Einzahlungen aus der Finanzierungstätigkeit | | | | | | | 0,00 | 0,00 | 0,00 |
| SU 36 | Summe Auszahlungen aus der Finanzierungstätigkeit | | | | | | | 0,00 | 0,00 | 0,00 |
| SA4 | Saldo (4) Geldfluss aus der Finanzierungstätigkeit (35 – 36) | | | | | | | 0,00 | 0,00 | 0,00 |
| SA5 | Saldo (5) Geldfluss aus der voranschlagswirksamen Gebarung (Saldo 3 + Saldo 4) | | | | | | | 0,00 | 42.800,00 | -42.800,00 |
| 98 | Haushaltsausgleich | | | | | | | | | |
| 980 | Verrechnung zwischen operativer Gebarung und Projekten | | | | | | | | | |
| 980000 | Verrechnung zwischen operativer Gebarung und Projekten | | | | | | | | | |
| Operative Gebarung | | | | | | | | | | |
| SU 21 / 31 | Summe Erträge / Einzahlungen operative Gebarung | | | | 0,00 | 0,00 | 0,00 | 0,00 | 0,00 | 0,00 |

| | | MVAG | | Ergebnisrechnung | | | Finanzierungsrechnung | | | |
|-------------------------------|--|-----------|----|------------------|----------------------|--------------------|-----------------------|-------------|-------------|-------------|
| | | MVAG VCQU | EH | FH | RA 2025 | VA 2025 | RA - VA | RA 2025 | VA 2025 | RA - VA |
| 1/980000-799000 | Zuweisungen an Verrechnungsrücklagen zwischen operativer Gebarung und Projekten | 2225 | | | 228.078,31 | 213.300,00 | 14.778,31 | 0,00 | 0,00 | 0,00 |
| SU 22 / 32 | Summe Aufwendungen / Auszahlungen operative Gebarung | | | | 228.078,31 | 213.300,00 | 14.778,31 | 0,00 | 0,00 | 0,00 |
| SA 0 / SA 1 | (0) Nettoergebnis (21 - 22) / (1) Geldfluss operative Gebarung (31 - 32) | | | | -228.078,31 | -213.300,00 | -14.778,31 | 0,00 | 0,00 | 0,00 |
| SU 23 | Summe Haushaltsrücklagen | | | | 0,00 | 0,00 | 0,00 | 0,00 | 0,00 | 0,00 |
| SA00 | Nettoergebnis nach Zuw./Entn. Haushaltsrücklagen (Saldo 0 +/- SU23) | | | | -228.078,31 | -213.300,00 | -14.778,31 | | | |
| Investive Gebarung | | | | | | | | | | |
| SU 33 | Summe Einzahlungen investive Gebarung | | | | | | | 0,00 | 0,00 | 0,00 |
| SU 34 | Summe Auszahlungen investive Gebarung | | | | | | | 0,00 | 0,00 | 0,00 |
| SA2 | Saldo (2) Geldfluss aus der Investiven Gebarung (33 - 34) | | | | | | | 0,00 | 0,00 | 0,00 |
| SA3 | Saldo (3) Nettofinanzierungssaldo (Saldo 1 + Saldo 2) | | | | | | | 0,00 | 0,00 | 0,00 |
| Finanzierungstätigkeit | | | | | | | | | | |
| SU 35 | Summe Einzahlungen aus der Finanzierungstätigkeit | | | | | | | 0,00 | 0,00 | 0,00 |
| SU 36 | Summe Auszahlungen aus der Finanzierungstätigkeit | | | | | | | 0,00 | 0,00 | 0,00 |
| SA4 | Saldo (4) Geldfluss aus der Finanzierungstätigkeit (35 - 36) | | | | | | | 0,00 | 0,00 | 0,00 |
| SA5 | Saldo (5) Geldfluss aus der voranschlagswirksamen Gebarung (Saldo 3 + Saldo 4) | | | | | | | 0,00 | 0,00 | 0,00 |
| 99 | Jahresergebnis, Übergabe und Übernahme des Jahresergebnisses, Abwicklung der Vorjahre | | | | | | | | | |
| 990 | Überschüsse und Abgänge (soweit nicht zugeordnet) | | | | | | | | | |
| 990000 | Überschüsse und Abgänge (soweit nicht zugeordnet) | | | | | | | | | |
| Operative Gebarung | | | | | | | | | | |
| SU 21 / 31 | Summe Erträge / Einzahlungen operative Gebarung | | | | 0,00 | 0,00 | 0,00 | 0,00 | 0,00 | 0,00 |
| SU 22 / 32 | Summe Aufwendungen / Auszahlungen operative Gebarung | | | | 0,00 | 0,00 | 0,00 | 0,00 | 0,00 | 0,00 |
| SA 0 / SA 1 | (0) Nettoergebnis (21 - 22) / (1) Geldfluss operative Gebarung (31 - 32) | | | | 0,00 | 0,00 | 0,00 | 0,00 | 0,00 | 0,00 |
| 2/990000+895077 | Entnahmen von allgemeinen Haushaltsrücklagen | 2301 | | | 0,00 | 945.700,00 | -945.700,00 | 0,00 | 0,00 | 0,00 |
| 1/990000-795077 | Zuweisung an allgemeine Haushaltsrücklagen | 2401 | | | 1.351.892,77 | 0,00 | 1.351.892,77 | 0,00 | 0,00 | 0,00 |
| SU 23 | Summe Haushaltsrücklagen | | | | -1.351.892,77 | 945.700,00 | -2.297.592,77 | 0,00 | 0,00 | 0,00 |
| SA00 | Nettoergebnis nach Zuw./Entn. Haushaltsrücklagen (Saldo 0 +/- SU23) | | | | -1.351.892,77 | 945.700,00 | -2.297.592,77 | | | |
| Investive Gebarung | | | | | | | | | | |
| SU 33 | Summe Einzahlungen investive Gebarung | | | | | | | 0,00 | 0,00 | 0,00 |
| SU 34 | Summe Auszahlungen investive Gebarung | | | | | | | 0,00 | 0,00 | 0,00 |
| SA2 | Saldo (2) Geldfluss aus der Investiven Gebarung (33 - 34) | | | | | | | 0,00 | 0,00 | 0,00 |
| SA3 | Saldo (3) Nettofinanzierungssaldo (Saldo 1 + Saldo 2) | | | | | | | 0,00 | 0,00 | 0,00 |
| Finanzierungstätigkeit | | | | | | | | | | |
| SU 35 | Summe Einzahlungen aus der Finanzierungstätigkeit | | | | | | | 0,00 | 0,00 | 0,00 |

| | | MVAG MVAG VCQU | | | Ergebnisrechnung | | | Finanzierungsrechnung | | |
|-------------------------------|---|----------------|------|------|------------------|------------|---------|-----------------------|------------|---------|
| | | EH | FH | VCQU | RA 2025 | VA 2025 | RA - VA | RA 2025 | VA 2025 | RA - VA |
| SU 36 | Summe Auszahlungen aus der Finanzierungstätigkeit | | | | | | | 0,00 | 0,00 | 0,00 |
| SA4 | Saldo (4) Geldfluss aus der Finanzierungstätigkeit (35 – 36) | | | | | | | 0,00 | 0,00 | 0,00 |
| SA5 | Saldo (5) Geldfluss aus der voranschlagswirksamen Gebarung (Saldo 3 + Saldo 4) | | | | | | | 0,00 | 0,00 | 0,00 |
| 992 | Abgänge an Kassenausgaberesten und Ausfälle an Kasseneinnahmeresten (soweit nicht aufteilbar) | | | | | | | | | |
| 992000 | Abgänge an Kassenausgaberesten und Ausfälle an Kasseneinnahmeresten | | | | | | | | | |
| Operative Gebarung | | | | | | | | | | |
| SU 21 / 31 | Summe Erträge / Einzahlungen operative Gebarung | | | | 0,00 | 0,00 | 0,00 | 0,00 | 0,00 | 0,00 |
| 1/992000-691000 | Nicht erhaltene Einnahmen | 2225 | 3225 | 24 | 24.203,28 | 24.200,00 | 3,28 | 24.203,28 | 24.200,00 | 3,28 |
| SU 22 / 32 | Summe Aufwendungen / Auszahlungen operative Gebarung | | | | 24.203,28 | 24.200,00 | 3,28 | 24.203,28 | 24.200,00 | 3,28 |
| SA 0 / SA 1 | (0) Nettoergebnis (21 - 22) / (1) Geldfluss operative Gebarung (31 – 32) | | | | -24.203,28 | -24.200,00 | -3,28 | -24.203,28 | -24.200,00 | -3,28 |
| SU 23 | Summe Haushaltsrücklagen | | | | 0,00 | 0,00 | 0,00 | 0,00 | 0,00 | 0,00 |
| SA00 | Nettoergebnis nach Zuw./Entn. Haushaltsrücklagen (Saldo 0 +/- SU23) | | | | -24.203,28 | -24.200,00 | -3,28 | | | |
| Investive Gebarung | | | | | | | | | | |
| SU 33 | Summe Einzahlungen investive Gebarung | | | | | | | 0,00 | 0,00 | 0,00 |
| SU 34 | Summe Auszahlungen investive Gebarung | | | | | | | 0,00 | 0,00 | 0,00 |
| SA2 | Saldo (2) Geldfluss aus der Investiven Gebarung (33 – 34) | | | | | | | 0,00 | 0,00 | 0,00 |
| SA3 | Saldo (3) Nettofinanzierungssaldo (Saldo 1 + Saldo 2) | | | | | | | -24.203,28 | -24.200,00 | -3,28 |
| Finanzierungstätigkeit | | | | | | | | | | |
| SU 35 | Summe Einzahlungen aus der Finanzierungstätigkeit | | | | | | | 0,00 | 0,00 | 0,00 |
| SU 36 | Summe Auszahlungen aus der Finanzierungstätigkeit | | | | | | | 0,00 | 0,00 | 0,00 |
| SA4 | Saldo (4) Geldfluss aus der Finanzierungstätigkeit (35 – 36) | | | | | | | 0,00 | 0,00 | 0,00 |
| SA5 | Saldo (5) Geldfluss aus der voranschlagswirksamen Gebarung (Saldo 3 + Saldo 4) | | | | | | | -24.203,28 | -24.200,00 | -3,28 |

Nachweis der Investitionstätigkeit

| Vorhaben | Vorhabensbezeichnung | | RA 2025 | VA 2025 | RA - VA | RA Vorjahre | RA Gesamt |
|-----------------|---|--|-------------------|-------------------|------------------|---------------------|---------------------|
| Konto | Bezeichnung | | | | | | |
| 1164000 | Feuerwehrwesen (2020 bis 2099) | | | | | | |
| | Auszahlungen - Investitionen - Mittelverwendung | | 203.284,68 | 206.500,00 | -3.215,32 | 2.575.438,41 | 2.778.723,09 |
| | Anschaffungs- oder Herstellungskosten | | 203.284,68 | 206.500,00 | -3.215,32 | 2.575.438,41 | 2.778.723,09 |
| 5/164000-010000 | Gebäude | | 0,00 | 0,00 | 0,00 | 1.653,52 | 1.653,52 |
| 5/164000-040000 | Ankauf Fahrzeuge | | 0,00 | 0,00 | 0,00 | 1.053.026,66 | 1.053.026,66 |
| 5/164000-042000 | Ausrüstung und Ausstattung | | 4.080,00 | 3.800,00 | 280,00 | 90.975,62 | 95.055,62 |
| 5/164000-061000 | Im Bau befindliche Gebäude und Bauten | | 0,00 | 0,00 | 0,00 | 753.754,03 | 753.754,03 |
| 5/164000-400000 | Geringwertige Wirtschaftsgüter (GWG) | | 0,00 | 0,00 | 0,00 | 1.123,00 | 1.123,00 |
| 5/164100-010000 | Gebäude und Bauten | | 4.530,00 | 8.000,00 | -3.470,00 | 55.531,94 | 60.061,94 |
| 5/164100-040000 | Fahrzeuge | | 194.674,68 | 194.700,00 | -25,32 | 0,00 | 194.674,68 |
| 5/164100-042000 | Ausrüstung und Ausstattung | | 0,00 | 0,00 | 0,00 | 63.274,40 | 63.274,40 |
| 5/164200-040000 | Ankauf Fahrzeuge | | 0,00 | 0,00 | 0,00 | 556.099,24 | 556.099,24 |
| | Einzahlungen - Finanzierung - Mittelaufbringung | | 203.284,68 | 206.500,00 | -3.215,32 | 2.575.438,41 | 2.778.723,09 |
| | Mittel aus Geldfluss aus der operativen Gebarung | | 8.610,00 | 11.800,00 | -3.190,00 | 1.696.754,56 | 1.705.364,56 |
| 5/164000-729910 | Zuführung an Projekt VAZ | | 0,00 | 0,00 | 0,00 | -27.209,57 | -27.209,57 |
| 5/164000-799000 | Zuweisungen an Verrechnungsrücklagen zwischen operativer Gebarung und Projekten | | 0,00 | 0,00 | 0,00 | -9.333,18 | -9.333,18 |
| 6/164000+829910 | Sonstiger Erträge - Zuführung 1640 Operativer HH | | 0,00 | 0,00 | 0,00 | 1.477.797,31 | 1.477.797,31 |
| 6/164000+829960 | Sonstige Einnahme - Überschuss 1640 | | 0,00 | 0,00 | 0,00 | 255.500,00 | 255.500,00 |
| 6/164000+899000 | Entnahmen aus Verrechnungsrücklagen zwischen operativer Gebarung und Projekten | | 8.610,00 | 11.800,00 | -3.190,00 | 0,00 | 8.610,00 |
| | Bedarfszuweisungen/KTZ | | 0,00 | 0,00 | 0,00 | 201.008,87 | 201.008,87 |
| 6/164000+301000 | Kapitaltransfers von Ländern, Landesfonds und Landeskammern | | 0,00 | 0,00 | 0,00 | 33.333,00 | 33.333,00 |
| 6/164200+301000 | Kapitaltransfers von Ländern, Landesfonds und Landeskammern | | 0,00 | 0,00 | 0,00 | 167.675,87 | 167.675,87 |
| | Haushaltsrücklagen/Zahlungsmittelreserven | | 0,00 | 0,00 | 0,00 | 0,00 | 0,00 |
| | Sonstige Kapitaltransfers und Subventionen | | 194.674,68 | 194.700,00 | -25,32 | 677.674,98 | 872.349,66 |
| 6/164000+300000 | Kapitaltransfers von Bund, Bundesfonds und Bundeskammern | | 0,00 | 0,00 | 0,00 | 131.794,81 | 131.794,81 |
| 6/164000+303000 | Kapitaltransfers von sonstigen Trägern des öffentlichen Rechts und Sozialversicherungsträgern | | 0,00 | 0,00 | 0,00 | 415.880,17 | 415.880,17 |
| 6/164100+303000 | Kapitaltransfers von sonstigen Trägern des öffentlichen Rechts und Sozialversicherungsträgern | | 194.674,68 | 194.700,00 | -25,32 | 0,00 | 194.674,68 |
| 6/164200+303000 | Kapitaltransfers von sonstigen Trägern des öffentlichen Rechts und Sozialversicherungsträgern | | 0,00 | 0,00 | 0,00 | 130.000,00 | 130.000,00 |
| | Darlehen/Innere Darlehen | | 0,00 | 0,00 | 0,00 | 0,00 | 0,00 |
| | Finanzierungsleasing | | 0,00 | 0,00 | 0,00 | 0,00 | 0,00 |

| Vorhaben | Vorhabensbezeichnung | RA 2025 | VA 2025 | RA - VA | RA Vorjahre | RA Gesamt |
|--------------------------------------|---|-------------|-------------|-------------|-------------|-------------|
| Konto | Bezeichnung | | | | | |
| | Veräußerung langfristiges Vermögen und Sonstiges | 0,00 | 0,00 | 0,00 | 0,00 | 0,00 |
| Finanzierungsergebnis 1164000 | | 0,00 | 0,00 | 0,00 | 0,00 | 0,00 |
| | offene Verbindlichkeiten | 0,00 | | | | |
| | offene Forderungen | 0,00 | | | | |

| Vorhaben | Vorhabensbezeichnung | | RA 2025 | VA 2025 | RA - VA | RA Vorjahre | RA Gesamt |
|--------------------------------------|---|---|-------------|-------------|-------------|---------------------|---------------------|
| Konto | Bezeichnung | | | | | | |
| 1211100 | Volksschule Langenhart (2020 bis 2099) | | | | | | |
| | Auszahlungen - Investitionen - Mittelverwendung | | 0,00 | 0,00 | 0,00 | 4.180.740,92 | 4.180.740,92 |
| | Anschaffungs- oder Herstellungskosten | | 0,00 | 0,00 | 0,00 | 4.180.740,92 | 4.180.740,92 |
| | 5/211100-061000 | Im Bau befindliche Gebäude und Bauten | 0,00 | 0,00 | 0,00 | 4.114.314,62 | 4.114.314,62 |
| | 5/211100-346000 | Investitionsdarlehen von Finanzunternehmen | 0,00 | 0,00 | 0,00 | 66.426,30 | 66.426,30 |
| | Einzahlungen - Finanzierung - Mittelaufbringung | | 0,00 | 0,00 | 0,00 | 4.180.740,92 | 4.180.740,92 |
| | Mittel aus Geldfluss aus der operativen Gebarung | | 0,00 | 0,00 | 0,00 | 710.200,96 | 710.200,96 |
| | 6/211100+829910 | Sonstige Erträge - Zuführung 2111 Operativer HH | 0,00 | 0,00 | 0,00 | 690.200,96 | 690.200,96 |
| | 6/211100+829960 | Sonstige Einnahme - Überschuss 2111 | 0,00 | 0,00 | 0,00 | 20.000,00 | 20.000,00 |
| | Bedarfszuweisungen/KTZ | | 0,00 | 0,00 | 0,00 | 52.905,96 | 52.905,96 |
| | 6/211100+301000 | Kapitaltransfers von Ländern, Landesfonds und Landeskammern | 0,00 | 0,00 | 0,00 | 52.905,96 | 52.905,96 |
| | Haushaltsrücklagen/Zahlungsmittelreserven | | 0,00 | 0,00 | 0,00 | 0,00 | 0,00 |
| | Sonstige Kapitaltransfers und Subventionen | | 0,00 | 0,00 | 0,00 | 487.634,00 | 487.634,00 |
| | 6/211100+300000 | Kapitaltransfers von Bund, Bundesfonds und Bundeskammern | 0,00 | 0,00 | 0,00 | 487.634,00 | 487.634,00 |
| | Darlehen/Innere Darlehen | | 0,00 | 0,00 | 0,00 | 2.930.000,00 | 2.930.000,00 |
| | 524/2111001 | Volksschule Langenhart + ASO Zubau | 0,00 | 0,00 | 0,00 | 2.930.000,00 | 2.930.000,00 |
| | Finanzierungsleasing | | 0,00 | 0,00 | 0,00 | 0,00 | 0,00 |
| | Veräußerung langfristiges Vermögen und Sonstiges | | 0,00 | 0,00 | 0,00 | 0,00 | 0,00 |
| Finanzierungsergebnis 1211100 | | | 0,00 | 0,00 | 0,00 | 0,00 | 0,00 |
| | offene Verbindlichkeiten | | 0,00 | | | | |
| | offene Forderungen | | 0,00 | | | | |

| Vorhaben | Vorhabensbezeichnung | | RA 2025 | VA 2025 | RA - VA | RA Vorjahre | RA Gesamt |
|--------------------------------------|---|--|-------------------|---------------------|--------------------|------------------|-------------------|
| Konto | Bezeichnung | | | | | | |
| 1240000 | Kindergarten Schubertstraße (2020 bis 2099) | | | | | | |
| | Auszahlungen - Investitionen - Mittelverwendung | | 815.254,57 | 1.178.200,00 | -362.945,43 | 15.432,76 | 830.687,33 |
| | Anschaffungs- oder Herstellungskosten | | 815.254,57 | 1.178.200,00 | -362.945,43 | 15.432,76 | 830.687,33 |
| | 5/240000-061000 | Im Bau befindliche Gebäude und Bauten | 815.254,57 | 1.178.200,00 | -362.945,43 | 15.432,76 | 830.687,33 |
| | Einzahlungen - Finanzierung - Mittelaufbringung | | 928.200,00 | 1.178.200,00 | -250.000,00 | 15.432,76 | 943.632,76 |
| | Mittel aus Geldfluss aus der operativen Gebarung | | 0,00 | 0,00 | 0,00 | 15.432,76 | 15.432,76 |
| | 6/240000+899000 | Entnahmen aus Verrechnungsrücklagen zwischen operativer Gebarung und Projekten | 0,00 | 0,00 | 0,00 | 15.432,76 | 15.432,76 |
| | Bedarfszuweisungen/KTZ | | 0,00 | 0,00 | 0,00 | 0,00 | 0,00 |
| | Haushaltsrücklagen/Zahlungsmittelreserven | | 0,00 | 0,00 | 0,00 | 0,00 | 0,00 |
| | Sonstige Kapitaltransfers und Subventionen | | 0,00 | 0,00 | 0,00 | 0,00 | 0,00 |
| | Darlehen/Innere Darlehen | | 928.200,00 | 1.178.200,00 | -250.000,00 | 0,00 | 928.200,00 |
| | 513/2400001 | Kindergarten Schubertstraße - Zubau | 928.200,00 | 1.178.200,00 | -250.000,00 | 0,00 | 928.200,00 |
| | Finanzierungsleasing | | 0,00 | 0,00 | 0,00 | 0,00 | 0,00 |
| | Veräußerung langfristiges Vermögen und Sonstiges | | 0,00 | 0,00 | 0,00 | 0,00 | 0,00 |
| Finanzierungsergebnis 1240000 | | | 112.945,43 | 0,00 | 112.945,43 | 0,00 | 112.945,43 |
| | offene Verbindlichkeiten | | 6.674,85 | | | | |
| | offene Forderungen | | 0,00 | | | | |

| Vorhaben | Vorhabensbezeichnung | | RA 2025 | VA 2025 | RA - VA | RA Vorjahre | RA Gesamt |
|--------------------------------------|---|--|----------------|-------------|----------------|-------------------|-------------------|
| Konto | Bezeichnung | | | | | | |
| 1240200 | Kindergarten Herzograd (2020 bis 2099) | | | | | | |
| | Auszahlungen - Investitionen - Mittelverwendung | | 250,00 | 0,00 | 250,00 | 180.911,01 | 181.161,01 |
| | Anschaffungs- oder Herstellungskosten | | 250,00 | 0,00 | 250,00 | 180.911,01 | 181.161,01 |
| | 5/240200-061000 | Im Bau befindliche Gebäude und Bauten | 250,00 | 0,00 | 250,00 | 180.911,01 | 181.161,01 |
| | Einzahlungen - Finanzierung - Mittelaufbringung | | 0,00 | 0,00 | 0,00 | 180.911,01 | 180.911,01 |
| | Mittel aus Geldfluss aus der operativen Gebarung | | 0,00 | 0,00 | 0,00 | 180.911,01 | 180.911,01 |
| | 6/240200+899000 | Entnahmen aus Verrechnungsrücklagen zwischen operativer Gebarung und Projekten | 0,00 | 0,00 | 0,00 | 180.911,01 | 180.911,01 |
| | Bedarfszuweisungen/KTZ | | 0,00 | 0,00 | 0,00 | 0,00 | 0,00 |
| | Haushaltsrücklagen/Zahlungsmittelreserven | | 0,00 | 0,00 | 0,00 | 0,00 | 0,00 |
| | Sonstige Kapitaltransfers und Subventionen | | 0,00 | 0,00 | 0,00 | 0,00 | 0,00 |
| | Darlehen/Innere Darlehen | | 0,00 | 0,00 | 0,00 | 0,00 | 0,00 |
| | Finanzierungsleasing | | 0,00 | 0,00 | 0,00 | 0,00 | 0,00 |
| | Veräußerung langfristiges Vermögen und Sonstiges | | 0,00 | 0,00 | 0,00 | 0,00 | 0,00 |
| Finanzierungsergebnis 1240200 | | | -250,00 | 0,00 | -250,00 | 0,00 | -250,00 |
| | offene Verbindlichkeiten | | 0,00 | | | | |
| | offene Forderungen | | 0,00 | | | | |

| Vorhaben | Vorhabensbezeichnung | | RA 2025 | VA 2025 | RA - VA | RA Vorjahre | RA Gesamt |
|--------------------------------------|--|--|--------------------|---------------------|----------------------|-----------------|--------------------|
| Konto | Bezeichnung | | | | | | |
| 1240300 | Kindergarten I-Bachmannstr. (2020 bis 2099) | | | | | | |
| | Auszahlungen - Investitionen - Mittelverwendung | | 106.979,52 | 1.238.600,00 | -1.131.620,48 | 5.827,50 | 112.807,02 |
| | Anschaffungs- oder Herstellungskosten | | 106.979,52 | 1.238.600,00 | -1.131.620,48 | 5.827,50 | 112.807,02 |
| 5/240300-061000 | Im Bau befindliche Gebäude und Bauten | | 106.979,52 | 1.238.600,00 | -1.131.620,48 | 5.827,50 | 112.807,02 |
| | Einzahlungen - Finanzierung - Mittelaufbringung | | 0,00 | 1.238.600,00 | -1.238.600,00 | 5.827,50 | 5.827,50 |
| | Mittel aus Geldfluss aus der operativen Gebarung | | 0,00 | 0,00 | 0,00 | 5.827,50 | 5.827,50 |
| 6/240300+899000 | Entnahmen aus Verrechnungsrücklagen zwischen operativer Gebarung und Projekten | | 0,00 | 0,00 | 0,00 | 5.827,50 | 5.827,50 |
| | Bedarfszuweisungen/KTZ | | 0,00 | 0,00 | 0,00 | 0,00 | 0,00 |
| | Haushaltsrücklagen/Zahlungsmittelreserven | | 0,00 | 0,00 | 0,00 | 0,00 | 0,00 |
| | Sonstige Kapitaltransfers und Subventionen | | 0,00 | 0,00 | 0,00 | 0,00 | 0,00 |
| | Darlehen/Innere Darlehen | | 0,00 | 1.238.600,00 | -1.238.600,00 | 0,00 | 0,00 |
| 500/2400002 | Kindergarten I. Bachmann-Straße - Zubau | | 0,00 | 1.238.600,00 | -1.238.600,00 | 0,00 | 0,00 |
| | Finanzierungsleasing | | 0,00 | 0,00 | 0,00 | 0,00 | 0,00 |
| | Veräußerung langfristiges Vermögen und Sonstiges | | 0,00 | 0,00 | 0,00 | 0,00 | 0,00 |
| Finanzierungsergebnis 1240300 | | | -106.979,52 | 0,00 | -106.979,52 | 0,00 | -106.979,52 |
| | offene Verbindlichkeiten | | 1.562,50 | | | | |
| | offene Forderungen | | 0,00 | | | | |

| Vorhaben | Vorhabensbezeichnung | | RA 2025 | VA 2025 | RA - VA | RA Vorjahre | RA Gesamt |
|--------------------------------------|---|--|-------------------|-------------------|-------------------|---------------------|---------------------|
| Konto | Bezeichnung | | | | | | |
| 1612000 | Straßenbau (2020 bis 2099) | | | | | | |
| | Auszahlungen - Investitionen - Mittelverwendung | | 687.155,87 | 720.800,00 | -33.644,13 | 4.984.249,70 | 5.671.405,57 |
| | Anschaffungs- oder Herstellungskosten | | 687.155,87 | 720.800,00 | -33.644,13 | 4.984.249,70 | 5.671.405,57 |
| | 5/612000-002000 | Straßenbau und Gestaltung | 624.714,67 | 720.800,00 | -96.085,33 | 4.153.629,09 | 4.778.343,76 |
| | 5/612000-002742 | | 62.441,20 | 0,00 | 62.441,20 | 0,00 | 62.441,20 |
| | 5/612000-060000 | Im Bau befindliche Grundstückseinrichtungen Umfahrungsstraße | 0,00 | 0,00 | 0,00 | 830.620,61 | 830.620,61 |
| | Einzahlungen - Finanzierung - Mittelaufbringung | | 717.213,47 | 720.800,00 | -3.586,53 | 4.984.249,70 | 5.701.463,17 |
| | Mittel aus Geldfluss aus der operativen Gebarung | | 676.405,56 | 680.000,00 | -3.594,44 | 3.853.149,59 | 4.529.555,15 |
| | 6/612000+829910 | Sonstige Erträge - Zuführung 6120 Operativer HH | 0,00 | 0,00 | 0,00 | 2.466.533,48 | 2.466.533,48 |
| | 6/612000+829960 | Sonstige Einnahme - Überschuss 6120 | 0,00 | 0,00 | 0,00 | 1.133.526,79 | 1.133.526,79 |
| | 6/612000+899000 | Entnahmen aus Verrechnungsrücklagen zwischen operativer Gebarung und Projekten | 0,00 | 0,00 | 0,00 | 253.089,32 | 253.089,32 |
| | 6/612000+899001 | Zuführung von Vorhaben VAZ-Musikschule an Vorhaben Straßenbau | 676.405,56 | 680.000,00 | -3.594,44 | 0,00 | 676.405,56 |
| | Bedarfszuweisungen/KTZ | | 0,00 | 0,00 | 0,00 | 630.691,29 | 630.691,29 |
| | 6/612000+301000 | Kapitaltransfers von Ländern, Landesfonds und Landeskammern | 0,00 | 0,00 | 0,00 | 50.691,29 | 50.691,29 |
| | 6/612000+871000 | Beihilfen aus Bedarfszuweisungen | 0,00 | 0,00 | 0,00 | 580.000,00 | 580.000,00 |
| | Haushaltsrücklagen/Zahlungsmittelreserven | | 0,00 | 0,00 | 0,00 | 0,00 | 0,00 |
| | Sonstige Kapitaltransfers und Subventionen | | 40.807,91 | 40.800,00 | 7,91 | 484.988,82 | 525.796,73 |
| | 6/612000+300000 | Kapitaltransfers von Bund, Bundesfonds und Bundeskammern | 0,00 | 0,00 | 0,00 | 484.988,82 | 484.988,82 |
| | 6/612000+300742 | Kapitaltransfers von Bund, Bundesfonds und Bundeskammern | 40.807,91 | 40.800,00 | 7,91 | 0,00 | 40.807,91 |
| | Darlehen/Innere Darlehen | | 0,00 | 0,00 | 0,00 | 0,00 | 0,00 |
| | Finanzierungsleasing | | 0,00 | 0,00 | 0,00 | 0,00 | 0,00 |
| | Veräußerung langfristiges Vermögen und Sonstiges | | 0,00 | 0,00 | 0,00 | 15.420,00 | 15.420,00 |
| | 6/612000+801000 | Veräußerungen von Grundstücken und Grundstückseinrichtungen | 0,00 | 0,00 | 0,00 | 15.420,00 | 15.420,00 |
| Finanzierungsergebnis 1612000 | | | 30.057,60 | 0,00 | 30.057,60 | 0,00 | 30.057,60 |
| offene Verbindlichkeiten | | | 30.057,60 | | | | |
| offene Forderungen | | | 0,00 | | | | |

| Vorhaben | Vorhabensbezeichnung | | RA 2025 | VA 2025 | RA - VA | RA Vorjahre | RA Gesamt |
|--------------------------------------|---|--|--------------------|---------------------|--------------------|---------------------|---------------------|
| Konto | Bezeichnung | | | | | | |
| 1639000 | Hochwasserschutz (2020 bis 2099) | | | | | | |
| | Auszahlungen - Investitionen - Mittelverwendung | | 934.800,99 | 1.746.000,00 | -811.199,01 | 2.651.047,92 | 3.585.848,91 |
| | Anschaffungs- oder Herstellungskosten | | 934.800,99 | 1.746.000,00 | -811.199,01 | 2.651.047,92 | 3.585.848,91 |
| 5/639000-062000 | Im Bau befindliche technische Anlagen/Fahrzeuge/Maschinen | | 0,00 | 0,00 | 0,00 | 190.600,30 | 190.600,30 |
| 5/639000-069000 | Im Bau befindliche kofinanzierte Schutzbauten | | 788.390,71 | 1.516.000,00 | -727.609,29 | 223.868,53 | 1.012.259,24 |
| 5/639000-069100 | Im Bau befindliche kofinanzierte Schutzbauten Grundankauf HWS | | 146.410,28 | 230.000,00 | -83.589,72 | 184.234,77 | 330.645,05 |
| 5/639000-280000 | Geleistete Anzahlungen für Anlagen - Grundstücke HWS | | 0,00 | 0,00 | 0,00 | 1.871.006,62 | 1.871.006,62 |
| 5/639000-280100 | Geleistete Anzahlungen für Anlagen - Im Bau befindliche techn.Anlagen/Fahrzeuge/Maschinen | | 0,00 | 0,00 | 0,00 | 181.337,70 | 181.337,70 |
| | Einzahlungen - Finanzierung - Mittelaufbringung | | 459.082,08 | 879.100,00 | -420.017,92 | 2.651.047,92 | 3.110.130,00 |
| | Mittel aus Geldfluss aus der operativen Gebarung | | 0,00 | 0,00 | 0,00 | 2.314.733,63 | 2.314.733,63 |
| 6/639000+829910 | Sonstige Erträge - Zuführung 6390 Operativer HH | | 0,00 | 0,00 | 0,00 | 1.155.036,52 | 1.155.036,52 |
| 6/639000+829960 | Sonstige Einnahme - Überschuss 6390 | | 0,00 | 0,00 | 0,00 | 1.087.908,10 | 1.087.908,10 |
| 6/639000+899000 | Entnahmen aus Verrechnungsrücklagen zwischen operativer Gebarung und Projekten | | 0,00 | 0,00 | 0,00 | 71.789,01 | 71.789,01 |
| | Bedarfszuweisungen/KTZ | | 0,00 | 269.100,00 | -269.100,00 | 120.112,33 | 120.112,33 |
| 6/639000+301000 | Kapitaltransfers von Ländern, Landesfonds und Landeskammern | | 0,00 | 269.100,00 | -269.100,00 | 120.112,33 | 120.112,33 |
| | Haushaltsrücklagen/Zahlungsmittelreserven | | 0,00 | 0,00 | 0,00 | 0,00 | 0,00 |
| | Sonstige Kapitaltransfers und Subventionen | | 459.082,08 | 610.000,00 | -150.917,92 | 216.201,96 | 675.284,04 |
| 6/639000+300000 | Kapitaltransfers von Bund, Bundesfonds und Bundeskammern | | 459.082,08 | 610.000,00 | -150.917,92 | 216.201,96 | 675.284,04 |
| | Darlehen/Innere Darlehen | | 0,00 | 0,00 | 0,00 | 0,00 | 0,00 |
| | Finanzierungsleasing | | 0,00 | 0,00 | 0,00 | 0,00 | 0,00 |
| | Veräußerung langfristiges Vermögen und Sonstiges | | 0,00 | 0,00 | 0,00 | 0,00 | 0,00 |
| Finanzierungsergebnis 1639000 | | | -475.718,91 | -866.900,00 | 391.181,09 | 0,00 | -475.718,91 |
| | offene Verbindlichkeiten | | 0,00 | | | | |
| | offene Forderungen | | 0,00 | | | | |

| Vorhaben | Vorhabensbezeichnung | | RA 2025 | VA 2025 | RA - VA | RA Vorjahre | RA Gesamt |
|--------------------------------------|--|--|-------------------|-------------------|------------------|-------------------|-------------------|
| Konto | Bezeichnung | | | | | | |
| 1710000 | Güterwege (2020 bis 2099) | | | | | | |
| | Auszahlungen - Investitionen - Mittelverwendung | | 272.478,57 | 250.000,00 | 22.478,57 | 358.490,70 | 630.969,27 |
| | Anschaffungs- oder Herstellungskosten | | 272.478,57 | 250.000,00 | 22.478,57 | 358.490,70 | 630.969,27 |
| | 5/710000-002000 Güterwegbau | | 272.478,57 | 250.000,00 | 22.478,57 | 358.490,70 | 630.969,27 |
| | Einzahlungen - Finanzierung - Mittelaufbringung | | 202.452,96 | 180.000,00 | 22.452,96 | 428.516,31 | 630.969,27 |
| | Mittel aus Geldfluss aus der operativen Gebarung | | 197.452,96 | 175.000,00 | 22.452,96 | 256.564,96 | 454.017,92 |
| | 5/710000-729910 Zuführung an Projekt VAZ | | 0,00 | 0,00 | 0,00 | -34.966,04 | -34.966,04 |
| | 6/710000+829910 Sonstige Erträge - Zuführung 7100 Operativer HH | | 0,00 | 0,00 | 0,00 | 231.531,00 | 231.531,00 |
| | 6/710000+829960 Sonstige Einnahme - Überschuss 7100 | | 0,00 | 0,00 | 0,00 | 60.000,00 | 60.000,00 |
| | 6/710000+899000 Entnahmen aus Verrechnungsrücklagen zwischen operativer Gebarung und Projekten | | 197.452,96 | 175.000,00 | 22.452,96 | 0,00 | 197.452,96 |
| | Bedarfszuweisungen/KTZ | | 5.000,00 | 5.000,00 | 0,00 | 56.250,00 | 61.250,00 |
| | 6/710000+301000 Kapitaltransfers von Ländern, Landesfonds und Landeskammern | | 2.500,00 | 2.500,00 | 0,00 | 18.750,00 | 21.250,00 |
| | 6/710000+871000 Beihilfen aus Bedarfszuweisungen | | 2.500,00 | 2.500,00 | 0,00 | 37.500,00 | 40.000,00 |
| | Haushaltsrücklagen/Zahlungsmittelreserven | | 0,00 | 0,00 | 0,00 | 0,00 | 0,00 |
| | Sonstige Kapitaltransfers und Subventionen | | 0,00 | 0,00 | 0,00 | 115.701,35 | 115.701,35 |
| | 6/710000+300000 Kapitaltransfers von Bund, Bundesfonds und Bundeskammern | | 0,00 | 0,00 | 0,00 | 16.266,98 | 16.266,98 |
| | 6/710000+309000 Kapitaltransfers von der Europäischen Union | | 0,00 | 0,00 | 0,00 | 99.434,37 | 99.434,37 |
| | Darlehen/Innere Darlehen | | 0,00 | 0,00 | 0,00 | 0,00 | 0,00 |
| | Finanzierungsleasing | | 0,00 | 0,00 | 0,00 | 0,00 | 0,00 |
| | Veräußerung langfristiges Vermögen und Sonstiges | | 0,00 | 0,00 | 0,00 | 0,00 | 0,00 |
| Finanzierungsergebnis 1710000 | | | -70.025,61 | -70.000,00 | -25,61 | 70.025,61 | 0,00 |
| | offene Verbindlichkeiten | | 0,00 | | | | |
| | offene Forderungen | | 0,00 | | | | |

| Vorhaben | Vorhabensbezeichnung | | RA 2025 | VA 2025 | RA - VA | RA Vorjahre | RA Gesamt |
|--------------------------------------|--|--|------------------|------------------|------------------|-------------------|-------------------|
| Konto | Bezeichnung | | | | | | |
| 1816000 | Straßenbeleuchtung (2020 bis 2099) | | | | | | |
| | Auszahlungen - Investitionen - Mittelverwendung | | 48.709,79 | 50.000,00 | -1.290,21 | 320.562,38 | 369.272,17 |
| | Anschaffungs- oder Herstellungskosten | | 48.709,79 | 50.000,00 | -1.290,21 | 320.562,38 | 369.272,17 |
| | 5/816000-050000 Sonderanlagen | | 48.709,79 | 50.000,00 | -1.290,21 | 320.562,38 | 369.272,17 |
| | Einzahlungen - Finanzierung - Mittelaufbringung | | 48.709,79 | 50.000,00 | -1.290,21 | 320.562,38 | 369.272,17 |
| | Mittel aus Geldfluss aus der operativen Gebarung | | 45.609,79 | 46.500,00 | -890,21 | 288.562,38 | 334.172,17 |
| | 6/816000+829910 Sonstige Erträge - Zuführung 8160 Operativer HH | | 0,00 | 0,00 | 0,00 | 153.817,57 | 153.817,57 |
| | 6/816000+829960 Sonstige Einnahme - Überschuss 8160 | | 0,00 | 0,00 | 0,00 | 108.102,15 | 108.102,15 |
| | 6/816000+899000 Entnahmen aus Verrechnungsrücklagen zwischen operativer Gebarung und Projekten | | 22.015,35 | 26.500,00 | -4.484,65 | 26.642,66 | 48.658,01 |
| | 6/816000+899001 Zuführung von Vorhaben VAZ-Musikschule an Vorhaben Beleuchtungsbau | | 23.594,44 | 20.000,00 | 3.594,44 | 0,00 | 23.594,44 |
| | Bedarfszuweisungen/KTZ | | 3.100,00 | 3.500,00 | -400,00 | 32.000,00 | 35.100,00 |
| | 6/816000+871000 Beihilfen aus Bedarfszuweisungen | | 3.100,00 | 3.500,00 | -400,00 | 32.000,00 | 35.100,00 |
| | Haushaltsrücklagen/Zahlungsmittelreserven | | 0,00 | 0,00 | 0,00 | 0,00 | 0,00 |
| | Sonstige Kapitaltransfers und Subventionen | | 0,00 | 0,00 | 0,00 | 0,00 | 0,00 |
| | Darlehen/Innere Darlehen | | 0,00 | 0,00 | 0,00 | 0,00 | 0,00 |
| | Finanzierungsleasing | | 0,00 | 0,00 | 0,00 | 0,00 | 0,00 |
| | Veräußerung langfristiges Vermögen und Sonstiges | | 0,00 | 0,00 | 0,00 | 0,00 | 0,00 |
| Finanzierungsergebnis 1816000 | | | 0,00 | 0,00 | 0,00 | 0,00 | 0,00 |
| | offene Verbindlichkeiten | | 0,00 | | | | |
| | offene Forderungen | | 0,00 | | | | |

| Vorhaben | Vorhabensbezeichnung | | RA 2025 | VA 2025 | RA - VA | RA Vorjahre | RA Gesamt |
|--------------------------------------|--|--|-------------|-------------|-------------|-------------|-------------|
| Konto | Bezeichnung | | | | | | |
| 1849000 | Sonstige Liegenschaften (2020 bis 2099) | | | | | | |
| | Auszahlungen - Investitionen - Mittelverwendung | | 0,00 | 0,00 | 0,00 | 0,00 | 0,00 |
| | Anschaffungs- oder Herstellungskosten | | 0,00 | 0,00 | 0,00 | 0,00 | 0,00 |
| | Einzahlungen - Finanzierung - Mittelaufbringung | | 0,00 | 0,00 | 0,00 | 0,00 | 0,00 |
| | Mittel aus Geldfluss aus der operativen Gebarung | | 0,00 | 0,00 | 0,00 | 0,00 | 0,00 |
| | Bedarfszuweisungen/KTZ | | 0,00 | 0,00 | 0,00 | 0,00 | 0,00 |
| | Haushaltsrücklagen/Zahlungsmittelreserven | | 0,00 | 0,00 | 0,00 | 0,00 | 0,00 |
| | Sonstige Kapitaltransfers und Subventionen | | 0,00 | 0,00 | 0,00 | 0,00 | 0,00 |
| | Darlehen/Innere Darlehen | | 0,00 | 0,00 | 0,00 | 0,00 | 0,00 |
| | Finanzierungsleasing | | 0,00 | 0,00 | 0,00 | 0,00 | 0,00 |
| | Veräußerung langfristiges Vermögen und Sonstiges | | 0,00 | 0,00 | 0,00 | 0,00 | 0,00 |
| Finanzierungsergebnis 1849000 | | | 0,00 | 0,00 | 0,00 | 0,00 | 0,00 |
| | offene Verbindlichkeiten | | 0,00 | | | | |
| | offene Forderungen | | 0,00 | | | | |

| Vorhaben | Vorhabensbezeichnung | | RA 2025 | VA 2025 | RA - VA | RA Vorjahre | RA Gesamt |
|-----------------|---|--|-------------------|-------------------|--------------------|---------------------|---------------------|
| Konto | Bezeichnung | | | | | | |
| 1850000 | Wasserversorgung (2020 bis 2099) | | | | | | |
| | Auszahlungen - Investitionen - Mittelverwendung | | 363.776,79 | 467.300,00 | -103.523,21 | 1.978.451,64 | 2.342.228,43 |
| | Anschaffungs- oder Herstellungskosten | | 363.776,79 | 467.300,00 | -103.523,21 | 1.978.451,64 | 2.342.228,43 |
| 5/850000-004010 | Wasserversorgung BA 17 Betriebe | | 0,00 | 0,00 | 0,00 | 32.035,50 | 32.035,50 |
| 5/850000-004020 | Wasserversorgung BA 108 Datenbank | | 0,00 | 0,00 | 0,00 | 16.128,69 | 16.128,69 |
| 5/850000-004030 | WVA BA 110 Leitungskataster restl. Wasserleitungen (Außengebiete) | | 1.380,37 | 0,00 | 1.380,37 | 61.704,39 | 63.084,76 |
| 5/850000-004050 | Wasserversorgung Betriebsgebiet Rems Kollaudierung | | 0,00 | 0,00 | 0,00 | 94.925,81 | 94.925,81 |
| 5/850000-004060 | WVA BA 20 Ringleitung von Rems neben B1 zu Altenhofen DN 125 | | 0,00 | 106.500,00 | -106.500,00 | 639.874,19 | 639.874,19 |
| 5/850000-004070 | WVA BA 18 Verbindung Kohlenplatzstr. zu Neu Thurnsdorf DN 100 | | 0,00 | 0,00 | 0,00 | 23.848,21 | 23.848,21 |
| 5/850000-004090 | WVA BA 19 Wasserleitung Holzerhäuser u. Larnhaus u. Anbindung ASFINAG | | 0,00 | 0,00 | 0,00 | 375.478,80 | 375.478,80 |
| 5/850000-004100 | WVA BA 23 Ertüchtigung d.Brunnenanlagen Erla | | 353.648,21 | 316.100,00 | 37.548,21 | 604.862,36 | 958.510,57 |
| 5/850000-004110 | WVA BA 22 Mittlere Bergstraße | | 0,00 | 0,00 | 0,00 | 43.541,97 | 43.541,97 |
| 5/850000-004120 | WVA Leitungskataster - Nachführung | | 8.748,21 | 8.700,00 | 48,21 | 0,00 | 8.748,21 |
| 5/850000-004130 | WVA BA 21 Hauptplatz | | 0,00 | 0,00 | 0,00 | 84.045,38 | 84.045,38 |
| 5/850000-004140 | PV-Anlage Projekt WSZ neu + FF Endholz mit Speicher | | 0,00 | 20.000,00 | -20.000,00 | 0,00 | 0,00 |
| 5/850000-004150 | WVA Blackoutvorsorgekonzept | | 0,00 | 0,00 | 0,00 | 2.006,34 | 2.006,34 |
| 5/850000-004180 | WVA Trinkwasserplan | | 0,00 | 6.000,00 | -6.000,00 | 0,00 | 0,00 |
| 5/850000-004210 | WVA Schiller-Lessing-Goethestraße | | 0,00 | 10.000,00 | -10.000,00 | 0,00 | 0,00 |
| | Einzahlungen - Finanzierung - Mittelaufbringung | | 3.775,00 | 464.300,00 | -460.525,00 | 1.981.417,26 | 1.985.192,26 |
| | Mittel aus Geldfluss aus der operativen Gebarung | | 0,00 | 0,00 | 0,00 | 66.643,13 | 66.643,13 |
| 6/850000+829960 | Sonstige Einnahme - Überschuss 8500 | | 0,00 | 0,00 | 0,00 | 66.643,13 | 66.643,13 |
| | Bedarfszuweisungen/KTZ | | 3.775,00 | 3.800,00 | -25,00 | 30.294,00 | 34.069,00 |
| 6/850000+301000 | Kapitaltransfers von Ländern, Landesfonds und Landeskammern | | 3.775,00 | 3.800,00 | -25,00 | 30.294,00 | 34.069,00 |
| | Haushaltsrücklagen/Zahlungsmittelreserven | | 0,00 | 0,00 | 0,00 | 0,00 | 0,00 |
| | Sonstige Kapitaltransfers und Subventionen | | 0,00 | 0,00 | 0,00 | 174.480,13 | 174.480,13 |
| 6/850000+300000 | Kapitaltransfers von Bund, Bundesfonds und Bundeskammern | | 0,00 | 0,00 | 0,00 | 143.268,02 | 143.268,02 |
| 6/850000+307000 | Kapitaltransfers von privaten Haushalten und privaten Organisationen ohne Erwerbszweck und andere | | 0,00 | 0,00 | 0,00 | 31.212,11 | 31.212,11 |
| | Darlehen/Innere Darlehen | | 0,00 | 460.500,00 | -460.500,00 | 1.710.000,00 | 1.710.000,00 |
| 507/8500026 | Wasserversorgung BA 18 + BA 108 | | 0,00 | 0,00 | 0,00 | 35.000,00 | 35.000,00 |
| 513/8500027 | Wasserversorgung BA 19 | | 0,00 | 0,00 | 0,00 | 325.000,00 | 325.000,00 |
| 523/8500028 | WVA Brunnenanlage Erla+WVA BB-Gebiet Rems u.div.BA | | 0,00 | 0,00 | 0,00 | 340.000,00 | 340.000,00 |
| 507/8500029 | WVA BA 20+WVA Brunnenanlage Erla 2023 | | 0,00 | 0,00 | 0,00 | 730.000,00 | 730.000,00 |
| 507/8500030 | WVA BA 20+WVA Brunnenanlage Erla 2024 | | 0,00 | 0,00 | 0,00 | 280.000,00 | 280.000,00 |
| 500/8500031 | WVA BA 23 Ertüchtigung Brunnen Erla u.div.BA | | 0,00 | 460.500,00 | -460.500,00 | 0,00 | 0,00 |
| | Finanzierungsleasing | | 0,00 | 0,00 | 0,00 | 0,00 | 0,00 |

| Vorhaben | Vorhabensbezeichnung | RA 2025 | VA 2025 | RA - VA | RA Vorjahre | RA Gesamt |
|--------------------------------------|--|--------------------|------------------|--------------------|-----------------|--------------------|
| Konto | Bezeichnung | | | | | |
| | Veräußerung langfristiges Vermögen und Sonstiges | 0,00 | 0,00 | 0,00 | 0,00 | 0,00 |
| Finanzierungsergebnis 1850000 | | -360.001,79 | -3.000,00 | -357.001,79 | 2.965,62 | -357.036,17 |
| | offene Verbindlichkeiten | 0,00 | | | | |
| | offene Forderungen | 0,00 | | | | |

| Vorhaben | Vorhabensbezeichnung | RA 2025 | VA 2025 | RA - VA | RA Vorjahre | RA Gesamt |
|-----------------|--|-------------------|-------------------|--------------------|---------------------|---------------------|
| Konto | Bezeichnung | | | | | |
| 1851000 | Abwasserbeseitigung (2020 bis 2099) | | | | | |
| | Auszahlungen - Investitionen - Mittelverwendung | 564.543,14 | 568.000,00 | -3.456,86 | 2.624.382,67 | 3.188.925,81 |
| | Anschaffungs- oder Herstellungskosten | 564.543,14 | 568.000,00 | -3.456,86 | 2.624.382,67 | 3.188.925,81 |
| 5/851000-004030 | ABA BA 28 Kanalbau Kollaudierung u. Entschädigungen | 0,00 | 0,00 | 0,00 | 14.827,08 | 14.827,08 |
| 5/851000-004040 | ABA Leitungskataster Nachführung Hausanschlüsse | 5.273,03 | 0,00 | 5.273,03 | 28.291,69 | 33.564,72 |
| 5/851000-004050 | ABA BA 29 Mischkanalnetz Entlastungspumpwerk Neu | 0,00 | 0,00 | 0,00 | 172.618,34 | 172.618,34 |
| 5/851000-004070 | Oberflächenentwässerung Westbahnstraße | 0,00 | 0,00 | 0,00 | 341.529,53 | 341.529,53 |
| 5/851000-004080 | ABA BA 109 (für BA 15 u. BA 09 - Befahrungen lt. BH) | 0,00 | 0,00 | 0,00 | 3.667,75 | 3.667,75 |
| 5/851000-004090 | ABA Betriebsgebiet Rems Kollaudierung | 0,00 | 0,00 | 0,00 | 230.254,70 | 230.254,70 |
| 5/851000-004100 | ABA Leitungskataster - Einarbeitung weiterer alter aufgefundener HA-Anschlussprojekte | 0,00 | 0,00 | 0,00 | 15.844,17 | 15.844,17 |
| 5/851000-004110 | ABA BA 30 MW-Kanalerneuerung DN 600 Raiffeisenstr. bis Friedhofstr. mit allen Anschlussleitungen | 0,00 | 0,00 | 0,00 | 236.523,30 | 236.523,30 |
| 5/851000-004120 | ABA BA 110 Leitungskataster | 9.376,15 | 9.400,00 | -23,85 | 14.575,27 | 23.951,42 |
| 5/851000-004130 | ABA BA 31 Mittlere Bergstraße | 13,80 | 0,00 | 13,80 | 135.130,73 | 135.144,53 |
| 5/851000-004140 | ABA Sanierung Hauptpumpwerk | 94.999,32 | 90.400,00 | 4.599,32 | 1.307.095,72 | 1.402.095,04 |
| 5/851000-004150 | PV-Anlage Kläranlage 30 KWP | 8.437,91 | 6.400,00 | 2.037,91 | 70.542,70 | 78.980,61 |
| 5/851000-004160 | PV-Anlage Projekt 430 kW/P | 342.039,45 | 331.800,00 | 10.239,45 | 48.155,79 | 390.195,24 |
| 5/851000-004180 | ABA Blackoutvorsorgekonzept | 0,00 | 0,00 | 0,00 | 5.175,90 | 5.175,90 |
| 5/851000-004210 | ABA Hauptplatz | 104.403,48 | 130.000,00 | -25.596,52 | 0,00 | 104.403,48 |
| 5/851000-050700 | ABA BA 29 Mischkanalnetz Entlastungspumpwerk Neu | 0,00 | 0,00 | 0,00 | 150,00 | 150,00 |
| | Einzahlungen - Finanzierung - Mittelaufbringung | 0,00 | 374.900,00 | -374.900,00 | 2.817.472,05 | 2.817.472,05 |
| | Mittel aus Geldfluss aus der operativen Gebarung | 0,00 | 0,00 | 0,00 | 329.602,18 | 329.602,18 |
| 6/851000+829960 | Sonstige Einnahme - Überschuss 8510 | 0,00 | 0,00 | 0,00 | 329.602,18 | 329.602,18 |
| | Bedarfszuweisungen/KTZ | 0,00 | 0,00 | 0,00 | 7.965,00 | 7.965,00 |
| 6/851000+301000 | Kapitaltransfers von Ländern, Landesfonds und Landeskammern | 0,00 | 0,00 | 0,00 | 2.965,00 | 2.965,00 |
| 6/851000+871000 | Kapitaltransferzahlungen von Länder n und Landesfonds | 0,00 | 0,00 | 0,00 | 5.000,00 | 5.000,00 |
| | Haushaltsrücklagen/Zahlungsmittelreserven | 0,00 | 0,00 | 0,00 | 0,00 | 0,00 |
| | Sonstige Kapitaltransfers und Subventionen | 0,00 | 0,00 | 0,00 | 159.904,87 | 159.904,87 |
| 6/851000+300000 | Kapitaltransfers von Bund, Bundesfonds und Bundeskammern | 0,00 | 0,00 | 0,00 | 155.641,53 | 155.641,53 |
| 6/851000+309000 | Kapitaltransfers von der Europäischen Union | 0,00 | 0,00 | 0,00 | 4.263,34 | 4.263,34 |
| | Darlehen/Innere Darlehen | 0,00 | 374.900,00 | -374.900,00 | 2.320.000,00 | 2.320.000,00 |
| 507/8510039 | Abwasserbeseitigung BA 29 + BA diverse | 0,00 | 0,00 | 0,00 | 180.000,00 | 180.000,00 |
| 523/8510040 | ABA BA 31+ABA BB-Gebiet Rems u. div. BA | 0,00 | 0,00 | 0,00 | 590.000,00 | 590.000,00 |
| 507/8510041 | Abwasserbeseitigung San.Hauptpumpwerk u. div. BA | 0,00 | 0,00 | 0,00 | 690.000,00 | 690.000,00 |
| 507/8510042 | ABA Sanierung Hauptpumpwerk+ABA PV-Anlage 430 kWp | 0,00 | 0,00 | 0,00 | 860.000,00 | 860.000,00 |
| 500/8510043 | ABA PV-Anlage 430 KWP+ABA San.Hauptpumpwerk u.div. | 0,00 | 374.900,00 | -374.900,00 | 0,00 | 0,00 |
| | Finanzierungsleasing | 0,00 | 0,00 | 0,00 | 0,00 | 0,00 |

| Vorhaben | Vorhabensbezeichnung | RA 2025 | VA 2025 | RA - VA | RA Vorjahre | RA Gesamt |
|--------------------------------------|--|--------------------|--------------------|--------------------|-------------------|--------------------|
| Konto | Bezeichnung | | | | | |
| | Veräußerung langfristiges Vermögen und Sonstiges | 0,00 | 0,00 | 0,00 | 0,00 | 0,00 |
| Finanzierungsergebnis 1851000 | | -564.543,14 | -193.100,00 | -371.443,14 | 193.089,38 | -371.453,76 |
| | offene Verbindlichkeiten | 0,00 | | | | |
| | offene Forderungen | 0,00 | | | | |

| Vorhaben | Vorhabensbezeichnung | | RA 2025 | VA 2025 | RA - VA | RA Vorjahre | RA Gesamt |
|--------------------------------------|---|---------------------------------------|-------------|-------------|-------------|-------------------|-------------------|
| Konto | Bezeichnung | | | | | | |
| 1853000 | Wohnbau (2020 bis 2099) | | | | | | |
| | Auszahlungen - Investitionen - Mittelverwendung | | 0,00 | 0,00 | 0,00 | 482.554,78 | 482.554,78 |
| | Anschaffungs- oder Herstellungskosten | | 0,00 | 0,00 | 0,00 | 482.554,78 | 482.554,78 |
| | 5/853000-061000 | Im Bau befindliche Gebäude und Bauten | 0,00 | 0,00 | 0,00 | 482.554,78 | 482.554,78 |
| | Einzahlungen - Finanzierung - Mittelaufbringung | | 0,00 | 0,00 | 0,00 | 482.554,78 | 482.554,78 |
| | Mittel aus Geldfluss aus der operativen Gebarung | | 0,00 | 0,00 | 0,00 | 0,00 | 0,00 |
| | Bedarfszuweisungen/KTZ | | 0,00 | 0,00 | 0,00 | 0,00 | 0,00 |
| | Haushaltsrücklagen/Zahlungsmittelreserven | | 0,00 | 0,00 | 0,00 | 0,00 | 0,00 |
| | Sonstige Kapitaltransfers und Subventionen | | 0,00 | 0,00 | 0,00 | 0,00 | 0,00 |
| | Darlehen/Innere Darlehen | | 0,00 | 0,00 | 0,00 | 482.554,78 | 482.554,78 |
| | 524/8530003 | Althausanierung Westbahnstraße 54 | 0,00 | 0,00 | 0,00 | 482.554,78 | 482.554,78 |
| | Finanzierungsleasing | | 0,00 | 0,00 | 0,00 | 0,00 | 0,00 |
| | Veräußerung langfristiges Vermögen und Sonstiges | | 0,00 | 0,00 | 0,00 | 0,00 | 0,00 |
| Finanzierungsergebnis 1853000 | | | 0,00 | 0,00 | 0,00 | 0,00 | 0,00 |
| offene Verbindlichkeiten | | | 0,00 | | | | |
| offene Forderungen | | | 0,00 | | | | |

| Vorhaben | Vorhabensbezeichnung | | RA 2025 | VA 2025 | RA - VA | RA Vorjahre | RA Gesamt |
|--------------------------------------|--|--|--------------------|--------------------|-------------|----------------------|----------------------|
| Konto | Bezeichnung | | | | | | |
| 1894000 | Veranstaltungszentrum - Musikschule (2020 bis 2099) | | | | | | |
| | Auszahlungen - Investitionen - Mittelverwendung | | 0,00 | 0,00 | 0,00 | 15.493.165,32 | 15.493.165,32 |
| | Anschaffungs- oder Herstellungskosten | | 0,00 | 0,00 | 0,00 | 15.493.165,32 | 15.493.165,32 |
| 5/894000-061000 | Im Bau befindliche Gebäude und Bauten | | 0,00 | 0,00 | 0,00 | 15.493.165,32 | 15.493.165,32 |
| | Einzahlungen - Finanzierung - Mittelaufbringung | | 0,00 | 0,00 | 0,00 | 15.493.165,32 | 15.493.165,32 |
| | Mittel aus Geldfluss aus der operativen Gebarung | | -700.000,00 | -700.000,00 | 0,00 | 4.993.165,32 | 4.293.165,32 |
| 5/894000-729910 | Zuführung an diverse Projekte (Straßenbau, operativer Haushalt) | | 0,00 | 0,00 | 0,00 | -18.140,24 | -18.140,24 |
| 5/894000-799000 | Zuführung von Vorhaben VAZ-Musikschule an Vorhaben Straßenbau | | -676.405,56 | -680.000,00 | 3.594,44 | 0,00 | -676.405,56 |
| 5/894000-799001 | Zuführung von Vorhaben VAZ-Musikschule an Vorhaben Beleuchtungsbau | | -23.594,44 | -20.000,00 | -3.594,44 | 0,00 | -23.594,44 |
| 6/894000+829910 | Sonstige Erträge - Zuführung 8940 Operativer HH + 7100 Investiver HH | | 0,00 | 0,00 | 0,00 | 2.405.188,38 | 2.405.188,38 |
| 6/894000+829960 | Sonstige Einnahme - Überschuss 8940 | | 0,00 | 0,00 | 0,00 | 2.606.117,18 | 2.606.117,18 |
| | Bedarfszuweisungen/KTZ | | 700.000,00 | 700.000,00 | 0,00 | 3.500.000,00 | 4.200.000,00 |
| 6/894000+301000 | Kapitaltransfers von Ländern, Landesfonds und Landeskammern | | 0,00 | 0,00 | 0,00 | 50.000,00 | 50.000,00 |
| 6/894000+871000 | Kapitaltransferzahlungen von Ländern und Landesfonds | | 700.000,00 | 700.000,00 | 0,00 | 3.450.000,00 | 4.150.000,00 |
| | Haushaltsrücklagen/Zahlungsmittelreserven | | 0,00 | 0,00 | 0,00 | 0,00 | 0,00 |
| | Sonstige Kapitaltransfers und Subventionen | | 0,00 | 0,00 | 0,00 | 0,00 | 0,00 |
| | Darlehen/Innere Darlehen | | 0,00 | 0,00 | 0,00 | 7.000.000,00 | 7.000.000,00 |
| 524/8940002 | Veranstaltungszentrum - Musikschule - Gebäude | | 0,00 | 0,00 | 0,00 | 7.000.000,00 | 7.000.000,00 |
| | Finanzierungsleasing | | 0,00 | 0,00 | 0,00 | 0,00 | 0,00 |
| | Veräußerung langfristiges Vermögen und Sonstiges | | 0,00 | 0,00 | 0,00 | 0,00 | 0,00 |
| Finanzierungsergebnis 1894000 | | | 0,00 | 0,00 | 0,00 | 0,00 | 0,00 |
| offene Verbindlichkeiten | | | 0,00 | | | | |
| offene Forderungen | | | 0,00 | | | | |

| Salden Finanzierungsergebnisse | | RA 2025 | VA 2025 | RA - VA | RA Vorjahre | RA Gesamt |
|--------------------------------|---|-------------|--------------|---------------|--------------|--------------|
| 1164000 | Feuerwehrwesen (2020 bis 2099) | | | | | |
| | Auszahlungen - Investitionen - Mittelverwendung | 203.284,68 | 206.500,00 | -3.215,32 | 2.575.438,41 | 2.778.723,09 |
| | Einzahlungen - Finanzierung - Mittelherkunft | 203.284,68 | 206.500,00 | -3.215,32 | 2.575.438,41 | 2.778.723,09 |
| | | 0,00 | 0,00 | 0,00 | 0,00 | 0,00 |
| | offene Verbindlichkeiten | 0,00 | | | | |
| | offene Forderungen | 0,00 | | | | |
| 1211100 | Volksschule Langenhart (2020 bis 2099) | | | | | |
| | Auszahlungen - Investitionen - Mittelverwendung | 0,00 | 0,00 | 0,00 | 4.180.740,92 | 4.180.740,92 |
| | Einzahlungen - Finanzierung - Mittelherkunft | 0,00 | 0,00 | 0,00 | 4.180.740,92 | 4.180.740,92 |
| | | 0,00 | 0,00 | 0,00 | 0,00 | 0,00 |
| | offene Verbindlichkeiten | 0,00 | | | | |
| | offene Forderungen | 0,00 | | | | |
| 1240000 | Kindergarten Schubertstraße (2020 bis 2099) | | | | | |
| | Auszahlungen - Investitionen - Mittelverwendung | 815.254,57 | 1.178.200,00 | -362.945,43 | 15.432,76 | 830.687,33 |
| | Einzahlungen - Finanzierung - Mittelherkunft | 928.200,00 | 1.178.200,00 | -250.000,00 | 15.432,76 | 943.632,76 |
| | | 112.945,43 | 0,00 | 112.945,43 | 0,00 | 112.945,43 |
| | offene Verbindlichkeiten | 6.674,85 | | | | |
| | offene Forderungen | 0,00 | | | | |
| 1240200 | Kindergarten Herzograd (2020 bis 2099) | | | | | |
| | Auszahlungen - Investitionen - Mittelverwendung | 250,00 | 0,00 | 250,00 | 180.911,01 | 181.161,01 |
| | Einzahlungen - Finanzierung - Mittelherkunft | 0,00 | 0,00 | 0,00 | 180.911,01 | 180.911,01 |
| | | -250,00 | 0,00 | -250,00 | 0,00 | -250,00 |
| | offene Verbindlichkeiten | 0,00 | | | | |
| | offene Forderungen | 0,00 | | | | |
| 1240300 | Kindergarten I-Bachmannstr. (2020 bis 2099) | | | | | |
| | Auszahlungen - Investitionen - Mittelverwendung | 106.979,52 | 1.238.600,00 | -1.131.620,48 | 5.827,50 | 112.807,02 |
| | Einzahlungen - Finanzierung - Mittelherkunft | 0,00 | 1.238.600,00 | -1.238.600,00 | 5.827,50 | 5.827,50 |
| | | -106.979,52 | 0,00 | -106.979,52 | 0,00 | -106.979,52 |
| | offene Verbindlichkeiten | 1.562,50 | | | | |
| | offene Forderungen | 0,00 | | | | |
| 1612000 | Straßenbau (2020 bis 2099) | | | | | |
| | Auszahlungen - Investitionen - Mittelverwendung | 687.155,87 | 720.800,00 | -33.644,13 | 4.984.249,70 | 5.671.405,57 |
| | Einzahlungen - Finanzierung - Mittelherkunft | 717.213,47 | 720.800,00 | -3.586,53 | 4.984.249,70 | 5.701.463,17 |
| | | 30.057,60 | 0,00 | 30.057,60 | 0,00 | 30.057,60 |
| | offene Verbindlichkeiten | 30.057,60 | | | | |
| | offene Forderungen | 0,00 | | | | |

| Salden Finanzierungsergebnisse | | RA 2025 | VA 2025 | RA - VA | RA Vorjahre | RA Gesamt |
|--------------------------------|---|-------------|--------------|-------------|--------------|--------------|
| 1639000 | Hochwasserschutz (2020 bis 2099) | | | | | |
| | Auszahlungen - Investitionen - Mittelverwendung | 934.800,99 | 1.746.000,00 | -811.199,01 | 2.651.047,92 | 3.585.848,91 |
| | Einzahlungen - Finanzierung - Mittelherkunft | 459.082,08 | 879.100,00 | -420.017,92 | 2.651.047,92 | 3.110.130,00 |
| | | -475.718,91 | -866.900,00 | 391.181,09 | 0,00 | -475.718,91 |
| | offene Verbindlichkeiten | 0,00 | | | | |
| | offene Forderungen | 0,00 | | | | |
| 1710000 | Güterwege (2020 bis 2099) | | | | | |
| | Auszahlungen - Investitionen - Mittelverwendung | 272.478,57 | 250.000,00 | 22.478,57 | 358.490,70 | 630.969,27 |
| | Einzahlungen - Finanzierung - Mittelherkunft | 202.452,96 | 180.000,00 | 22.452,96 | 428.516,31 | 630.969,27 |
| | | -70.025,61 | -70.000,00 | -25,61 | 70.025,61 | 0,00 |
| | offene Verbindlichkeiten | 0,00 | | | | |
| | offene Forderungen | 0,00 | | | | |
| 1816000 | Straßenbeleuchtung (2020 bis 2099) | | | | | |
| | Auszahlungen - Investitionen - Mittelverwendung | 48.709,79 | 50.000,00 | -1.290,21 | 320.562,38 | 369.272,17 |
| | Einzahlungen - Finanzierung - Mittelherkunft | 48.709,79 | 50.000,00 | -1.290,21 | 320.562,38 | 369.272,17 |
| | | 0,00 | 0,00 | 0,00 | 0,00 | 0,00 |
| | offene Verbindlichkeiten | 0,00 | | | | |
| | offene Forderungen | 0,00 | | | | |
| 1849000 | Sonstige Liegenschaften (2020 bis 2099) | | | | | |
| | Auszahlungen - Investitionen - Mittelverwendung | 0,00 | 0,00 | 0,00 | 0,00 | 0,00 |
| | Einzahlungen - Finanzierung - Mittelherkunft | 0,00 | 0,00 | 0,00 | 0,00 | 0,00 |
| | | 0,00 | 0,00 | 0,00 | 0,00 | 0,00 |
| | offene Verbindlichkeiten | 0,00 | | | | |
| | offene Forderungen | 0,00 | | | | |
| 1850000 | Wasserversorgung (2020 bis 2099) | | | | | |
| | Auszahlungen - Investitionen - Mittelverwendung | 363.776,79 | 467.300,00 | -103.523,21 | 1.978.451,64 | 2.342.228,43 |
| | Einzahlungen - Finanzierung - Mittelherkunft | 3.775,00 | 464.300,00 | -460.525,00 | 1.981.417,26 | 1.985.192,26 |
| | | -360.001,79 | -3.000,00 | -357.001,79 | 2.965,62 | -357.036,17 |
| | offene Verbindlichkeiten | 0,00 | | | | |
| | offene Forderungen | 0,00 | | | | |
| 1851000 | Abwasserbeseitigung (2020 bis 2099) | | | | | |
| | Auszahlungen - Investitionen - Mittelverwendung | 564.543,14 | 568.000,00 | -3.456,86 | 2.624.382,67 | 3.188.925,81 |
| | Einzahlungen - Finanzierung - Mittelherkunft | 0,00 | 374.900,00 | -374.900,00 | 2.817.472,05 | 2.817.472,05 |
| | | -564.543,14 | -193.100,00 | -371.443,14 | 193.089,38 | -371.453,76 |
| | offene Verbindlichkeiten | 0,00 | | | | |
| | offene Forderungen | 0,00 | | | | |

| Salden Finanzierungsergebnisse | | RA 2025 | VA 2025 | RA - VA | RA Vorjahre | RA Gesamt |
|---|---|----------------------|----------------------|--------------------|--------------------|----------------------|
| 1853000 | Wohnbau (2020 bis 2099) | | | | | |
| | Auszahlungen - Investitionen - Mittelverwendung | 0,00 | 0,00 | 0,00 | 482.554,78 | 482.554,78 |
| | Einzahlungen - Finanzierung - Mittelherkunft | 0,00 | 0,00 | 0,00 | 482.554,78 | 482.554,78 |
| | | 0,00 | 0,00 | 0,00 | 0,00 | 0,00 |
| | offene Verbindlichkeiten | 0,00 | | | | |
| | offene Forderungen | 0,00 | | | | |
| 1894000 | Veranstaltungszentrum - Musikschule (2020 bis 2099) | | | | | |
| | Auszahlungen - Investitionen - Mittelverwendung | 0,00 | 0,00 | 0,00 | 15.493.165,32 | 15.493.165,32 |
| | Einzahlungen - Finanzierung - Mittelherkunft | 0,00 | 0,00 | 0,00 | 15.493.165,32 | 15.493.165,32 |
| | | 0,00 | 0,00 | 0,00 | 0,00 | 0,00 |
| | offene Verbindlichkeiten | 0,00 | | | | |
| | offene Forderungen | 0,00 | | | | |
| Saldo Investive Einzelvorhaben | | -1.434.515,94 | -1.133.000,00 | -301.515,94 | 266.080,61 | -1.168.435,33 |
| | offene Verbindlichkeiten | 38.294,95 | | | | |
| | offene Forderungen | 0,00 | | | | |
| Saldo der gesamten Investitionstätigkeit | | -1.434.515,94 | -1.133.000,00 | -301.515,94 | 266.080,61 | -1.168.435,33 |
| | offene Verbindlichkeiten | 38.294,95 | | | | |
| | offene Forderungen | 0,00 | | | | |

Nachweis der sonstigen Investitionen (nur VC 2)

| Vorhaben | Vorhabensbezeichnung | RA 2025 | VA 2025 | RA - VA | RA 2024 |
|-----------------|---|---------------------|---------------------|--------------------|---------------------|
| Konto | Bezeichnung | | | | |
| 2202400 | Sonstige Investitionen (2024 bis 2099) | | | | |
| | Auszahlungen - Investitionen - Mittelverwendung | 1.801.010,17 | 2.091.500,00 | -290.489,83 | 1.731.973,59 |
| | Anschaffungs- oder Herstellungskosten | 1.801.010,17 | 2.091.500,00 | -290.489,83 | 1.731.973,59 |
| 1/010000-040000 | Fahrzeuge | 0,00 | 5.000,00 | -5.000,00 | 3.359,07 |
| 1/010000-042000 | Amtsausstattung | 12.585,60 | 20.000,00 | -7.414,40 | 9.104,70 |
| 1/016000-042000 | Amtsausstattung | 3.932,62 | 4.000,00 | -67,38 | 24.910,95 |
| 1/016000-070000 | Aktivierungsfähige Rechte (immaterielle Vermögenswerte) | 18.861,19 | 23.900,00 | -5.038,81 | 64.084,69 |
| 1/029000-050000 | Sonderanlagen | 0,00 | 61.000,00 | -61.000,00 | 0,00 |
| 1/029000-050742 | Sonderanlagen | 60.990,00 | 0,00 | 60.990,00 | 0,00 |
| 1/031000-070000 | Aktivierungsfähige Rechte (immaterielle Vermögenswerte) Fläwi | 0,00 | 71.500,00 | -71.500,00 | 71.163,28 |
| 1/031000-070100 | Aktivierungsfähige Rechte (immaterielle Vermögenswerte) Bebauungsplan | 0,00 | 30.000,00 | -30.000,00 | 15.302,39 |
| 1/164000-010000 | Gebäude und Bauten | 5.623,04 | 7.500,00 | -1.876,96 | 2.016,00 |
| 1/164000-040100 | Fahrzeuge | 39.912,00 | 44.300,00 | -4.388,00 | 0,00 |
| 1/164000-042000 | Ausrüstung und Ausstattung | 22.446,16 | 24.700,00 | -2.253,84 | 53.848,70 |
| 1/164100-020000 | Maschinen und maschinelle Anlagen | 0,00 | 0,00 | 0,00 | 27.411,60 |
| 1/164100-042000 | Ausrüstung und Ausstattung | 22.699,51 | 22.000,00 | 699,51 | 1.500,00 |
| 1/164300-040000 | Fahrzeuge | 30.000,00 | 30.000,00 | 0,00 | 0,00 |
| 1/164500-050000 | Sonderanlagen | 60.504,00 | 71.800,00 | -11.296,00 | 0,00 |
| 1/180000-020000 | Maschinen und maschinelle Anlagen | 45.722,79 | 40.000,00 | 5.722,79 | 0,00 |
| 1/211000-042000 | Betriebsausstattung, Schulmöbel | 46.479,37 | 42.800,00 | 3.679,37 | 26.214,95 |
| 1/211000-042100 | Lehrmittel | 0,00 | 1.500,00 | -1.500,00 | 0,00 |
| 1/211000-050000 | Sonderanlagen | 0,00 | 94.200,00 | -94.200,00 | 0,00 |
| 1/211000-050742 | Sonderanlagen | 94.200,00 | 0,00 | 94.200,00 | 0,00 |
| 1/211100-042000 | Betriebsausstattung, Schulmöbel | 10.901,16 | 10.200,00 | 701,16 | 62.507,99 |
| 1/211100-042100 | Lehrmittel | 0,00 | 2.000,00 | -2.000,00 | 0,00 |
| 1/213000-042000 | Betriebsausstattung, Schulmöbel | 9.085,77 | 12.000,00 | -2.914,23 | 5.072,23 |
| 1/213000-042100 | Lehrmittel | 0,00 | 500,00 | -500,00 | 0,00 |
| 1/240000-042000 | Betriebsausstattung | 7.787,95 | 6.100,00 | 1.687,95 | 0,00 |
| 1/240200-042000 | Betriebsausstattung | 3.041,33 | 2.800,00 | 241,33 | 16.003,05 |
| 1/240300-042000 | Betriebsausstattung | 3.551,00 | 3.000,00 | 551,00 | 1.960,25 |
| 1/240400-042000 | Betriebsausstattung | 1.275,35 | 1.300,00 | -24,65 | 2.635,85 |
| 1/250000-042000 | Betriebsausstattung | 4.704,11 | 8.400,00 | -3.695,89 | 4.266,52 |
| 1/269000-060000 | Im Bau befindliche Grundstückseinrichtungen | 204.703,91 | 188.000,00 | 16.703,91 | 155.327,82 |
| 1/273000-042000 | Betriebsausstattung | 4.278,48 | 6.000,00 | -1.721,52 | 3.308,68 |
| 1/363000-042000 | Betriebsausstattung | 0,00 | 15.000,00 | -15.000,00 | 0,00 |
| 1/363000-050400 | Sonderanlagen (KLAR Kreuzrunse) | 893,95 | 900,00 | -6,05 | 19.468,68 |
| 1/611000-001000 | Grundablösen | 0,00 | 5.000,00 | -5.000,00 | 0,00 |
| 1/612000-001000 | Grundablösen | 9.795,00 | 10.000,00 | -205,00 | 0,00 |
| 1/639000-004200 | Wasser- und Abwasserbauten und -anlagen | 0,00 | 108.000,00 | -108.000,00 | 0,00 |

| Vorhaben | Vorhabensbezeichnung | | RA 2025 | VA 2025 | RA - VA | RA 2024 |
|--------------------------------------|--|--|----------------------|----------------------|-------------------|----------------------|
| Konto | Bezeichnung | | | | | |
| 1/640000-010000 | Gebäude und Bauten | | 38.548,76 | 25.000,00 | 13.548,76 | 26.164,80 |
| 1/640000-050000 | Ankauf von Verkehrszeichen u. Spieg | | 0,00 | 2.000,00 | -2.000,00 | 3.379,19 |
| 1/789000-050000 | Sonderanlagen (Einrichtung 24 Std. Shop) | | 0,00 | 0,00 | 0,00 | 125.161,61 |
| 1/813000-060000 | Im Bau befindliche Grundstückseinrichtungen | | 262.541,70 | 240.000,00 | 22.541,70 | 152.043,97 |
| 1/815100-006000 | Sonstige Grundstückseinrichtungen | | 100.931,58 | 150.000,00 | -49.068,42 | 3.026,45 |
| 1/816000-006000 | Straßenbeleuchtungsbau | | 164.998,27 | 120.000,00 | 44.998,27 | 95.019,94 |
| 1/817000-050000 | Sonderanlagen | | 3.625,80 | 25.000,00 | -21.374,20 | 58.522,54 |
| 1/820000-030000 | Verbrauchsgüter - Werkzeuge | | 0,00 | 3.000,00 | -3.000,00 | 1.784,80 |
| 1/820000-042000 | Amts-, Betriebs- und Geschäftsausstattung | | 32.890,00 | 32.900,00 | -10,00 | 0,00 |
| 1/820000-050000 | Sonderanlagen | | 0,00 | 33.500,00 | -33.500,00 | 0,00 |
| 1/820000-050742 | Sonderanlagen | | 40.780,78 | 0,00 | 40.780,78 | 0,00 |
| 1/821000-020000 | Ankauf von Maschinen und Geräten | | 18.701,38 | 12.000,00 | 6.701,38 | 7.901,46 |
| 1/821000-040000 | Ankauf von Fahrzeugen | | 0,00 | 0,00 | 0,00 | 233.465,60 |
| 1/831000-042000 | Betriebsausstattung | | 18.145,00 | 25.000,00 | -6.855,00 | 0,00 |
| 1/840000-001000 | Ankauf von unbebauten Grundstücken | | 276.066,55 | 279.200,00 | -3.133,45 | 189.610,98 |
| 1/850000-004000 | Erweiterung der Wasserversorgung | | 0,00 | 12.000,00 | -12.000,00 | 23.036,84 |
| 1/850000-004100 | Erneuerung der WVA Haagerstr.+Friedhofstr.+Sportplatzstr. | | 90.711,41 | 0,00 | 90.711,41 | 0,00 |
| 1/850000-020000 | Maschinen und maschinelle Anlagen | | 1.687,56 | 3.500,00 | -1.812,44 | 0,00 |
| 1/850000-030000 | Werkzeuge u. Verbrauchsgüter | | 2.234,20 | 2.300,00 | -65,80 | 0,00 |
| 1/850000-040000 | Fahrzeuge | | 0,00 | 0,00 | 0,00 | 62.157,00 |
| 1/850000-042000 | Betriebsausstattung (Wasserzähler) | | 9.736,69 | 9.700,00 | 36,69 | 4.463,16 |
| 1/851000-004000 | Kanalbau | | 2.586,76 | 50.000,00 | -47.413,24 | 41.818,17 |
| 1/851000-020000 | Maschinen und maschinelle Anlagen | | 0,00 | 3.000,00 | -3.000,00 | 0,00 |
| 1/851000-040000 | Fahrzeuge | | 0,00 | 0,00 | 0,00 | 40.247,56 |
| 1/853000-042000 | Amts-, Betriebs- und Geschäftsausstattung | | 0,00 | 0,00 | 0,00 | 2.750,00 |
| 1/859000-050000 | Errichtung von Sonderanlagen (Licht wellenverrohrung) Material | | 8.401,32 | 10.000,00 | -1.598,68 | 601,64 |
| 1/894000-042000 | Amts-, Betriebs- und Geschäftsausstattung | | 4.448,12 | 80.000,00 | -75.551,88 | 91.350,48 |
| Finanzierungsergebnis 2202400 | | | -1.801.010,17 | -2.091.500,00 | 290.489,83 | -1.731.973,59 |
| offene Verbindlichkeiten | | | 5.255,82 | | | |
| offene Forderungen | | | 0,00 | | | |

Nachweis Kundenforderungen

| Konto | Bezeichnung | Saldo Brutto 31.12.2024 | Saldo Brutto 31.12.2025 | Netto | USt |
|-----------------|--|----------------------------|----------------------------|-----------------|-----------------|
| | Nicht voranschlagswirksame Gebarung | | | | |
| 0/000000+360300 | Stempelgebühren - Finanzamt | 57,20 | 104,30 | 104,30 | 0,00 |
| 0/000000+361200 | Nächtigungstaxe Land NÖ | -210,00 | -1.052,50 | -1.052,50 | 0,00 |
| 0/000000+369500 | Diverse Verwahrgelder | 0,00 | 750,00 | 750,00 | 0,00 |
| | Summe Nicht voranschlagswirksame Gebarung | -152,80 | -198,20 | -198,20 | 0,00 |
| | 010000 Zentralamt | | | | |
| 2/010000+828000 | Rückersätze von Ausgaben | 7,50 | 17,39 | 17,39 | 0,00 |
| | Summe 010000 Zentralamt | 7,50 | 17,39 | 17,39 | 0,00 |
| | 213000 Sonderschulen | | | | |
| 2/213000+810000 | Elternbeiträge | 322,00 | 906,00 | 906,00 | 0,00 |
| | Summe 213000 Sonderschulen | 322,00 | 906,00 | 906,00 | 0,00 |
| | 240000 Kindergärten Schubertstraße | | | | |
| 2/240000+810000 | Elternbeiträge | 2.710,83 | 2.689,98 | 2.380,51 | 309,47 |
| 2/240000+810100 | Essenbeitrag Kindergarten Schubertv | 2.081,45 | 7.098,06 | 6.283,10 | 814,96 |
| | Summe 240000 Kindergärten Schubertstraße | 4.792,28 | 9.788,04 | 8.663,61 | 1.124,43 |
| | 240200 Kindergarten Herzograd | | | | |
| 2/240200+810000 | Elternbeiträge | 521,00 | 282,00 | 249,57 | 32,43 |
| 2/240200+810100 | Essenbeitrag KG Herzograd | 272,50 | 2.751,81 | 2.435,24 | 316,57 |
| | Summe 240200 Kindergarten Herzograd | 793,50 | 3.033,81 | 2.684,81 | 349,00 |
| | 240300 Kindergarten I. Bachmann-Straße | | | | |
| 2/240300+810000 | Elternbeiträge | 1.163,90 | 1.418,60 | 1.255,39 | 163,21 |
| 2/240300+810100 | Essenbeitrag KDG Langenharterstr. 5 | 421,70 | 2.913,22 | 2.579,82 | 333,40 |
| | Summe 240300 Kindergarten I. Bachmann-Straße | 1.585,60 | 4.331,82 | 3.835,21 | 496,61 |
| | 250000 Horte für Schülerinnen und Schüler | | | | |
| 2/250000+810000 | Elternbeiträge | 1.982,39 | 1.711,29 | 1.514,40 | 196,89 |
| 2/250000+810100 | Essensbeitrag Schülerhort | 2.567,29 | 2.358,71 | 2.132,45 | 226,26 |
| | Summe 250000 Horte für Schülerinnen und Schüler | 4.549,68 | 4.070,00 | 3.646,85 | 423,15 |
| | 361000 Nichtwissenschaftliche Archive | | | | |
| 2/361000+808000 | Erlöse aus Chronikverkauf | 0,00 | 40,00 | 40,00 | 0,00 |
| | Summe 361000 Nichtwissenschaftliche Archive | 0,00 | 40,00 | 40,00 | 0,00 |

| Konto | Bezeichnung | Saldo Brutto 31.12.2024 | Saldo Brutto 31.12.2025 | Netto | USt |
|-----------------|---|----------------------------|----------------------------|------------------|-----------------|
| 423000 | Essen auf Rädern | | | | |
| 2/423000+816000 | Kostenbeiträge (Kostenersätze) für | 487,98 | 477,01 | 433,64 | 43,37 |
| | Summe 423000 Essen auf Rädern | 487,98 | 477,01 | 433,64 | 43,37 |
| 789000 | Sonstige Einrichtungen und Maßnahmen | | | | |
| 2/789000+307000 | Kapitaltransfers von privaten Haushalten und privaten Organisationen ohne Erwerbszweck und ande | 480,00 | 480,00 | 400,00 | 80,00 |
| | Summe 789000 Sonstige Einrichtungen und Maßnahmen | 480,00 | 480,00 | 400,00 | 80,00 |
| 817000 | Friedhöfe einschließlich Einsegnungshallen und Krematorien | | | | |
| 2/817000+852000 | Grabstellen- und Erneuerungsgebühr | 4.945,00 | 38.206,16 | 38.206,16 | 0,00 |
| 2/817000+852100 | Begräbnis- u. Leichenkammergebühren | 435,00 | 1.625,00 | 1.625,00 | 0,00 |
| | Summe 817000 Friedhöfe einschließlich Einsegnungshallen und Krematorien | 5.380,00 | 39.831,16 | 39.831,16 | 0,00 |
| 826000 | Fäkalienabfuhr | | | | |
| 2/826000+810000 | Einnahmen aus Fäkalienabfuhr | 0,00 | 43,16 | 39,24 | 3,92 |
| | Summe 826000 Fäkalienabfuhr | 0,00 | 43,16 | 39,24 | 3,92 |
| 850000 | Betriebe der Wasserversorgung | | | | |
| 1/850000-722010 | Zweckzuschuss Gebührenhaushalt 2024 | -1.352,08 | 0,00 | 0,00 | 0,00 |
| 2/850000+307000 | Kapitaltransfers von privaten Haushalten und privaten Organisationen ohne Erwerbszweck und ande | 0,00 | 1.142,64 | 1.038,75 | 103,89 |
| 2/850000+852100 | Bereitstellungsgebühren | 953,23 | 947,41 | 861,02 | 86,39 |
| 2/850000+852200 | Wasserbezugsgebühren | 7.160,24 | 5.769,84 | 5.245,26 | 524,58 |
| | Summe 850000 Betriebe der Wasserversorgung | 6.761,39 | 7.859,89 | 7.145,03 | 714,86 |
| 851000 | Betriebe der Abwasserbeseitigung | | | | |
| 2/851000+307000 | Kapitaltransfers von privaten Haushalten und privaten Organisationen ohne Erwerbszweck und ande | 7.793,96 | 661,73 | 601,57 | 60,16 |
| 2/851000+852100 | Kanalbenützungsggebühren | 26.489,27 | 26.037,44 | 23.677,29 | 2.360,15 |
| | Summe 851000 Betriebe der Abwasserbeseitigung | 34.283,23 | 26.699,17 | 24.278,86 | 2.420,31 |
| 853000 | Betriebe für die Errichtung und Verw. von Wohn- und Geschäftsgeb. | | | | |
| 2/853000+811000 | Einnahmen aus Vermietung und Verpac | 37,00 | 37,00 | 33,64 | 3,36 |
| | Summe 853000 Betriebe für die Errichtung und Verw. von Wohn- und Geschäftsgeb. | 37,00 | 37,00 | 33,64 | 3,36 |
| 853100 | Geschäftsgebäude - marktbest. Tätig | | | | |
| 2/853100+811000 | Einnahmen aus Vermietung und Verpac | 13.201,50 | 11.197,32 | 9.484,10 | 1.713,22 |
| 2/853100+811100 | Einnahmen Betriebskosten | 3.236,89 | 1.367,24 | 1.173,37 | 193,87 |
| | Summe 853100 Geschäftsgebäude - marktbest. Tätig | 16.438,39 | 12.564,56 | 10.657,47 | 1.907,09 |

| Konto | Bezeichnung | Saldo Brutto 31.12.2024 | Saldo Brutto 31.12.2025 | Netto | USt |
|-----------------|---|------------------------------|------------------------------|-------------------|-----------------|
| 920000 | Ausschließliche Gemeindeabgaben | | | | |
| 2/920000+830000 | Grundsteuer A | -504,58 | -429,13 | -429,13 | 0,00 |
| 2/920000+831000 | Grundsteuer B | 7.555,18 | 8.755,01 | 8.755,01 | 0,00 |
| 2/920000+833100 | Kommunalsteuer | 40.106,70 | 27.638,27 | 27.638,27 | 0,00 |
| 2/920000+838000 | Hundeabgabe | 8.374,62 | 20.436,26 | 20.436,26 | 0,00 |
| 2/920000+849000 | Nebenansprüche | 3.651,36 | 3.107,83 | 3.107,83 | 0,00 |
| 2/920000+850000 | Aufschließungsbeiträge | 32.927,05 | 53.357,20 | 53.357,20 | 0,00 |
| 2/920000+856000 | Verwaltungsabgaben | 212,00 | 185,30 | 185,30 | 0,00 |
| | Summe 920000 Ausschließliche Gemeindeabgaben | 92.322,33 | 113.050,74 | 113.050,74 | 0,00 |
| | Gesamt | Brutto 31.12.2024 | Brutto 31.12.2025 | Netto | USt |
| | | 168.088,08 | 223.031,55 | 215.465,45 | 7.566,10 |
| | | Einnahmen | 223.031,55 | 215.465,45 | 7.566,10 |
| | | Ausgaben | 0,00 | 0,00 | 0,00 |

Forderungen

| Konto | Bezeichnung | Saldo lt. Konto 31.12.2024 | Saldo lt. Konto 31.12.2025 | Offen | Differenz |
|--------------|---|-------------------------------|-------------------------------|-------------------|-------------|
| 230000 | Kurzfristige Forderungen aus Lieferungen und Leistungen | 28.201,05 | 35.685,29 | 35.685,29 | 0,00 |
| 231000 | Langfristige Forderungen aus Lieferungen und Leistungen | 0,00 | 0,00 | 0,00 | 0,00 |
| 233000 | Forderungen aus Abgaben | 139.887,03 | 187.346,26 | 187.346,26 | 0,00 |
| Summe | | 168.088,08 | 223.031,55 | 223.031,55 | 0,00 |

Forderungen nach Vorhabenscode

| Konto | Bezeichnung | ohne Vorhabenscode | mit Vorhabenscode 1 | mit Vorhabencodes 2 - 5 | VUG | USt | Gesamt |
|--------------|---|-----------------------|------------------------|----------------------------|----------------|-----------------|-------------------|
| 230000 | Kurzfristige Forderungen aus Lieferungen und Leistungen | 31.466,86 | 0,00 | 0,00 | -212,50 | 4.430,93 | 35.685,29 |
| 231000 | Langfristige Forderungen aus Lieferungen und Leistungen | 0,00 | 0,00 | 0,00 | 0,00 | 0,00 | 0,00 |
| 233000 | Forderungen aus Abgaben | 184.196,79 | 0,00 | 0,00 | 14,30 | 3.135,17 | 187.346,26 |
| Summe | | 215.663,65 | 0,00 | 0,00 | -198,20 | 7.566,10 | 223.031,55 |

Nachweis Lieferantenverbindlichkeiten

| Konto | Bezeichnung | Saldo Brutto 31.12.2024 | Saldo Brutto 31.12.2025 | Netto | USt |
|-----------------|--|----------------------------|----------------------------|------------------|---------------|
| 010000 | Zentralamt | | | | |
| 1/010000-456000 | Schreib-, Zeichen- und sonst. Bürom | 115,02 | 431,50 | 409,92 | 21,58 |
| 1/010000-457000 | Druckwerke | 162,00 | 165,24 | 156,98 | 8,26 |
| 1/010000-616000 | Instandhaltung von Maschinen und An | 0,00 | 82,75 | 78,61 | 4,14 |
| 1/010000-631000 | Telekommunikationsdienste | 393,97 | 438,24 | 416,32 | 21,92 |
| 1/010000-700000 | Mietzinse | 0,00 | 59,47 | 56,50 | 2,97 |
| 1/010000-729000 | Sonstige Ausgaben | 0,00 | 183,60 | 183,60 | 0,00 |
| | Summe 010000 Zentralamt | 670,99 | 1.360,80 | 1.301,93 | 58,87 |
| 016000 | Elektronische Datenverarbeitung | | | | |
| 1/016000-042000 | Amtsausstattung | 0,00 | 1.832,40 | 1.740,78 | 91,62 |
| 1/016000-070000 | Aktivierungsfähige Rechte (immaterielle Vermögenswerte) | 0,00 | 3.132,00 | 2.975,40 | 156,60 |
| 1/016000-400000 | Geringwertige Wirtschaftsgüter des Anlagevermögens | 0,00 | 4.551,89 | 4.328,72 | 223,17 |
| 1/016000-618000 | Instandhaltung von sonstigen Anlage | 2.860,04 | 6.267,00 | 5.953,65 | 313,35 |
| | Summe 016000 Elektronische Datenverarbeitung | 2.860,04 | 15.783,29 | 14.998,55 | 784,74 |
| 024000 | Wahlamt | | | | |
| 1/024000-728000 | Kosten der Wahlen | 1.140,72 | 0,00 | 0,00 | 0,00 |
| | Summe 024000 Wahlamt | 1.140,72 | 0,00 | 0,00 | 0,00 |
| 029000 | Amtsgebäude | | | | |
| 1/029000-600000 | Strom | 0,00 | 1.165,33 | 1.107,06 | 58,27 |
| 1/029000-614000 | Instandhaltung von Gebäuden | 0,00 | 1.048,19 | 995,78 | 52,41 |
| | Summe 029000 Amtsgebäude | 0,00 | 2.213,52 | 2.102,84 | 110,68 |
| 032000 | Vermessungsamt | | | | |
| 1/032000-728000 | Vermarktung des Gemeindegebietes | 1.464,00 | 0,00 | 0,00 | 0,00 |
| | Summe 032000 Vermessungsamt | 1.464,00 | 0,00 | 0,00 | 0,00 |
| 091000 | Personalausbildung und Personalfortbildung | | | | |
| 1/091000-728000 | Schulung der Bediensteten | 0,00 | 960,00 | 920,00 | 40,00 |
| | Summe 091000 Personalausbildung und Personalfortbildung | 0,00 | 960,00 | 920,00 | 40,00 |
| 131000 | Bau- und Feuerpolizei | | | | |
| 1/131000-728000 | Entgelte für sonstige Leistungen | 4.312,50 | 0,00 | 0,00 | 0,00 |
| | Summe 131000 Bau- und Feuerpolizei | 4.312,50 | 0,00 | 0,00 | 0,00 |

| Konto | Bezeichnung | Saldo Brutto 31.12.2024 | Saldo Brutto 31.12.2025 | Netto | USt |
|-----------------|--|----------------------------|----------------------------|------------------|-----------------|
| 164500 | Förderung der Brandbekämpfung | | | | |
| 1/164500-610000 | Instandhaltung Löschteiche | 0,00 | 2.400,00 | 2.400,00 | 0,00 |
| | Summe 164500 Förderung der Brandbekämpfung | 0,00 | 2.400,00 | 2.400,00 | 0,00 |
| 211000 | Volksschule Hauptplatz | | | | |
| 1/211000-600000 | Strom | 0,00 | 1.202,23 | 1.202,23 | 0,00 |
| 1/211000-400000 | Geringwertige Wirtschaftsgüter des Anlagevermögens | 48,24 | 0,00 | 0,00 | 0,00 |
| 1/211000-456000 | Schreib-, Zeichen- und sonst. Bürom | 165,22 | 0,00 | 0,00 | 0,00 |
| 1/211000-614000 | Instandhaltung von Gebäuden | 1.242,23 | 0,00 | 0,00 | 0,00 |
| | Summe 211000 Volksschulen Hauptplatz | 1.455,69 | 1.202,23 | 1.202,23 | 0,00 |
| 211100 | Volksschule Langenhart | | | | |
| 1/211100-430000 | Lebensmittel | 3.801,60 | 2.389,60 | 2.389,60 | 0,00 |
| 1/211100-456000 | Schreib-, Zeichen- und sonst. Bürom | 0,00 | 8,07 | 8,07 | 0,00 |
| 1/211100-600000 | Strom | 0,00 | 2.176,21 | 2.176,21 | 0,00 |
| 1/211100-614000 | Instandhaltung von Gebäuden | 0,00 | 45,35 | 45,35 | 0,00 |
| 1/211100-618000 | Instandhaltung von sonstigen Anlage | 0,00 | 11,64 | 11,64 | 0,00 |
| 1/211100-631000 | Telekommunikationsdienste | 66,40 | 0,00 | 0,00 | 0,00 |
| 1/211100-725000 | Bibliothekserfordernisse | 0,00 | 158,51 | 158,51 | 0,00 |
| 1/211100-755000 | Transfers an Unternehmen (ohne Finanzunternehmen) und andere | 15.429,97 | 15.889,70 | 15.889,70 | 0,00 |
| | Summe 211100 Volksschule Langenhart | 19.297,97 | 20.679,08 | 20.679,08 | 0,00 |
| 213000 | Sonderschulen | | | | |
| 1/213000-456000 | Schreib-, Zeichen- und sonstige Bür | 0,00 | 3,45 | 3,45 | 0,00 |
| 1/213000-631000 | Telekommunikationsdienste | 44,27 | 0,00 | 0,00 | 0,00 |
| | Summe 213000 Sonderschulen | 44,27 | 3,45 | 3,45 | 0,00 |
| 240000 | Kindergärten Schubertstraße | | | | |
| 1/240000-430000 | Lebensmittel | 1.752,60 | 0,00 | 0,00 | 0,00 |
| 1/240000-600000 | Strom | 0,00 | 272,58 | 227,15 | 45,43 |
| 1/240000-600100 | Heizung | 0,00 | 2.268,03 | 1.890,02 | 378,01 |
| 1/240000-618000 | Instandhaltung von sonstigen Anlage | 0,00 | 15,32 | 12,77 | 2,55 |
| 1/240000-631000 | Telekommunikationsdienste | 117,68 | 145,53 | 121,27 | 24,26 |
| 1/240000-700000 | Mietzinse | 0,00 | 59,47 | 49,56 | 9,91 |
| 5/240000-061000 | Im Bau befindliche Gebäude und Bauten | 0,00 | 8.009,82 | 6.674,85 | 1.334,97 |
| | Summe 240000 Kindergärten Schubertstraße | 1.870,28 | 10.770,75 | 8.975,62 | 1.795,13 |

| Konto | Bezeichnung | Saldo Brutto 31.12.2024 | Saldo Brutto 31.12.2025 | Netto | USt |
|-----------------|--|----------------------------|----------------------------|-----------------|-----------------|
| 240200 | Kindergarten Herzograd | | | | |
| 1/240200-400000 | Geringwertige Wirtschaftsgüter des Anlagevermögens | 20,15 | 96,68 | 84,48 | 12,20 |
| 1/240200-600000 | Strom | 0,00 | 9.310,41 | 7.758,67 | 1.551,74 |
| 1/240200-614000 | Instandhaltung von Gebäuden | 0,00 | 144,64 | 120,53 | 24,11 |
| 1/240200-618000 | Instandhaltung von sonstigen Anlage | 0,00 | 15,13 | 12,61 | 2,52 |
| 1/240200-631000 | Telekommunikationsdienste | 62,40 | 49,93 | 41,61 | 8,32 |
| 1/240200-700000 | Mietzinse | 0,00 | 59,47 | 49,56 | 9,91 |
| | Summe 240200 Kindergarten Herzograd | 82,55 | 9.676,26 | 8.067,46 | 1.608,80 |
| 240300 | Kindergarten I. Bachmann-Straße | | | | |
| 1/240300-400000 | Geringwertige Wirtschaftsgüter des Anlagevermögens | 46,25 | 0,00 | 0,00 | 0,00 |
| 1/240300-600100 | Heizung | 0,00 | 2.001,07 | 1.667,56 | 333,51 |
| 5/240300-061000 | Im Bau befindliche Gebäude und Bauten | 0,00 | 1.875,00 | 1.562,50 | 312,50 |
| | Summe 240300 Kindergarten I. Bachmann-Straße | 46,25 | 3.876,07 | 3.230,06 | 646,01 |
| 250000 | Horte für Schülerinnen und Schüler | | | | |
| 1/250000-614000 | Instandhaltung von Gebäuden | 338,80 | 0,00 | 0,00 | 0,00 |
| 1/250000-728000 | Entgelte f.sonst.Leistungen v.Gewer | 0,00 | 945,00 | 859,09 | 85,91 |
| | Summe 250000 Horte für Schülerinnen und Schüler | 338,80 | 945,00 | 859,09 | 85,91 |
| 259100 | Kinderferienbetreuung | | | | |
| 1/259100-600000 | Strom | 0,00 | 585,93 | 585,93 | 0,00 |
| | Summe 259100 Kinderferienbetreuung | 0,00 | 585,93 | 585,93 | 0,00 |
| 269000 | Sonstige Einrichtungen und Maßnahmen | | | | |
| 1/269000-757000 | Subventionen - Sport | 0,00 | 1.512,00 | 1.512,00 | 0,00 |
| | Summe 269000 Sonstige Einrichtungen und Maßnahmen | 0,00 | 1.512,00 | 1.512,00 | 0,00 |
| 273000 | Volksbüchereien | | | | |
| 1/273000-400000 | Geringwertige Wirtschaftsgüter des Anlagevermögens | 41,06 | 0,00 | 0,00 | 0,00 |
| | Summe 273000 Volksbüchereien | 41,06 | 0,00 | 0,00 | 0,00 |
| 320000 | Ausbildung in Musik und darstellender Kunst | | | | |
| 1/320000-600000 | Strom | 0,00 | 508,66 | 508,66 | 0,00 |
| 1/320000-600100 | Heizung | 0,00 | 918,50 | 918,50 | 0,00 |
| 1/320000-614000 | Instandhaltung von Gebäuden | 2.533,63 | 0,00 | 0,00 | 0,00 |
| 1/320000-700000 | Miet- und Pachtaufwand | 414,46 | 0,00 | 0,00 | 0,00 |
| 1/320000-728000 | Entgelte für sonstige Leistungen (Reinigung) | 0,00 | 2.691,00 | 2.691,00 | 0,00 |

| Konto | Bezeichnung | Saldo Brutto 31.12.2024 | Saldo Brutto 31.12.2025 | Netto | USt |
|-----------------|---|----------------------------|----------------------------|------------------|-------------|
| 1/320000-729000 | Sonstige Ausgaben | 115,52 | 0,00 | 0,00 | 0,00 |
| | Summe 320000 Ausbildung in Musik und darstellender Kunst | 3.063,61 | 4.118,16 | 4.118,16 | 0,00 |
| 360000 | Heimtmuseen | | | | |
| 1/360000-600000 | Strom | 0,00 | 102,59 | 102,59 | 0,00 |
| | Summe 360000 Heimtmuseen | 0,00 | 102,59 | 102,59 | 0,00 |
| 363000 | Altstadterhaltung und Ortsbildpflege | | | | |
| 1/363000-729000 | Sonstige Aufwendungen | 2.981,00 | 1.198,74 | 1.198,74 | 0,00 |
| | Summe 363000 Altstadterhaltung und Ortsbildpflege | 2.981,00 | 1.198,74 | 1.198,74 | 0,00 |
| 381000 | Maßnahmen der Kulturpflege | | | | |
| 1/381000-729000 | Sonstige Ausgaben - Kulturpflege | 373,00 | 0,00 | 0,00 | 0,00 |
| 1/381000-729100 | Sonstige Aufwendungen - Landesausstellung | 0,00 | 54,80 | 54,80 | 0,00 |
| 1/381000-757000 | Subventionen - Kultur | 500,00 | 0,00 | 0,00 | 0,00 |
| 1/381000-777000 | Sondersubventionen Kultur | 1.000,00 | 0,00 | 0,00 | 0,00 |
| | Summe 381000 Maßnahmen der Kulturpflege | 1.873,00 | 54,80 | 54,80 | 0,00 |
| 420000 | Altenheime | | | | |
| 1/420000-600000 | Strom | 0,00 | 198,85 | 198,85 | 0,00 |
| | Summe 420000 Altenheime | 0,00 | 198,85 | 198,85 | 0,00 |
| 439000 | Sonstige Einrichtungen und Maßnahmen | | | | |
| 1/439000-768000 | Kostenersätze Tagesmütter | 90,00 | 0,00 | 0,00 | 0,00 |
| | Summe 439000 Sonstige Einrichtungen und Maßnahmen | 90,00 | 0,00 | 0,00 | 0,00 |
| 510000 | Medizinische Bereichsversorgung | | | | |
| 1/510000-564000 | Totenbeschauggebühren | 300,00 | 0,00 | 0,00 | 0,00 |
| | Summe 510000 Medizinische Bereichsversorgung | 300,00 | 0,00 | 0,00 | 0,00 |
| 612000 | Gemeindestrassen | | | | |
| 1/612000-611000 | Instandhaltung von Straßenbauten | 0,00 | 73,57 | 73,57 | 0,00 |
| 5/612000-002000 | Straßenbau und Gestaltung | 0,00 | 30.057,60 | 30.057,60 | 0,00 |
| | Summe 612000 Gemeindestrassen | 0,00 | 30.131,17 | 30.131,17 | 0,00 |
| 612100 | Winterdienst | | | | |
| 1/612100-728000 | Winterdienst - Streumaterial | 0,00 | 1.744,50 | 1.744,50 | 0,00 |
| | Summe 612100 Winterdienst | 0,00 | 1.744,50 | 1.744,50 | 0,00 |

| Konto | Bezeichnung | Saldo Brutto 31.12.2024 | Saldo Brutto 31.12.2025 | Netto | USt |
|-----------------|---|----------------------------|----------------------------|------------------|---------------|
| 640000 | Einrichtungen und Maßnahmen nach der Straßenverkehrsordnung | | | | |
| 1/640000-010000 | Gebäude und Bauten | 13.913,28 | 0,00 | 0,00 | 0,00 |
| | Summe 640000 Einrichtungen und Maßnahmen nach der Straßenverkehrsordnung | 13.913,28 | 0,00 | 0,00 | 0,00 |
| 789000 | Sonstige Einrichtungen und Maßnahmen | | | | |
| 1/789000-600000 | Energiebezüge | 0,00 | 2.499,41 | 2.499,41 | 0,00 |
| 1/789000-729000 | Sonstige Ausgaben | 368,40 | 0,00 | 0,00 | 0,00 |
| | Summe 789000 Sonstige Einrichtungen und Maßnahmen | 368,40 | 2.499,41 | 2.499,41 | 0,00 |
| 814000 | Straßenreinigung | | | | |
| 1/814000-729000 | Sonstige Ausgaben | 2.037,75 | 0,00 | 0,00 | 0,00 |
| | Summe 814000 Straßenreinigung | 2.037,75 | 0,00 | 0,00 | 0,00 |
| 816000 | Öffentliche Beleuchtung und öffentliche Uhren | | | | |
| 1/816000-006000 | Straßenbeleuchtungsbau | 43.629,74 | 539,64 | 539,64 | 0,00 |
| 1/816000-600000 | Strom | 0,00 | 5.886,53 | 5.886,53 | 0,00 |
| 1/816000-619000 | Instandhaltung der Straßenbeleuchtung | 0,00 | 23.140,58 | 23.140,58 | 0,00 |
| | Summe 816000 Öffentliche Beleuchtung und öffentliche Uhren | 43.629,74 | 29.566,75 | 29.566,75 | 0,00 |
| 817000 | Friedhöfe einschließlich Einsegnungshallen und Krematorien | | | | |
| 1/817000-610000 | Instandhaltung Friedhofsanlagen | 3.463,00 | 244,42 | 244,42 | 0,00 |
| | Summe 817000 Friedhöfe einschließlich Einsegnungshallen und Krematorien | 3.463,00 | 244,42 | 244,42 | 0,00 |
| 820000 | Wirtschaftshöfe | | | | |
| 1/820000-400000 | Geringwertige Wirtschaftsgüter (GWG) | 0,00 | 53,35 | 51,13 | 2,22 |
| 1/820000-400100 | Arbeitsbekleidung | 0,00 | 150,20 | 143,94 | 6,26 |
| 1/820000-459000 | Sonstige Verbrauchsgüter | 0,00 | 268,39 | 257,21 | 11,18 |
| 1/820000-600000 | Strom | 0,00 | 3.885,15 | 3.723,26 | 161,89 |
| 1/820000-614000 | Instandhaltung von Gebäuden und Bauten | 1.034,10 | 0,00 | 0,00 | 0,00 |
| | Summe 820000 Wirtschaftshöfe | 1.034,10 | 4.357,09 | 4.175,54 | 181,55 |
| 821000 | Fuhrpark | | | | |
| 1/821000-020000 | Ankauf von Maschinen und Geräten | 6.424,43 | 0,00 | 0,00 | 0,00 |
| 1/821000-452000 | Treibstoffe Maschinen und Geräte | 0,00 | 24,07 | 23,07 | 1,00 |
| 1/821000-617000 | Instandhaltung der Maschinen u. Geräte | 0,00 | 143,47 | 137,49 | 5,98 |
| 1/821000-617700 | Instandhaltung FIAT Doppelkabine | 52,37 | 0,00 | 0,00 | 0,00 |
| 1/821000-617920 | Instandhaltung FIAT Kastenwagen | 347,30 | 0,00 | 0,00 | 0,00 |

| Konto | Bezeichnung | Saldo Brutto 31.12.2024 | Saldo Brutto 31.12.2025 | Netto | USt |
|-----------------|---|----------------------------|----------------------------|------------------|-----------------|
| 1/821000-617950 | Instandhaltung Ford Transit Hebe | 168,74 | 0,00 | 0,00 | 0,00 |
| | Summe 821000 Fuhrpark | 6.992,84 | 167,54 | 160,56 | 6,98 |
| 831000 | Freibäder | | | | |
| 1/831000-729000 | Sonstige Ausgaben | 930,00 | 0,00 | 0,00 | 0,00 |
| | Summe 831000 Freibäder | 930,00 | 0,00 | 0,00 | 0,00 |
| 850000 | Betriebe der Wasserversorgung | | | | |
| 1/850000-413000 | Wasserankauf | 735,68 | 860,04 | 781,85 | 78,19 |
| 1/850000-600000 | Strom | 0,00 | 18.608,66 | 15.507,21 | 3.101,45 |
| 1/850000-613000 | Instandhaltung Wasserversorgungsanl | 3.037,94 | 0,00 | 0,00 | 0,00 |
| 1/850000-631000 | Telekommunikationsdienste | 40,80 | 61,12 | 50,93 | 10,19 |
| 5/850000-004100 | WVA Ertüchtigung d.Brunnenanlagen Erla | 27.230,38 | 0,00 | 0,00 | 0,00 |
| | Summe 850000 Betriebe der Wasserversorgung | 31.044,80 | 19.529,82 | 16.339,99 | 3.189,83 |
| 851000 | Betriebe der Abwasserbeseitigung | | | | |
| 1/851000-459000 | Sonstige Betriebsmittel | 3.752,50 | 0,00 | 0,00 | 0,00 |
| 1/851000-600000 | Strom | 140,00 | 6.827,48 | 5.689,55 | 1.137,93 |
| 1/851000-614000 | Instandhaltung Kläranlage | 1.423,55 | 1.037,76 | 938,75 | 99,01 |
| 1/851000-631000 | Telekommunikationsdienste | 614,16 | 570,54 | 475,45 | 95,09 |
| 1/851000-710100 | Entsorgung Klärschlamm | 5.183,39 | 6.299,69 | 5.726,99 | 572,70 |
| | Summe 851000 Betriebe der Abwasserbeseitigung | 11.113,60 | 14.735,47 | 12.830,74 | 1.904,73 |
| 853000 | Betriebe für die Errichtung und Verw. von Wohn- und Geschäftsgeb. | | | | |
| 1/853000-600000 | Betriebskosten Strom | 0,00 | 649,09 | 540,90 | 108,19 |
| 1/853000-600100 | Heizung | 0,00 | 1.239,18 | 1.032,65 | 206,53 |
| 1/853000-614000 | Instandhaltung Wohnhäuser | 0,00 | 44,20 | 36,83 | 7,37 |
| | Summe 853000 Betriebe für die Errichtung und Verw. von Wohn- und Geschäftsgeb. | 0,00 | 1.932,47 | 1.610,38 | 322,09 |
| 853100 | Geschäftsgebäude - marktbest. Tätig | | | | |
| 1/853100-600000 | Strom | 0,00 | 2.199,71 | 2.196,69 | 3,02 |
| 1/853100-600100 | Wärme | 0,00 | 610,19 | 508,49 | 101,70 |
| | Summe 853100 Geschäftsgebäude - marktbest. Tätig | 0,00 | 2.809,90 | 2.705,18 | 104,72 |
| 894000 | Veranstaltungszentrum - Musikschule | | | | |
| 1/894000-400000 | Geringwertige Wirtschaftsgüter (GWG) | 1.497,00 | 0,00 | 0,00 | 0,00 |
| 1/894000-600000 | Strom | 0,00 | 6.082,21 | 5.068,50 | 1.013,71 |
| 1/894000-600100 | Heizung | 0,00 | 2.197,26 | 1.831,05 | 366,21 |
| 1/894000-614000 | Instandhaltung von Gebäuden und Bauten | 10.595,91 | 1.210,08 | 1.008,40 | 201,68 |

| Konto | Bezeichnung | Saldo Brutto | Saldo Brutto | Netto | USt |
|-----------------|---|-------------------|-------------------|-------------------|------------------|
| | | 31.12.2024 | 31.12.2025 | | |
| 1/894000-728100 | Entgelte für sonstige Leistungen (Reinigung) | 0,00 | 3.523,20 | 2.936,00 | 587,20 |
| 1/894000-729000 | Sonstige Ausgaben | 2.409,31 | 180,10 | 150,08 | 30,02 |
| 1/894000-729100 | Ausgaben Konzerte und Kabarett | 0,00 | 3.415,00 | 3.105,00 | 310,00 |
| | Summe 894000 Veranstaltungszentrum - Musikschule | 14.502,22 | 16.607,85 | 14.099,03 | 2.508,82 |
| | Gesamt | Brutto | Brutto | Netto | USt |
| | | 31.12.2024 | 31.12.2025 | | |
| | | 170.962,46 | 201.967,91 | 188.619,05 | 13.348,86 |
| | | Ausgaben | 201.967,91 | 188.619,05 | 13.348,86 |
| | | Einnahmen | 0,00 | 0,00 | 0,00 |

Verbindlichkeiten

| Konto | Bezeichnung | Saldo lt. Konto | Saldo lt. Konto | Offen | Differenz |
|--------------|---|-------------------|-------------------|-------------------|-------------|
| | | 31.12.2024 | 31.12.2025 | | |
| 331000 | Kurzfristige Verbindlichkeiten aus Lieferungen und Leistungen | 170.962,46 | 201.967,91 | 201.967,91 | 0,00 |
| 332000 | Langfristige Verbindlichkeiten aus Lieferungen und Leistungen | 0,00 | 0,00 | 0,00 | 0,00 |
| 333000 | Kurzfristige Verbindlichkeiten aus Abgaben | 0,00 | 0,00 | 0,00 | 0,00 |
| Summe | | 170.962,46 | 201.967,91 | 201.967,91 | 0,00 |

Verbindlichkeiten nach Vorhabenscode

| Konto | Bezeichnung | ohne | mit | mit Vorhabencodes | VUG | USt | Gesamt |
|--------------|---|-------------------|------------------|-------------------|-------------|------------------|-------------------|
| | | Vorhabenscode | Vorhabenscode 1 | 2 - 5 | | | |
| 331000 | Kurzfristige Verbindlichkeiten aus Lieferungen und Leistungen | 145.068,28 | 38.294,95 | 5.255,82 | 0,00 | 13.348,86 | 201.967,91 |
| 332000 | Langfristige Verbindlichkeiten aus Lieferungen und Leistungen | 0,00 | 0,00 | 0,00 | 0,00 | 0,00 | 0,00 |
| 333000 | Kurzfristige Verbindlichkeiten aus Abgaben | 0,00 | 0,00 | 0,00 | 0,00 | 0,00 | 0,00 |
| Summe | | 145.068,28 | 38.294,95 | 5.255,82 | 0,00 | 13.348,86 | 201.967,91 |

Nachweis über Transferzahlungen (Anlage 6a)

| Haushaltskonto | Bezeichnung Ansatz | Bezeichnung Post | Summe Einzahlungen | Summe Auszahlungen |
|--|--|--|---------------------|--------------------|
| Transferzahlungen von/an Bund, Bundesfonds, Bundeskammern | | | | |
| Gesamtsumme Transferzahlungen von/an Bund, Bundesfonds, Bundeskammern | | | 1.186.226,01 | 0,00 |
| Summe Kapitaltransfers | | | 719.423,07 | 0,00 |
| Summe Transfers | | | 466.802,94 | 0,00 |
| 2/021000+816000 | Statistisches Amt | Ersatz für statistische Erhebungen | 421,55 | |
| 2/029000+300742 | Amtsgebäude | Kapitaltransfers von Bund, Bundesfonds und Bundeskammern | 46.866,67 | |
| 2/211000+300742 | Volksschule Hauptplatz | Kapitaltransfers von Bund, Bundesfonds und Bundeskammern | 51.166,67 | |
| 2/820000+300742 | Wirtschaftshöfe | Kapitaltransfers von Bund, Bundesfonds und Bundeskammern | 22.366,66 | |
| 2/850000+300000 | Betriebe der Wasserversorgung | Kapitaltransfers von Bund, Bundesfonds und Bundeskammern | 53.820,42 | |
| 2/850000+860000 | Betriebe der Wasserversorgung | Laufende Transferzahlungen vom Bund | 71.660,87 | |
| 2/851000+300000 | Betriebe der Abwasserbeseitigung | Kapitaltransfers von Bund, Bundesfonds und Bundeskammern | 45.312,66 | |
| 2/851000+860000 | Betriebe der Abwasserbeseitigung | Laufende Transferzahlungen vom Bund | 40.493,92 | |
| 2/941000+860000 | Sonstige Finanzzuweisungen nach dem FAG 1) | Laufende Transferzahlungen vom Bund | 94.601,60 | |
| 2/941000+860100 | Sonstige Finanzzuweisungen nach dem FAG 1) | Transfers von Bund, Bundesfonds und Bundeskammern | 259.625,00 | |
| 6/612000+300742 | Gemeindestrassen | Kapitaltransfers von Bund, Bundesfonds und Bundeskammern | 40.807,91 | |
| 6/639000+300000 | Sonstige Einrichtungen und Maßnahmen | Kapitaltransfers von Bund, Bundesfonds und Bundeskammern | 459.082,08 | |

| Haushaltskonto | Bezeichnung Ansatz | Bezeichnung Post | Summe Einzahlungen | Summe Auszahlungen |
|--|---|--|----------------------|---------------------|
| Transferzahlungen von/an Länder, Landesfonds, Landeskammern | | | | |
| Gesamtsumme Transferzahlungen von/an Länder, Landesfonds, Landeskammern | | | 12.026.396,88 | 7.665.061,62 |
| Summe Kapitaltransfers | | | 132.645,00 | 0,00 |
| Summe Transfers | | | 11.893.751,88 | 7.665.061,62 |
| 2/024000+816000 | Wahlamt | Kostenbeiträge für Wahlen | 12.068,82 | |
| 2/029000+871000 | Amtsgebäude | Kapitaltransfers aus Gemeinde-Bedarfszuweisungsmitteln | 5.000,00 | |
| 2/211000+861000 | Volksschule Hauptplatz | Transfers von Ländern, Landesfonds und Landeskammern | 26.662,59 | |
| 2/211100+861000 | Volksschule Langenhart | Transfers von Ländern, Landesfonds und Landeskammern | 122.256,86 | |
| 2/211100+861100 | Volksschule Langenhart | Transfers von Ländern, Landesfonds und Landeskammern | 61.750,50 | |
| 2/213000+861000 | Sonderschulen | Transfers von Ländern, Landesfonds und Landeskammern | 53.100,14 | |
| 2/240000+861000 | Kindergärten Schubertstraße | Transfers von Ländern, Landesfonds und Landeskammern | 363.511,63 | |
| 2/240200+861000 | Kindergarten Herzograd | Transfers von Ländern, Landesfonds und Landeskammern | 3.000,00 | |
| 2/240300+861000 | Kindergarten I. Bachmann-Straße | Transfers von Ländern, Landesfonds und Landeskammern | 4.100,00 | |
| 2/250000+861000 | Horte für Schülerinnen und Schüler | Laufende Transferzahlungen von Länd | 13.874,08 | |
| 2/259100+861000 | Kinderferienbetreuung | Transfers von Ländern, Landesfonds und Landeskammern | 6.750,00 | |
| 2/269000+301000 | Sonstige Einrichtungen und Maßnahmen | Kapitaltransfers von Ländern, Landesfonds und Landeskammern | 28.000,00 | |
| 2/273000+861000 | Volksbüchereien | Laufende Landeszuschüsse | 2.000,00 | |
| 2/363000+861000 | Altstadterhaltung und Ortsbildpflege | Transfers von Ländern, Landesfonds und Landeskammern | 3.257,00 | |
| 2/381000+861000 | Maßnahmen der Kulturpflege | Transfers von Ländern, Landesfonds und Landeskammern | 11.700,00 | |
| 2/381000+861100 | Maßnahmen der Kulturpflege | Transfers von Ländern, Landesfonds und Landeskammern - Ausstellung | 20.400,00 | |
| 2/419000+861000 | Sonstige Einrichtungen und Maßnahmen | Transfers von Ländern, Landesfonds und Landeskammern | 415.015,70 | |
| 2/423000+861000 | Essen auf Rädern | Zuschüsse des Landes | 14.260,80 | |
| 2/522000+861000 | Reinhaltung der Luft | Transfers von Ländern, Landesfonds und Landeskammern | 8.669,00 | |
| 2/562000+861000 | Sprengelbeiträge | Transfers von Ländern, Landesfonds und Landeskammern | 43.676,03 | |
| 2/640000+301000 | Einrichtungen und Maßnahmen nach der Straßenverkehrsordnung | Kapitaltransfers von Ländern, Landesfonds und Landeskammern | 17.367,00 | |
| 2/789000+301000 | Sonstige Einrichtungen und Maßnahmen | Kapitaltransfers von Ländern, Landesfonds und Landeskammern | 49.636,00 | |
| 2/815100+301000 | Kinderspielplätze | Kapitaltransfers von Ländern, Landesfonds und Landeskammern | 9.292,00 | |
| 2/820000+871000 | Wirtschaftshöfe | Kapitaltransfers aus Gemeinde-Bedarfszuweisungsmitteln | 5.000,00 | |
| 2/853000+861000 | Betriebe für die Errichtung und Verw. von Wohn- und Geschäftsgeb. | Landeszuschüsse (Zinsen) | 56.700,64 | |
| 2/894000+301000 | Veranstaltungszentrum - Musikschule | Kapitaltransfers von Ländern, Landesfonds und Landeskammern | 22.075,00 | |
| 2/894000+861000 | Veranstaltungszentrum - Musikschule | Transfers von Ländern, Landesfonds und Landeskammern | 2.728,75 | |
| 2/921000+861000 | Zwischen Ländern und Gemeinden geteilte Abgaben | Transfers von Ländern, Landesfonds und Landeskammern | 97.398,97 | |
| 2/925000+859400 | Ertragsanteile an gemeinschaftlichen Bundesabgaben | Ertragsant. Bevölk.-Schlüssel incl. | 9.808.379,55 | |
| 2/940000+861000 | Bedarfszuweisungen | Transfers von Ländern, Landesfonds und Landeskammern | 26.890,82 | |
| 6/710000+301000 | Land- und forstwirtschaftlicher Wegebau | Kapitaltransfers von Ländern, Landesfonds und Landeskammern | 2.500,00 | |
| 6/710000+871000 | Land- und forstwirtschaftlicher Wegebau | Beihilfen aus Bedarfszuweisungen | 2.500,00 | |
| 6/816000+871000 | Öffentliche Beleuchtung und öffentliche Uhren | Beihilfen aus Bedarfszuweisungen | 3.100,00 | |
| 6/850000+301000 | Betriebe der Wasserversorgung | Kapitaltransfers von Ländern, Landesfonds und Landeskammern | 3.775,00 | |

| Haushaltskonto | Bezeichnung Ansatz | Bezeichnung Post | Summe Einzahlungen | Summe Auszahlungen |
|--|--|--|----------------------|---------------------|
| Transferzahlungen von/an Länder, Landesfonds, Landesammern | | | | |
| Gesamtsumme Transferzahlungen von/an Länder, Landesfonds, Landesammern | | | 12.026.396,88 | 7.665.061,62 |
| Summe Kapitaltransfers | | | 132.645,00 | 0,00 |
| Summe Transfers | | | 11.893.751,88 | 7.665.061,62 |
| 6/894000+871000 | Veranstaltungszentrum - Musikschule | Kapitaltransferzahlungen von Ländern und Landesfonds | 700.000,00 | |
| 1/211100-751000 | Volksschule Langenhart | Transfers an Länder, Landesfonds und Landesammern | | 6.264,31 |
| 1/213000-751000 | Sonderschulen | Transfers an Länder, Landesfonds und Landesammern | | 81.755,31 |
| 1/220000-751000 | Berufsbildende Pflichtschulen | Berufsschülerhaltungsbeitrag | | 119.025,00 |
| 1/419000-751000 | Sonstige Einrichtungen und Maßnahmen | Wohnsitzgemeindebeitrag - SHG | | 133.952,41 |
| 1/419000-751100 | Sonstige Einrichtungen und Maßnahmen | Sozialhilfeumlage | | 2.929.051,46 |
| 1/439000-751000 | Sonstige Einrichtungen und Maßnahmen | Jugendwohlfahrtsumlage | | 556.675,21 |
| 1/510000-751000 | Medizinische Bereichsversorgung | Beitrag an Pensionsverband | | 41.751,23 |
| 1/562000-752000 | Sprengelbeiträge | Sprengelbeitrag NÖKAS (Zweckaufwand) | | 3.796.448,82 |
| 1/562100-752000 | Beitrag der Gemeinde zum Krankenanstaltensprengel | Sprengelbeitrag NÖKAS (Verwaltungsauflage) | | 137,87 |
| Transferzahlungen von/an Gemeinden, Gemeindeverbände, Gemeindefonds | | | | |
| Gesamtsumme Transferzahlungen von/an Gemeinden, Gemeindeverbände, Gemeindefonds | | | 197.814,29 | 951.154,51 |
| Summe Kapitaltransfers | | | 0,00 | 0,00 |
| Summe Transfers | | | 197.814,29 | 951.154,51 |
| 2/211100+862000 | Volksschule Langenhart | Transfers von Gemeinden, Gemeindeverbände (ohne marktbestimmte Tätigkeit) und Gemeindefonds | 20.639,22 | |
| 2/213000+862000 | Sonderschulen | Transfers von Gemeinden, Gemeindeverbände (ohne marktbestimmte Tätigkeit) und Gemeindefonds | 104.959,04 | |
| 2/363000+862000 | Altstadterhaltung und Ortsbildpflege | Transfers von Gemeinden, Gemeindeverbänden (ohne marktbestimmte Tätigkeit) und Gemeindefonds | 1.216,75 | |
| 2/512000+862000 | Sonstige medizinische Beratung und Betreuung | Transfers von Gemeinden, Gemeindeverbänden (ohne marktbestimmte Tätigkeit) und Gemeindefonds | 9.150,00 | |
| 2/813000+862200 | Müllbeseitigung (soweit nicht ausgegliedert) | Verbandszuschuss (ASZ-Betrieb) | 4.960,00 | |
| 2/813000+862300 | Müllbeseitigung (soweit nicht ausgegliedert) | Verbandszuschuß (Sammelstelle) | 56.889,28 | |
| 1/022000-752000 | Standesamts- und Staatsbürgerschaftsverband St. Valentin | Lfd. Transferzahlungen an Gemeinden | | 96.348,04 |
| 1/210000-752000 | Allgemeinbildende Pflichtschulen, gemeinsame Kosten | Schulumlage | | 577.786,12 |
| 1/240500-752000 | Krabbelstube/Kindergärten Gastbeitrag | Transfers an Gemeinden, Gemeindeverbände (ohne marktbestimmte Tätigkeit) und Gemeindefonds | | 5.500,00 |
| 1/320000-752000 | Ausbildung in Musik und darstellender Kunst | Laufende Transferzahlungen an Gemeinden, Gemeindeverbände) und -fonds | | 262.696,00 |
| 1/522000-752000 | Reinhaltung der Luft | Transfers an Gemeinden, Gemeindeverbände (ohne marktbestimmte Tätigkeit) und Gemeindefonds | | 8.824,35 |

| Haushaltskonto | Bezeichnung Ansatz | Bezeichnung Post | Summe Einzahlungen | Summe Auszahlungen |
|---|---|---|----------------------|---------------------|
| Transferzahlungen von/an Sozialversicherungsträger | | | | |
| | Gesamtsumme Transferzahlungen von/an Sozialversicherungsträger | | 0,00 | 0,00 |
| | Summe Kapitaltransfers | | 0,00 | 0,00 |
| | Summe Transfers | | 0,00 | 0,00 |
| Transferzahlungen von/an sonst. Träger des öffentlichen Rechts | | | | |
| | Gesamtsumme Transferzahlungen von/an sonst. Träger des öffentlichen Rechts | | 366.749,62 | 151.060,00 |
| | Summe Kapitaltransfers | | 194.674,68 | 0,00 |
| | Summe Transfers | | 172.074,94 | 151.060,00 |
| 2/010000+863000 | Zentralamt | von sonstigen Trägern des öffentlichen Rechtes 4) | 33.366,54 | |
| 2/211100+863000 | Volksschule Langenhart | Transfers von sonstigen Trägern öffentlichen Rechts und Sozialversicherungsträgern | 14.966,91 | |
| 2/211100+864000 | Volksschule Langenhart | Transfers von Unternehmen (ohne Finanzunternehmen) und andere | 74.247,50 | |
| 2/213000+863000 | Sonderschulen | Transfers von sonstigen Trägern öffentlichen Rechts und Sozialversicherungsträgern | 7.233,36 | |
| 2/240000+863000 | Kindergärten Schubertstraße | von sonstigen Trägern des öffentlichen Rechtes 4) | 6.438,43 | |
| 2/240200+863000 | Kindergarten Herzograd | von sonstigen Trägern des öffentlichen Rechtes 4) | 13.954,89 | |
| 2/240300+863000 | Kindergarten I. Bachmann-Straße | von sonstigen Trägern des öffentlichen | 4.947,59 | |
| 2/250000+863000 | Horte für Schülerinnen und Schüler | Transfers von sonstigen Trägern öffentlichen Rechts und Sozialversicherungsträgern | 15.254,94 | |
| 2/270000+863000 | Volkshochschulen | Subvention von sonst. Trägern öffnen | 1.664,78 | |
| 6/164100+303000 | Freiwillige Feuerwehr Rems | Kapitaltransfers von sonstigen Trägern des öffentlichen Rechts und Sozialversicherungsträgern | 194.674,68 | |
| 1/439000-768000 | Sonstige Einrichtungen und Maßnahmen | Kostensätze Tagesmütter | | 6.060,00 |
| 1/914000-755000 | Beteiligungen | Laufende Transferzahlungen an Unter | | 145.000,00 |
| | Gesamtsumme | | 13.777.186,80 | 8.767.276,13 |

Nachweis über Haushaltsrücklagen und
Zahlungsmittelreserven (Anlage 6b)

| Haushaltsrücklagen | | | Rücklagenstand | | | Rücklagenstand | | | Zahlungsmittelreserven | | |
|---|--|--------|----------------------|---------------------|-------------------|----------------------|-------------|-------------|------------------------|--|--|
| Nr. | Verwendungszweck | Ansatz | 31.12.2024 | Zuführungen | Entnahmen | 31.12.2025 | 31.12.2024 | 31.12.2025 | Konto-/Sparbuchnummer | | |
| 8/9997935/00002 | Rücklage aus 50% des Eröffnungsbilanzsaldos ohne ZMR | 912000 | 34.293.338,98 | 0,00 | 822.835,78 | 33.470.503,20 | | | | | |
| 8/9997935/00003 | Haushaltspotential Rücklage | 990000 | 4.570.649,57 | 1.351.892,77 | 0,00 | 5.922.542,34 | | | | | |
| Rücklagen ohne Zahlungsmittelreserve | | | 38.863.988,55 | 1.351.892,77 | 822.835,78 | 39.393.045,54 | 0,00 | 0,00 | | | |
| Gesamtsummen | | | 38.863.988,55 | 1.351.892,77 | 822.835,78 | 39.393.045,54 | 0,00 | 0,00 | | | |

Einzelnachweis über Finanzschulden und Schuldendienst
(Anlage 6c)

| Kontonummer Darlehensnr. | Ansatz | Darlehensgeber/Staat Aktenzahl | Verwendungszweck Genehmigungsdatum/-vermerk | Beschluss- Datum | Zinssatz Zinsindikator | Währung | Laufzeit |
|---|--------|---|--|---------------------|---------------------------|---------|----------------------------|
| 1. Darlehen für Investitionszwecke | | | | | | | |
| 1.1. ... von Trägern des öffentlichen Rechts | | | | | | | |
| 1.1.1. ... von Bund, Bundesfonds, Bundeskammern | | | | | | | |
| 1.1.2. ... von Ländern, Landesfonds, Landeskammern | | | | | | | |
| 508 8500006 | 850000 | NÖ Wasserwirtschaftsfonds/AT 602508072 | Wasserversorgung BA 06 | | 1,000% | EUR | 30.06.2004 - 30.06.2034 |
| 508 8500011 | 850000 | NÖ Wasserwirtschaftsfonds/AT 602510247 | Wasserversorgung BA 08 | | 1,000% | EUR | 16.04.2008 - 16.04.2038 |
| 508 8500014 | 850000 | NÖ Wasserwirtschaftsfonds/AT 602513289 | Wasserversorgung BA 09 | | 1,000% | EUR | 01.01.2007 - 01.01.2037 |
| 508 8500015 | 850000 | NÖ Wasserwirtschaftsfonds/AT 602514633 | Wasserversorgung BA 11 | | 1,000% | EUR | 01.01.2007 - 01.01.2037 |
| 508 8510007 | 851000 | NÖ Wasserwirtschaftsfonds/AT 602500942 | Kanalbau BA 12 | | 1,000% | EUR | 01.11.2009 - 01.11.2039 |
| 508 8510008 | 851000 | NÖ Wasserwirtschaftsfonds/AT 602500950 | Kanalbau BA 11 | | 1,000% | EUR | 01.03.2003 - 01.03.2033 |
| 508 8510020 | 851000 | NÖ Wasserwirtschaftsfonds/AT 602504468 | Kanalbau BA 13 | | 1,000% | EUR | 01.03.2004 - 01.03.2034 |
| 508 8510022 | 851000 | NÖ Wasserwirtschaftsfonds/AT 602510255 | Kanalbau BA 15 | | 1,000% | EUR | 01.09.2005 - 01.09.2035 |
| 508 8510023 | 851000 | NÖ Wasserwirtschaftsfonds/AT 602513726 | Kanalbau BA 09 | | 1,000% | EUR | 01.01.2007 - 01.01.2037 |
| 511 8500016 | 850000 | NÖ Landeswasserwirtschaftsfonds/AT 602516652 | Wasserversorgung BA 10 | | 1,000% | EUR | 31.07.2009 - 31.07.2039 |
| 511 8500023 | 850000 | NÖ Landeswasserwirtschaftsfonds/AT 602522598 | Wasserversorgung BA 14 | | 1,000% | EUR | 01.01.2011 - 01.01.2041 |
| 511 8500024 | 850000 | NÖ Landeswasserwirtschaftsfonds/AT 602526135 | Wasserversorgung BA 15 | | 1,000% | EUR | 01.01.2012 - 01.01.2042 |
| 511 8510012 | 851000 | NÖ Landeswasserwirtschaftsfonds/AT 602518345 | Kanalbau BA 16 | | 1,000% | EUR | 01.01.2010 - 01.01.2040 |
| 511 8510013 | 851000 | NÖ Landeswasserwirtschaftsfonds/AT 602514641 | Kanalbau BA 17 | | 1,000% | EUR | 01.01.2017 - 01.01.2047 |

| Kontonummer Darlehensnr. | Darlehenshöhe Gesamt | Buchwert 31.12.2024 | Zugang | Tilgung | Zinsen | Summe Schuldendienst | Schuldendienst- ersätze | Buchwert 31.12.2025 | Kursgewinn/ -verlust | Buchwert inkl. KG/KV | Netto Schuldendienst |
|-----------------------------|-------------------------|------------------------|--------|---------|--------|-------------------------|----------------------------|------------------------|-------------------------|-------------------------|-------------------------|
| 508 8500006 | 45.000,00 | 57.915,46 | 0,00 | 0,00 | 0,00 | 0,00 | 0,00 | 57.915,46 | 0,00 | 57.915,46 | 0,00 |
| 508 8500011 | 35.500,00 | 40.830,12 | 0,00 | 0,00 | 0,00 | 0,00 | 0,00 | 40.830,12 | 0,00 | 40.830,12 | 0,00 |
| 508 8500014 | 42.250,00 | 47.676,50 | 0,00 | 0,00 | 0,00 | 0,00 | 0,00 | 47.676,50 | 0,00 | 47.676,50 | 0,00 |
| 508 8500015 | 13.300,00 | 15.742,44 | 0,00 | 0,00 | 0,00 | 0,00 | 0,00 | 15.742,44 | 0,00 | 15.742,44 | 0,00 |
| 508 8510007 | 11.124,00 | 12.817,03 | 0,00 | 0,00 | 0,00 | 0,00 | 0,00 | 12.817,03 | 0,00 | 12.817,03 | 0,00 |
| 508 8510008 | 92.900,00 | 117.632,04 | 0,00 | 0,00 | 0,00 | 0,00 | 0,00 | 117.632,04 | 0,00 | 117.632,04 | 0,00 |
| 508 8510020 | 29.100,00 | 36.766,34 | 0,00 | 0,00 | 0,00 | 0,00 | 0,00 | 36.766,34 | 0,00 | 36.766,34 | 0,00 |
| 508 8510022 | 87.600,00 | 106.660,61 | 0,00 | 0,00 | 0,00 | 0,00 | 0,00 | 106.660,61 | 0,00 | 106.660,61 | 0,00 |
| 508 8510023 | 103.500,00 | 146.886,51 | 0,00 | 0,00 | 0,00 | 0,00 | 0,00 | 146.886,51 | 0,00 | 146.886,51 | 0,00 |
| 511 8500016 | 32.250,00 | 40.789,50 | 0,00 | 0,00 | 0,00 | 0,00 | 0,00 | 40.789,50 | 0,00 | 40.789,50 | 0,00 |
| 511 8500023 | 22.500,00 | 32.046,32 | 0,00 | 0,00 | 0,00 | 0,00 | 0,00 | 32.046,32 | 0,00 | 32.046,32 | 0,00 |
| 511 8500024 | 12.500,00 | 16.248,78 | 0,00 | 0,00 | 0,00 | 0,00 | 0,00 | 16.248,78 | 0,00 | 16.248,78 | 0,00 |
| 511 8510012 | 46.500,00 | 77.648,50 | 0,00 | 0,00 | 0,00 | 0,00 | 0,00 | 77.648,50 | 0,00 | 77.648,50 | 0,00 |
| 511 8510013 | 17.900,00 | 22.881,67 | 0,00 | 0,00 | 0,00 | 0,00 | 0,00 | 22.881,67 | 0,00 | 22.881,67 | 0,00 |

| Kontonummer Darlehensnr. | Ansatz | Darlehensgeber/Staat Aktenzahl | Verwendungszweck Genehmigungsdatum/-vermerk | Beschluss- Datum | Zinssatz Zinsindikator | Währung | Laufzeit |
|---|--------|---|--|--------------------------------|---------------------------|------------------|----------------------------|
| 511 8510015 | 851000 | NÖ Landeswasserwirtschaftsfonds/AT 602518337 | Kanalbau BA 18 | Kanalbau BA 18 | 1,000% | EUR | 19.03.2009 - 19.03.2039 |
| 511 8510028 | 851000 | NÖ Landeswasserwirtschaftsfonds/AT 602519953 | Kanalbau BA 20 | Kanalbau BA 20 | 1,000% | EUR | 01.01.2011 - 01.01.2041 |
| 511 8510036 | 851000 | NÖ Landeswasserwirtschaftsfonds/AT 602529649 | Kanalbau BA 24 | Kanalbau BA 24 | 1,000% | EUR | 01.01.2012 - 01.01.2042 |
| 1.1.3. ... von Gemeinden, Gemeindeverbänden, Gemeindefonds | | | | | | | |
| 1.1.4. ... von Sozialversicherungsträgern | | | | | | | |
| 1.1.5. ... von sonstigen Trägern des öffentlichen Rechts | | | | | | | |
| 1.2. ... von Beteiligungen der Gebietskörperschaft (ohne Finanzunternehmungen) | | | | | | | |
| 1.3. ... von Unternehmen (ohne Beteiligungen und ohne Finanzunternehmungen) | | | | | | | |
| 1.4. ... von Finanzunternehmen | | | | | | | |
| 1.4.1. ... von Finanzunternehmen im Inland | | | | | | | |
| 503 8500001 | 850000 | UniCredit Bank Austria AG/AT 10016644212 | Wasserversorgung Diverse BA | Wasserversorgung Diverse BA | 2,010% | EUR | 31.03.2017 - 30.09.2040 |
| 503 8500004 | 850000 | UniCredit Bank Austria AG/AT 53945803889 | Wasserversorgung BA 08 | Wasserversorgung BA 08 | 2,159% | EUR euribor6m | 01.07.2006 - 01.07.2031 |
| 503 8500007 | 850000 | UniCredit Bank Austria AG/AT 53000217769 | Wasserversorgung BA 06 | Wasserversorgung BA 06 | 2,513% | EUR euribor6m | 30.09.2007 - 30.09.2032 |
| 503 8500009 | 850000 | UniCredit Bank Austria AG/AT 00400139325+00400139267 | Wasserversorgung BA 04 | Wasserversorgung BA 04 | 2,117% | EUR euribor6m | 01.01.2001 - 01.01.2027 |
| 503 8510004 | 851000 | UniCredit Bank Austria AG/AT 53000217777 | Kanalbau BA 11 | Kanalbau BA 11 | 2,203% | EUR euribor6m | 30.09.2007 - 30.09.2032 |
| 503 8510005 | 851000 | UniCredit Bank Austria AG/AT 53000217793 | Kanalbau BA 12 | Kanalbau Ba 12 | 2,923% | EUR euribor6m | 30.09.2007 - 30.09.2032 |
| 503 8510009 | 851000 | UniCredit Bank Austria AG/AT 53702490672 | Kanalbau BA 09 Langenhart | Kanalbau BA 09 Langenhart | 2,373% | EUR euribor6m | 01.07.2007 - 01.07.2032 |
| 503 8510011 | 851000 | UniCredit Bank Austria AG/AT 53000217785 | Kanalbau BA 13 | Kanalbau BA 13 | 2,923% | EUR euribor6m | 30.09.2007 - 30.09.2032 |
| 503 8510021 | 851000 | UniCredit Bank Austria AG/AT 53306237891 | Kanalbau BA 15 | Kanalbau BA 15 | 2,159% | EUR euribor6m | 01.07.2006 - 01.07.2028 |

| Kontonummer Darlehensnr. | Darlehenshöhe Gesamt | Buchwert 31.12.2024 | Zugang | Tilgung | Zinsen | Summe Schuldendienst | Schuldendienst- ersätze | Buchwert 31.12.2025 | Kursgewinn/ -verlust | Buchwert inkl. KG/KV | Netto Schuldendienst |
|-----------------------------|-------------------------|------------------------|--------|------------|-----------|-------------------------|----------------------------|------------------------|-------------------------|-------------------------|-------------------------|
| 511 8510015 | 15.800,00 | 21.476,30 | 0,00 | 0,00 | 0,00 | 0,00 | 0,00 | 21.476,30 | 0,00 | 21.476,30 | 0,00 |
| 511 8510028 | 35.800,00 | 44.129,38 | 0,00 | 0,00 | 0,00 | 0,00 | 0,00 | 44.129,38 | 0,00 | 44.129,38 | 0,00 |
| 511 8510036 | 8.000,00 | 13.933,25 | 0,00 | 0,00 | 0,00 | 0,00 | 0,00 | 13.933,25 | 0,00 | 13.933,25 | 0,00 |
| 503 8500001 | 950.000,00 | 678.112,26 | 0,00 | 36.621,57 | 13.633,03 | 50.254,60 | 0,00 | 641.490,69 | 0,00 | 641.490,69 | 50.254,60 |
| 503 8500004 | 580.000,00 | 181.944,17 | 0,00 | 25.869,17 | 5.019,36 | 30.888,53 | 0,00 | 156.075,00 | 0,00 | 156.075,00 | 30.888,53 |
| 503 8500007 | 1.000.000,00 | 418.939,85 | 0,00 | 50.273,51 | 13.073,67 | 63.347,18 | 0,00 | 368.666,34 | 0,00 | 368.666,34 | 63.347,18 |
| 503 8500009 | 3.546.434,31 | 381.964,57 | 0,00 | 189.490,73 | 5.375,15 | 194.865,88 | 0,00 | 192.473,84 | 0,00 | 192.473,84 | 194.865,88 |
| 503 8510004 | 500.000,00 | 165.529,82 | 0,00 | 20.073,05 | 4.659,29 | 24.732,34 | 0,00 | 145.456,77 | 0,00 | 145.456,77 | 24.732,34 |
| 503 8510005 | 225.000,00 | 74.345,45 | 0,00 | 8.929,19 | 2.305,89 | 11.235,08 | 0,00 | 65.416,26 | 0,00 | 65.416,26 | 11.235,08 |
| 503 8510009 | 1.700.000,00 | 614.695,20 | 0,00 | 74.114,52 | 18.333,24 | 92.447,76 | 0,00 | 540.580,68 | 0,00 | 540.580,68 | 92.447,76 |
| 503 8510011 | 240.000,00 | 79.301,75 | 0,00 | 9.524,45 | 2.459,63 | 11.984,08 | 0,00 | 69.777,30 | 0,00 | 69.777,30 | 11.984,08 |
| 503 8510021 | 1.000.000,00 | 313.696,86 | 0,00 | 44.602,02 | 8.654,08 | 53.256,10 | 0,00 | 269.094,84 | 0,00 | 269.094,84 | 53.256,10 |

| Kontonummer Darlehensnr. | Ansatz | Darlehensgeber/Staat Aktenzahl | Verwendungszweck Genehmigungsdatum/-vermerk | Beschluss- Datum | Zinssatz Zinsindikator | Währung | Laufzeit |
|-----------------------------|--------|--|--|---------------------|---------------------------|---------|----------------------------|
| 503 8510033 | 851000 | UniCredit Bank Austria AG/AT 10016644089 | Abwasserbeseitigung Diverse BA | | 2,010% | EUR | 31.03.2017 - 30.09.2040 |
| 503 8530002 | 853000 | UniCredit Bank Austria AG/AT 10016750126 | Althausanierung Josef-Stöckler-Straße 12+14 | | 1,910% | EUR | 01.04.2017 - 01.10.2036 |
| 504 8510006 | 851000 | Ö. Kommunalkredit AG 104043/AT 108405 - GZ 91.0097.01 | Kanalbau BA 07 | | 2,000% | EUR | 01.09.1994 - 01.09.2034 |
| 507 8500005 | 850000 | BAWAG P.S.K. Bank für Arbeit und Wirtschaft und Österre 540016607 | Wasserversorgung BA 09 Langenhart | | 3,129% | EUR | 01.11.2008 - 01.11.2033 |
| 507 8500018 | 850000 | BAWAG P.S.K. Bank für Arbeit und Wirtschaft und Österre 540016615 | Wasserversorgung BA 10 | | 3,129% | EUR | 01.11.2008 - 01.11.2033 |
| 507 8500026 | 850000 | BAWAG P.S.K. Bank für Arbeit und Wirtschaft und Österre 540095604 | Wasserversorgung BA 18 + BA 108 | 05.12.2019 | 0,750% | EUR | 01.01.2019 - 30.09.2044 |
| 507 8500029 | 850000 | BAWAG P.S.K. Bank für Arbeit und Wirtschaft und Österre 540115664 | WVA BA 20+WVA Brunnenanlage Erla 2023 | | 3,160% | EUR | 01.01.2023 - 31.12.2048 |
| 507 8500030 | 850000 | BAWAG P.S.K. Bank für Arbeit und Wirtschaft und Österre 540117500 | WVA BA 20+WVA Brunnenanlage Erla 2024 | | 2,920% | EUR | 01.01.2024 - 31.12.2048 |
| 507 8510003 | 851000 | BAWAG P.S.K. Bank für Arbeit und Wirtschaft und Österre 540016585 | Kanalbau BA 09 Langenhart | | 3,129% | EUR | 01.11.2008 - 01.11.2033 |
| 507 8510016 | 851000 | BAWAG P.S.K. Bank für Arbeit und Wirtschaft und Österre 1169965 | Kanalbau BA 11 | | 2,540% | EUR | 30.12.2003 - 30.12.2028 |
| 507 8510024 | 851000 | BAWAG P.S.K. Bank für Arbeit und Wirtschaft und Österre 540016623 | Kanalbau BA 16 | | 3,129% | EUR | 01.11.2008 - 01.11.2033 |
| 507 8510025 | 851000 | BAWAG P.S.K. Bank für Arbeit und Wirtschaft und Österre 540016631 | Kanalbau BA 17 | | 3,129% | EUR | 01.11.2008 - 01.11.2033 |
| 507 8510026 | 851000 | BAWAG P.S.K. Bank für Arbeit und Wirtschaft und Österre 540026289 | Kanalbau BA 20 | | 3,129% | EUR | 01.07.2009 - 01.07.2034 |
| 507 8510039 | 851000 | BAWAG P.S.K. Bank für Arbeit und Wirtschaft und Österre 540095590 | Abwasserbeseitigung BA 29 + BA diverse | 05.12.2019 | 0,750% | EUR | 01.01.2019 - 30.09.2044 |

| Kontonummer Darlehensnr. | Darlehenshöhe Gesamt | Buchwert 31.12.2024 | Zugang | Tilgung | Zinsen | Summe Schuldendienst | Schuldendienst- ersätze | Buchwert 31.12.2025 | Kursgewinn/ -verlust | Buchwert inkl. KG/KV | Netto Schuldendienst |
|-----------------------------|-------------------------|------------------------|--------|-----------|-----------|-------------------------|----------------------------|------------------------|-------------------------|-------------------------|-------------------------|
| 503 8510033 | 1.000.000,00 | 712.710,17 | 0,00 | 38.571,40 | 14.328,18 | 52.899,58 | 0,00 | 674.138,77 | 0,00 | 674.138,77 | 52.899,58 |
| 503 8530002 | 1.650.000,00 | 703.544,26 | 0,00 | 52.619,46 | 13.369,94 | 65.989,40 | 37.400,16 | 650.924,80 | 0,00 | 650.924,80 | 28.589,24 |
| 504 8510006 | 1.453.456,68 | 321.310,43 | 0,00 | 31.048,20 | 6.255,86 | 37.304,06 | 0,00 | 290.262,23 | 0,00 | 290.262,23 | 37.304,06 |
| 507 8500005 | 185.000,00 | 71.484,52 | 0,00 | 8.473,31 | 2.484,89 | 10.958,20 | 0,00 | 63.011,21 | 0,00 | 63.011,21 | 10.958,20 |
| 507 8500018 | 280.000,00 | 125.039,60 | 0,00 | 11.275,45 | 4.374,48 | 15.649,93 | 0,00 | 113.764,15 | 0,00 | 113.764,15 | 15.649,93 |
| 507 8500026 | 170.000,00 | 141.102,64 | 0,00 | 6.557,86 | 1.060,48 | 7.618,34 | 0,00 | 134.544,78 | 0,00 | 134.544,78 | 7.618,34 |
| 507 8500029 | 730.000,00 | 705.299,26 | 0,00 | 20.224,79 | 22.435,37 | 42.660,16 | 0,00 | 685.074,47 | 0,00 | 685.074,47 | 42.660,16 |
| 507 8500030 | 280.000,00 | 280.000,00 | 0,00 | 9.633,87 | 6.296,63 | 15.930,50 | 0,00 | 270.366,13 | 0,00 | 270.366,13 | 15.930,50 |
| 507 8510003 | 255.000,00 | 98.532,70 | 0,00 | 11.679,42 | 3.425,12 | 15.104,54 | 0,00 | 86.853,28 | 0,00 | 86.853,28 | 15.104,54 |
| 507 8510016 | 1.200.000,00 | 225.826,52 | 0,00 | 54.089,01 | 6.081,50 | 60.170,51 | 0,00 | 171.737,51 | 0,00 | 171.737,51 | 60.170,51 |
| 507 8510024 | 715.000,00 | 338.085,25 | 0,00 | 27.073,01 | 11.854,69 | 38.927,70 | 0,00 | 311.012,24 | 0,00 | 311.012,24 | 38.927,70 |
| 507 8510025 | 350.000,00 | 146.254,83 | 0,00 | 15.016,50 | 5.102,29 | 20.118,79 | 0,00 | 131.238,33 | 0,00 | 131.238,33 | 20.118,79 |
| 507 8510026 | 350.000,00 | 167.456,23 | 0,00 | 12.680,50 | 5.877,46 | 18.557,96 | 0,00 | 154.775,73 | 0,00 | 154.775,73 | 18.557,96 |
| 507 8510039 | 1.780.000,00 | 1.477.427,98 | 0,00 | 68.664,52 | 11.103,90 | 79.768,42 | 0,00 | 1.408.763,46 | 0,00 | 1.408.763,46 | 79.768,42 |

| Kontonummer Darlehensnr. | Ansatz | Darlehensgeber/Staat Aktenzahl | Verwendungszweck Genehmigungsdatum/-vermerk | Beschluss- Datum | Zinssatz Zinsindikator | Währung | Laufzeit |
|-----------------------------|--------|--|---|---------------------|---------------------------|---------|----------------------------|
| 507 8510041 | 851000 | BAWAG P.S.K. Bank für Arbeit und Wirtschaft und Österre 540115672 | Abwasserbeseitigung San.Hauptpumpwerk u. div. BA | | 3,160% | EUR | 01.01.2023 - 31.12.2048 |
| 507 8510042 | 851000 | BAWAG P.S.K. Bank für Arbeit und Wirtschaft und Österre 540117519 | ABA Sanierung Hauptpumpwerk+ABA PV-Anlage 430 kWp, +div.BA | | 2,920% | EUR | 01.01.2024 - 31.12.2048 |
| 510 8500012 | 850000 | Raiffeisen Bausparkasse/AT 29.140.076 | Wasserversorgung BA 09 | | 2,169% | EUR | 01.07.2007 - 01.07.2032 |
| 512 8500019 | 850000 | HYPO TIROL BANK AG/AT 319469050 | Wasserversorgung BA 14 | | 2,646% | EUR | 01.07.2010 - 01.07.2035 |
| 512 8500020 | 850000 | HYPO TIROL BANK AG/AT 319469034 | Wasserversorgung BA 10 | | 2,646% | EUR | 01.07.2010 - 01.07.2035 |
| 512 8500021 | 850000 | HYPO TIROL BANK AG/AT 319469042 | Wasserversorgung BA 13 | | 2,646% | EUR | 01.07.2010 - 01.07.2035 |
| 512 8510030 | 851000 | HYPO TIROL BANK AG/AT 319469026 | Kanalbau BA 16 | | 2,646% | EUR | 01.07.2010 - 01.07.2035 |
| 512 8510031 | 851000 | HYPO TIROL BANK AG/AT 319469000 | Kanalbau BA 09 | | 2,646% | EUR | 01.07.2010 - 01.07.2035 |
| 512 8510032 | 851000 | HYPO TIROL BANK AG/AT 319469018 | Kanalbau BA 20 | | 2,646% | EUR | 01.07.2010 - 01.07.2035 |
| 513 2400001 | 240000 | Sparkasse Oberösterreich Bank AG/AT AT392032032107898674 | Kindergarten Schubertstraße - Zubau | | 2,583% | EUR | 01.01.2025 - 31.12.2040 |
| 513 8500025 | 850000 | Sparkasse Oberösterreich Bank AG/AT 26162-000043 | Wasserversorgung BA 15 | | 2,599% | EUR | 01.12.2012 - 01.12.2037 |
| 513 8500027 | 850000 | Sparkasse Oberösterreich Bank AG/AT AT382032032107750379 | Wasserversorgung BA 19 | 09.12.2021 | 2,620% | EUR | 01.01.2021 - 31.12.2045 |
| 513 8510034 | 851000 | Sparkasse Oberösterreich Bank AG/AT 26162-000035 | Abwasserbeseitigung BA 24 | | 2,599% | EUR | 01.12.2012 - 01.12.2037 |
| 523 8500028 | 850000 | RAIFFEISENLANDESBANK NIEDERÖSTERREICH- WIEI 42100491233 | WVA Brunnenanlage Erla+WVA BB-Gebiet Rems u.div.BA | | 3,100% | EUR | 01.01.2022 - 31.12.2047 |

| Kontonummer Darlehensnr. | Darlehenshöhe Gesamt | Buchwert 31.12.2024 | Zugang | Tilgung | Zinsen | Summe Schuldendienst | Schuldendienst- ersätze | Buchwert 31.12.2025 | Kursgewinn/ -verlust | Buchwert inkl. KG/KV | Netto Schuldendienst |
|-----------------------------|-------------------------|------------------------|------------|-----------|-----------|-------------------------|----------------------------|------------------------|-------------------------|-------------------------|-------------------------|
| 507 8510041 | 690.000,00 | 666.652,74 | 0,00 | 19.116,57 | 21.206,03 | 40.322,60 | 0,00 | 647.536,17 | 0,00 | 647.536,17 | 40.322,60 |
| 507 8510042 | 860.000,00 | 860.000,00 | 0,00 | 29.589,76 | 19.339,64 | 48.929,40 | 0,00 | 830.410,24 | 0,00 | 830.410,24 | 48.929,40 |
| 510 8500012 | 580.000,00 | 209.076,33 | 0,00 | 25.385,22 | 5.808,17 | 31.193,39 | 0,00 | 183.691,11 | 0,00 | 183.691,11 | 31.193,39 |
| 512 8500019 | 365.000,00 | 187.656,65 | 0,00 | 14.402,20 | 6.117,90 | 20.520,10 | 0,00 | 173.254,45 | 0,00 | 173.254,45 | 20.520,10 |
| 512 8500020 | 350.000,00 | 157.567,23 | 0,00 | 14.370,32 | 5.120,38 | 19.490,70 | 0,00 | 143.196,91 | 0,00 | 143.196,91 | 19.490,70 |
| 512 8500021 | 170.000,00 | 81.510,91 | 0,00 | 6.255,81 | 2.657,39 | 8.913,20 | 0,00 | 75.255,10 | 0,00 | 75.255,10 | 8.913,20 |
| 512 8510030 | 485.000,00 | 231.187,77 | 0,00 | 18.749,84 | 7.529,76 | 26.279,60 | 0,00 | 212.437,93 | 0,00 | 212.437,93 | 26.279,60 |
| 512 8510031 | 400.000,00 | 155.818,87 | 0,00 | 18.628,35 | 5.031,45 | 23.659,80 | 0,00 | 137.190,52 | 0,00 | 137.190,52 | 23.659,80 |
| 512 8510032 | 250.000,00 | 119.869,88 | 0,00 | 9.199,76 | 3.907,94 | 13.107,70 | 0,00 | 110.670,12 | 0,00 | 110.670,12 | 13.107,70 |
| 513 2400001 | 928.200,00 | 0,00 | 928.200,00 | 0,00 | 0,00 | 0,00 | 0,00 | 928.200,00 | 0,00 | 928.200,00 | 0,00 |
| 513 8500025 | 230.000,00 | 133.974,88 | 0,00 | 8.417,18 | 4.344,84 | 12.762,02 | 0,00 | 125.557,70 | 0,00 | 125.557,70 | 12.762,02 |
| 513 8500027 | 325.000,00 | 286.000,00 | 0,00 | 13.000,00 | 9.477,11 | 22.477,11 | 0,00 | 273.000,00 | 0,00 | 273.000,00 | 22.477,11 |
| 513 8510034 | 150.000,00 | 87.374,96 | 0,00 | 5.489,46 | 2.833,60 | 8.323,06 | 0,00 | 81.885,50 | 0,00 | 81.885,50 | 8.323,06 |
| 523 8500028 | 340.000,00 | 319.251,20 | 0,00 | 9.630,64 | 9.958,74 | 19.589,38 | 0,00 | 309.620,56 | 0,00 | 309.620,56 | 19.589,38 |

| Kontonummer Darlehensnr. | Ansatz | Darlehensgeber/Staat Aktenzahl | Verwendungszweck Genehmigungsdatum/-vermerk | Beschluss- Datum | Zinssatz Zinsindikator | Währung | Laufzeit |
|-----------------------------|--------|---|---|---------------------|---------------------------|---------|----------------------------|
| 523 8510040 | 851000 | RAIFFEISENLANDESBANK NIEDERÖSTERREICH- WIEI 42200491233 | ABA BA 31+ABA BB-Gebiet Rems u. div. BA | | 3,100% | EUR | 01.01.2022 - 31.12.2047 |
| 524 2111001 | 211100 | HYPO NOE Landesbank für Niederösterreich und Wien AC 466435309 | Volksschule Langenhart + ASO Zubau | 28.06.2022 | 2,483% | EUR | 01.12.2022 - 31.12.2048 |
| 524 8530003 | 853000 | HYPO NOE Landesbank für Niederösterreich und Wien AC 466327018 | Althausanierung Westbahnstraße 54 | 05.12.2019 | 0,500% | EUR | 01.01.2020 - 30.09.2040 |
| 524 8940002 | 894000 | HYPO NOE Landesbank für Niederösterreich und Wien AC 466339105 | Veranstaltungszentrum - Musikschule - Gebäude 17.11.2020/Amt der NÖ LR | 10.09.2020 | 0,592% | EUR | 01.01.2020 - 31.12.2044 |

1.4.2. ... von Finanzunternehmen im Ausland

1.5. ... von Sonstigen

Zwischensumme**2. Finanzschulden für den laufenden Aufwand**

2.1. ... von Trägern des öffentlichen Rechts

2.1.1. ... von Bund, Bundesfonds, Bundeskammern

2.1.2. ... von Ländern, Landesfonds, Landeskammern

2.1.3. ... von Gemeinden, Gemeindeverbänden, Gemeindefonds

2.1.4. ... von Sozialversicherungsträgern

2.1.5. ... von sonstigen Trägern des öffentlichen Rechts

2.2. ... von Beteiligungen der Gebietskörperschaft (ohne Finanzunternehmungen)

2.3. ... von Unternehmen (ohne Beteiligungen und ohne Finanzunternehmungen)

2.4. ... von Finanzunternehmen

2.4.1. ... von Finanzunternehmen im Inland

2.4.2. ... von Finanzunternehmen im Ausland

| Kontonummer Darlehensnr. | Darlehenshöhe Gesamt | Buchwert 31.12.2024 | Zugang | Tilgung | Zinsen | Summe Schuldendienst | Schuldendienst- ersätze | Buchwert 31.12.2025 | Kursgewinn/ -verlust | Buchwert inkl. KG/KV | Netto Schuldendienst |
|-----------------------------|-------------------------|------------------------|-------------------|---------------------|-------------------|-------------------------|----------------------------|------------------------|-------------------------|-------------------------|-------------------------|
| 523 8510040 | 590.000,00 | 553.994,76 | 0,00 | 16.711,98 | 17.281,34 | 33.993,32 | 0,00 | 537.282,78 | 0,00 | 537.282,78 | 33.993,32 |
| 524 2111001 | 3.060.000,00 | 2.798.491,99 | 0,00 | 79.438,28 | 88.271,17 | 167.709,45 | 61.750,50 | 2.719.053,71 | 0,00 | 2.719.053,71 | 105.958,95 |
| 524 8530003 | 550.000,00 | 382.553,03 | 0,00 | 23.013,00 | 1.910,12 | 24.923,12 | 19.300,48 | 359.540,03 | 0,00 | 359.540,03 | 5.622,64 |
| 524 8940002 | 7.000.000,00 | 6.477.735,43 | 0,00 | 263.536,46 | 38.354,70 | 301.891,16 | 2.728,75 | 6.214.198,97 | 0,00 | 6.214.198,97 | 299.162,41 |
| | | 22.983.401,70 | 928.200,00 | 1.402.040,34 | 436.714,41 | 1.838.754,75 | 121.179,89 | 22.509.561,36 | 0,00 | 22.509.561,36 | 1.717.574,86 |

| Kontonummer Darlehensnr. | Ansatz | Darlehensgeber/Staat Aktenzahl | Verwendungszweck Genehmigungsdatum/-vermerk | Beschluss- Datum | Zinssatz Zinsindikator | Währung | Laufzeit |
|-----------------------------|--------|-----------------------------------|--|---------------------|---------------------------|---------|----------|
|-----------------------------|--------|-----------------------------------|--|---------------------|---------------------------|---------|----------|

2.5. ... von Sonstigen

Zwischensumme

SUMME (1 und 2)

Davon ohne Quasi-KG *)

Davon Quasi-KG *)

*) Quasi-Kapitalgesellschaften außerhalb des Sektors Staat gemäß ESVG (Ansatz 85-86).

| Kontonummer Darlehensnr. | Darlehenshöhe Gesamt | Buchwert 31.12.2024 | Zugang | Tilgung | Zinsen | Summe Schuldendienst | Schuldendienst- ersätze | Buchwert 31.12.2025 | Kursgewinn/ -verlust | Buchwert inkl. KG/KV | Netto Schuldendienst |
|-----------------------------|-------------------------|------------------------|-------------------|---------------------|-------------------|-------------------------|----------------------------|------------------------|-------------------------|-------------------------|-------------------------|
| | | 0,00 | 0,00 | 0,00 | 0,00 | 0,00 | 0,00 | 0,00 | 0,00 | 0,00 | 0,00 |
| | | 22.983.401,70 | 928.200,00 | 1.402.040,34 | 436.714,41 | 1.838.754,75 | 121.179,89 | 22.509.561,36 | 0,00 | 22.509.561,36 | 1.717.574,86 |
| | | 9.276.227,42 | 928.200,00 | 342.974,74 | 126.625,87 | 469.600,61 | 64.479,25 | 9.861.452,68 | 0,00 | 9.861.452,68 | 405.121,36 |
| | | 13.707.174,28 | 0,00 | 1.059.065,60 | 310.088,54 | 1.369.154,14 | 56.700,64 | 12.648.108,68 | 0,00 | 12.648.108,68 | 1.312.453,50 |

Nachweis über haushaltsinterne Vergütungen (Anlage 6f)

| Gruppenebene | | Erträge | Aufwendungen |
|--|--|--------------------------|-------------------------|
| 0 | Vertretungskörper und allgemeine Verwaltung | 0,00 | 2.391,15 |
| 1 | Öffentliche Ordnung und Sicherheit | 0,00 | 2.155,00 |
| 2 | Unterricht, Erziehung, Sport und Wissenschaft | 0,00 | 12.317,50 |
| 3 | Kunst, Kultur und Kultus | 0,00 | 35.184,20 |
| 4 | Soziale Wohlfahrt und Wohnbauförderung | 0,00 | 32,50 |
| 5 | Gesundheit | 0,00 | 1.142,50 |
| 6 | Straßen- und Wasserbau, Verkehr | 0,00 | 30.190,70 |
| 7 | Wirtschaftsförderung | 0,00 | 1.340,00 |
| 8 | Dienstleistungen | 120.726,25 | 35.972,70 |
| 9 | Finanzwirtschaft | 0,00 | 0,00 |
| Summe | | 120.726,25 | 120.726,25 |
| Nicht voranschlagswirksame Gebarung | | Mittelaufbringung | Mittelverwendung |
| 270 | Finanzamt Vorsteuerbeträge (nicht voranschlagswirksame Gebarung) | 0,00 | 0,00 |
| 360 | Umsatzsteuer (nicht voranschlagswirksame Gebarung) | 231,59 | 0,00 |
| Summe | | 231,59 | 0,00 |

Anlagenspiegel nach Ansatz (Anlage 6g)

| MVAG | Ansatz | Bezeichnung | Buchwert 31.12.2024 | Zugänge/ + Umbuchungen - | Abgänge/ - | Wertaufholung+/ Wertminderung- | Abschreibung | Buchwert 31.12.2025 |
|-------------|--|---|------------------------|-----------------------------|---------------|-----------------------------------|---------------------|------------------------|
| 1010 | Immaterielle Vermögenswerte | | 268.671,45 | 21.836,59 | 0,00 | 0,00 | 60.641,49 | 229.866,55 |
| | 016000 | Elektronische Datenverarbeitung | 92.040,46 | 21.836,59 | 0,00 | 0,00 | 44.379,45 | 69.497,60 |
| | 031000 | Amt für Raumordnung und Raumplanung | 176.630,99 | 0,00 | 0,00 | 0,00 | 16.262,04 | 160.368,95 |
| | 032000 | Vermessungsamt | 0,00 | 0,00 | 0,00 | 0,00 | 0,00 | 0,00 |
| 1021 | Grundstücke, Grundstückseinrichtungen und Infrastruktur | | 37.939.944,75 | 1.529.700,87 | 0,00 | 0,00 | 1.612.358,86 | 37.857.286,76 |
| | 164000 | Freiwillige Feuerwehr St. Valentin | 2.895,67 | 0,00 | 0,00 | 0,00 | 857,11 | 2.038,56 |
| | 211100 | Volksschule Langenhart | 61.248,11 | 0,00 | 0,00 | 0,00 | 1.914,00 | 59.334,11 |
| | 213000 | Sonderschulen | 21.000,85 | 0,00 | 0,00 | 0,00 | 705,61 | 20.295,24 |
| | 269000 | Sonstige Einrichtungen und Maßnahmen | 516.189,95 | 31.307,53 | 0,00 | 0,00 | 16.468,16 | 531.029,32 |
| | 320000 | Ausbildung in Musik und darstellender Kunst | 159.886,36 | 0,00 | 0,00 | 0,00 | 5.075,76 | 154.810,60 |
| | 522000 | Reinhaltung der Luft | 59.092,68 | 0,00 | 0,00 | 0,00 | 1.937,46 | 57.155,22 |
| | 612000 | Gemeindestrassen | 16.538.771,68 | 727.008,47 | 0,00 | 0,00 | 709.188,83 | 16.556.591,32 |
| | 640000 | Einrichtungen und Maßnahmen nach der Straßenverkehrsordnung | 16.356,01 | 0,00 | 0,00 | 0,00 | 2.547,58 | 13.808,43 |
| | 710000 | Land- und forstwirtschaftlicher Wegebau | 5.625.111,88 | 272.478,57 | 0,00 | 0,00 | 709.365,06 | 5.188.225,39 |
| | 815100 | Kinderspielplätze | 43.676,08 | 100.931,58 | 0,00 | 0,00 | 16.363,42 | 128.244,24 |
| | 816000 | Öffentliche Beleuchtung und öffentliche Uhren | 1.028.661,41 | 121.908,17 | 0,00 | 0,00 | 142.860,11 | 1.007.709,47 |
| | 840000 | Grundbesitz | 13.707.167,71 | 276.066,55 | 0,00 | 0,00 | 0,00 | 13.983.234,26 |
| | 894000 | Veranstaltungszentrum - Musikschule | 159.886,36 | 0,00 | 0,00 | 0,00 | 5.075,76 | 154.810,60 |
| 1022 | Gebäude und Bauten | | 38.648.017,30 | 143.580,54 | 0,00 | -8.667,96 | 1.087.789,13 | 37.695.140,75 |
| | 029000 | Amtsgebäude | 688.407,38 | 0,00 | 0,00 | 0,00 | 38.244,85 | 650.162,53 |
| | 164000 | Freiwillige Feuerwehr St. Valentin | 2.813.499,75 | 5.623,04 | 0,00 | 0,00 | 88.828,49 | 2.730.294,30 |
| | 164100 | Freiwillige Feuerwehr Rems | 52.945,64 | 4.530,00 | 0,00 | 0,00 | 1.341,15 | 56.134,49 |
| | 211100 | Volksschule Langenhart | 4.292.024,58 | 0,00 | 0,00 | 0,00 | 122.479,38 | 4.169.545,20 |
| | 213000 | Sonderschulen | 1.490.328,96 | 0,00 | 0,00 | 0,00 | 30.414,88 | 1.459.914,08 |
| | 240000 | Kindergärten Schubertstraße | 940.949,83 | 0,00 | 0,00 | 0,00 | 26.911,00 | 914.038,83 |
| | 240200 | Kindergarten Herzograd | 180.911,01 | 250,00 | 0,00 | -8.667,96 | 0,00 | 172.493,05 |
| | 240300 | Kindergarten I. Bachmann-Straße | 931.039,72 | 108.542,02 | 0,00 | 0,00 | 26.434,63 | 1.013.147,11 |
| | 262100 | Sportplatz SC St. Valentin | 134.096,70 | 0,00 | 0,00 | 0,00 | 11.174,73 | 122.921,97 |
| | 265000 | Tennisplätze und -hallen | 108.325,17 | 0,00 | 0,00 | 0,00 | 5.158,34 | 103.166,83 |
| | 320000 | Ausbildung in Musik und darstellender Kunst | 2.958.484,58 | 0,00 | 0,00 | 0,00 | 60.999,68 | 2.897.484,90 |
| | 640000 | Einrichtungen und Maßnahmen nach der Straßenverkehrsordnung | 187.538,76 | 24.635,48 | 0,00 | 0,00 | 12.722,32 | 199.451,92 |
| | 813000 | Müllbeseitigung (soweit nicht ausgegliedert) | 44.885,05 | 0,00 | 0,00 | 0,00 | 14.961,68 | 29.923,37 |
| | 820000 | Wirtschaftshöfe | 588.556,30 | 0,00 | 0,00 | 0,00 | 21.019,87 | 567.536,43 |
| | 831000 | Freibäder | 481.444,28 | 0,00 | 0,00 | 0,00 | 18.517,09 | 462.927,19 |
| | 850000 | Betriebe der Wasserversorgung | 199.472,80 | 0,00 | 0,00 | 0,00 | 22.163,64 | 177.309,16 |
| | 851000 | Betriebe der Abwasserbeseitigung | 0,00 | 0,00 | 0,00 | 0,00 | 0,00 | 0,00 |
| | 853000 | Betriebe für die Errichtung und Verw. von Wohn- und Geschäftsgeb. | 9.998.997,81 | 0,00 | 0,00 | 0,00 | 322.975,84 | 9.676.021,97 |
| | 853100 | Geschäftsgebäude - marktbest. Tätig | 722.170,69 | 0,00 | 0,00 | 0,00 | 19.442,83 | 702.727,86 |
| | 894000 | Veranstaltungszentrum - Musikschule | 11.833.938,29 | 0,00 | 0,00 | 0,00 | 243.998,73 | 11.589.939,56 |

| MVAG | Ansatz | Bezeichnung | Buchwert 31.12.2024 | Zugänge/ + Umbuchungen - | Abgänge/ | Wertaufholung+/ Wertminderung- | Abschreibung | Buchwert 31.12.2025 |
|-------------|--|---|------------------------|-----------------------------|-----------------|-----------------------------------|---------------------|------------------------|
| 1023 | Wasser- und Abwasserbauten und -anlagen | | 24.562.308,84 | 1.001.727,59 | 2.801,47 | 0,00 | 1.156.465,98 | 24.404.768,98 |
| | 850000 | Betriebe der Wasserversorgung | 7.304.871,28 | 494.350,63 | 0,00 | 0,00 | 477.212,96 | 7.322.008,95 |
| | 851000 | Betriebe der Abwasserbeseitigung | 17.257.437,56 | 507.376,96 | 2.801,47 | 0,00 | 679.253,02 | 17.082.760,03 |
| 1024 | Sonderanlagen | | 1.456.725,37 | 318.105,64 | 0,00 | 0,00 | 84.890,27 | 1.689.940,74 |
| | 029000 | Amtsgebäude | 0,00 | 60.990,00 | 0,00 | 0,00 | 2.033,00 | 58.957,00 |
| | 164500 | Förderung der Brandbekämpfung | 0,00 | 60.504,00 | 0,00 | 0,00 | 916,73 | 59.587,27 |
| | 211000 | Volksschule Hauptplatz | 0,00 | 94.200,00 | 0,00 | 0,00 | 3.140,00 | 91.060,00 |
| | 363000 | Altstadterhaltung und Ortsbildpflege | 762.110,61 | 893,95 | 0,00 | 0,00 | 27.567,84 | 735.436,72 |
| | 522000 | Reinhaltung der Luft | 10.801,50 | 0,00 | 0,00 | 0,00 | 696,87 | 10.104,63 |
| | 640000 | Einrichtungen und Maßnahmen nach der Straßenverkehrsordnung | 3.266,55 | 0,00 | 0,00 | 0,00 | 225,28 | 3.041,27 |
| | 789000 | Sonstige Einrichtungen und Maßnahmen | 112.645,45 | 0,00 | 0,00 | 0,00 | 12.516,16 | 100.129,29 |
| | 816000 | Öffentliche Beleuchtung und öffentliche Uhren | 187.001,58 | 48.709,79 | 0,00 | 0,00 | 19.706,18 | 216.005,19 |
| | 817000 | Friedhöfe einschließlich Einsegnungshallen und Krematorien | 119.335,16 | 3.625,80 | 0,00 | 0,00 | 4.559,91 | 118.401,05 |
| | 820000 | Wirtschaftshöfe | 0,00 | 40.780,78 | 0,00 | 0,00 | 1.359,36 | 39.421,42 |
| | 831000 | Freibäder | 51.354,19 | 0,00 | 0,00 | 0,00 | 4.465,58 | 46.888,61 |
| | 859000 | Sonstige Betriebe mit marktbestimmter Tätigkeit | 210.210,33 | 8.401,32 | 0,00 | 0,00 | 7.703,36 | 210.908,29 |
| 1025 | Technische Anlagen, Fahrzeuge und Maschinen | | 2.217.682,66 | 344.176,77 | 0,00 | 0,00 | 362.810,08 | 2.199.049,35 |
| | 010000 | Zentralamt | 3.516,47 | 0,00 | 0,00 | 0,00 | 514,28 | 3.002,19 |
| | 164000 | Freiwillige Feuerwehr St. Valentin | 987.783,13 | 39.912,00 | 0,00 | 0,00 | 146.685,21 | 881.009,92 |
| | 164100 | Freiwillige Feuerwehr Rems | 29.664,00 | 212.869,78 | 0,00 | 0,00 | 2.448,00 | 240.085,78 |
| | 164200 | Freiwillige Feuerwehr Endholz | 389.269,47 | 0,00 | 0,00 | 0,00 | 55.609,92 | 333.659,55 |
| | 164300 | Betriebsfeuerwehr CNH | 0,00 | 30.000,00 | 0,00 | 0,00 | 1.500,00 | 28.500,00 |
| | 180000 | Zivilschutz | 16.593,61 | 47.162,79 | 0,00 | 0,00 | 2.345,51 | 61.410,89 |
| | 211100 | Volksschule Langenhart | 6.920,81 | 0,00 | 0,00 | 0,00 | 922,77 | 5.998,04 |
| | 423000 | Essen auf Rädern | 7.671,79 | 0,00 | 0,00 | 0,00 | 3.835,90 | 3.835,89 |
| | 429000 | Sonstige Einrichtungen und Maßnahmen | 0,00 | 0,00 | 0,00 | 0,00 | 0,00 | 0,00 |
| | 820000 | Wirtschaftshöfe | 157.016,98 | 0,00 | 0,00 | 0,00 | 18.562,19 | 138.454,79 |
| | 821000 | Fuhrpark | 484.592,32 | 12.544,64 | 0,00 | 0,00 | 104.106,35 | 393.030,61 |
| | 826000 | Fäkalienabfuhr | 29.090,91 | 0,00 | 0,00 | 0,00 | 14.545,46 | 14.545,45 |
| | 831000 | Freibäder | 2.754,14 | 0,00 | 0,00 | 0,00 | 250,97 | 2.503,17 |
| | 850000 | Betriebe der Wasserversorgung | 59.209,03 | 1.687,56 | 0,00 | 0,00 | 6.481,05 | 54.415,54 |
| | 851000 | Betriebe der Abwasserbeseitigung | 40.207,19 | 0,00 | 0,00 | 0,00 | 4.385,60 | 35.821,59 |
| | 894000 | Veranstaltungszentrum - Musikschule | 3.392,81 | 0,00 | 0,00 | 0,00 | 616,87 | 2.775,94 |
| 1026 | Amts-, Betriebs- und Geschäftsausstattung | | 2.208.867,50 | 210.668,10 | 0,00 | 0,00 | 349.915,89 | 2.069.619,71 |
| | 010000 | Zentralamt | 36.210,11 | 12.585,60 | 0,00 | 0,00 | 9.081,46 | 39.714,25 |
| | 016000 | Elektronische Datenverarbeitung | 78.003,15 | 5.673,40 | 0,00 | 0,00 | 21.832,27 | 61.844,28 |
| | 164000 | Freiwillige Feuerwehr St. Valentin | 294.792,16 | 25.086,16 | 0,00 | 0,00 | 43.431,04 | 276.447,28 |
| | 164100 | Freiwillige Feuerwehr Rems | 61.481,75 | 4.504,41 | 0,00 | 0,00 | 8.157,65 | 57.828,51 |
| | 164200 | Freiwillige Feuerwehr Endholz | 6.689,17 | 0,00 | 0,00 | 0,00 | 1.021,33 | 5.667,84 |

| MVAG | Ansatz | Bezeichnung | Buchwert 31.12.2024 | Zugänge/ + Umbuchungen - | Abgänge/ | Wertaufholung+/ Wertminderung- | Abschreibung | Buchwert 31.12.2025 |
|-------------|--|---|------------------------|-----------------------------|------------------|-----------------------------------|---------------------|------------------------|
| | 164300 | Betriebsfeuerwehr CNH | 9.328,04 | 0,00 | 0,00 | 0,00 | 1.666,67 | 7.661,37 |
| | 211000 | Volksschule Hauptplatz | 64.655,45 | 47.757,37 | 0,00 | 0,00 | 16.488,86 | 95.923,96 |
| | 211100 | Volksschule Langenhart | 340.139,27 | 10.901,16 | 0,00 | 0,00 | 47.399,55 | 303.640,88 |
| | 213000 | Sonderschulen | 144.489,56 | 9.085,77 | 0,00 | 0,00 | 32.720,92 | 120.854,41 |
| | 240000 | Kindergärten Schubertstraße | 28.180,24 | 7.787,95 | 0,00 | 0,00 | 7.530,62 | 28.437,57 |
| | 240100 | Kinderbetreuungseinrichtung Tecnido | 0,00 | 0,00 | 0,00 | 0,00 | 0,00 | 0,00 |
| | 240200 | Kindergarten Herzograd | 25.306,33 | 3.041,33 | 0,00 | 0,00 | 5.425,25 | 22.922,41 |
| | 240300 | Kindergarten I. Bachmann-Straße | 17.750,35 | 3.551,00 | 0,00 | 0,00 | 5.630,86 | 15.670,49 |
| | 240400 | Kinderbetreuungseinrichtung AWH | 22.663,51 | 1.275,35 | 0,00 | 0,00 | 3.507,13 | 20.431,73 |
| | 250000 | Horte für Schülerinnen und Schüler | 8.584,38 | 4.704,11 | 0,00 | 0,00 | 1.511,84 | 11.776,65 |
| | 259000 | Jugendzentrum | 4.750,58 | 0,00 | 0,00 | 0,00 | 1.237,90 | 3.512,68 |
| | 269000 | Sonstige Einrichtungen und Maßnahmen | 0,00 | 4.260,00 | 0,00 | 0,00 | 426,00 | 3.834,00 |
| | 273000 | Volksbüchereien | 7.910,78 | 3.000,48 | 0,00 | 0,00 | 1.537,90 | 9.373,36 |
| | 320000 | Ausbildung in Musik und darstellender Kunst | 160.650,00 | 0,00 | 0,00 | 0,00 | 18.900,00 | 141.750,00 |
| | 363000 | Altstadterhaltung und Ortsbildpflege | 10.639,31 | 0,00 | 0,00 | 0,00 | 3.971,38 | 6.667,93 |
| | 381000 | Maßnahmen der Kulturpflege | 10.495,85 | 0,00 | 0,00 | 0,00 | 1.532,32 | 8.963,53 |
| | 420000 | Altenheime | 468,83 | 0,00 | 0,00 | 0,00 | 205,99 | 262,84 |
| | 813000 | Müllbeseitigung (soweit nicht ausgegliedert) | 2.639,10 | 0,00 | 0,00 | 0,00 | 1.345,62 | 1.293,48 |
| | 820000 | Wirtschaftshöfe | 6.914,35 | 32.890,00 | 0,00 | 0,00 | 2.745,45 | 37.058,90 |
| | 831000 | Freibäder | 56.020,92 | 18.145,00 | 0,00 | 0,00 | 10.531,80 | 63.634,12 |
| | 850000 | Betriebe der Wasserversorgung | 16.608,46 | 11.970,89 | 0,00 | 0,00 | 5.343,53 | 23.235,82 |
| | 851000 | Betriebe der Abwasserbeseitigung | 515,75 | 0,00 | 0,00 | 0,00 | 114,61 | 401,14 |
| | 853000 | Betriebe für die Errichtung und Verw. von Wohn- und Geschäftsgeb. | 3.224,37 | 0,00 | 0,00 | 0,00 | 374,92 | 2.849,45 |
| | 894000 | Veranstaltungszentrum - Musikschule | 789.755,73 | 4.448,12 | 0,00 | 0,00 | 96.243,02 | 697.960,83 |
| 1028 | Geleistete Anzahlungen für Anlagen und Anlagen in Bau | | 6.036.640,25 | 1.422.206,51 | 11.820,00 | 0,00 | 0,00 | 7.447.026,76 |
| | 240000 | Kindergärten Schubertstraße | 0,00 | 821.929,42 | 0,00 | 0,00 | 0,00 | 821.929,42 |
| | 269000 | Sonstige Einrichtungen und Maßnahmen | 0,00 | 169.136,38 | 0,00 | 0,00 | 0,00 | 169.136,38 |
| | 612000 | Gemeindestrassen | 830.620,61 | 0,00 | 0,00 | 0,00 | 0,00 | 830.620,61 |
| | 639000 | Sonstige Einrichtungen und Maßnahmen | 3.904.281,00 | 168.599,01 | 11.820,00 | 0,00 | 0,00 | 4.061.060,01 |
| | 813000 | Müllbeseitigung (soweit nicht ausgegliedert) | 1.301.738,64 | 262.541,70 | 0,00 | 0,00 | 0,00 | 1.564.280,34 |
| 1029 | Kofinanzierte Schutzbauten | | 824.262,97 | 778.021,98 | 0,00 | 0,00 | 0,00 | 1.602.284,95 |
| | 639000 | Sonstige Einrichtungen und Maßnahmen | 824.262,97 | 778.021,98 | 0,00 | 0,00 | 0,00 | 1.602.284,95 |
| | Summe Aktiva | | 114.163.121,09 | 5.770.024,59 | 14.621,47 | -8.667,96 | 4.714.871,70 | 115.194.984,55 |

| MVAG | Ansatz | Bezeichnung | Buchwert 31.12.2024 | Zugänge/ + Umbuchungen | Abgänge/ - | Wertaufholung/ Wertminderung- | Abschreibung | Buchwert 31.12.2025 |
|-------------|--|---|------------------------|---------------------------|---------------------|----------------------------------|---------------------|------------------------|
| 1311 | Investitionszuschüsse von Trägern öffentlichen Rechts | | -5.267.616,70 | 0,00 | 1.046.742,75 | 0,00 | -289.053,49 | -6.025.305,96 |
| | 010000 | Zentralamt | 0,00 | 0,00 | 0,00 | 0,00 | 0,00 | 0,00 |
| | 029000 | Amtsgebäude | 0,00 | 0,00 | 46.866,67 | 0,00 | -1.562,22 | -45.304,45 |
| | 164000 | Freiwillige Feuerwehr St. Valentin | -513.005,45 | 0,00 | 0,00 | 0,00 | -47.557,22 | -465.448,23 |
| | 164100 | Freiwillige Feuerwehr Rems | 0,00 | 0,00 | 194.674,68 | 0,00 | 0,00 | -194.674,68 |
| | 164200 | Freiwillige Feuerwehr Endholz | -217.845,97 | 0,00 | 0,00 | 0,00 | -31.120,85 | -186.725,12 |
| | 211000 | Volksschule Hauptplatz | 0,00 | 0,00 | 51.166,67 | 0,00 | -1.705,56 | -49.461,11 |
| | 211100 | Volksschule Langenhart | -530.258,22 | 0,00 | 0,00 | 0,00 | -10.810,80 | -519.447,42 |
| | 269000 | Sonstige Einrichtungen und Maßnahmen | -24.810,60 | 0,00 | 28.000,00 | 0,00 | -1.661,62 | -51.148,98 |
| | 423000 | Essen auf Rädern | -315,79 | 0,00 | 0,00 | 0,00 | -157,90 | -157,89 |
| | 522000 | Reinhaltung der Luft | -2.250,76 | 0,00 | 0,00 | 0,00 | -145,22 | -2.105,54 |
| | 612000 | Gemeindestrassen | -487.935,99 | 0,00 | 40.807,91 | 0,00 | -17.685,13 | -511.058,77 |
| | 639000 | Sonstige Einrichtungen und Maßnahmen | -336.314,29 | 0,00 | 459.082,08 | 0,00 | 0,00 | -795.396,37 |
| | 640000 | Einrichtungen und Maßnahmen nach der Straßenverkehrsordnung | -17.131,80 | 0,00 | 17.367,00 | 0,00 | -1.928,91 | -32.569,89 |
| | 710000 | Land- und forstwirtschaftlicher Wegebau | -31.479,81 | 0,00 | 2.500,00 | 0,00 | -1.102,58 | -32.877,23 |
| | 789000 | Sonstige Einrichtungen und Maßnahmen | 0,00 | 0,00 | 49.636,00 | 0,00 | -5.515,11 | -44.120,89 |
| | 815100 | Kinderspielplätze | 0,00 | 0,00 | 9.292,00 | 0,00 | -1.429,54 | -7.862,46 |
| | 820000 | Wirtschaftshöfe | 0,00 | 0,00 | 22.366,66 | 0,00 | -745,56 | -21.621,10 |
| | 821000 | Fuhrpark | -31.830,62 | 0,00 | 0,00 | 0,00 | -3.536,74 | -28.293,88 |
| | 850000 | Betriebe der Wasserversorgung | -1.180.139,29 | 0,00 | 57.595,42 | 0,00 | -98.331,70 | -1.139.403,01 |
| | 851000 | Betriebe der Abwasserbeseitigung | -1.817.090,78 | 0,00 | 45.312,66 | 0,00 | -59.434,50 | -1.802.968,94 |
| | 859000 | Sonstige Betriebe mit marktbestimmter Tätigkeit | -28.707,33 | 0,00 | 0,00 | 0,00 | -1.025,27 | -27.682,06 |
| | 894000 | Veranstaltungszentrum - Musikschule | -48.500,00 | 0,00 | 22.075,00 | 0,00 | -3.597,06 | -66.977,94 |
| 1313 | Investitionszuschüsse von Übrigen | | -3.770.587,90 | 0,00 | 333.325,91 | 0,00 | -138.303,61 | -3.965.610,20 |
| | 710000 | Land- und forstwirtschaftlicher Wegebau | -93.315,33 | 0,00 | 0,00 | 0,00 | -3.059,52 | -90.255,81 |
| | 789000 | Sonstige Einrichtungen und Maßnahmen | -3.600,00 | 0,00 | 4.800,00 | 0,00 | -807,84 | -7.592,16 |
| | 850000 | Betriebe der Wasserversorgung | -1.377.565,28 | 0,00 | 139.419,04 | 0,00 | -70.162,92 | -1.446.821,40 |
| | 851000 | Betriebe der Abwasserbeseitigung | -2.296.107,29 | 0,00 | 189.106,87 | 0,00 | -64.273,33 | -2.420.940,83 |
| | | Summe Passiva | -9.038.204,60 | 0,00 | 1.380.068,66 | 0,00 | -427.357,10 | -9.990.916,16 |
| | | Saldo Aktiva/Passiva | 105.124.916,49 | 5.770.024,59 | 1.394.690,13 | -8.667,96 | 4.287.514,60 | 105.204.068,39 |

Liste der nicht bewerteten Kulturgüter (Anlage 6h)

| Art | Bezeichnung | Standort | Anzahl (bei Sammlungen) |
|-------------|---|-------------|-------------------------|
| Unbeweglich | Figurenbildstock hl. Valentin | Kulturgüter | 1 |
| Unbeweglich | Immaculata Säule | Kulturgüter | 1 |
| Unbeweglich | Kriegerdenkmal - Hauptplatz neben Stadtamt St. Valentin | Kulturgüter | 1 |
| Unbeweglich | Kriegerdenkmal - Friedhofstraße neben Aufbahrungshalle | Kulturgüter | 1 |
| Unbeweglich | Anna-Strasser-Gedenkplatz - Herzograd neben Parkplatz Engel | Kulturgüter | 1 |
| Unbeweglich | Denkmal Franz Schubert | Kulturgüter | 1 |

Leasingspiegel (Anlage 6i)

Finanzierungsleasing

| Ansatz- oder Projektbezeichnung | Anschaffungskosten | Buchwert 31.12.2024 | Buchwert 31.12.2025 | Summe ausstehender Mindestleasing- zahlungen | Laufzeit | Restlaufzeit in Jahren | Kautionen für Finanzierungsleasing |
|---------------------------------|--------------------|------------------------|------------------------|--|----------|---------------------------|---------------------------------------|
| Summe | 0,00 | 0,00 | 0,00 | 0,00 | | | |

Wirtschaftliche Unternehmungen, Betriebe, betriebsähnliche Einrichtungen gem. § 1 Abs. 2

| | | | | | | | |
|-------|------|------|------|------|--|--|--|
| Summe | 0,00 | 0,00 | 0,00 | 0,00 | | | |
|-------|------|------|------|------|--|--|--|

Operating Leasing

| Ansatz- oder Projektbezeichnung | Laufzeit Grundmietzeit in Jahren | Gesamtkosten | Einmalkaution | Leasingentgelt (ohne laufender Kaution) | Laufende Kaution | Restlaufzeit in Jahren | Kumulierte Restzahlungen |
|---------------------------------|-------------------------------------|--------------|---------------|--|------------------|---------------------------|-----------------------------|
| Summe | | 0,00 | 0,00 | 0,00 | 0,00 | | 0,00 |

Wirtschaftliche Unternehmungen, Betriebe, betriebsähnliche Einrichtungen gem. § 1 Abs. 2

| | | | | | | | |
|-------|--|------|------|------|------|--|------|
| Summe | | 0,00 | 0,00 | 0,00 | 0,00 | | 0,00 |
|-------|--|------|------|------|------|--|------|

Nachweis über unmittelbare Beteiligungen
der Gebietskörperschaft (Anlage 6j)

Raiffeisenbank Region Amstetten eGen mbH 3 Genossenschaftsanteile

| | | |
|---|---|-------|
| Name der Einheit | Raiffeisenbank Region Amstetten eGen mbH 3 Genossenschaftsanteile | |
| Firmenbuch-Nr. | 076982i | |
| Beteiligungsart | Sonstige | |
| Stamm-/Grundkapital | | 0,00 |
| Anteil der Gebietskörperschaft in % | | 0,010 |
| Buchwert der Beteiligung(t) | | 0,00 |
| Geschäftsjahr | | |
| Eigenkapital / geschätztes Nettovermögen 31.12.2024 | | 0,00 |
| Eigenkapital / geschätztes Nettovermögen 31.12.2025 | | 0,00 |
| Bilanzsumme | | 0,00 |
| Finanzverbindlichkeiten | | 0,00 |
| Jahresüberschuss/Jahresfehlbetrag | | 0,00 |
| Gewinnausschüttungen an die Gebietskörperschaft | | 0,00 |
| Klassifikation gem. ESVG | Privat kontrollierte finanzielle Kapitalgesellschaften (Inland) | |
| Konzernabschluss | Ja | |

Stadt St. Valentin - Kommunal KG

| | | |
|---|--|--------------|
| Name der Einheit | Stadt St. Valentin - Kommunal KG | |
| Firmenbuch-Nr. | 326818s | |
| Beteiligungsart | Verbunden | |
| Stamm-/Grundkapital | | 999.900,00 |
| Anteil der Gebietskörperschaft in % | | 99,990 |
| Buchwert der Beteiligung(t) | | 0,00 |
| Geschäftsjahr | 01.01.2024 bis 31.12.2024 | |
| Eigenkapital / geschätztes Nettovermögen 01.01.2024 | | 2.300.477,71 |
| Eigenkapital / geschätztes Nettovermögen 31.12.2024 | | 2.165.464,66 |
| Bilanzsumme | | 3.168.789,11 |
| Finanzverbindlichkeiten | | 0,00 |
| Jahresüberschuss/Jahresfehlbetrag | | -12.962,66 |
| Gewinnausschüttungen an die Gebietskörperschaft | | 0,00 |
| Klassifikation gem. ESVG | Privat kontrollierte nichtfinanzielle Kapitalgesellschaften (Inland) | |
| Konzernabschluss | Ja | |

Stadtmarketing- und Tourismus Gesellschaft mbH St. Valentin

| | |
|---|--|
| Name der Einheit | Stadtmarketing- und Tourismus Gesellschaft mbH St. Valentin |
| Firmenbuch-Nr. | 329143i |
| Beteiligungsart | Verbunden |
| Stamm-/Grundkapital | 17.850,00 |
| Anteil der Gebietskörperschaft in % | 51,000 |
| Buchwert der Beteiligung(t) | 0,00 |
| Geschäftsjahr | 01.01.2024 bis 31.12.2024 |
| Eigenkapital / geschätztes Nettovermögen 01.01.2024 | 21.934,72 |
| Eigenkapital / geschätztes Nettovermögen 31.12.2024 | 1.589,06 |
| Bilanzsumme | 24.482,30 |
| Finanzverbindlichkeiten | 0,00 |
| Jahresüberschuss/Jahresfehlbetrag | -138.594,68 |
| Gewinnausschüttungen an die Gebietskörperschaft | 0,00 |
| Klassifikation gem. ESVG | Privat kontrollierte nichtfinanzielle Kapitalgesellschaften (Inland) |
| Konzernabschluss | Ja |

Volksbank Enns - St. Valentin eG 31 Genossenschaftsanteile

| | |
|---|---|
| Name der Einheit | Volksbank Enns - St. Valentin eG 31 Genossenschaftsanteile |
| Firmenbuch-Nr. | 039939i |
| Beteiligungsart | Sonstige |
| Stamm-/Grundkapital | 0,00 |
| Anteil der Gebietskörperschaft in % | 0,040 |
| Buchwert der Beteiligung(t) | 0,00 |
| Geschäftsjahr | |
| Eigenkapital / geschätztes Nettovermögen 31.12.2024 | 0,00 |
| Eigenkapital / geschätztes Nettovermögen 31.12.2025 | 0,00 |
| Bilanzsumme | 0,00 |
| Finanzverbindlichkeiten | 0,00 |
| Jahresüberschuss/Jahresfehlbetrag | 0,00 |
| Gewinnausschüttungen an die Gebietskörperschaft | 0,00 |
| Klassifikation gem. ESVG | Privat kontrollierte finanzielle Kapitalgesellschaften (Inland) |
| Konzernabschluss | Nein |

Nachweis über mittelbare Beteiligungen
der Gebietskörperschaft (Anlage 6k)

Nachweis über aktive Finanzinstrumente (Anlage 6m)

| Kategorie | Buchwert Stand 31.12.2025 | Wechselkurs- differenzen | beizulegender Zeitwert | durchschn. Nominal- verzinsung in % | durchschnittliche Rendite in % | durchschnittliche RLZ in Jahren |
|--|------------------------------|-----------------------------|---------------------------|--|-----------------------------------|------------------------------------|
| bis zur Endfälligkeit gehalten | 0,00 | | | | | |
| in heimischer Währung | 0,00 | | | | | |
| in fremder Währung | 0,00 | | | | | |
| zur Veräußerung verfügbar | 0,00 | | | | | |
| in heimischer Währung | 0,00 | | | | | |
| in fremder Währung | 0,00 | | | | | |
| Partizipations- und Hybridkapital | 0,00 | | | | | |
| Partizipationskapital | 0,00 | | | | | |
| Hybridkapital | 0,00 | | | | | |
| Summe | 0,00 | | | | | |

Einzelnachweis über aktive Finanzinstrumente (Anlage 6n)

| Wertpapierbezeichnung | Währung | Stand bei Anschaffung in Euro | Buchwert 31.12.2024 in Euro | Zugang in Euro | Abgang in Euro | Buchwert 31.12.2025 in Euro | Wechsel- kurs bei Anschaffung | Wechsel- kurs 31.12.2024 | Wechsel- kurs 31.12.2025 | Buchwert bei Anschaffung in Fremdwährung | Buchwert 31.12.2024 in Fremdwährung | Stand 31.12.2025 in Fremdwährung |
|--|---------|-------------------------------------|-----------------------------------|-------------------|-------------------|-----------------------------------|-------------------------------------|--------------------------------|--------------------------------|--|---|--|
| bis zur Endfälligkeit gehalten | | 0,00 | 0,00 | 0,00 | 0,00 | 0,00 | | | | | | |
| in heimischer Währung | | 0,00 | 0,00 | 0,00 | 0,00 | 0,00 | | | | | | |
| in fremder Währung | | 0,00 | 0,00 | 0,00 | 0,00 | 0,00 | | | | | | |
| zur Veräußerung verfügbar | | 0,00 | 0,00 | 0,00 | 0,00 | 0,00 | | | | | | |
| in heimischer Währung | | 0,00 | 0,00 | 0,00 | 0,00 | 0,00 | | | | | | |
| in fremder Währung | | 0,00 | 0,00 | 0,00 | 0,00 | 0,00 | | | | | | |
| Partizipations- und Hybridkapital | | 0,00 | 0,00 | 0,00 | 0,00 | 0,00 | | | | | | |
| Partizipationskapital | | 0,00 | 0,00 | 0,00 | 0,00 | 0,00 | | | | | | |
| Hybridkapital | | 0,00 | 0,00 | 0,00 | 0,00 | 0,00 | | | | | | |
| Summe | | 0,00 | 0,00 | 0,00 | 0,00 | 0,00 | | | | | | |

Rückstellungsspiegel (Anlage 6q)

| Rückstellung | Stand 31.12.2024 | Dotierungen (+) | Auflösung inkl. Verbrauch (-) | Stand 31.12.2025 |
|--|---------------------|------------------|-------------------------------|---------------------|
| Kurzfristig | 0,00 | 0,00 | 0,00 | 0,00 |
| Rückstellungen für Prozesskosten | 0,00 | 0,00 | 0,00 | 0,00 |
| Rückstellungen für nicht konsumierte Urlaube | 0,00 | 0,00 | 0,00 | 0,00 |
| Rückstellungen für ausstehende Rechnungen | 0,00 | 0,00 | 0,00 | 0,00 |
| Sonstige kurzfristige Rückstellungen | 0,00 | 0,00 | 0,00 | 0,00 |
| Langfristig | 1.510.603,68 | 18.487,71 | 109.239,77 | 1.419.851,62 |
| Rückstellungen für Abfertigungen | 804.852,87 | 2.265,15 | 60.494,30 | 746.623,72 |
| Rückstellungen für Jubiläumszuwendungen | 705.750,81 | 16.222,56 | 48.745,47 | 673.227,90 |
| Rückstellungen für Haftungen | 0,00 | 0,00 | 0,00 | 0,00 |
| Rückstellungen für Sanierung von Altlasten | 0,00 | 0,00 | 0,00 | 0,00 |
| Rückstellungen für Pensionen (Säule I) | 0,00 | 0,00 | 0,00 | 0,00 |
| Sonstige langfristige Rückstellungen | 0,00 | 0,00 | 0,00 | 0,00 |
| Gesamtsumme | 1.510.603,68 | 18.487,71 | 109.239,77 | 1.419.851,62 |

Haftungsnachweis (Anlage 6r)

Teil A - Haftungspositionen relevant iSd Art. 15a Vereinbarung HOG

| Bezeichnung der/des Haftungsnehmerin/s oder einer Gruppe gleichartiger Haftungen | Haftungsrahmen | Stand 31.12.2024 | Zugänge (+) | Abgänge (-) | Stand 31.12.2025 | davon Umklassifizierungen |
|--|---------------------|---------------------|-------------|-------------------|---------------------|---------------------------|
| Untergruppe 1 - Haftungen für Kredit- und Finanzinstitute | | | | | | |
| Raiffeisenbank Region Amstetten eGen - Haftung 20-fache Höhe der Geschäftsanteile | 508,00 | 504,00 | 0,00 | 0,00 | 504,00 | |
| Volksbank Niederösterreich AG - Haftung in 5-facher Höhe der Geschäftsanteile | 1.488,00 | 1.488,00 | 0,00 | 0,00 | 1.488,00 | |
| Zwischensumme - Untergruppe 1 | 1.996,00 | 1.992,00 | 0,00 | 0,00 | 1.992,00 | |
| Untergruppe 2 - Grundbücherlich besicherte Haftungen von Wohnbau-Darlehen | | | | | | |
| Zwischensumme - Untergruppe 2 | 0,00 | 0,00 | 0,00 | 0,00 | 0,00 | |
| Untergruppe 3 - Sonstige Wirtschaftshaftungen | | | | | | |
| Heimatismuseum - Wallner - Haftung Mietzins u. Betriebskosten | 1.310.190,74 | 960.507,57 | 0,00 | 54.368,35 | 906.139,22 | |
| Zwischensumme - Untergruppe 3 | 1.310.190,74 | 960.507,57 | 0,00 | 54.368,35 | 906.139,22 | |
| Summe A1 | 1.312.186,74 | 962.499,57 | 0,00 | 54.368,35 | 908.131,22 | |
| Haftung der staatlichen, außerbudgetären Einheiten gem. ESVG iSd Art. 15a Vereinbarung HOG | | | | | | |
| Untergruppe 1 - Haftungen für Kredit- und Finanzinstitute | | | | | | |
| Zwischensumme - Untergruppe 1 | 0,00 | 0,00 | 0,00 | 0,00 | 0,00 | |
| Untergruppe 2 - Grundbücherlich besicherte Haftungen von Wohnbau-Darlehen | | | | | | |
| Zwischensumme - Untergruppe 2 | 0,00 | 0,00 | 0,00 | 0,00 | 0,00 | |
| Untergruppe 3 - Sonstige Wirtschaftshaftungen | | | | | | |
| BAWAG P.S.K. Bank für Arbeit und Wirtschaft und Österreichische Postsparkasse Ak - Haftung Darlehen Kommunal-KG Turnsaal u. Bibliothekerrichtung | 1.700.000,00 | 813.358,94 | 0,00 | 61.591,04 | 751.767,90 | |
| Sparkasse Oberösterreich Bank AG - Clubhaus ASK St. Valentin - Stadt - Kommunal KG Gläubiger OÖ Sparkasse St. Valentin | 500.000,00 | 376.436,73 | 0,00 | 12.750,57 | 363.686,16 | |
| Zwischensumme - Untergruppe 3 | 2.200.000,00 | 1.189.795,67 | 0,00 | 74.341,61 | 1.115.454,06 | |
| Summe A2 | 2.200.000,00 | 1.189.795,67 | 0,00 | 74.341,61 | 1.115.454,06 | |
| Gesamtsumme A (= Summe A1 + Summe A2) | 3.512.186,74 | 2.152.295,24 | 0,00 | 128.709,96 | 2.023.585,28 | |

Teil B - Haftungspositionen nicht relevant iSd Art. 15a Vereinbarung HOG

| Bezeichnung der/des Haftungsnehmerin/s oder einer Gruppe gleichartiger Haftungen | Haftungsrahmen | Stand 31.12.2024 | Zugänge (+) | Abgänge (-) | Stand 31.12.2025 | davon Umklassifizierungen |
|--|---------------------|---------------------|-------------|-------------------|---------------------|---------------------------|
| Untergruppe 1 - Haftungen für Kredit- und Finanzinstitute | | | | | | |
| Zwischensumme - Untergruppe 1 | 0,00 | 0,00 | 0,00 | 0,00 | 0,00 | |
| Untergruppe 2 - Grundbücherlich besicherte Haftungen von Wohnbau-Darlehen | | | | | | |
| Zwischensumme - Untergruppe 2 | 0,00 | 0,00 | 0,00 | 0,00 | 0,00 | |
| Untergruppe 3 - Sonstige Wirtschaftshaftungen | | | | | | |
| Zwischensumme - Untergruppe 3 | 0,00 | 0,00 | 0,00 | 0,00 | 0,00 | |
| Gesamtsumme B | 0,00 | 0,00 | 0,00 | 0,00 | 0,00 | |
| Gesamtsumme Haftungen (Teil A + Teil B) | 3.512.186,74 | 2.152.295,24 | 0,00 | 128.709,96 | 2.023.585,28 | |

Einzelnachweis über die nicht voranschlagswirksame Gebarung
gemäß § 12 (Anlage 6t)

Einzelnachweis der vermögenswirksamen Bestandskonten

| Konto | Kontenbezeichnung | Stand 31.12.2024 | Umsatz Soll | Umsatz Haben | Stand 31.12.2025 |
|--|--|-------------------|----------------------|----------------------|-------------------|
| Veränderung der nicht voranschlagswirksamen Forderungen | | | | | |
| 270000 | Finanzamt Vorsteuerbeträge (nicht voranschlagswirksame Gebarung) | 132.377,71 | 804.322,34 | 763.923,72 | 172.776,33 |
| 279000 | Sonstige für Dritte geleistete Vorschüsse (nicht voranschlagswirksame Gebarung) | 115.831,39 | 5.384.187,47 | 5.418.780,61 | 81.238,25 |
| 287000 | Sonstige kurzfristige Forderungen (nicht voranschlagswirksame Gebarung) | 155.182,50 | 4.659.607,19 | 4.496.648,29 | 318.141,40 |
| | Summe | 403.391,60 | 10.848.117,00 | 10.679.352,62 | 572.155,98 |
| Veränderung der nicht voranschlagswirksamen Verbindlichkeiten | | | | | |
| 360000 | Umsatzsteuer (nicht voranschlagswirksame Gebarung) | 40.674,75 | 564.518,33 | 569.509,20 | 45.665,62 |
| 361000 | Erläge von/für Dienststellen der Gebietskörperschaften (nicht voranschlagswirksame Gebarung) | 19.136,45 | 34.011,00 | 27.249,66 | 12.375,11 |
| 362000 | Gehaltsabzugsgebarungen (nicht voranschlagswirksame Gebarung) | 225.979,97 | 2.984.591,83 | 3.008.277,52 | 249.665,66 |
| 363000 | Einbehaltungen und Überzahlungen von Dritten (nicht voranschlagswirksame Gebarung) | 28.245,97 | 69.811,68 | 90.718,81 | 49.153,10 |
| 369000 | Sonstige Erläge (nicht voranschlagswirksame Gebarung) | -121.404,99 | 342.934,33 | 337.085,78 | -127.253,54 |
| | Summe | 192.632,15 | 3.995.867,17 | 4.032.840,97 | 229.605,95 |

Einzelnachweis der finanzierungswirksamen Vorschuss- und Verwahrgeldkonten

(inkl. anteiliger Kundenforderungen und Lieferantenverbindlichkeiten)

| Konto | Kontenbezeichnung | Stand 31.12.2024 | Umsatz Soll | Umsatz Haben | Stand 31.12.2025 |
|--|---|-------------------|----------------------|----------------------|-------------------|
| Veränderung der nicht voranschlagswirksamen Forderungen | | | | | |
| 270000 | Finanzamt - Vorsteuerbeträge | 122.685,31 | 763.923,72 | 800.665,88 | 159.427,47 |
| 279000 | Fürsorgevorschüsse | 650,00 | 2.350,00 | 1.750,00 | 50,00 |
| 279100 | Handgelder | 1.899,69 | 1.700,00 | 2.000,00 | 2.199,69 |
| 279110 | Tankstelle - Treibstoffe | 9.674,82 | 46.302,25 | 45.616,07 | 8.988,64 |
| 279200 | Versicherung Prämienverrechnungskonto | 1.409,16 | 138.233,55 | 138.535,85 | 1.711,46 |
| 279300 | Standesamts- und Staatsbürgerschaft sverband St. Valentin | 65.882,39 | 222.996,61 | 179.140,48 | 22.026,26 |
| 279400 | Jugendzentrum | 1.102,34 | 1.219,13 | 130,45 | 13,66 |
| 279500 | Versicherungen - Ersätze | 0,00 | 2.072,70 | 2.072,70 | 0,00 |
| 279550 | Abrechnung Jagdpacht neu | -8.276,34 | 8.200,00 | 8.276,18 | -8.200,16 |
| 279600 | Abrechnung Nebenkassa Meldeamt | 300,00 | 0,00 | 0,00 | 300,00 |
| 279800 | Abrechnung NK Bankomat EG | 0,00 | 14.410,28 | 14.410,28 | 0,00 |
| 279900 | Personalverrechnung Ausgleichskonto | 43.189,33 | 4.981.296,09 | 4.992.255,46 | 54.148,70 |
| 287000 | Vorschüsse an HS-Gemeinde | 144.376,71 | 457.463,56 | 440.850,24 | 127.763,39 |
| 287200 | Vorschüsse an Poly-Gemeinde | 10.805,79 | 37.245,58 | 37.669,01 | 11.229,22 |
| 287777 | Kassenbestandsveränderungen | 0,00 | 4.001.939,15 | 4.181.087,94 | 179.148,79 |
| | Summe | 393.699,20 | 10.679.352,62 | 10.844.460,54 | 558.807,12 |

Einzelnachweis der finanzierungswirksamen Vorschuss- und Verwahrgeldkonten

(inkl. anteiliger Kundenforderungen und Lieferantenverbindlichkeiten)

| Konto | Kontenbezeichnung | Stand 31.12.2024 | Umsatz Soll | Umsatz Haben | Stand 31.12.2025 |
|--|-----------------------------------|-------------------|---------------------|---------------------|-------------------|
| Veränderung der nicht voranschlagswirksamen Verbindlichkeiten | | | | | |
| 360000 | Finanzamt - Umsatzsteuerbeträge | 28.635,21 | 537.394,39 | 539.423,48 | 26.606,12 |
| 360300 | Stempelgebühren - Finanzamt | 4.364,55 | 32.119,40 | 25.094,85 | 11.389,10 |
| 361200 | Nächtigungstaxe Land NÖ | 19.346,45 | 28.092,16 | 34.011,00 | 13.427,61 |
| 362000 | Finanzamt - Lohnsteuer | 51.833,37 | 639.462,95 | 633.262,34 | 58.033,98 |
| 362100 | BVA - Beamte, VB | 109.569,88 | 1.699.590,14 | 1.677.923,58 | 131.236,44 |
| 362200 | BVA - Pensionisten | 0,00 | 57.050,61 | 57.050,61 | 0,00 |
| 362300 | Gebietskrankenkasse | 27.362,63 | 348.832,84 | 351.791,60 | 24.403,87 |
| 362400 | DGB Familienlastenausgleichsfonds | 12.341,94 | 169.045,57 | 168.337,33 | 13.050,18 |
| 362500 | BVA - Mandatare | 0,00 | 23.755,35 | 23.755,35 | 0,00 |
| 362700 | Gewerkschaftsbeiträge | 2.325,00 | 33.601,65 | 33.548,87 | 2.377,78 |
| 362800 | PVA Beitrag Bürgermeister | 22.497,15 | 20.588,41 | 22.497,15 | 20.588,41 |
| 362900 | Pensionskasse | 50,00 | 16.350,00 | 16.425,00 | -25,00 |
| 363000 | Hafrücklässe | 28.245,97 | 90.718,81 | 69.811,68 | 49.153,10 |
| 369000 | Parteisteuer | 0,00 | 75.242,81 | 75.262,03 | -19,22 |
| 369100 | Werbeabgabe | 133,90 | 414,50 | 455,55 | 92,85 |
| 369200 | Wohnungsverwaltung SG Neunkirchen | -137.062,92 | 152.732,23 | 156.616,38 | -140.947,07 |
| 369300 | Kautionen Veranstaltungszentrum | 12.960,00 | 45.180,00 | 51.660,00 | 6.480,00 |
| 369310 | Kautionen Mietverträge | 0,00 | 2.400,00 | 0,00 | 2.400,00 |
| 369500 | Diverse Verwahrgelder | 658,52 | 24.170,19 | 22.261,19 | 2.567,52 |
| 369600 | Personalvertretungsumlage | 863,77 | 12.937,66 | 12.566,56 | 1.234,87 |
| 369700 | Lohnexekution Gemeindebedienstete | 1.041,74 | 23.258,39 | 24.112,62 | 187,51 |
| Summe | | 185.167,16 | 4.032.938,06 | 3.995.867,17 | 222.238,05 |

Liste der nicht bewerteten
kofinanzierten Schutzbauten (Anlage 6u)

| Bezeichnung | Standort ¹ |
|--|-----------------------|
| Hochwasserschutz ² | |
| Hochwasserschutz Kreuzrunse RHB Rohrberg | Hochwasserschutz |
| Hochwasserschutz St. Valentin Erlabach | Hochwasserschutz |

¹ Beim Standort ist eine möglichst genaue geographische Angabe nach regionalen Gegebenheiten einzutragen.

² Unter "Hochwasserschutz" sind sämtliche Sonderanlagen, die in Anlage 2 unter den Unterabschnitten 632. Wasserwerte und Schleusen und 639. Sonstige Einrichtungen und Maßnahmen zu erfassen sind, darzustellen.

³ Unter "Lawinerverbauung" sind sämtliche Sonderanlagen, die in Anlage 2 unter dem Unterabschnitt 634. Lawinenschutzbauten zu erfassen sind, darzustellen.

⁴ Unter "Wildbachverbauung" sind sämtliche Sonderanlagen, die in Anlage 2 unter dem Unterabschnitt 633. Wildbachverbauung zu erfassen sind, darzustellen.

Personaldaten iSd ÖStp (Anlage 4)

| Gruppe 1 - gesamt | Dienstverhältnis zu Gemeinde, dienstleistend in einer Dienststelle, bezahlt aus dem Budget von Gemeinde | | Personalaufwendungen | | | | |
|--|---|-------------------|--------------------------------------|--------------------------------------|--------------------------------------|------------------------------|------------------------------|
| | Köpfe ³⁾ | VBÄ ³⁾ | davon melden Gemeinden optional | | | | gesamt |
| Bezüge (Unterklasse 50-52) | | | Nebengebühren (Unterklasse 56) | Dienstgeberbeiträge (Unterklasse 58) | Weitere Aufwendungen | Kontenklasse 5 ²⁾ | |
| Beamtinnen und Beamte | k.A. | k.A. | 275.260,50 | | | | |
| Vertragsbedienstete | 165,00 | 87,42 | 5.039.503,89 | | | | |
| KV-Bedienstete (Kollektivvertrag) | k.A. | k.A. | 109,00 | | | | |
| Nicht zuordenbar | k.A. | k.A. | | | | | |
| Summe | 168,00 | 89,62 | 5.314.873,39 | 6.079,37 | 1.222.600,79 | 0,00 | 6.543.553,55 |
| darunter (Teilmengen der Gruppe 1) | | | Länder und Gemeinden melden optional | | | | |
| | Köpfe ³⁾ | VBÄ ³⁾ | Bezüge (Unterklasse 50-52) | Nebengebühren (Unterklasse 56) | Dienstgeberbeiträge (Unterklasse 58) | Weitere Aufwendungen | Kontenklasse 5 ²⁾ |
| Musikschullehrerinnen und -lehrer | k.A. | k.A. | | | | | |
| Elementarpädagoginnen und -pädagogen | 24,00 | 17,27 | | | | | |
| Bedienstete nicht-ausgliederter Krankenanstalten | k.A. | k.A. | | | | | |
| Lehrlinge | k.A. | k.A. | | | | | |
| Summe | 24,00 | 17,27 | | | | | |

| Gruppe 2 - gesamt | Dienstverhältnis zu Gemeinde, nicht dienstleistend bei Gemeinde ¹⁾ , bezahlt aus dem Budget von Gemeinde | | Personalaufwendungen | | | | |
|----------------------------|---|-------------------|---------------------------------|--------------------------------------|----------------------|------------------------------|--------|
| | Köpfe ³⁾ | VBÄ ³⁾ | davon melden Gemeinden optional | | | | gesamt |
| Bezüge (Unterklasse 50-52) | | | Nebengebühren (Unterklasse 56) | Dienstgeberbeiträge (Unterklasse 58) | Weitere Aufwendungen | Kontenklasse 5 ²⁾ | |
| Beamtinnen und Beamte | k.A. | k.A. | | | | | |
| Vertragsbedienstete | 22,00 | 8,34 | | | | | |
| Nicht zuordenbar | k.A. | k.A. | | | | | |
| Summe | 23,00 | 9,14 | | | | | |

| Gruppe 2 - nach Rechnungsträger | | Köpfe | VBÄ |
|---|------|-------|-----|
| Einheit: Gemeinde Beamte | | | |
| Refundierung des Personalaufwandes? Ja/Nein | Nein | | |
| Anzahl Bedienstete | | 1,0 | 0,8 |
| Einheit: Gemeinde VB | | | |
| Refundierung des Personalaufwandes? Ja/Nein | Nein | | |
| Anzahl Bedienstete | | 22,0 | 8,3 |

| Beamtinnen und Beamte - Pensionistinnen und Pensionisten zum 31.12.2025 | | | |
|--|---------------------|------------------------------------|------------------------------------|
| | Köpfe ³⁾ | Ø-Pensionshöhe / Mt. ⁴⁾ | |
| Ruhegenussbezieherinnen und -bezieher | k.A. | 0,0 | |
| Hinterbliebene ⁵⁾ | k.A. | 0,0 | |
| Neue Ruhegenussbezieherinnen und -bezieher im Bezugsjahr 2025 | | | |
| | Köpfe ³⁾ | Ø-Pensionsantrittsalter | Ø-Pensionshöhe / Mt. ⁴⁾ |
| Alterspension ⁶⁾ | k.A. | 0,0 | 0,0 |
| Dienstunfähigkeit ⁷⁾ | k.A. | 0,0 | 0,0 |
| vorzeitige Pensionierung mit Abschlag ⁸⁾ | k.A. | 0,0 | 0,0 |
| vorzeitige Pensionierung ohne Abschlag ⁹⁾ | k.A. | 0,0 | 0,0 |
| Pensionierungen gesamt | k.A. | 0,0 | 0,0 |
| Gesamter Pensionsaufwand für das Bezugsjahr 2025 | 635.536,34 | | |
| <p>1) gemäß den Vorgaben in Artikel 14 Abs. 2 lit. c ÖStP 2012 2) Personalrückstellungen und Sachbezüge sind in diese Anlage nicht aufzunehmen 3) Aus Datenschutzgründen wird dieses Feld erst ab 6 betroffenen Personen ausgewiesen 4) Durchschnittspension im Dezember laut Personalstatistik-Festlegungen ohne Sonderzahlungen, ohne Pflegegeld und ohne sonstige Transferleistungen; brutto 5) Witwen-, Witwer-, Waisenversorgungsbezüge und vergleichbare Leistungen 6) Ruhebezüge aufgrund eines Übertritts in den Ruhestand oder einer vergleichbaren Regelung iSd § 13 BDG 1979 7) Ruhebezüge aufgrund einer Ruhestandsversetzung wegen dauernder Dienstunfähigkeit iSd § 14 BDG 1979 8) Ruhebezüge aufgrund einer vorzeitigen Ruhestandsversetzung mit Abschlag iSd §§ 15b, 15c oder 236d BDG 1979 9) Ruhebezüge aufgrund einer vorzeitigen Ruhestandsversetzung ohne Abschlag 10) Inkl. Musikschullehrerinnen und -lehrer sowie Elementarpädagoginnen und -pädagogen 11) Darunter sind Personalgestellungen bei Beteiligungen iSd § 23 VRV 2015 sowie sonstige Personalgestellungen, zB bei anderen Gebietskörperschaften und Körperschaften öffentlichen Rechts zu verstehen.</p> | | | |

Dienstpostenplan

Dienstpostenplan

| Verwendungs- zweig (NÖ GBedG 2025) | Verwendun- g (NÖ GBedG 2025) | Bezeichnung des Dienstzweiges (GBDO/GVBG) | Dienst- zweig Nr. (GBDO/G VBG) | Tätigkeits- profil (NÖ GBedG 2025) | Zahl der Dienst- posten | Verwendungs- bzw. Entlohnungsgruppe (GBDO/ GVBG) (NÖ GBedG 2025) | | Funktionsdienstposten | | | | | Hinwe- is | | |
|---|---------------------------------------|---|---|--|----------------------------------|--|------|---|---|------|-----------------------------|---|--------------|--------------------------|--|
| | | | | | | | | Zahl der Funktions- dienst- posten | Art des Funktions- dienstpostens (§ 2 Abs. 3 lit. a - d | | Bezeichnung | Funktionsgruppe (GBDO/ GVBG) (NÖ GBedG 2025) | | Person- al- zulage | |
| | | | | | | | | | § 6 Abs. 3 Z 1 - 4 | | | | | | |
| Verwaltungs- dienst | Gehobener Dienst | Gehobener Verwaltungsdienst | 56 | / 4.2. | 1 | 6 | / V2 | 1 | a | / Z1 | Stadtdirektor | 10 | / FL3 | ja | |
| Verwaltungs- dienst | Gehobener Dienst | Gehobener Verwaltungsdienst | 56 | / 4.2. | 1 | 6 | / V2 | 1 | b | / Z2 | StAD-Stv. Leiter Meldeamt | 8 | / FL2 | ja | |
| Verwaltungs- dienst | Gehobener Dienst | Rechnungs- (Buchhaltungs-)dienst | 54 | / 4.2. | 1 | 6 | / V2 | 1 | b | / Z2 | Leiter Finanzabteilung | 8 | / FL2 | ja | |
| Verwaltungs- dienst | Gehobener Dienst | Gehobener Verwaltungsdienst | 56 | / 4.2. | 1 | 6 | / V2 | 1 | b | / Z2 | Leiter Bauabteilung | 8 | / FL2 | ja | |
| Verwaltungs- dienst | Gehobener Dienst | Gehobener Verwaltungsdienst | 56 | / 4.2. | 1 | 6 | / V2 | 1 | b | / Z2 | Leiter Bauhof | 8 | / FL2 | ja | |
| Verwaltungs- dienst | Gehobener Dienst | Gehobener Verwaltungsdienst | 56 | / 4.2. | 1 | 6 | / V2 | 1 | b | / Z2 | Leiter ORG-IT | 8 | / FL2 | | |
| Verwaltungs- dienst | Gehobener Dienst | Gehobener Verwaltungsdienst | 56 | / 4.2. | 1 | 6 | / V2 | 1 | b | / Z2 | Leiterin Valentinum | 8 | / FL2 | ja | |
| Verwaltungs- dienst | Fachdienst | Verwaltungsfachdienst | 71 | / 4.1. | 1 | 5 | / V1 | 1 | d | / Z4 | Leiter-Stv. Bauhof | 7 | / FE1 | | |
| Verwaltungs- dienst | Fachdienst | Standesbeamten-(oder Staatsbürgerschafts-)fachdienst | 70 | / 4.1. | 1 | 5 | / V1 | 1 | c | / Z3 | Leiter Standesamt | 7 | / FE1 | | |
| Verwaltungs- dienst | Gehobener Dienst | Rechnungs- (Buchhaltungs-)dienst | 54 | / 4.2. | 2 | 6 | / V2 | 1 | d | / Z4 | Leiter-Stv. Finanzabteilung | 7 | / FE1 | | |
| Verwaltungs- dienst | Gehobener Dienst | Gehobener Verwaltungsdienst | 56 | / 4.2. | 1 | 6 | / V2 | 1 | d | / Z4 | Leiter-Stv. Bauabteilung | 7 | / FE1 | | |
| Verwaltungs- dienst | Gehobener Dienst | Gehobener Verwaltungsdienst | 56 | / 4.2. | 1 | 6 | / V2 | 1 | d | / Z4 | Stabstelle Öffentlichkeit | 7 | / FE1 | | |
| Verwaltungs- dienst | Fachdienst | Verwaltungsfachdienst | 71 | / 4.1. | 1 | 5 | / V1 | 1 | d | / Z4 | Stabstelle Sekretariat | 6 | / FE1 | | |
| Verwaltungs- dienst | Gehobener Dienst | Gehobener Verwaltungsdienst | 56 | / 4.2. | 4 | 6 | / V2 | | | / | | / | | | |

| | | | | | | | | |
|---|-----------------|---|-----------|----|--------|---|---|--|
| Verwaltungsdienst | Fachdienst | Verwaltungsfachdienst | 71 / 4.1. | 19 | 5 / V1 | / | / | |
| Verwaltungsdienst | Fachdienst | Standesbeamten-(oder Staatsbürgerschafts-)fachdienst | 70 / 4.1. | 2 | 5 / V1 | / | / | |
| Verwaltungsdienst | Höherer Dienst | Rechtskundiger Verwaltungsdienst | 45 / 4.3. | 1 | 7 / V3 | / | / | |
| Technischer Dienst | Fachdienst | Gehobener Facharbeiter (gemäß § 6 Abs. 1 lit.b Z 3) | 1 / 3.3. | 1 | 6 / T2 | / | / | |
| Technischer Dienst | Fachdienst | Facharbeiter | 2 / 3.1. | 13 | 5 / T1 | / | / | |
| Assistenzdienst | Assistenzdienst | Bademeister | 9 / 2.1. | 2 | 4 / A2 | / | / | |
| Technischer Dienst | Fachdienst | Klärfacharbeiter | 6 / 3.1. | 3 | 5 / T1 | / | / | |
| Assistenzdienst | Assistenzdienst | Leichenwäscher, Einsargler und Bestattungsarbeiter | 8 / 2.1. | 1 | 4 / A2 | / | / | |
| Technischer Dienst | Fachdienst | Schulwart mit Zusatzverwendung im handwerklichen Bereich | 7 / 3.1. | 4 | 4 / T1 | / | / | |
| Assistenzdienst | Assistenzdienst | Kraftwagenlenker ohne Lehrabschluss, aber mit fünfjähriger einschlägiger Verwendung | 10 / 2.1. | 3 | 4 / A2 | / | / | |
| Assistenzdienst | Assistenzdienst | Angeleiteter Arbeiter | 11 / 2.1. | 3 | 3 / A2 | / | / | |
| Elementar- und sozialpädagogischer Dienst | Fachdienst | Kindergartenhilfsdienst | 12 / 7.1. | 55 | 3 / P1 | / | / | |
| Assistenzdienst | Assistenzdienst | Schulwart | 16 / 2.1. | 6 | 2 / A2 | / | / | |

| | | | | | | | | |
|---|------------------|--|------------|----|----------|---|---|---|
| Hilfsdienst | Hilfsdienst | Hilfsdienst mit einschlägigen Vorkenntnissen (z.B. Bauhilfsarbeiter, Hilfskoch, Amtswart, Postbote, Portier, Telefonist) | 15 / 1.1. | 18 | 2 / A1 | / | / | / |
| Assistenzdienst | Assistenzdienst | Mittlerer Dienst an Archiven, Bibliotheken, Museen und Sammlungen | 76 / 2.3. | 2 | 4 / A2 | / | / | / |
| Hilfsdienst | Hilfsdienst | Hilfsdienst | 17 / 1.1. | 5 | 1 / A1 | / | / | / |
| Sozial- und Medizinischer Dienst | Fachdienst | Sozial- und Medizinischer Dienst | 81 / 6.1. | 1 | s2 / S1 | | | |
| Elementar- und sozialpädagogischer Dienst | Fachdienst | Erzieherfachdienst | 60 / 7.1. | 2 | 5 / P1 | / | / | / |
| Elementar- und sozialpädagogischer Dienst | Gehobener Dienst | Kindergarten- und Horterzieherdienst | 107 / 7.2. | 3 | klk / P2 | / | / | / |

Dienstpostenanzahl gesamt 162

Pensionisten Schema II (Beamte Verwaltung) – Anzahl 8

Pensionisten Schema I (Beamte handwerkliche Verwendung) – Anzahl 0

Witwenpension – Anzahl 1

Pensionisten gesamt 9

.....
Die Bürgermeisterin

.....
Gegenständlichen Dienstpostenplan zur Kenntnis genommen
Die Personalvertretung

Nachweis über Personalaufwand VRV2015

| Gruppe | Abschnitt | Ansatz | Beamte der Verwaltung 500000 - 500999 | Vertragsbedienstete I 510000 - 510999 | Vertragsbedienstete II 511000 - 511999 | Angestellte nicht ganzjährig beschäftigt 522000 - 522999 | Nebengebühren und Geldaushilfen 560000 - 569999 | DGB für Finanzamt (FLAB) 580000 - 580999 | Leistungen aus der Selbstträgerschaft 582000 - 582999 | Pension und sonstige Ruhebezüge 760000 - 760999 | Gesamtsumme |
|--------|-----------|-----------------------|---|--|---|--|---|--|---|---|---------------------|
| 0 | 00 | 000000 | Gewählte Gemeindeorgane | | | | | | 23.709,13 | | 23.709,13 |
| | 01 | 010000 | Zentralamt | 275.260,50 | 1.308.350,15 | 214,19 | 671,38 | 48.721,02 | 281.525,54 | | 1.914.742,78 |
| | | 015000 | Pressestelle Amtsblätter und Öffentlichkeitsarbeit | | 11.960,00 | | | 485,90 | 2.504,21 | | 14.950,11 |
| | | 019100 | Besondere Gemeindeanlässe | | 2.648,00 | | | 107,67 | 554,54 | | 3.310,21 |
| | 02 | 024000 | Wahlamt | | 1.496,00 | | | 60,80 | 313,25 | | 1.870,05 |
| | | 029000 | Amtsgebäude | | 89.015,13 | | | 3.227,95 | 17.411,31 | | 109.654,39 |
| | 08 | 080000 | Pensionen (soweit nicht aufgeteilt) | | | | | | 20.245,57 | 635.536,34 | 655.781,91 |
| | | Summe Gruppe 0 | | 275.260,50 | 1.308.350,15 | 105.333,32 | 671,38 | 52.603,34 | 346.263,55 | 635.536,34 | 2.724.018,58 |
| 1 | 16 | 164000 | Freiwillige Feuerwehr St. Valentin | | 188,00 | | | 7,66 | 39,38 | | 235,04 |
| | | 164500 | Förderung der Brandbekämpfung | | 2.468,00 | | | 100,28 | 516,76 | | 3.085,04 |
| | 17 | 179000 | Sonstige Einrichtungen und Maßnahmen | | 904,00 | | | 36,72 | 189,29 | | 1.130,01 |
| | | Summe Gruppe 1 | | | 3.560,00 | | | 144,66 | 745,43 | | 4.450,09 |
| 2 | 21 | 211000 | Volksschule Hauptplatz | 4.300,86 | 98.921,21 | | | 3.279,01 | 19.861,45 | | 126.362,53 |
| | | 211100 | Volksschule Langenhart | | 273.806,50 | | 285,29 | 8.121,36 | 61.168,63 | | 343.381,78 |
| | | 213000 | Sonderschulen | | 207.914,20 | | | 5.559,97 | 39.966,71 | | 253.440,88 |
| | 24 | 240000 | Kindergärten Schubertstraße | | 383.690,68 | | | 12.585,03 | 74.861,20 | | 471.136,91 |
| | | 240200 | Kindergarten Herzograd | | 398.347,65 | | | 13.317,45 | 81.172,76 | | 492.837,86 |
| | | 240300 | Kindergarten I. Bachmann- Straße | | 324.973,39 | | | 9.624,94 | 66.129,06 | | 400.727,39 |
| | | 240400 | Kinderbetreuungseinrichtung AWH | | 624,00 | | | 25,34 | 130,66 | | 780,00 |
| | 25 | 250000 | Horte für Schülerinnen und Schüler | 92.448,81 | 74.031,29 | | | 4.988,71 | 40.460,18 | | 211.928,99 |
| | | 259000 | Jugendzentrum | 49.766,68 | 30.402,42 | | | 2.828,44 | 15.460,88 | | 98.458,42 |
| | | 259100 | Kinderferienbetreuung | | 38.529,98 | | | 1.389,00 | 7.543,75 | | 47.462,73 |

| Gruppe | Abschnitt | Ansatz | Beamte der Verwaltung 500000 - 500999 | Vertragsbedienstete I 510000 - 510999 | Vertragsbedienstete II 511000 - 511999 | Angestellte nicht ganzjährig beschäftigt 522000 - 522999 | Nebengebühren und Geldaushilfen 560000 - 569999 | DGB für Finanzamt (FLAB) 580000 - 580999 | Leistungen aus der Selbstträgerschaft 582000 - 582999 | Pension und sonstige Ruhebezüge 760000 - 760999 | Gesamtsumme |
|--------|-----------------------|--|---|--|---|--|---|--|---|---|---------------------|
| 2 | 26 | 269000 Sonstige Einrichtungen und Maßnahmen | | | 1.938,08 | | | 78,75 | 405,83 | | 2.422,66 |
| | 27 | 270000 Volkshochschulen | | | 756,00 | | | 30,72 | 158,30 | | 945,02 |
| | | 273000 Volksbüchereien | | 48.603,34 | 5.411,41 | | | 1.054,50 | 10.526,43 | | 65.595,68 |
| | Summe Gruppe 2 | | | 195.119,69 | 1.839.346,81 | | 285,29 | 62.883,22 | 417.845,84 | | 2.515.480,85 |
| 3 | 32 | 320000 Ausbildung in Musik und darstellender Kunst | | | 10.891,73 | | | 395,26 | 2.123,06 | | 13.410,05 |
| | 36 | 363000 Altstadtterhaltung und Ortsbildpflege | | | 88.590,13 | | | 3.599,14 | 18.548,84 | | 110.738,11 |
| | 38 | 381000 Maßnahmen der Kulturpflege | | | 10.728,01 | | | 430,95 | 2.226,35 | | 13.385,31 |
| | Summe Gruppe 3 | | | | 110.209,87 | | | 4.425,35 | 22.898,25 | | 137.533,47 |
| 4 | 42 | 420000 Altenheime | | | 16,00 | | | 0,66 | 3,36 | | 20,02 |
| | | 423000 Essen auf Rädern | | | 51.146,47 | | | 1.400,34 | 9.908,37 | | 62.455,18 |
| | | 429000 Sonstige Einrichtungen und Maßnahmen | | | 184,00 | | | 7,50 | 38,55 | | 230,05 |
| | Summe Gruppe 4 | | | | 51.346,47 | | | 1.408,50 | 9.950,28 | | 62.705,25 |
| 5 | 51 | 510000 Medizinische Bereichsversorgung | | | | | 5.422,70 | | | | 5.422,70 |
| | 52 | 527000 Müllbeseitigung | | | 3.732,00 | | | 151,68 | 781,46 | | 4.665,14 |
| | Summe Gruppe 5 | | | | 3.732,00 | | 5.422,70 | 151,68 | 781,46 | | 10.087,84 |
| 6 | 61 | 612000 Gemeindestrassen | | | 24.869,23 | | | 1.010,41 | 5.207,11 | | 31.086,75 |
| | | 612100 Winterdienst | | | 62.742,82 | | | 2.730,32 | 13.162,81 | | 78.635,95 |
| | | 612200 Straßenbau | | | 1.256,00 | | | 51,03 | 262,97 | | 1.570,00 |
| | 63 | 639000 Sonstige Einrichtungen und Maßnahmen | | | 3.444,16 | | | 140,01 | 721,25 | | 4.305,42 |
| | 64 | 640000 Einrichtungen und Maßnahmen nach der Straßenverkehrsordnung | | | 14.868,00 | | | 604,18 | 3.113,19 | | 18.585,37 |
| | Summe Gruppe 6 | | | | 107.180,21 | | | 4.535,95 | 22.467,33 | | 134.183,49 |
| 7 | 71 | 710000 Land- und forstwirtschaftlicher Wegebau | | | 228,00 | | | 9,26 | 47,74 | | 285,00 |

| Gruppe | Abschnitt | Ansatz | Beamte der Verwaltung 500000 - 500999 | Vertragsbedienstete I 510000 - 510999 | Vertragsbedienstete II 511000 - 511999 | Angestellte nicht ganzjährig beschäftigt 522000 - 522999 | Nebengebühren und Geldaushilfen 560000 - 569999 | DGB für Finanzamt (FLAB) 580000 - 580999 | Leistungen aus der Selbstträgerschaft 582000 - 582999 | Pension und sonstige Ruhebezüge 760000 - 760999 | Gesamtsumme |
|--------|-----------|--|---|--|---|--|---|--|---|---|---------------------|
| 7 | 78 | 789000 Sonstige Einrichtungen und Maßnahmen | | | 6.997,37 | | | 283,23 | 1.460,84 | | 8.741,44 |
| | | Summe Gruppe 7 | | | 7.225,37 | | | 292,49 | 1.508,58 | | 9.026,44 |
| 8 | 81 | 813000 Müllbeseitigung (soweit nicht ausgegliedert) | | | 8.108,32 | | | 329,59 | 1.697,86 | | 10.135,77 |
| | | 814000 Straßenreinigung | | | 29.182,24 | | | 1.185,62 | 6.110,16 | | 36.478,02 |
| | | 815000 Park- und Gartenanlagen | | | 11.752,16 | | | 477,57 | 2.460,79 | | 14.690,52 |
| | | 815100 Kinderspielplätze | | | 5.270,08 | 109,00 | | 214,16 | 1.103,48 | | 6.696,72 |
| | | 816000 Öffentliche Beleuchtung und öffentliche Uhren | | | 3.312,00 | | | 134,57 | 693,48 | | 4.140,05 |
| | | 817000 Friedhöfe einschließlich Einsegnungshallen und Krematorien | | | 74.188,30 | | | 2.806,67 | 14.878,41 | | 91.873,38 |
| | 82 | 820000 Wirtschaftshöfe | 164.327,48 | 340.731,40 | | | | 1.986,52 | 84.659,33 | | 591.704,73 |
| | | 821000 Fuhrpark | | 39.506,00 | | | | 1.405,84 | 7.679,21 | | 48.591,05 |
| | | 826000 Fäkalienabfuhr | | 5.248,58 | | | | 195,07 | 1.102,06 | | 6.545,71 |
| | 83 | 831000 Freibäder | | 74.131,74 | | | | 2.954,72 | 15.336,67 | | 92.423,13 |
| | 84 | 840000 Grundbesitz | | 276,00 | | | | 11,21 | 57,79 | | 345,00 |
| | 85 | 850000 Betriebe der Wasserversorgung | 22.076,96 | 61.250,13 | | | | 2.106,97 | 16.018,93 | | 101.452,99 |
| | | 850100 Wasserversorgung - Erweiterung | | 57.735,42 | | | | 1.969,98 | 10.983,33 | | 70.688,73 |
| | | 851000 Betriebe der Abwasserbeseitigung | 22.077,49 | 153.579,64 | | | | 5.612,04 | 35.548,99 | | 216.818,16 |
| | | 853000 Betriebe für die Errichtung und Verw. von Wohn- und Geschäftsgeb. | | 776,00 | | | | 31,53 | 162,49 | | 970,02 |
| | | 853100 Geschäftsgebäude - marktbest. Tätig | | 364,00 | | | | 14,82 | 76,24 | | 455,06 |
| | 89 | 894000 Veranstaltungszentrum - Musikschule | 134.057,82 | 100.148,24 | | | | 8.525,61 | 45.163,17 | | 287.894,84 |
| | | Summe Gruppe 8 | | 342.539,75 | 965.560,25 | 109,00 | | 29.962,49 | 243.732,39 | | 1.581.903,88 |
| | | Summe gesamt | 275.260,50 | 1.846.009,59 | 3.193.494,30 | 109,00 | 6.379,37 | 156.407,68 | 1.066.193,11 | 635.536,34 | 7.179.389,89 |

Nachweis Vermögen mit abgeänderter Nutzungsdauer

| Konto | Bezeichnung | Nutzungsdauer lt. VRV | Abweichende Nutzungsdauer | Begründung |
|-----------------|--|-----------------------|---------------------------|--|
| 4/0150002/00681 | Ford Transit 2,0 EcoBlue - AM 638 FZ | 10,0 | 10,0 | Erstzulassung 28.07.2017 (= 2. Halbjahr 2017) - bisherige ND 5,5 Jahre, Rest-ND 4,5 Jahre ab 2023 |
| 4/0440001/00727 | Bebauungs-/Flächenwidmungsplan 2018 | 0,0 | 2,0 | Lt. Handbuch WEKA - Register 2 Kapitel 2.3 S. 19, ND nach vertragl. Vereinbarung beabsichtigter wirtschaftl. Nutzung |
| 4/0440001/02039 | Bebauungs-/Flächenwidmungsplan 2019 | 0,0 | 2,0 | Lt. Handbuch WEKA - Register 2 Kapitel 2.3 S. 19, ND nach vertragl. Vereinbarung beabsichtigter wirtschaftl. Nutzung |
| 4/0440001/02040 | Grafisches Informationssystem 2018 | 0,0 | 2,0 | Lt. Handbuch WEKA - Register 2 Kapitel 2.3 S. 19, ND nach vertragl. Vereinbarung beabsichtigter wirtschaftl. Nutzung |
| 4/0440001/02041 | Grafisches Informationssystem 2019 | 0,0 | 2,0 | Lt. Handbuch WEKA - Register 2 Kapitel 2.3 S.19, ND nach vertragl. Vereinbarung beabsichtigter wirtschaftl. Nutzung |
| 4/0440001/02043 | Bebauungsplan - 17. Änderung | 0,0 | 2,0 | Lt. Handbuch WEKA - Register 2 Kapitel 2.3 S. 19, ND nach vertragl. Vereinbarung beabsichtigter wirtschaftl. Nutzung |
| 4/0440001/02044 | Flächenwidmungsplan - 14. Änderung | 0,0 | 2,0 | Lt. Handbuch WEKA - Register 2 Kapitel 2.3 S. 19, ND nach vertragl. Vereinbarung beabsichtigter wirtschaftl. Nutzung |
| 4/0440001/02049 | Stadtentwicklungskonzept | 0,0 | 10,0 | ND für Stadtentwicklungskonzept lt. Klose Roman zw. 10-15 Jahren |
| 4/0440001/02054 | Bebauungsplan - 18. Änderung | 0,0 | 2,0 | Lt. Handbuch WEKA - Register 2 Kapitel 2.3 S. 19, ND nach vertragl. Vereinbarung beabsichtigter wirtschaftl. Nutzung |
| 4/0440001/02055 | Flächenwidmungsplan - 15. Änderung | 0,0 | 2,0 | Lt. Handbuch WEKA - Register 2 Kapitel 2.3 S. 19, ND nach vertragl. Vereinbarung beabsichtigter wirtschaftl. Nutzung |
| 4/0440001/02056 | Virensoftware | 0,0 | 5,0 | lt. Rücksprache mit Himsel Ernst am 10.11.2022 |
| 4/0440001/02058 | Anwendungssoftware | 0,0 | 1,0 | Laufzeit 1 Jahr lt. Rechnung |
| 4/0440001/02060 | Bebauungsplan - 18. Änderung Schlussrechnung | 0,0 | 2,0 | Lt. Handbuch WEKA - Register 2 Kapitel 2.3 S. 19, ND nach vertragl. Vereinbarung beabsichtigter wirtschaftl. Nutzung |
| 4/0440001/02061 | Bebauungsplan - 19. Änderung | 0,0 | 2,0 | Lt. Handbuch WEKA - Register 2 Kapitel 2.3 S. 19, ND nach vertragl. Vereinbarung beabsichtigter wirtschaftl. Nutzung |
| 4/0440001/02062 | Flächenwidmungsplan - 15. Änderung Schlussrechnung | 0,0 | 2,0 | Lt. Handbuch WEKA - Register 2 Kapitel 2.3 S. 19, ND nach vertragl. Vereinbarung beabsichtigter wirtschaftl. Nutzung |
| 4/0440001/02063 | Netzwerkkomponenten | 0,0 | 1,0 | Nutzungsdauer lt. Wurzer Martin |
| 4/0440001/02064 | Potentialanalyse zu Freiflächenphotovoltaikanlagen | 0,0 | 2,0 | ND für Potentialanalyse lt. Klose Roman ca. 2 Jahre |
| 4/0440001/02068 | EDV-Anwendung | 0,0 | 5,0 | lt. Martin Wurzer |
| 4/0440001/02072 | Zertifikat | 0,0 | 2,0 | Lizenz für 2 Jahre lt. Martin Wurzer |
| 4/0440001/02073 | Anwendungssoftware | 0,0 | 3,0 | lt. Wurzer Martin |
| 4/0440001/02074 | Device Management | 0,0 | 1,0 | Verlängerung 1 Jahr |
| 4/0440001/02075 | Softwarelizenz | 0,0 | 1,0 | Verlängerung um 1 Jahr |
| 4/0440001/02083 | Lizenzen Dokumentenlesegerät | 0,0 | 7,0 | lt. Wurzer Martin und lt. Angebot Gemdat |
| 4/0440001/02084 | Fernwartungstool-Anwendungssoftware | 0,0 | 1,0 | lt. Martin Wurzer |
| 4/0440001/02086 | Backupsoftware | 0,0 | 1,0 | lt. Martin Wurzer |
| 4/0440001/02088 | Weboffice Lizenzen - Fa. Gemdat | 0,0 | 5,0 | lt. Wurzer Martin 5 Jahre |
| 4/0440001/02089 | Lizenzen GIS | 0,0 | 5,0 | lt. Wurzer Martin |
| 5/0300001/02017 | Bernhardt MeiTwin DN50 2022 | 12,0 | 5,0 | ND 5 Jahre lt. Freudenthaler Christian - Wasserwerk |
| 5/0300001/02018 | Bernhardt Messeinsatz Meitwin MID Fa. Haselauer | 12,0 | 5,0 | ND 5 Jahre lt. Freudenthaler Christian - Wasserwerk |
| 5/0300001/02019 | Messeinsatz Meitwin MID DN50/65/80/100-G.Bernhardt | 12,0 | 5,0 | ND 5 Jahre lt. Freudenthaler Christian - Wasserwerk |

Querschnitt (Anlage 5b)

| RQS-Pos. | Zuordnung MVAG bzw. VHH-Code | Bezeichnung | Anmerkungen | Gesamt-Haushalt | Haushalt ohne Quasi-KG | Quasi-KG ² |
|---|--|---|---|----------------------|------------------------|-----------------------|
| Mittelaufbringung (Erträge bzw. Einzahlungen und erhaltene Kapitaltransfers) | | | | | | |
| 10 | 3111 | Einzahlungen aus eigenen Abgaben | | 10.509.054,48 | 10.509.054,48 | 0,00 |
| 11 | 2112 | Erträge aus Ertragsanteilen | | 9.808.379,55 | 9.808.379,55 | 0,00 |
| 12 | 2113, 2114, 2115 | Erträge aus Gebühren, Leistungen, Besitz und wirtschaftlicher Tätigkeit | | 4.849.779,48 | 1.095.091,77 | 3.754.687,71 |
| 13 | 2116 | Erträge aus Veräußerungen und sonstige Erträge | ohne Gruppe (Konto) 806, 807, 899 | 133.573,94 | 110.651,20 | 22.922,74 |
| 14 | 2117 | Nicht finanzierungswirksame operative Erträge | ohne Gruppe (Konto) 817, 819, 891 | 0,00 | 0,00 | 0,00 |
| 15 | 212x | Erträge aus Transfers | ohne Gruppe (Konto) 813 | 3.026.849,16 | 2.857.993,73 | 168.855,43 |
| 16 | 213x | Finanzerträge | ohne Gruppe (Konto) 818, 821, 825, 826 | 28.335,61 | 28.335,61 | 0,00 |
| 17 | 131x | Erhaltene Kapitaltransfers (VHH Zugang) | | 1.380.068,66 | 948.634,67 | 431.433,99 |
| 19 | Summe 1 (Mittelaufbringung bereinigt)³ | | | 29.736.040,88 | 25.358.141,01 | 4.377.899,87 |
| Mittelverwendung (Aufwendungen) | | | | | | |
| 20 | 2211, 2212, 2213 | Finanzierungswirksamer Personalaufwand | | 6.543.553,55 | 6.153.168,59 | 390.384,96 |
| 21 | 2221 - 2225 | Finanzierungswirksamer Sachaufwand | ohne Gruppe (Konto) 799 | 6.173.707,66 | 4.890.818,14 | 1.282.889,52 |
| 22 | 2226 | Verluste aus dem Abgang von Anlagevermögen, Rückstellungen für ausstehende Rechnungen | nur Gruppe (Konto) 683, 688 | 8.667,96 | 8.667,96 | 0,00 |
| 23 | 223x | Transferaufwand | ohne Gruppe (Konto) 696, 761 | 10.481.136,00 | 10.481.136,00 | 0,00 |
| 24 | 224x | Finanzaufwand | ohne Gruppe (Konto) 652, 654, 682, 694, 697, 699 | 443.815,93 | 133.727,39 | 310.088,54 |
| 29 | Summe 2 (Mittelverwendung bereinigt)³ | | | 23.650.881,10 | 21.667.518,08 | 1.983.363,02 |
| Vermögensbildung (Sachanlagevermögen), inkl. Vorräte | | | | | | |
| 30 | 1010, 102x | Immaterielle Vermögenswerte und Sachanlagen (VHH Zugang) ⁴ | ohne Gruppe (Konto) 090-098, 280 | 5.759.655,86 | 4.735.868,50 | 1.023.787,36 |
| 31 | 1010, 102x | Immaterielle Vermögenswerte und Sachanlagen (VHH Abgang) ⁴ | ohne Gruppe (Konto) 090-098, 280; Abgang mit Minus erfassen | -14.621,47 | -11.820,00 | -2.801,47 |
| 32 | 1141 | Vorräte (Saldo) (VHH Zugang - Abgang) | | 0,00 | 0,00 | 0,00 |
| 39 | Summe 3 (Vermögensbildung bereinigt)³ | | | 5.745.034,39 | 4.724.048,50 | 1.020.985,89 |
| 49 | Saldo = Summe 1 - Summe 2 - Summe 3 | | | 340.125,39 | -1.033.425,57 | 1.373.550,96 |

| RQS-Pos. | Zuordnung MVAG bzw. VHH-Code | Bezeichnung | Anmerkungen | Gesamt-Haushalt | Haushalt ohne Quasi-KG | Quasi-KG ² |
|---|--|---|---------------------------------------|-----------------|------------------------|-----------------------|
| Überrechnung Quasi-Kapitalgesellschaften (Quasi-KG) gemäß ESVG | | | | | | |
| 50 | 2301, 2116 | Entnahmen von Haushaltsrücklagen | nur Gruppe (Konto) 893, 894, 895, 899 | n.a. | n.a. | 0,00 |
| 51 | 2401, 2225 | Zuweisungen an Haushaltsrücklagen | nur Gruppe (Konto) 793, 794, 795, 799 | n.a. | n.a. | 0,00 |
| 52 | 332x | Einzahlungen aus der Rückzahlung von Darlehen sowie gewährten Vorschüssen | ohne Gruppe (Konto) 280-282 | n.a. | n.a. | 0,00 |
| 53 | 342x | Auszahlungen aus der Gewährung von Darlehen sowie gewährten Vorschüssen | ohne Gruppe (Konto) 280-282 | n.a. | n.a. | 0,00 |
| 54 | 351x | Einzahlungen aus der Aufnahme von Finanzschulden | | n.a. | n.a. | 0,00 |
| 55 | 361x | Auszahlungen aus der Tilgung von Finanzschulden | | n.a. | n.a. | -1.059.065,60 |
| 56 | 333x | Erhaltene Kapitaltransfers (Einzahlungen) | | n.a. | n.a. | 436.879,09 |
| 57 | 131x | Erhaltene Kapitaltransfers (VHH Zugang) | | n.a. | n.a. | -431.433,99 |
| 59 | Überrechnung Quasi-KG Summe aus Position 49 (Quasi-KG) und Position 50 bis 57 (Quasi-KG) | | | n.a. | n.a. | 319.930,46 |
| 60 | Finanzierungssaldo („vorläufiges Maastricht-Ergebnis“) ¹ Summe aus Position 49 (Haushalt ohne Quasi-KG) und Position 59 (Quasi-KG) | | | n.a. | -713.495,11 | n.a. |
| 61 | Erläuterungen der Gebietskörperschaft (optional) | | | | | |

1) Der Finanzierungssaldo gemäß Pos. 60 kann vom Beitrag der Gemeinde zum Maastricht-Saldo abweichen. Entsprechend den Bestimmungen des Artikel 14 Abs. 2 lit. b Z. 1 iVm Artikel 15 Abs. 1 Österreichischer Stabilitätspakt sind die Daten der Gemeinden (außer Wien) zusammengefasst durch das Land an Statistik Austria zu melden, das ausgewiesene Einzelergebnis der Gemeinde hat nur bedingte Aussagekraft für das Gesamtergebnis der Haushaltskoordinierung.

2) Quasi-Kapitalgesellschaften außerhalb des Sektors Staat gemäß ESVG (Ansatz 85-86).

3) Mittelaufbringung und -verwendung sowie Vermögensbildung bereinigt näherungsweise im Sinne der Einnahmen und Ausgaben gemäß ESVG.

4) VHH Zugang/Abgang der Vermögensrechnung gemäß Anlage 6g - Anlagenspiegel

Erläuterung Abweichung gegenüber
Ergebnis- und Finanzierungsvoranschlag

| Haushaltskonto | Bezeichnung | HH | Buchungen | - Voranschlag | - Übertragung | = Abweichung | Betrag | Beschluss und Begründung |
|--------------------------|--|-----|-----------|---------------|---------------|--------------|------------|---|
| Mittelaufbringung | Abweichung über 10.000,00 und mehr als 25,00% | | | | | | | |
| 010000 | Zentralamt | | | | | | | |
| 2/010000+863000 | von sonstigen Trägern des öffentlichen Rechtes 4) | EHH | 33.366,54 | 22.300,00 | 0,00 | 11.066,54 | 11.066,54 | 25.03.2026 Mehreinnahmen durch mehr AMS-Leistungen |
| | von sonstigen Trägern des öffentlichen Rechtes 4) | FHH | 33.366,54 | 22.300,00 | 0,00 | 11.066,54 | 11.066,54 | 25.03.2026 Mehreinnahmen durch mehr AMS-Leistungen |
| 029000 | Amtsgebäude | | | | | | | |
| 2/029000+861000 | Transfers von Ländern, Landesfonds und Landeskammern | EHH | 0,00 | 15.000,00 | 0,00 | -15.000,00 | -15.000,00 | 25.03.2026 Förderung auf Kontierung 2/0290+8710 |
| | Transfers von Ländern, Landesfonds und Landeskammern | FHH | 0,00 | 15.000,00 | 0,00 | -15.000,00 | -15.000,00 | 25.03.2026 Förderung auf Kontierung 2/0290+8710 |
| 090000 | Bezugsvorschüsse und Darlehen | | | | | | | |
| 2/090000+273000 | Bezugsvorschußrückzahlungen | FHH | 6.450,00 | 20.000,00 | 0,00 | -13.550,00 | -13.550,00 | 25.03.2026 weniger Bezugsvorschüsse als geplant |
| 164500 | Förderung der Brandbekämpfung | | | | | | | |
| 2/164500+861000 | Transfers von Ländern, Landesfonds und Landeskammern | EHH | 0,00 | 23.900,00 | 0,00 | -23.900,00 | -23.900,00 | 25.03.2026 Fördereinnahme erfolgt im Jahr 2026 |
| | Transfers von Ländern, Landesfonds und Landeskammern | FHH | 0,00 | 23.900,00 | 0,00 | -23.900,00 | -23.900,00 | 25.03.2026 Fördereinnahme erfolgt im Jahr 2026 |
| 211000 | Volksschule Hauptplatz | | | | | | | |
| 2/211000+860000 | Transfers von Bund, Bundesfonds und Bundeskammern | EHH | 0,00 | 13.800,00 | 0,00 | -13.800,00 | -13.800,00 | 25.03.2026 Förderung erfolgt im Jahr 2026 |
| | Transfers von Bund, Bundesfonds und Bundeskammern | FHH | 0,00 | 13.800,00 | 0,00 | -13.800,00 | -13.800,00 | 25.03.2026 Förderung erfolgt im Jahr 2026 |
| 2/211000+861000 | Transfers von Ländern, Landesfonds und Landeskammern | EHH | 26.662,59 | 64.900,00 | 0,00 | -38.237,41 | -38.237,41 | 25.03.2026 Förderung Fernwärme erfolgt in den Folgejahren |
| | Transfers von Ländern, Landesfonds und Landeskammern | FHH | 26.662,59 | 64.900,00 | 0,00 | -38.237,41 | -38.237,41 | 25.03.2026 Förderung Fernwärme erfolgt in den Folgejahren |

| Haushaltskonto | Bezeichnung | HH | Buchungen | - Voranschlag | - Übertragung | = Abweichung | Betrag | Beschluss und Begründung |
|-----------------|---|-----|------------|---------------|---------------|---------------|---------------|--|
| 211100 | Volksschule Langenhart | | | | | | | |
| 2/211100+813000 | Erträge aus der Auflösung von Investitionszuschüssen (Kapitaltransfers) | EHH | 10.810,80 | 0,00 | 0,00 | 10.810,80 | 10.810,80 | 25.03.2026 Abschreibung höher als budgetiert |
| 2/211100+864000 | Transfers von Unternehmen (ohne Finanzunternehmen) und andere | EHH | 74.247,50 | 50.000,00 | 0,00 | 24.247,50 | 24.247,50 | 25.03.2026 Mehreinnahmen ISK Eltern und Essensbeiträge 2025 |
| | Transfers von Unternehmen (ohne Finanzunternehmen) und andere | FHH | 74.247,50 | 50.000,00 | 0,00 | 24.247,50 | 24.247,50 | 25.03.2026 Mehreinnahmen ISK Eltern und Essensbeiträge 2025 |
| 213000 | Sonderschulen | | | | | | | |
| 2/213000+817000 | Erträge aus der Auflösung von sonstigen Rückstellungen | EHH | 24.320,42 | 0,00 | 0,00 | 24.320,42 | 24.320,42 | 25.03.2026 Erträge nicht budgetiert |
| 240000 | Kindergärten Schubertstraße | | | | | | | |
| 2/240000+861000 | Transfers von Ländern, Landesfonds und Landeskammern | EHH | 363.511,63 | 265.500,00 | 0,00 | 98.011,63 | 98.011,63 | 25.03.2026 Kinderbetreuung Teil 2 wurde zur Budgeterfassung nicht mitgeteilt |
| | Transfers von Ländern, Landesfonds und Landeskammern | FHH | 363.511,63 | 265.500,00 | 0,00 | 98.011,63 | 98.011,63 | 25.03.2026 Kinderbetreuung Teil 2 wurde zur Budgeterfassung nicht mitgeteilt |
| 240300 | Kindergarten I. Bachmann-Straße | | | | | | | |
| 6/240300+346000 | Investitionsdarlehen von Finanzunternehmen | FHH | 0,00 | 1.238.600,00 | 0,00 | -1.238.600,00 | -1.238.600,00 | 25.03.2026 keine Darlehensaufnahme im Jahr 2025 |
| 381000 | Maßnahmen der Kulturpflege | | | | | | | |
| 2/381000+808000 | Einnahmen Buchverkauf Ausstellung | EHH | 5.646,54 | 20.000,00 | 0,00 | -14.353,46 | -14.353,46 | 25.03.2026 Einnahmen erfolgen im Jahr 2026 |
| | Einnahmen Buchverkauf Ausstellung | FHH | 5.646,54 | 20.000,00 | 0,00 | -14.353,46 | -14.353,46 | 25.03.2026 Einnahmen erfolgen im Jahr 2026 |
| 2/381000+861100 | Transfers von Ländern, Landesfonds und Landeskammern - Ausstellung | EHH | 20.400,00 | 34.000,00 | 0,00 | -13.600,00 | -13.600,00 | 25.03.2026 Fördereinnahme Rest erfolgt im Jahr 2026 |
| | Transfers von Ländern, Landesfonds und Landeskammern - Ausstellung | FHH | 20.400,00 | 34.000,00 | 0,00 | -13.600,00 | -13.600,00 | 25.03.2026 Fördereinnahme Rest erfolgt im Jahr 2026 |
| 2/381000+888000 | Transfers von der Europäischen Union - Ausstellung | EHH | 0,00 | 58.800,00 | 0,00 | -58.800,00 | -58.800,00 | 25.03.2026 Fördereinnahmen erfolgen im Jahr 2026 |

| Haushaltskonto | Bezeichnung | HH | Buchungen | - Voranschlag | - Übertragung | = Abweichung | Betrag | Beschluss und Begründung |
|-----------------|--|-----|-----------|---------------|---------------|--------------|-------------|--|
| 2/381000+888000 | Transfers von der Europäischen Union - Ausstellung | FHH | 0,00 | 58.800,00 | 0,00 | -58.800,00 | -58.800,00 | 25.03.2026 Fördereinnahmen erfolgen im Jahr 2026 |
| 562000 | Sprengelbeiträge | | | | | | | |
| 2/562000+861000 | Transfers von Ländern, Landesfonds und Landeskammern | EHH | 43.676,03 | 0,00 | 0,00 | 43.676,03 | 43.676,03 | 25.03.2026 Unterstützungspaket (NÖ GUG) betreffend NÖKAS |
| | Transfers von Ländern, Landesfonds und Landeskammern | FHH | 43.676,03 | 0,00 | 0,00 | 43.676,03 | 43.676,03 | 25.03.2026 Unterstützungspaket (NÖ GUG) betreffend NÖKAS |
| 639000 | Sonstige Einrichtungen und Maßnahmen | | | | | | | |
| 2/639000+301000 | Kapitaltransfers von Ländern, Landesfonds und Landeskammern | FHH | 0,00 | 33.600,00 | 0,00 | -33.600,00 | -33.600,00 | 25.03.2026 keine Förderung digitale Pegelstandsmessung nicht umgesetzt |
| 6/639000+301000 | Kapitaltransfers von Ländern, Landesfonds und Landeskammern | FHH | 0,00 | 269.100,00 | 0,00 | -269.100,00 | -269.100,00 | 25.03.2026 Einnahmen erfolgen in den Folgejahren |
| 640000 | Einrichtungen und Maßnahmen nach der Straßenverkehrsordnung | | | | | | | |
| 2/640000+868000 | Gemeindestraßenstrafen | EHH | 60.685,70 | 45.000,00 | 0,00 | 15.685,70 | 15.685,70 | 25.03.2026 Mehreinnahmen als budgetiert |
| | Gemeindestraßenstrafen | FHH | 60.685,70 | 45.000,00 | 0,00 | 15.685,70 | 15.685,70 | 25.03.2026 Mehreinnahmen als budgetiert |
| 817000 | Friedhöfe einschließlich Einsegnungshallen und Krematorien | | | | | | | |
| 2/817000+852000 | Grabstellen- und Erneuerungsgebühr | EHH | 93.301,00 | 58.000,00 | 0,00 | 35.301,00 | 35.301,00 | 25.03.2026 nicht budgetierte Erhöhung der Friedhofsgebühren |
| 820000 | Wirtschaftshöfe | | | | | | | |
| 2/820000+810200 | Leistungserlöse Bauhof | EHH | 30.601,46 | 50.000,00 | 0,00 | -19.398,54 | -21.365,80 | 25.03.2026 weniger Einnahmen als geplant |
| | Leistungserlöse Bauhof | FHH | 30.601,46 | 50.000,00 | 0,00 | -19.398,54 | -21.365,80 | 25.03.2026 weniger Einnahmen als geplant |
| 2/820000+817000 | Erträge aus der Auflösung von sonstigen Rückstellungen | EHH | 49.907,98 | 0,00 | 0,00 | 49.907,98 | 49.907,98 | 25.03.2026 Erträge nicht budgetiert |
| 2/820000+861000 | Transfers von Ländern, Landesfonds und Landeskammern | EHH | 0,00 | 15.000,00 | 0,00 | -15.000,00 | -15.000,00 | 25.03.2026 Förderung auf Kontierung 2/8200+8710 |

| Haushaltskonto | Bezeichnung | HH | Buchungen | - Voranschlag | - Übertragung | = Abweichung | Betrag | Beschluss und Begründung |
|-----------------|---|-----|------------|---------------|---------------|---------------|---------------|---|
| 2/820000+861000 | Transfers von Ländern, Landesfonds und Landeskammern | FHH | 0,00 | 15.000,00 | 0,00 | -15.000,00 | -15.000,00 | 25.03.2026 Förderung auf Kontierung 2/8200+8710 |
| 850000 | Betriebe der Wasserversorgung | | | | | | | |
| 6/850000+346150 | Bankdarlehen WVA BA 23 Ertüchtigung Brunnen Erla u.div.BA | FHH | 0,00 | 460.500,00 | 0,00 | -460.500,00 | -460.500,00 | 25.03.2026 keine Darlehensaufnahme im Jahr 2025 |
| 851000 | Betriebe der Abwasserbeseitigung | | | | | | | |
| 6/851000+346040 | Bankdarlehen ABA PV-Anlage 430 KWP+ABA San.Hauptpumpwerk u.div.BA | FHH | 0,00 | 374.900,00 | 0,00 | -374.900,00 | -374.900,00 | 25.03.2026 keine Darlehensaufnahme im Jahr 2025 |
| 2/851000+810000 | Erträge aus Leistungen - Photovoltaik Einspeisung | EHH | 4.204,90 | 16.000,00 | 0,00 | -11.795,10 | -11.795,10 | 25.03.2026 weniger Einnahmen als budgetiert |
| | Erträge aus Leistungen - Photovoltaik Einspeisung | FHH | 4.204,90 | 16.000,00 | 0,00 | -11.795,10 | -11.795,10 | 25.03.2026 weniger Einnahmen als budgetiert |
| 2/851000+817000 | Erträge aus der Auflösung von sonstigen Rückstellungen | EHH | 10.423,29 | 0,00 | 0,00 | 10.423,29 | 10.423,29 | 25.03.2026 Erträge nicht budgetiert |
| 894000 | Veranstaltungszentrum - Musikschule | | | | | | | |
| 2/894000+811000 | Miet- und Pächtertrag | EHH | 124.010,83 | 95.000,00 | 0,00 | 29.010,83 | 29.010,83 | 25.03.2026 Mehreinnahmen Vermietung Valentinum 2025 |
| | Miet- und Pächtertrag | FHH | 124.010,83 | 95.000,00 | 0,00 | 29.010,83 | 29.010,83 | 25.03.2026 Mehreinnahmen Vermietung Valentinum 2025 |
| 2/894000+861001 | Transfers von Ländern, Landesfonds und Landeskammern | EHH | 0,00 | 40.000,00 | 0,00 | -40.000,00 | -40.000,00 | 25.03.2026 Förderungseinnahme erfolgt im Jahr 2026 |
| | Transfers von Ländern, Landesfonds und Landeskammern | FHH | 0,00 | 40.000,00 | 0,00 | -40.000,00 | -40.000,00 | 25.03.2026 Förderungseinnahme erfolgt im Jahr 2026 |
| 912000 | Rücklagen (soweit nicht aufteilbar) | | | | | | | |
| 2/912000+895009 | Entnahmen von allgemeinen Haushaltsrücklagen | EHH | 0,00 | 1.268.400,00 | 0,00 | -1.268.400,00 | -1.268.400,00 | 25.03.2026 keine korrekte Einstellung dieses Budgetwertes |
| 2/912000+895019 | Entnahmen von Eröffnungsbilanzrücklage | EHH | 822.835,78 | 0,00 | 0,00 | 822.835,78 | 823.211,14 | 25.03.2026 Ausgleich negatives Nettoergebnis 2025 mit EBR |

| Haushaltskonto | Bezeichnung | HH | Buchungen | - Voranschlag | - Übertragung | = Abweichung | Betrag | Beschluss und Begründung |
|-------------------------|--|-----|---------------------|---------------------|---------------|----------------------|----------------------|---|
| 920000 | Ausschließliche Gemeindeabgaben | | | | | | | |
| 2/920000+842000 | Abstellanlagenausgleichsabgabe | EHH | 24.500,00 | 7.000,00 | 0,00 | 17.500,00 | 17.500,00 | 25.03.2026 Mehreinnahmen als budgetiert |
| | Abstellanlagenausgleichsabgabe | FHH | 24.500,00 | 7.000,00 | 0,00 | 17.500,00 | 17.500,00 | 25.03.2026 Mehreinnahmen als budgetiert |
| 2/920000+856000 | Verwaltungsabgaben | EHH | 40.171,67 | 25.000,00 | 0,00 | 15.171,67 | 15.171,67 | 25.03.2026 Mehreinnahmen als budgetiert |
| | Verwaltungsabgaben | FHH | 40.198,37 | 25.000,00 | 0,00 | 15.198,37 | 15.198,37 | 25.03.2026 Mehreinnahmen als budgetiert |
| 945000 | Sonstige Zuschüsse des Bundes | | | | | | | |
| 2/945000+860000 | Transfers von Bund, Bundesfonds und Bundeskammern | EHH | 0,00 | 29.600,00 | 0,00 | -29.600,00 | -29.600,00 | 25.03.2026 Kontierung nicht mehr richtig für Einnahme KIP Mittel - umgeschichtet auf andere Investitionen |
| | Transfers von Bund, Bundesfonds und Bundeskammern | FHH | 0,00 | 29.600,00 | 0,00 | -29.600,00 | -29.600,00 | 25.03.2026 Kontierung nicht mehr richtig für Einnahme KIP Mittel - umgeschichtet auf andere Investitionen |
| 947000 | Sonstige Zuschüsse der Länder | | | | | | | |
| 2/947000+861000 | Transfers von Ländern, Landesfonds und Landesammern | EHH | 0,00 | 42.800,00 | 0,00 | -42.800,00 | -42.800,00 | 25.03.2026 Unterstützungspaket auf Kontierung 2/5620+8610 |
| | Transfers von Ländern, Landesfonds und Landesammern | FHH | 0,00 | 42.800,00 | 0,00 | -42.800,00 | -42.800,00 | 25.03.2026 Unterstützungspaket auf Kontierung 2/5620+8610 |
| 990000 | Überschüsse und Abgänge (soweit nicht zugeordnet) | | | | | | | |
| 2/990000+895077 | Entnahmen von allgemeinen Haushaltsrücklagen | EHH | 0,00 | 945.700,00 | 0,00 | -945.700,00 | -945.700,00 | 25.03.2026 keine korrekte Einstellung dieses Budgetwertes |
| | Summe Mittelaufbringung Ergebnishaushalt | | 1.863.284,66 | 3.205.700,00 | 0,00 | -1.342.415,34 | -1.344.007,24 | |
| | Summe Mittelaufbringung Finanzierungshaushalt | | 858.162,09 | 3.330.300,00 | 0,00 | -2.472.137,91 | -2.474.105,17 | |
| Mittelverwendung | Abweichung über 10.000,00 und mehr als 25,00% | | | | | | | |
| 010000 | Zentralamt | | | | | | | |
| 1/010000-640000 | Rechtskosten | EHH | 8.280,04 | 20.000,00 | 0,00 | -11.719,96 | -11.719,96 | 25.03.2026 weniger Ausgaben als geplant |
| | Rechtskosten | FHH | 8.280,04 | 20.000,00 | 0,00 | -11.719,96 | -11.719,96 | 25.03.2026 weniger Ausgaben als geplant |

| Haushaltskonto | Bezeichnung | HH | Buchungen | - Voranschlag | - Übertragung | = Abweichung | Betrag | Beschluss und Begründung |
|-----------------|---|-----|-----------|---------------|---------------|--------------|------------|--|
| 1/010000-724000 | Reisegebühren | EHH | 5.896,92 | 20.000,00 | 0,00 | -14.103,08 | -14.103,08 | 25.03.2026 weniger Ausgaben als budgetiert |
| | Reisegebühren | FHH | 5.896,92 | 20.000,00 | 0,00 | -14.103,08 | -14.103,08 | 25.03.2026 weniger Ausgaben als budgetiert |
| 016000 | Elektronische Datenverarbeitung | | | | | | | |
| 1/016000-400000 | Geringwertige Wirtschaftsgüter des Anlagevermögens | EHH | 21.916,01 | 33.600,00 | 0,00 | -11.683,99 | -11.683,99 | 25.03.2026 Minderausgaben im Jahr 2025 |
| | Geringwertige Wirtschaftsgüter des Anlagevermögens | FHH | 17.587,29 | 33.600,00 | 0,00 | -16.012,71 | -16.012,71 | 25.03.2026 Minderausgaben im Jahr 2025 |
| 029000 | Amtsgebäude | | | | | | | |
| 1/029000-050000 | Sonderanlagen | FHH | 0,00 | 61.000,00 | 0,00 | -61.000,00 | -61.000,00 | 25.03.2026 auf Kontierung 1/0290-050742 gebucht |
| 1/029000-050742 | Sonderanlagen | FHH | 60.990,00 | 0,00 | 0,00 | 60.990,00 | 60.990,00 | 25.03.2026 neue Kontierung notwendig - ursprünglich auf 1/0290-0500 budgetiert |
| 1/029000-600100 | Heizung | EHH | 17.696,02 | 28.500,00 | 0,00 | -10.803,98 | -10.803,98 | 25.03.2026 2025 weniger Ausgaben als geplant |
| | Heizung | FHH | 17.696,02 | 28.500,00 | 0,00 | -10.803,98 | -10.803,98 | 25.03.2026 2025 weniger Ausgaben als geplant |
| 1/029000-614000 | Instandhaltung von Gebäuden | EHH | 35.096,92 | 80.000,00 | 0,00 | -44.903,08 | -37.714,55 | 25.03.2026 Ausgaben erfolgen in den Folgejahren |
| | Instandhaltung von Gebäuden | FHH | 34.101,14 | 80.000,00 | 0,00 | -45.898,86 | -38.710,33 | 25.03.2026 Ausgaben erfolgen in den Folgejahren |
| 1/029000-728000 | Entgelte für sonstige Leistungen (Reinigung+Fensterreinigung) | EHH | 7.758,37 | 20.000,00 | 0,00 | -12.241,63 | -10.652,57 | 25.03.2026 weniger Ausgaben als geplant |
| | Entgelte für sonstige Leistungen (Reinigung+Fensterreinigung) | FHH | 7.758,37 | 20.000,00 | 0,00 | -12.241,63 | -10.652,57 | 25.03.2026 weniger Ausgaben als geplant |
| 031000 | Amt für Raumordnung und Raumplanung | | | | | | | |
| 1/031000-070000 | Aktivierungsfähige Rechte (immaterielle Vermögenswerte) Fläwi | FHH | 0,00 | 71.500,00 | 0,00 | -71.500,00 | -71.500,00 | 25.03.2026 keine Ausgaben im Jahr 2025 |
| 1/031000-070100 | Aktivierungsfähige Rechte (immaterielle Vermögenswerte) Bebauungsplan | FHH | 0,00 | 30.000,00 | 0,00 | -30.000,00 | -30.000,00 | 25.03.2026 keine Ausgaben im Jahr 2025 |

| Haushaltskonto | Bezeichnung | HH | Buchungen | - Voranschlag | - Übertragung | = Abweichung | Betrag | Beschluss und Begründung |
|-----------------|---|-----|-----------|---------------|---------------|--------------|------------|---|
| 032000 | Vermessungsamt | | | | | | | |
| 1/032000-728100 | Grafisches Informationssystem | EHH | 0,00 | 15.000,00 | 0,00 | -15.000,00 | -15.000,00 | 25.03.2026 keine Ausgaben im Jahr 2025 |
| | Grafisches Informationssystem | FHH | 0,00 | 15.000,00 | 0,00 | -15.000,00 | -15.000,00 | 25.03.2026 keine Ausgaben im Jahr 2025 |
| 090000 | Bezugsvorschüsse und Darlehen | | | | | | | |
| 1/090000-273000 | Bezugsvorschüsse | FHH | 6.100,00 | 20.000,00 | 0,00 | -13.900,00 | -13.900,00 | 25.03.2026 weniger Bezugsvorschüsse als geplant |
| 091000 | Personalausbildung und Personalfortbildung | | | | | | | |
| 1/091000-728000 | Schulung der Bediensteten | EHH | 37.862,27 | 25.000,00 | 0,00 | 12.862,27 | 12.862,27 | 25.03.2026 Mehrausgaben als budgetiert |
| | Schulung der Bediensteten | FHH | 36.942,27 | 25.000,00 | 0,00 | 11.942,27 | 11.942,27 | 25.03.2026 Mehrausgaben als budgetiert |
| 164100 | Freiwillige Feuerwehr Rems | | | | | | | |
| 1/164100-400000 | Geringwertige Wirtschaftsgüter (GWG) | EHH | 39.566,46 | 56.000,00 | 0,00 | -16.433,54 | -16.433,54 | 25.03.2026 Minderausgaben im Jahr 2025 |
| | Geringwertige Wirtschaftsgüter (GWG) | FHH | 39.566,46 | 56.000,00 | 0,00 | -16.433,54 | -16.433,54 | 25.03.2026 Minderausgaben im Jahr 2025 |
| 179000 | Sonstige Einrichtungen und Maßnahmen | | | | | | | |
| 1/179000-611000 | Instandhaltung von Straßenbauten | EHH | 0,00 | 50.000,00 | 0,00 | -50.000,00 | -50.000,00 | 25.03.2026 keine Katastrophenschäden im Jahr 2025 |
| | Instandhaltung von Straßenbauten | FHH | 0,00 | 50.000,00 | 0,00 | -50.000,00 | -50.000,00 | 25.03.2026 keine Katastrophenschäden im Jahr 2025 |
| 211000 | Volksschule Hauptplatz | | | | | | | |
| 1/211000-050000 | Sonderanlagen | FHH | 0,00 | 94.200,00 | 0,00 | -94.200,00 | -94.200,00 | 25.03.2026 auf Kontierung 1/2110-050742 gebucht |
| 1/211000-050742 | Sonderanlagen | FHH | 94.200,00 | 0,00 | 0,00 | 94.200,00 | 94.200,00 | 25.03.2026 neue Kontierung notwendig - ursprünglich auf 1/2110-0500 |
| 1/211000-614000 | Instandhaltung von Gebäuden | FHH | 72.578,89 | 57.300,00 | 0,00 | 15.278,89 | 15.278,89 | 25.03.2026 Mehrausgaben als geplant |

| Haushaltskonto | Bezeichnung | HH | Buchungen | - Voranschlag | - Übertragung | = Abweichung | Betrag | Beschluss und Begründung |
|-----------------|--|-----|------------|---------------|---------------|---------------|---------------|--|
| 211100 | Volksschule Langenhart | | | | | | | |
| 1/211100-582000 | DGB zur sozialen Sicherheit | EHH | 61.168,63 | 43.600,00 | 0,00 | 17.568,63 | 17.568,63 | 25.03.2026 Mehrausgaben durch zu niedrig budgetierte DGB |
| | DGB zur sozialen Sicherheit | FHH | 61.168,63 | 43.600,00 | 0,00 | 17.568,63 | 17.568,63 | 25.03.2026 Mehrausgaben durch zu niedrig budgetierte DGB |
| 1/211100-680000 | Planmäßige Abschreibung | EHH | 172.715,70 | 105.800,00 | 0,00 | 66.915,70 | 66.915,70 | 25.03.2026 Abschreibung höher als budgetiert |
| 213000 | Sonderschulen | | | | | | | |
| 1/213000-511200 | Geldbezüge der Vertragsbediensteten in handwerklicher Verwendung (Abfertigung) | EHH | 15.490,44 | 0,00 | 0,00 | 15.490,44 | 15.490,44 | 25.03.2026 nicht budgetierte Abfertigung A.M. |
| | Geldbezüge der Vertragsbediensteten in handwerklicher Verwendung (Abfertigung) | FHH | 15.490,44 | 0,00 | 0,00 | 15.490,44 | 15.490,44 | 25.03.2026 nicht budgetierte Abfertigung A.M. |
| 1/213000-680000 | Planmäßige Abschreibung | EHH | 63.841,41 | 25.600,00 | 0,00 | 38.241,41 | 38.241,41 | 25.03.2026 Abschreibung höher als budgetiert |
| 240000 | Kindergärten Schubertstraße | | | | | | | |
| 5/240000-061000 | Im Bau befindliche Gebäude und Bauten | FHH | 815.254,57 | 1.178.200,00 | 0,00 | -362.945,43 | -362.945,43 | 25.03.2026 Ausgaben erfolgen im Jahr 2026 |
| 240300 | Kindergarten I. Bachmann-Straße | | | | | | | |
| 5/240300-061000 | Im Bau befindliche Gebäude und Bauten | FHH | 106.979,52 | 1.238.600,00 | 0,00 | -1.131.620,48 | -1.131.620,48 | 25.03.2026 Ausgaben erfolgen in den Folgejahren |
| 240400 | Kinderbetreuungseinrichtung AWH | | | | | | | |
| 1/240400-614000 | Instandhaltung von Gebäuden | EHH | 1.093,13 | 22.200,00 | 0,00 | -21.106,87 | -21.106,87 | 25.03.2026 weniger Ausgaben als geplant |
| | Instandhaltung von Gebäuden | FHH | 1.093,13 | 22.200,00 | 0,00 | -21.106,87 | -21.106,87 | 25.03.2026 weniger Ausgaben als geplant |
| 250000 | Horte für Schülerinnen und Schüler | | | | | | | |
| 1/250000-511000 | Geldbezüge der Vertragsbediensteten | EHH | 74.031,29 | 51.000,00 | 0,00 | 23.031,29 | 23.031,29 | 25.03.2026 Mehrausgaben durch Altersteilzeit L.M. |

| Haushaltskonto | Bezeichnung | HH | Buchungen | - Voranschlag | - Übertragung | = Abweichung | Betrag | Beschluss und Begründung |
|-----------------|---|-----|-----------|---------------|---------------|--------------|------------|--|
| 1/250000-511000 | Geldbezüge der Vertragsbediensteten | FHH | 74.031,29 | 51.000,00 | 0,00 | 23.031,29 | 23.031,29 | 25.03.2026 Mehrausgaben durch Altersteilzeit L.M. |
| 259000 | Jugendzentrum | | | | | | | |
| 1/259000-511000 | Geldbezüge der Vertragsbediensteten | EHH | 30.402,42 | 18.800,00 | 0,00 | 11.602,42 | 11.602,42 | 25.03.2026 Mehrausgaben durch Wechsel und Krankenstand |
| | Geldbezüge der Vertragsbediensteten | FHH | 30.402,42 | 18.800,00 | 0,00 | 11.602,42 | 11.602,42 | 25.03.2026 Mehrausgaben durch Wechsel und Krankenstand |
| 259100 | Kinderferienbetreuung | | | | | | | |
| 1/259100-511000 | Geldbezüge der Vertragsbediensteten | EHH | 38.529,98 | 57.800,00 | 0,00 | -19.270,02 | -19.270,02 | 25.03.2026 weniger Lohnkosten 2025 für die Kinderferienbetreuung |
| | Geldbezüge der Vertragsbediensteten | FHH | 38.529,98 | 57.800,00 | 0,00 | -19.270,02 | -19.270,02 | 25.03.2026 weniger Lohnkosten 2025 für die Kinderferienbetreuung |
| 269000 | Sonstige Einrichtungen und Maßnahmen | | | | | | | |
| 1/269000-777000 | Sondersubventionen Sport | EHH | 65.814,97 | 100.100,00 | 0,00 | -34.285,03 | -34.285,03 | 25.03.2026 Ausgaben geringer als budgetiert |
| | Sondersubventionen Sport | FHH | 65.814,97 | 100.100,00 | 0,00 | -34.285,03 | -34.285,03 | 25.03.2026 Ausgaben geringer als budgetiert |
| 363000 | Altstadterhaltung und Ortsbildpflege | | | | | | | |
| 1/363000-042000 | Betriebsausstattung | FHH | 0,00 | 15.000,00 | 0,00 | -15.000,00 | -15.000,00 | 25.03.2026 keine Ausgaben im Jahr 2025 |
| 1/363000-728000 | Entgelte für sonstige Leistungen | EHH | 0,00 | 15.000,00 | 0,00 | -15.000,00 | -15.000,00 | 25.03.2026 keine Ausgaben im Jahr 2025 |
| | Entgelte für sonstige Leistungen | FHH | 0,00 | 15.000,00 | 0,00 | -15.000,00 | -15.000,00 | 25.03.2026 keine Ausgaben im Jahr 2025 |
| 1/363000-729000 | Sonstige Aufwendungen | EHH | 68.853,95 | 120.000,00 | 0,00 | -51.146,05 | -51.146,05 | 25.03.2026 Ausgaben geringer als budgetiert |
| | Sonstige Aufwendungen | FHH | 70.636,21 | 120.000,00 | 0,00 | -49.363,79 | -49.363,79 | 25.03.2026 Ausgaben geringer als budgetiert |
| 381000 | Maßnahmen der Kulturpflege | | | | | | | |
| 1/381000-511000 | Geldbezüge der Vertragsbediensteten | EHH | 10.728,01 | 25.700,00 | 0,00 | -14.971,99 | -14.971,99 | 25.03.2026 weniger Ausgaben als geplant |

| Haushaltskonto | Bezeichnung | HH | Buchungen | - Voranschlag | - Übertragung | = Abweichung | Betrag | Beschluss und Begründung |
|-----------------|--|-----|------------|---------------|---------------|--------------|-------------|---|
| 1/381000-511000 | Geldbezüge der Vertragsbediensteten | FHH | 10.728,01 | 25.700,00 | 0,00 | -14.971,99 | -14.971,99 | 25.03.2026 weniger Ausgaben als geplant |
| 1/381000-777000 | Sondersubventionen Kultur | EHH | 62.070,00 | 95.000,00 | 0,00 | -32.930,00 | -32.930,00 | 25.03.2026 geringere Ausgaben als geplant |
| | Sondersubventionen Kultur | FHH | 63.070,00 | 95.000,00 | 0,00 | -31.930,00 | -31.930,00 | 25.03.2026 geringere Ausgaben als geplant |
| 612000 | Gemeindestrassen | | | | | | | |
| 5/612000-002742 | | FHH | 62.441,20 | 0,00 | 0,00 | 62.441,20 | 62.441,20 | 22.01.2026 neue Kontierung aufgrund KIP Mittel Förderung |
| 639000 | Sonstige Einrichtungen und Maßnahmen | | | | | | | |
| 1/639000-004200 | Wasser- und Abwasserbauten und -anlagen | FHH | 0,00 | 108.000,00 | 0,00 | -108.000,00 | -108.000,00 | 25.03.2026 digitale Pegelstandsmessung nicht ausgeführt |
| 5/639000-069000 | Im Bau befindliche kofinanzierte Schutzbauten | FHH | 788.390,71 | 1.516.000,00 | 0,00 | -727.609,29 | -727.609,29 | 25.03.2026 weniger Ausgaben als budgetiert |
| 5/639000-069100 | Im Bau befindliche kofinanzierte Schutzbauten Grundankauf HWS | FHH | 146.410,28 | 230.000,00 | 0,00 | -83.589,72 | -83.589,72 | 25.03.2026 weniger Ausgaben als budgetiert |
| 1/639000-613000 | Instandhaltung von Wasserläufen | EHH | 30.520,17 | 50.000,00 | 0,00 | -19.479,83 | -19.479,83 | 25.03.2026 weniger Ausgaben als budgetiert |
| | Instandhaltung von Wasserläufen | FHH | 30.520,17 | 50.000,00 | 0,00 | -19.479,83 | -19.479,83 | 25.03.2026 weniger Ausgaben als budgetiert |
| 640000 | Einrichtungen und Maßnahmen nach der Straßenverkehrsordnung | | | | | | | |
| 1/640000-010000 | Gebäude und Bauten | FHH | 38.548,76 | 25.000,00 | 0,00 | 13.548,76 | 13.548,76 | 25.03.2026 Mehrausgaben durch Rechnungen € 13.913,28 aus dem Jahr 2024! |
| 1/640000-614000 | Instandhaltung von Gebäuden und Bauten | EHH | 0,00 | 20.000,00 | 0,00 | -20.000,00 | -20.000,00 | 25.03.2026 keine Ausgaben im Jahr 2025 |
| | Instandhaltung von Gebäuden und Bauten | FHH | 0,00 | 20.000,00 | 0,00 | -20.000,00 | -20.000,00 | 25.03.2026 keine Ausgaben im Jahr 2025 |
| 814000 | Straßenreinigung | | | | | | | |
| 1/814000-729000 | Sonstige Ausgaben | EHH | 15.439,22 | 37.000,00 | 0,00 | -21.560,78 | -21.560,78 | 25.03.2026 weniger Ausgaben als geplant |
| | Sonstige Ausgaben | FHH | 17.476,97 | 37.000,00 | 0,00 | -19.523,03 | -19.523,03 | 25.03.2026 weniger Ausgaben als geplant |

| Haushaltskonto | Bezeichnung | HH | Buchungen | - Voranschlag | - Übertragung | = Abweichung | Betrag | Beschluss und Begründung |
|-----------------|---|-----|------------|---------------|---------------|--------------|------------|--|
| 815000 | Park- und Gartenanlagen | | | | | | | |
| 1/815000-613000 | Instandhaltung von Parkanlagen | EHH | 20.412,09 | 50.000,00 | 0,00 | -29.587,91 | -29.587,91 | 25.03.2026 Ausgaben niedriger als budgetiert |
| | Instandhaltung von Parkanlagen | FHH | 20.412,09 | 50.000,00 | 0,00 | -29.587,91 | -29.587,91 | 25.03.2026 Ausgaben niedriger als budgetiert |
| 815100 | Kinderspielplätze | | | | | | | |
| 1/815100-006000 | Sonstige Grundstückseinrichtungen | FHH | 100.931,58 | 150.000,00 | 0,00 | -49.068,42 | -49.068,42 | 25.03.2026 Ausgaben geringer als geplant |
| 816000 | Öffentliche Beleuchtung und öffentliche Uhren | | | | | | | |
| 1/816000-006000 | Straßenbeleuchtungsbau | FHH | 164.998,27 | 120.000,00 | 0,00 | 44.998,27 | 44.998,27 | 25.03.2026 Mehrausgaben durch Zahlung € 43.629,74 Rg. aus Jahr 2024! |
| 1/816000-600000 | Strom | EHH | 111.865,81 | 155.100,00 | 0,00 | -43.234,19 | -43.234,19 | 25.03.2026 EVN Rechnungen nicht rytmisch (EVN Probleme) |
| | Strom | FHH | 105.979,28 | 155.100,00 | 0,00 | -49.120,72 | -49.120,72 | 25.03.2026 EVN Rechnungen nicht rytmisch (EVN Probleme) |
| 1/816000-619000 | Instandhaltung der Straßenbeleuchtung | EHH | 121.350,53 | 80.000,00 | 0,00 | 41.350,53 | 41.350,53 | 25.03.2026 Ausgaben höher als budgetiert |
| 817000 | Friedhöfe einschließlich Einsegnungshallen und Krematorien | | | | | | | |
| 1/817000-050000 | Sonderanlagen | FHH | 3.625,80 | 25.000,00 | 0,00 | -21.374,20 | -21.374,20 | 25.03.2026 weniger Ausgaben als geplant |
| 820000 | Wirtschaftshöfe | | | | | | | |
| 1/820000-050000 | Sonderanlagen | FHH | 0,00 | 33.500,00 | 0,00 | -33.500,00 | -33.500,00 | 25.03.2026 auf Kontierung 1/8200-050742 gebucht |
| 1/820000-050742 | Sonderanlagen | FHH | 40.780,78 | 0,00 | 0,00 | 40.780,78 | 40.780,78 | 25.03.2026 neue Kontierung notwendig - ursprünglich auf 1/8200-0500 budgetiert |
| 1/820000-510000 | Geldbezüge der Vertragsbediensteten der Verwaltung | EHH | 164.327,48 | 124.000,00 | 0,00 | 40.327,48 | 40.327,48 | 25.03.2026 Mehrausgabe Abfertigung S. J. |
| | Geldbezüge der Vertragsbediensteten der Verwaltung | FHH | 164.327,48 | 124.000,00 | 0,00 | 40.327,48 | 40.327,48 | 25.03.2026 Mehrausgabe Abfertigung S. J. |
| 1/820000-614000 | Instandhaltung von Gebäuden und Bauten | EHH | 7.608,30 | 20.000,00 | 0,00 | -12.391,70 | -12.391,70 | 25.03.2026 weniger Ausgaben als budgetiert |

| Haushaltskonto | Bezeichnung | HH | Buchungen | - Voranschlag | - Übertragung | = Abweichung | Betrag | Beschluss und Begründung |
|-----------------|--|-----|------------|---------------|---------------|--------------|-------------|--|
| 1/820000-614000 | Instandhaltung von Gebäuden und Bauten | FHH | 8.599,31 | 20.000,00 | 0,00 | -11.400,69 | -11.400,69 | 25.03.2026 weniger Ausgaben als budgetiert |
| 821000 | Fuhrpark | | | | | | | |
| 1/821000-617000 | Instandhaltung der Maschinen u. Geräte | EHH | 21.788,08 | 40.000,00 | 0,00 | -18.211,92 | -18.211,92 | 25.03.2026 weniger Ausgaben als geplant |
| | Instandhaltung der Maschinen u. Geräte | FHH | 21.650,59 | 40.000,00 | 0,00 | -18.349,41 | -18.349,41 | 25.03.2026 weniger Ausgaben als geplant |
| 1/821000-680000 | Planmäßige Abschreibung | EHH | 104.106,35 | 76.000,00 | 0,00 | 28.106,35 | 28.106,35 | 25.03.2026 Abschreibung höher als budgetiert |
| 831000 | Freibäder | | | | | | | |
| 1/831000-600000 | Strom | EHH | 19.670,55 | 30.900,00 | 0,00 | -11.229,45 | -11.229,45 | 25.03.2026 Minderausgaben Strom durch neue Pumpen |
| | Strom | FHH | 19.670,55 | 30.900,00 | 0,00 | -11.229,45 | -11.229,45 | 25.03.2026 Minderausgaben Strom durch neue Pumpen |
| 850000 | Betriebe der Wasserversorgung | | | | | | | |
| 1/850000-004000 | Erweiterung der Wasserversorgung | FHH | 0,00 | 12.000,00 | 0,00 | -12.000,00 | -12.000,00 | 25.03.2026 keine Ausgaben im Jahr 2025 |
| 5/850000-004060 | WVA BA 20 Ringleitung von Rems neben B1 zu Altenhofen DN 125 | FHH | 0,00 | 106.500,00 | 0,00 | -106.500,00 | -106.500,00 | 25.03.2026 keine Ausgaben im Jahr 2025 |
| 1/850000-004100 | Erneuerung der WVA Haagerstr.+Friedhofstr.+Sportplat | FHH | 90.711,41 | 0,00 | 0,00 | 90.711,41 | 90.711,41 | 25.03.2026 neue Kontierung notwendig - ursprünglich auf 1/8500-6130 budgetiert |
| 5/850000-004140 | PV-Anlage Projekt WSZ neu + FF Endholz mit Speicher | FHH | 0,00 | 20.000,00 | 0,00 | -20.000,00 | -20.000,00 | 25.03.2026 keine Ausgaben im Jahr 2025 |
| 5/850000-004210 | WVA Schiller-Lessing-Goethestraße | FHH | 0,00 | 10.000,00 | 0,00 | -10.000,00 | -10.000,00 | 25.03.2026 keine Ausgaben im Jahr 2025 |
| 1/850000-600000 | Strom | FHH | 65.500,38 | 103.000,00 | 0,00 | -37.499,62 | -37.499,62 | 25.03.2026 EVN Rechnungen nicht rytmisch (Probleme EVN) |
| 1/850000-613000 | Instandhaltung Wasserversorgungsanl | EHH | 69.870,58 | 187.000,00 | 0,00 | -117.129,42 | -117.129,42 | 25.03.2026 Budget € 90.711,41 für Kontierung 1/8500-0041 |
| | Instandhaltung Wasserversorgungsanl | FHH | 72.402,20 | 187.000,00 | 0,00 | -114.597,80 | -114.597,80 | 25.03.2026 Budget € 90.711,41 für Kontierung 1/8500-0041 |
| 1/850000-618000 | Instandhaltung Wasserzähler | EHH | 0,00 | 10.000,00 | 0,00 | -10.000,00 | -10.000,00 | 25.03.2026 keine Ausgaben im Jahr 2025 |

| Haushaltskonto | Bezeichnung | HH | Buchungen | - Voranschlag | - Übertragung | = Abweichung | Betrag | Beschluss und Begründung |
|-----------------|--|-----|-----------|---------------|---------------|--------------|------------|---|
| 1/850000-618000 | Instandhaltung Wasserzähler | FHH | 0,00 | 10.000,00 | 0,00 | -10.000,00 | -10.000,00 | 25.03.2026 keine Ausgaben im Jahr 2025 |
| 851000 | Betriebe der Abwasserbeseitigung | | | | | | | |
| 1/851000-004000 | Kanalbau | FHH | 2.586,76 | 50.000,00 | 0,00 | -47.413,24 | -47.413,24 | 25.03.2026 Ausgaben geringer als budgetiert |
| 1/851000-600000 | Strom | FHH | 74.437,33 | 103.000,00 | 0,00 | -28.562,67 | -28.579,06 | 25.03.2026 EVN Abrechnungen nicht rytmisch (Probleme EVN) |
| 1/851000-670000 | Versicherungen | EHH | 7.967,89 | 26.000,00 | 0,00 | -18.032,11 | -18.032,11 | 25.03.2026 Minderausgaben infolge von Neubewertung Jahre 2024+2025 durch Wr.Städt.Vers. |
| | Versicherungen | FHH | 7.967,89 | 26.000,00 | 0,00 | -18.032,11 | -18.032,11 | 25.03.2026 Minderausgaben infolge von Neubewertung Jahre 2024+2025 durch Wr.Städt.Vers. |
| 1/851000-710100 | Entsorgung Klärschlamm | EHH | 56.645,10 | 80.000,00 | 0,00 | -23.354,90 | -23.354,90 | 25.03.2026 weniger Ausgaben als budgetiert |
| | Entsorgung Klärschlamm | FHH | 55.630,28 | 80.000,00 | 0,00 | -24.369,72 | -24.369,72 | 25.03.2026 weniger Ausgaben als budgetiert |
| 853000 | Betriebe für die Errichtung und Verw. von Wohn- und Geschäftsgeb. | | | | | | | |
| 1/853000-670000 | Betriebskosten Versicherungen | EHH | 19.687,86 | 31.200,00 | 0,00 | -11.512,14 | -11.512,14 | 25.03.2026 durch Neubewertung der Gebäude weniger Ausgaben als budgetiert! |
| | Betriebskosten Versicherungen | FHH | 19.687,86 | 31.200,00 | 0,00 | -11.512,14 | -11.512,14 | 25.03.2026 durch Neubewertung der Gebäude weniger Ausgaben als budgetiert! |
| 894000 | Veranstaltungszentrum - Musikschule | | | | | | | |
| 1/894000-042000 | Amts-, Betriebs- und Geschäftsausstattung | FHH | 4.448,12 | 80.000,00 | 0,00 | -75.551,88 | -75.551,88 | 25.03.2026 geringere Ausgaben als budgetiert |
| 1/894000-400000 | Geringwertige Wirtschaftsgüter (GWG) | EHH | 4.282,19 | 15.000,00 | 0,00 | -10.717,81 | -10.717,81 | 25.03.2026 geringere Ausgaben als budgetiert |
| 1/894000-614000 | Instandhaltung von Gebäuden und Bauten | EHH | 42.653,28 | 80.000,00 | 0,00 | -37.346,72 | -37.346,72 | 25.03.2026 Ausgaben niedriger als geplant |
| | Instandhaltung von Gebäuden und Bauten | FHH | 50.474,80 | 80.000,00 | 0,00 | -29.525,20 | -29.525,20 | 25.03.2026 Ausgaben niedriger als geplant |

| Haushaltskonto | Bezeichnung | HH | Buchungen | - Voranschlag | - Übertragung | = Abweichung | Betrag | Beschluss und Begründung |
|-----------------|--|-----|---------------------|---------------------|---------------|----------------------|----------------------|--|
| 990000 | Überschüsse und Abgänge (soweit nicht zugeordnet) | | | | | | | |
| 1/990000-795077 | Zuweisung an allgemeine Haushaltsrücklagen | EHH | 1.351.892,77 | 0,00 | 0,00 | 1.351.892,77 | 1.351.892,77 | 25.03.2026 Haushaltspotentialrücklage 2025 |
| | Summe Mittelverwendung Ergebnishaushalt | | 3.008.901,19 | 2.140.900,00 | 0,00 | 868.001,19 | 876.778,78 | |
| | Summe Mittelverwendung Finanzierungshaushalt | | 3.933.507,42 | 7.296.300,00 | 0,00 | -3.362.792,58 | -3.354.031,38 | |

Einzelnachweis über Finanzschulden und Schuldendienst
(Anlage 6c)

Rechnungsabschluss 2025

Einzelnachweis über Finanzschulden und Schuldendienst (Anlage 6c) - nach Ansatz

Stadtgemeinde St. Valentin

| Darlehen Darlehensgeber Verwendung Aktenzahl | Ansatz | Staat | Laufzeit | Darlehenshöhe Gesamt | Buchwert 31.12.2024 | Zugang | Tilgung | Zinsen | Summe Schulden- dienst | Schulden- dienst Ersätze | Kurs Gewinn/ -Verlust | Buchwert inkl. KG/KV 31.12.2025 | Netto Schulden- dienst |
|---|--------|------------------|-------------|-------------------------|------------------------|-------------------|------------------|------------------|------------------------------|--------------------------------|-----------------------------|---------------------------------------|------------------------------|
| | | Währung/Zinssatz | | | | | | | | | | | |
| 524/2111001 HYPO NOE Landesbank für Niederösterreich und Volksschule Langenhart + ASO Zubau 466435309 | 211100 | AT | 2022 - 2048 | 3.060.000,00 | 2.798.491,99 | 0,00 | 79.438,28 | 88.271,17 | 167.709,45 | 61.750,50 | 0,00 | 2.719.053,71 | 105.958,95 |
| Summe 211100 | | | | | 2.798.491,99 | 0,00 | 79.438,28 | 88.271,17 | 167.709,45 | 61.750,50 | 0,00 | 2.719.053,71 | 105.958,95 |
| 513/2400001 Sparkasse Oberösterreich Bank AG Kindergarten Schubertstraße - Zubau AT392032032107898674 | 240000 | AT | 2025 - 2040 | 928.200,00 | 0,00 | 928.200,00 | 0,00 | 0,00 | 0,00 | 0,00 | 0,00 | 928.200,00 | 0,00 |
| Summe 240000 | | | | | 0,00 | 928.200,00 | 0,00 | 0,00 | 0,00 | 0,00 | 0,00 | 928.200,00 | 0,00 |
| 503/8500001 UniCredit Bank Austria AG Wasserversorgung Diverse 10016644212 | 850000 | AT | 2017 - 2040 | 950.000,00 | 678.112,26 | 0,00 | 36.621,57 | 13.633,03 | 50.254,60 | 0,00 | 0,00 | 641.490,69 | 50.254,60 |
| 503/8500004 UniCredit Bank Austria AG Wasserversorgung BA 08 53945803889 | 850000 | AT | 2006 - 2031 | 580.000,00 | 181.944,17 | 0,00 | 25.869,17 | 5.019,36 | 30.888,53 | 0,00 | 0,00 | 156.075,00 | 30.888,53 |
| 503/8500007 UniCredit Bank Austria AG Wasserversorgung BA 06 53000217769 | 850000 | AT | 2007 - 2032 | 1.000.000,00 | 418.939,85 | 0,00 | 50.273,51 | 13.073,67 | 63.347,18 | 0,00 | 0,00 | 368.666,34 | 63.347,18 |
| 503/8500009 UniCredit Bank Austria AG Wasserversorgung BA 04 00400139325+00400139 | 850000 | AT | 2001 - 2027 | 3.546.434,31 | 381.964,57 | 0,00 | 189.490,73 | 5.375,15 | 194.865,88 | 0,00 | 0,00 | 192.473,84 | 194.865,88 |
| 507/8500005 BAWAG P.S.K. Bank für Arbeit und Wirtschaft unc Wasserversorgung BA 09 Langenhart 540016607 | 850000 | AT | 2008 - 2033 | 185.000,00 | 71.484,52 | 0,00 | 8.473,31 | 2.484,89 | 10.958,20 | 0,00 | 0,00 | 63.011,21 | 10.958,20 |

Rechnungsabschluss 2025

Stadtgemeinde St. Valentin

Einzelnachweis über Finanzschulden und Schuldendienst (Anlage 6c) - nach Ansatz

| Darlehen Darlehensgeber Verwendung Aktenzahl | Ansatz | Staat | Laufzeit | Darlehenshöhe Gesamt | Buchwert 31.12.2024 | Zugang | Tilgung | Zinsen | Summe Schulden- dienst | Schulden- dienst Ersätze | Kurs Gewinn/ -Verlust | Buchwert inkl. KG/KV 31.12.2025 | Netto Schulden- dienst |
|---|--------|------------------|--|-------------------------|------------------------|--------|-----------|-----------|------------------------------|--------------------------------|-----------------------------|---------------------------------------|------------------------------|
| | | Währung/Zinssatz | | | | | | | | | | | |
| 507/8500018 BAWAG P.S.K. Bank für Arbeit und Wirtschaft unc Wasserversorgung BA 10 540016615 | 850000 | AT | 2008 - 2033 EUR/3,129% euribor6m | 280.000,00 | 125.039,60 | 0,00 | 11.275,45 | 4.374,48 | 15.649,93 | 0,00 | 0,00 | 113.764,15 | 15.649,93 |
| 507/8500026 BAWAG P.S.K. Bank für Arbeit und Wirtschaft unc Wasserversorgung BA 18 + BA 108 540095604 | 850000 | AT | 2019 - 2044 EUR/0,750% | 170.000,00 | 141.102,64 | 0,00 | 6.557,86 | 1.060,48 | 7.618,34 | 0,00 | 0,00 | 134.544,78 | 7.618,34 |
| 507/8500029 BAWAG P.S.K. Bank für Arbeit und Wirtschaft unc WVA BA 20+WVA Brunnenanlage Erla 2023 540115664 | 850000 | AT | 2023 - 2048 EUR/3,160% | 730.000,00 | 705.299,26 | 0,00 | 20.224,79 | 22.435,37 | 42.660,16 | 0,00 | 0,00 | 685.074,47 | 42.660,16 |
| 507/8500030 BAWAG P.S.K. Bank für Arbeit und Wirtschaft unc WVA BA 20+WVA Brunnenanlage Erla 2024 540117500 | 850000 | AT | 2024 - 2048 EUR/2,920% | 280.000,00 | 280.000,00 | 0,00 | 9.633,87 | 6.296,63 | 15.930,50 | 0,00 | 0,00 | 270.366,13 | 15.930,50 |
| 508/8500006 NÖ Wasserwirtschaftsfonds Wasserversorgung BA 06 602508072 | 850000 | AT | 2004 - 2034 EUR/1,000% | 45.000,00 | 57.915,46 | 0,00 | 0,00 | 0,00 | 0,00 | 0,00 | 0,00 | 57.915,46 | 0,00 |
| 508/8500011 NÖ Wasserwirtschaftsfonds Wasserversorgung BA 08 602510247 | 850000 | AT | 2008 - 2038 EUR/1,000% | 35.500,00 | 40.830,12 | 0,00 | 0,00 | 0,00 | 0,00 | 0,00 | 0,00 | 40.830,12 | 0,00 |
| 508/8500014 NÖ Wasserwirtschaftsfonds Wasserversorgung BA 09 602513289 | 850000 | AT | 2007 - 2037 EUR/1,000% | 42.250,00 | 47.676,50 | 0,00 | 0,00 | 0,00 | 0,00 | 0,00 | 0,00 | 47.676,50 | 0,00 |
| 508/8500015 NÖ Wasserwirtschaftsfonds Wasserversorgung BA 11 602514633 | 850000 | AT | 2007 - 2037 EUR/1,000% | 13.300,00 | 15.742,44 | 0,00 | 0,00 | 0,00 | 0,00 | 0,00 | 0,00 | 15.742,44 | 0,00 |

Rechnungsabschluss 2025

Stadtgemeinde St. Valentin

Einzelnachweis über Finanzschulden und Schuldendienst (Anlage 6c) - nach Ansatz

| Darlehen Darlehensgeber Verwendung Aktenzahl | Ansatz | Staat | Laufzeit | Darlehenshöhe Gesamt | Buchwert 31.12.2024 | Zugang | Tilgung | Zinsen | Summe Schulden- dienst | Schulden- dienst Ersätze | Kurs Gewinn/ -Verlust | Buchwert inkl. KG/KV 31.12.2025 | Netto Schulden- dienst |
|---|--------|-------|--|-------------------------|------------------------|--------|-----------|----------|------------------------------|--------------------------------|-----------------------------|---------------------------------------|------------------------------|
| | | | Währung/Zinssatz | | | | | | | | | | |
| 510/8500012 Raiffeisen Bausparkasse Wasserversorgung BA 09 29.140.076 | 850000 | AT | 2007 - 2032 EUR/2,169% euribor6m | 580.000,00 | 209.076,33 | 0,00 | 25.385,22 | 5.808,17 | 31.193,39 | 0,00 | 0,00 | 183.691,11 | 31.193,39 |
| 511/8500016 NÖ Landeswasserwirtschaftsfonds Wasserversorgung BA 10 602516652 | 850000 | AT | 2009 - 2039 EUR/1,000% | 32.250,00 | 40.789,50 | 0,00 | 0,00 | 0,00 | 0,00 | 0,00 | 0,00 | 40.789,50 | 0,00 |
| 511/8500023 NÖ Landeswasserwirtschaftsfonds Wasserversorgung BA 14 602522598 | 850000 | AT | 2011 - 2041 EUR/1,000% | 22.500,00 | 32.046,32 | 0,00 | 0,00 | 0,00 | 0,00 | 0,00 | 0,00 | 32.046,32 | 0,00 |
| 511/8500024 NÖ Landeswasserwirtschaftsfonds Wasserversorgung BA 15 602526135 | 850000 | AT | 2012 - 2042 EUR/1,000% | 12.500,00 | 16.248,78 | 0,00 | 0,00 | 0,00 | 0,00 | 0,00 | 0,00 | 16.248,78 | 0,00 |
| 512/8500019 HYPO TIROL BANK AG Wasserversorgung BA 14 319469050 | 850000 | AT | 2010 - 2035 EUR/2,646% euribor6m | 365.000,00 | 187.656,65 | 0,00 | 14.402,20 | 6.117,90 | 20.520,10 | 0,00 | 0,00 | 173.254,45 | 20.520,10 |
| 512/8500020 HYPO TIROL BANK AG Wasserversorgung BA 10 319469034 | 850000 | AT | 2010 - 2035 EUR/2,646% euribor6m | 350.000,00 | 157.567,23 | 0,00 | 14.370,32 | 5.120,38 | 19.490,70 | 0,00 | 0,00 | 143.196,91 | 19.490,70 |
| 512/8500021 HYPO TIROL BANK AG Wasserversorgung BA 13 319469042 | 850000 | AT | 2010 - 2035 EUR/2,646% euribor6m | 170.000,00 | 81.510,91 | 0,00 | 6.255,81 | 2.657,39 | 8.913,20 | 0,00 | 0,00 | 75.255,10 | 8.913,20 |
| 513/8500025 Sparkasse Oberösterreich Bank AG Wasserversorgung BA 15 26162-000043 | 850000 | AT | 2012 - 2037 EUR/2,599% euribor6m | 230.000,00 | 133.974,88 | 0,00 | 8.417,18 | 4.344,84 | 12.762,02 | 0,00 | 0,00 | 125.557,70 | 12.762,02 |

Rechnungsabschluss 2025

Stadtgemeinde St. Valentin

Einzelnachweis über Finanzschulden und Schuldendienst (Anlage 6c) - nach Ansatz

| Darlehen Darlehensgeber Verwendung Aktenzahl | Ansatz | Staat | Laufzeit | Darlehenshöhe Gesamt | Buchwert 31.12.2024 | Zugang | Tilgung | Zinsen | Summe Schulden- dienst | Schulden- dienst Ersätze | Kurs Gewinn/ -Verlust | Buchwert inkl. KG/KV 31.12.2025 | Netto Schulden- dienst |
|--|--------|------------------|-------------|-------------------------|------------------------|-------------|-------------------|-------------------|------------------------------|--------------------------------|-----------------------------|---------------------------------------|------------------------------|
| | | Währung/Zinssatz | | | | | | | | | | | |
| 513/8500027 Sparkasse Oberösterreich Bank AG Wasserversorgung BA 19 AT38203203210775037 | 850000 | AT | 2021 - 2045 | 325.000,00 | 286.000,00 | 0,00 | 13.000,00 | 9.477,11 | 22.477,11 | 0,00 | 0,00 | 273.000,00 | 22.477,11 |
| 523/8500028 RAIFFEISENLANDESBANK NIEDERÖSTERREICH WVA Brunnenanlage Erla+WVA BB-Gebiet Rems u.div.BA 42100491233 | 850000 | AT | 2022 - 2047 | 340.000,00 | 319.251,20 | 0,00 | 9.630,64 | 9.958,74 | 19.589,38 | 0,00 | 0,00 | 309.620,56 | 19.589,38 |
| Summe 850000 | | | | | 4.610.173,19 | 0,00 | 449.881,63 | 117.237,59 | 567.119,22 | 0,00 | 0,00 | 4.160.291,56 | 567.119,22 |
| 503/8510004 UniCredit Bank Austria AG Kanalbau BA 11 53000217777 | 851000 | AT | 2007 - 2032 | 500.000,00 | 165.529,82 | 0,00 | 20.073,05 | 4.659,29 | 24.732,34 | 0,00 | 0,00 | 145.456,77 | 24.732,34 |
| 503/8510005 UniCredit Bank Austria AG Kanalbau BA 12 53000217793 | 851000 | AT | 2007 - 2032 | 225.000,00 | 74.345,45 | 0,00 | 8.929,19 | 2.305,89 | 11.235,08 | 0,00 | 0,00 | 65.416,26 | 11.235,08 |
| 503/8510009 UniCredit Bank Austria AG Kanalbau BA 09 Langenhart 53702490672 | 851000 | AT | 2007 - 2032 | 1.700.000,00 | 614.695,20 | 0,00 | 74.114,52 | 18.333,24 | 92.447,76 | 0,00 | 0,00 | 540.580,68 | 92.447,76 |
| 503/8510011 UniCredit Bank Austria AG Kanalbau BA 13 53000217785 | 851000 | AT | 2007 - 2032 | 240.000,00 | 79.301,75 | 0,00 | 9.524,45 | 2.459,63 | 11.984,08 | 0,00 | 0,00 | 69.777,30 | 11.984,08 |
| 503/8510021 UniCredit Bank Austria AG Kanalbau BA 15 53306237891 | 851000 | AT | 2006 - 2028 | 1.000.000,00 | 313.696,86 | 0,00 | 44.602,02 | 8.654,08 | 53.256,10 | 0,00 | 0,00 | 269.094,84 | 53.256,10 |

Rechnungsabschluss 2025

Stadtgemeinde St. Valentin

Einzelnachweis über Finanzschulden und Schuldendienst (Anlage 6c) - nach Ansatz

| Darlehen Darlehensgeber Verwendung Aktenzahl | Ansatz | Staat | Laufzeit | Darlehenshöhe Gesamt | Buchwert 31.12.2024 | Zugang | Tilgung | Zinsen | Summe Schulden- dienst | Schulden- dienst Ersätze | Kurs Gewinn/ -Verlust | Buchwert inkl. KG/KV 31.12.2025 | Netto Schulden- dienst |
|--|--------|-------|------------------|-------------------------|------------------------|--------|-----------|-----------|------------------------------|--------------------------------|-----------------------------|---------------------------------------|------------------------------|
| | | | Währung/Zinssatz | | | | | | | | | | |
| 503/8510033 UniCredit Bank Austria AG Abwasserbeseitigung Diverse BA 10016644089 | 851000 | AT | 2017 - 2040 | 1.000.000,00 | 712.710,17 | 0,00 | 38.571,40 | 14.328,18 | 52.899,58 | 0,00 | 0,00 | 674.138,77 | 52.899,58 |
| 504/8510006 Ö. Kommunalkredit AG 104043 Kanalbau BA 07 108405 - GZ 91.0097.01 | 851000 | AT | 1994 - 2034 | 1.453.456,68 | 321.310,43 | 0,00 | 31.048,20 | 6.255,86 | 37.304,06 | 0,00 | 0,00 | 290.262,23 | 37.304,06 |
| 507/8510003 BAWAG P.S.K. Bank für Arbeit und Wirtschaft unc Kanalbau BA 09 Langenhart 540016585 | 851000 | AT | 2008 - 2033 | 255.000,00 | 98.532,70 | 0,00 | 11.679,42 | 3.425,12 | 15.104,54 | 0,00 | 0,00 | 86.853,28 | 15.104,54 |
| 507/8510016 BAWAG P.S.K. Bank für Arbeit und Wirtschaft unc Kanalbau BA 11 1169965 | 851000 | AT | 2003 - 2028 | 1.200.000,00 | 225.826,52 | 0,00 | 54.089,01 | 6.081,50 | 60.170,51 | 0,00 | 0,00 | 171.737,51 | 60.170,51 |
| 507/8510024 BAWAG P.S.K. Bank für Arbeit und Wirtschaft unc Kanalbau BA 16 540016623 | 851000 | AT | 2008 - 2033 | 715.000,00 | 338.085,25 | 0,00 | 27.073,01 | 11.854,69 | 38.927,70 | 0,00 | 0,00 | 311.012,24 | 38.927,70 |
| 507/8510025 BAWAG P.S.K. Bank für Arbeit und Wirtschaft unc Kanalbau BA 17 540016631 | 851000 | AT | 2008 - 2033 | 350.000,00 | 146.254,83 | 0,00 | 15.016,50 | 5.102,29 | 20.118,79 | 0,00 | 0,00 | 131.238,33 | 20.118,79 |
| 507/8510026 BAWAG P.S.K. Bank für Arbeit und Wirtschaft unc Kanalbau BA 20 540026289 | 851000 | AT | 2009 - 2034 | 350.000,00 | 167.456,23 | 0,00 | 12.680,50 | 5.877,46 | 18.557,96 | 0,00 | 0,00 | 154.775,73 | 18.557,96 |
| 507/8510039 BAWAG P.S.K. Bank für Arbeit und Wirtschaft unc Abwasserbeseitigung BA 29 + BA diverse 540095590 | 851000 | AT | 2019 - 2044 | 1.780.000,00 | 1.477.427,98 | 0,00 | 68.664,52 | 11.103,90 | 79.768,42 | 0,00 | 0,00 | 1.408.763,46 | 79.768,42 |

Rechnungsabschluss 2025

Stadtgemeinde St. Valentin

Einzelnachweis über Finanzschulden und Schuldendienst (Anlage 6c) - nach Ansatz

| Darlehen Darlehensgeber Verwendung Aktenzahl | Ansatz | Staat | Laufzeit | Darlehenshöhe Gesamt | Buchwert 31.12.2024 | Zugang | Tilgung | Zinsen | Summe Schulden- dienst | Schulden- dienst Ersätze | Kurs Gewinn/ -Verlust | Buchwert inkl. KG/KV 31.12.2025 | Netto Schulden- dienst |
|--|--------|------------------|-------------|-------------------------|------------------------|--------|-----------|-----------|------------------------------|--------------------------------|-----------------------------|---------------------------------------|------------------------------|
| | | Währung/Zinssatz | | | | | | | | | | | |
| 507/8510041 BAWAG P.S.K. Bank für Arbeit und Wirtschaft unc Abwasserbeseitigung San.Hauptpumpwerk u. div. BA 540115672 | 851000 | AT | 2023 - 2048 | 690.000,00 | 666.652,74 | 0,00 | 19.116,57 | 21.206,03 | 40.322,60 | 0,00 | 0,00 | 647.536,17 | 40.322,60 |
| | | | EUR/3,160% | | | | | | | | | | |
| 507/8510042 BAWAG P.S.K. Bank für Arbeit und Wirtschaft unc ABA Sanierung Hauptpumpwerk+ABA PV- Anlage 430 kWp, +div.BA 540117519 | 851000 | AT | 2024 - 2048 | 860.000,00 | 860.000,00 | 0,00 | 29.589,76 | 19.339,64 | 48.929,40 | 0,00 | 0,00 | 830.410,24 | 48.929,40 |
| | | | EUR/2,920% | | | | | | | | | | |
| 508/8510007 NÖ Wasserwirtschaftsfonds Kanalbau BA 12 602500942 | 851000 | AT | 2009 - 2039 | 11.124,00 | 12.817,03 | 0,00 | 0,00 | 0,00 | 0,00 | 0,00 | 0,00 | 12.817,03 | 0,00 |
| | | | EUR/1,000% | | | | | | | | | | |
| 508/8510008 NÖ Wasserwirtschaftsfonds Kanalbau BA 11 602500950 | 851000 | AT | 2003 - 2033 | 92.900,00 | 117.632,04 | 0,00 | 0,00 | 0,00 | 0,00 | 0,00 | 0,00 | 117.632,04 | 0,00 |
| | | | EUR/1,000% | | | | | | | | | | |
| 508/8510020 NÖ Wasserwirtschaftsfonds Kanalbau BA 13 602504468 | 851000 | AT | 2004 - 2034 | 29.100,00 | 36.766,34 | 0,00 | 0,00 | 0,00 | 0,00 | 0,00 | 0,00 | 36.766,34 | 0,00 |
| | | | EUR/1,000% | | | | | | | | | | |
| 508/8510022 NÖ Wasserwirtschaftsfonds Kanalbau BA 15 602510255 | 851000 | AT | 2005 - 2035 | 87.600,00 | 106.660,61 | 0,00 | 0,00 | 0,00 | 0,00 | 0,00 | 0,00 | 106.660,61 | 0,00 |
| | | | EUR/1,000% | | | | | | | | | | |
| 508/8510023 NÖ Wasserwirtschaftsfonds Kanalbau BA 09 602513726 | 851000 | AT | 2007 - 2037 | 103.500,00 | 146.886,51 | 0,00 | 0,00 | 0,00 | 0,00 | 0,00 | 0,00 | 146.886,51 | 0,00 |
| | | | EUR/1,000% | | | | | | | | | | |
| 511/8510012 NÖ Landeswasserwirtschaftsfonds Kanalbau BA 16 602518345 | 851000 | AT | 2010 - 2040 | 46.500,00 | 77.648,50 | 0,00 | 0,00 | 0,00 | 0,00 | 0,00 | 0,00 | 77.648,50 | 0,00 |
| | | | EUR/1,000% | | | | | | | | | | |

Rechnungsabschluss 2025

Stadtgemeinde St. Valentin

Einzelnachweis über Finanzschulden und Schuldendienst (Anlage 6c) - nach Ansatz

| Darlehen Darlehensgeber Verwendung Aktenzahl | Ansatz | Staat | Laufzeit | Darlehenshöhe Gesamt | Buchwert 31.12.2024 | Zugang | Tilgung | Zinsen | Summe Schulden- dienst | Schulden- dienst Ersätze | Kurs Gewinn/ -Verlust | Buchwert inkl. KG/KV 31.12.2025 | Netto Schulden- dienst |
|--|--------|------------------|-------------------------|-------------------------|------------------------|--------|-----------|----------|------------------------------|--------------------------------|-----------------------------|---------------------------------------|------------------------------|
| | | Währung/Zinssatz | | | | | | | | | | | |
| 511/8510013 NÖ Landeswasserwirtschaftsfonds Kanalbau BA 17 602514641 | 851000 | AT | 2017 - 2047 | 17.900,00 | 22.881,67 | 0,00 | 0,00 | 0,00 | 0,00 | 0,00 | 0,00 | 22.881,67 | 0,00 |
| | | | EUR/1,000% | | | | | | | | | | |
| 511/8510015 NÖ Landeswasserwirtschaftsfonds Kanalbau BA 18 602518337 | 851000 | AT | 2009 - 2039 | 15.800,00 | 21.476,30 | 0,00 | 0,00 | 0,00 | 0,00 | 0,00 | 0,00 | 21.476,30 | 0,00 |
| | | | EUR/1,000% | | | | | | | | | | |
| 511/8510028 NÖ Landeswasserwirtschaftsfonds Kanalbau BA 20 602519953 | 851000 | AT | 2011 - 2041 | 35.800,00 | 44.129,38 | 0,00 | 0,00 | 0,00 | 0,00 | 0,00 | 0,00 | 44.129,38 | 0,00 |
| | | | EUR/1,000% | | | | | | | | | | |
| 511/8510036 NÖ Landeswasserwirtschaftsfonds Kanalbau BA 24 602529649 | 851000 | AT | 2012 - 2042 | 8.000,00 | 13.933,25 | 0,00 | 0,00 | 0,00 | 0,00 | 0,00 | 0,00 | 13.933,25 | 0,00 |
| | | | EUR/1,000% | | | | | | | | | | |
| 512/8510030 HYPO TIROL BANK AG Kanalbau BA 16 319469026 | 851000 | AT | 2010 - 2035 | 485.000,00 | 231.187,77 | 0,00 | 18.749,84 | 7.529,76 | 26.279,60 | 0,00 | 0,00 | 212.437,93 | 26.279,60 |
| | | | EUR/2,646% euribor6m | | | | | | | | | | |
| 512/8510031 HYPO TIROL BANK AG Kanalbau BA 09 319469000 | 851000 | AT | 2010 - 2035 | 400.000,00 | 155.818,87 | 0,00 | 18.628,35 | 5.031,45 | 23.659,80 | 0,00 | 0,00 | 137.190,52 | 23.659,80 |
| | | | EUR/2,646% euribor6m | | | | | | | | | | |
| 512/8510032 HYPO TIROL BANK AG Kanalbau BA 20 319469018 | 851000 | AT | 2010 - 2035 | 250.000,00 | 119.869,88 | 0,00 | 9.199,76 | 3.907,94 | 13.107,70 | 0,00 | 0,00 | 110.670,12 | 13.107,70 |
| | | | EUR/2,646% euribor6m | | | | | | | | | | |
| 513/8510034 Sparkasse Oberösterreich Bank AG Abwasserbeseitigung BA 24 26162-000035 | 851000 | AT | 2012 - 2037 | 150.000,00 | 87.374,96 | 0,00 | 5.489,46 | 2.833,60 | 8.323,06 | 0,00 | 0,00 | 81.885,50 | 8.323,06 |
| | | | EUR/2,599% euribor6m | | | | | | | | | | |

Rechnungsabschluss 2025

Stadtgemeinde St. Valentin

Einzelnachweis über Finanzschulden und Schuldendienst (Anlage 6c) - nach Ansatz

| Darlehen Darlehensgeber Verwendung Aktenzahl | Ansatz | Staat | Laufzeit | Darlehenshöhe Gesamt | Buchwert 31.12.2024 | Zugang | Tilgung | Zinsen | Summe Schulden- dienst | Schulden- dienst Ersätze | Kurs Gewinn/ -Verlust | Buchwert inkl. KG/KV 31.12.2025 | Netto Schulden- dienst |
|--|--------|------------------|-------------|-------------------------|------------------------|-------------------|---------------------|-------------------|------------------------------|--------------------------------|-----------------------------|---------------------------------------|------------------------------|
| | | Währung/Zinssatz | | | | | | | | | | | |
| 523/8510040 RAIFFEISENLANDESBANK NIEDERÖSTERREICH ABA BA 31+ABA BB-Gebiet Rems u. div. BA 42200491233 | 851000 | AT | 2022 - 2047 | 590.000,00 | 553.994,76 | 0,00 | 16.711,98 | 17.281,34 | 33.993,32 | 0,00 | 0,00 | 537.282,78 | 33.993,32 |
| Summe 851000 | | | | | 8.010.903,80 | 0,00 | 533.551,51 | 177.570,89 | 711.122,40 | 0,00 | 0,00 | 7.477.352,29 | 711.122,40 |
| 503/8530002 UniCredit Bank Austria AG Althausanierung Josef- Stöckler-Straße 12+14 10016750126 | 853000 | AT | 2017 - 2036 | 1.650.000,00 | 703.544,26 | 0,00 | 52.619,46 | 13.369,94 | 65.989,40 | 37.400,16 | 0,00 | 650.924,80 | 28.589,24 |
| 524/8530003 HYPO NOE Landesbank für Niederösterreich und Althausanierung Westbahnstraße 54 466327018 | 853000 | AT | 2020 - 2040 | 550.000,00 | 382.553,03 | 0,00 | 23.013,00 | 1.910,12 | 24.923,12 | 19.300,48 | 0,00 | 359.540,03 | 5.622,64 |
| Summe 853000 | | | | | 1.086.097,29 | 0,00 | 75.632,46 | 15.280,06 | 90.912,52 | 56.700,64 | 0,00 | 1.010.464,83 | 34.211,88 |
| 524/8940002 HYPO NOE Landesbank für Niederösterreich und Veranstaltungszentrum - Musikschule - Gebäude 466339105 | 894000 | AT | 2020 - 2044 | 7.000.000,00 | 6.477.735,43 | 0,00 | 263.536,46 | 38.354,70 | 301.891,16 | 2.728,75 | 0,00 | 6.214.198,97 | 299.162,41 |
| Summe 894000 | | | | | 6.477.735,43 | 0,00 | 263.536,46 | 38.354,70 | 301.891,16 | 2.728,75 | 0,00 | 6.214.198,97 | 299.162,41 |
| Gesamtsumme | | | | | 22.983.401,70 | 928.200,00 | 1.402.040,34 | 436.714,41 | 1.838.754,75 | 121.179,89 | 0,00 | 22.509.561,36 | 1.717.574,86 |
| Davon ohne Quasi-KG *) | | | | | 9.276.227,42 | 928.200,00 | 342.974,74 | 126.625,87 | 469.600,61 | 64.479,25 | 0,00 | 9.861.452,68 | 405.121,36 |
| Davon Quasi-KG *) | | | | | 13.707.174,28 | 0,00 | 1.059.065,60 | 310.088,54 | 1.369.154,14 | 56.700,64 | 0,00 | 12.648.108,68 | 1.312.453,50 |

*) Quasi-Kapitalgesellschaften außerhalb des Sektors Staat gemäß ESVG (Ansatz 85-86).

| Seite | Inhalt |
|-------|--|
| 3 | Vorbericht |
| 15 | Nachweis der liquiden Mittel (Kassenbestand) |
| 19 | Ergebnishaushalt Gesamt 1. Ebene (Anlage 1a) - interne Vergütungen enthalten |
| 23 | Finanzierungshaushalt Gesamt 1. Ebene (Anlage 1b) - interne Vergütungen enthalten |
| 27 | Ergebnishaushalt Gesamt 1. und 2. Ebene (Anlage 1a) - interne Vergütungen enthalten |
| 31 | Finanzierungshaushalt Gesamt 1. und 2. Ebene (Anlage 1b) - interne Vergütungen enthalten |
| 39 | Ergebnishaushalt Bereichsbudget 1. und 2. Ebene (Anlage 1a) |
| 61 | Finanzierungshaushalt Bereichsbudget 1. und 2. Ebene (Anlage 1b) |
| 103 | Vermögenshaushalt (Anlage 1c) |
| 109 | Nettovermögensveränderungsrechnung (Anlage 1d) |
| 113 | Haushaltspotential (aufbauend auf der Ergebnisrechnung) |
| 119 | Erläuterung zum Haushaltspotential - Rechnungsabschluss 2025 |
| 123 | Ergebnis- und Finanzierungsrechnung Detailnachweis |
| 233 | Nachweis der Investitionstätigkeit |
| 255 | Nachweis der sonstigen Investitionen (nur VC 2) |
| 259 | Nachweis Kundenforderungen |
| 265 | Nachweis Lieferantenverbindlichkeiten |
| 275 | Nachweis über Transferzahlungen (Anlage 6a) |
| 281 | Nachweis über Haushaltsrücklagen und Zahlungsmittelreserven (Anlage 6b) |
| 285 | Einzelnachweis über Finanzschulden und Schuldendienst (Anlage 6c) |
| 299 | Nachweis über haushaltsinterne Vergütungen (Anlage 6f) |
| 303 | Anlagenspiegel nach Ansatz (Anlage 6g) |
| 309 | Liste der nicht bewerteten Kulturgüter (Anlage 6h) |
| 313 | Leasingspiegel (Anlage 6i) |
| 317 | Nachweis über unmittelbare Beteiligungen der Gebietskörperschaft (Anlage 6j) |
| 321 | Nachweis über mittelbare Beteiligungen der Gebietskörperschaft (Anlage 6k) |
| 325 | Nachweis über aktive Finanzinstrumente (Anlage 6m) |
| 329 | Einzelnachweis über aktive Finanzinstrumente (Anlage 6n) |
| 333 | Rückstellungsspiegel (Anlage 6q) |
| 337 | Haftungsnachweis (Anlage 6r) |
| 341 | Einzelnachweis über die nicht voranschlagswirksame Gebarung gemäß § 12 (Anlage 6t) |
| 347 | Liste der nicht bewerteten kofinanzierten Schutzbauten (Anlage 6u) |

| Seite | Inhalt |
|--------------|---|
| 351 | Personaldaten iSd ÖStp (Anlage 4) |
| 357 | Dienstpostenplan |
| 365 | Nachweis über Personalaufwand VRV2015 |
| 371 | Nachweis Vermögen mit abgeänderter Nutzungsdauer |
| 375 | Querschnitt (Anlage 5b) |
| 379 | Erläuterung Abweichung gegenüber Ergebnis- und Finanzierungsvoranschlag |
| 395 | Einzelnachweis über Finanzschulden und Schuldendienst (Anlage 6c) - nach Ansatz |