



Stadtgemeinde St. Valentin

# 1. Nachtragsvoranschlag 2024

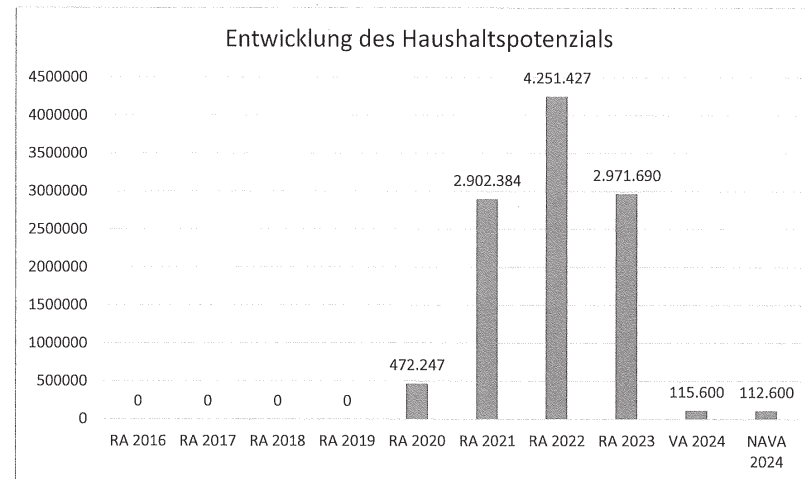


Vorbericht



**Vorbericht zum Voranschlag 2024**  
**Gemäß § 3 der NÖ Gemeindehaushaltsverordnung (NÖ GHVO)**

**Entwicklung des Haushaltspotenzials**



Erläuterung:

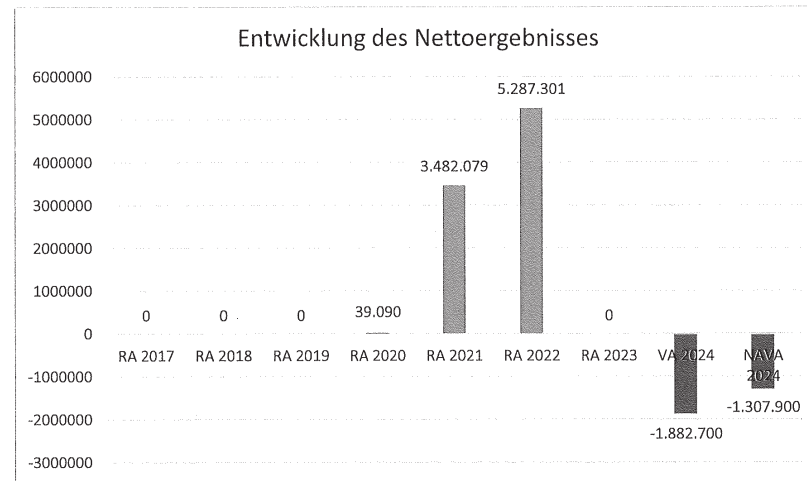
Das Haushaltspotential hat seine Grundlage in § 67 Z.11 der NÖ Gemeindeordnung 1973 (NÖ GO 1973) und ist erstmals im Voranschlag 2020 auszuweisen. Die Angaben zu den Vorjahren entfallen daher.

Haushaltspotential: Differenz der wiederkehrenden Mittelaufbringungen abzüglich der wiederkehrenden Mittelverwendungen unter Berücksichtigung der entsprechenden Forderungen und Verbindlichkeiten.

Das Haushaltspotenzial ist eine wichtige Kenngröße und gibt die aktuelle Leistungsfähigkeit der Gemeinde wieder. Das schafft Vergleichbarkeit mit der bisherigen Rechtslage, aus der Überschüsse und Abgänge abzuleiten waren und dient der Transparenz.

Wenn das Haushaltspotenzial innerhalb des Zeitraumes des mittelfristigen Finanzplanes laufend negativ ist, ist ein Haushaltskonsolidierungskonzept zu erstellen (§ 72b Abs. 1 Z. 2 NÖ GO 1973).

## Entwicklung des Nettoergebnisses



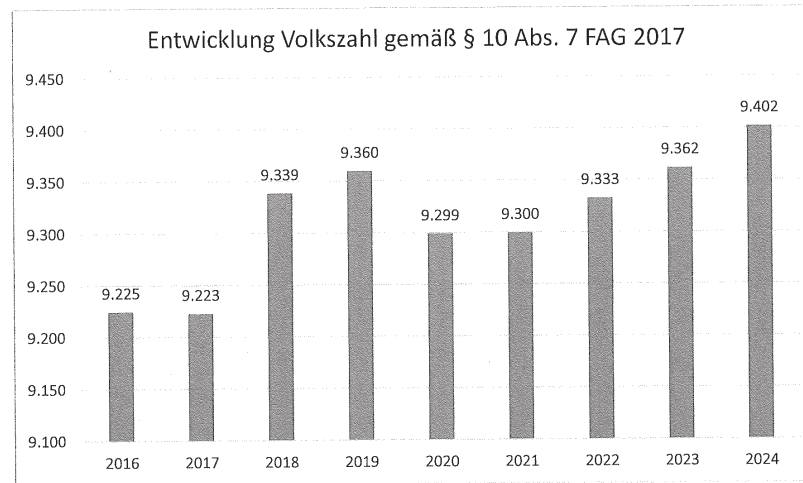
### Erläuterung:

Beim Nettoergebnis handelt es sich um das Ergebnis des Ergebnisvoranschlags und ist erstmals für das Haushaltsjahr 2020 auszuweisen. Die Angaben zu den Vorjahren entfallen daher.

Ein positives Nettoergebnis bedeutet, dass die Erträge voraussichtlich ausreichend sein werden, die Aufwendungen für die kommunalen Leistungen (inklusive des Werteverzehrs des Anlagevermögens in Form der Abschreibung) abzudecken.

Ein negatives Nettoergebnis heißt, dass dies nicht zur Gänze (in der Höhe des negativen Wertes) möglich ist.

**Entwicklung der Volkszahl gemäß § 10 Abs. 7 FAG 2017, BGBl. I Nr. 116/2016 in der Fassung BGBl. I Nr. 106/2018**



Erläuterung:

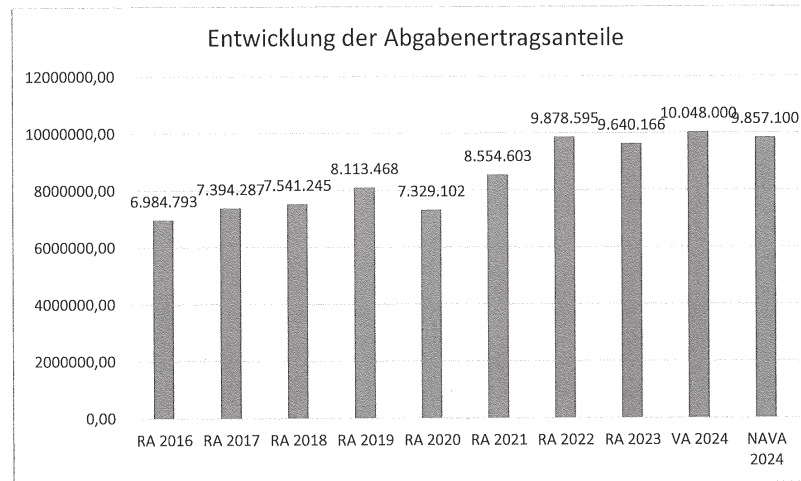
Die Volkszahl gemäß § 10 Abs. 7 FAG 2017 wird jährlich von der Bundesanstalt Statistik Austria zum Stichtag 31. Oktober festgestellt und wirkt mit dem Beginn des übernächsten Kalenderjahres. Sie dient für die Berechnung der Abgabenertragsanteile und darf nicht automatisch mit der Volkszahl für die Berechnung der Gemeinderatsmandate verwechselt werden.

Eine Erhöhung bzw. Verminderung der Volkszahl (jährlich) ist ein wesentlicher Indikator für die Berechnung der Abgabenertragsanteile.

Begründung durch die Gemeinde:

Die Volkszahl 2024 ergibt eine leichte Steigerung der Volkszahl gegenüber dem Jahr 2023.

## Entwicklung der Abgabenertragsanteile



### Erläuterung:

Die Gebietskörperschaften (Bund, Länder und Gemeinden) erhalten auf Basis des aktuellen Finanzausgleichs aus den gemeinschaftlichen Bundesabgaben (z.B. Umsatzsteuer, Körperschaftssteuer, Lohnsteuer, Versicherungssteuer, Mineralölsteuer, Normverbrauchsabgabe, Tabaksteuer udgl.) entsprechende Anteile. Im Bereich der Gemeinden spielen dabei die Volkszahl und der abgestufte Bevölkerungsschlüssel eine besondere Rolle. Die sogenannten „Abgabenertragsanteile“ bilden in den meisten Gemeinden die wichtigste Einnahmequelle.

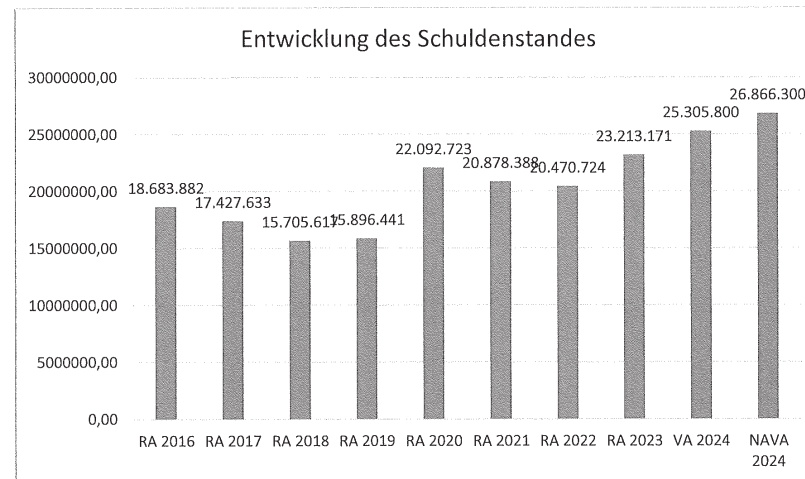
Ein Steigen der Abgabenertragsanteile weist auch auf eine Erhöhung der Volkszahl hin.

### Begründung durch die Gemeinde:

Die Reduktion der Ertragsanteile im NAVA 2024 gegenüber dem VA 2024 der Stadtgemeinde St. Valentin ergibt sich durch die gedämpfte Wirtschaftsentwicklung welche das Land NÖ mit einer Reduktion um 1,9% mitgeteilt hat.



## Entwicklung des Schuldenstandes



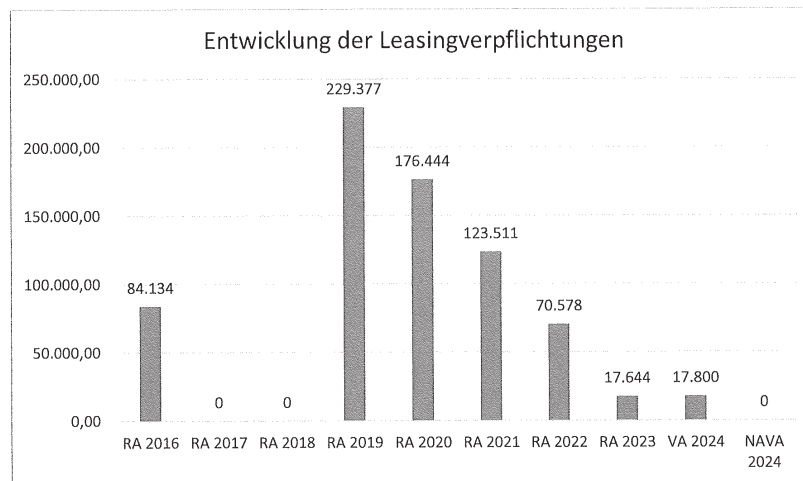
### Erläuterung:

Die Entwicklung des Schuldenstandes zeigt auf, inwieweit der Schuldenstand über die Jahre erhöht oder reduziert wird.

### Begründung durch die Gemeinde:

Die Entwicklung des Schuldenstandes der Stadtgemeinde St. Valentin zeigt auf, dass in den Jahren 2016 bis 2019 der Schuldenstand infolge von keinen bzw. geringen Darlehensaufnahmen erheblich reduziert werden konnte. Im Jahr 2020 wurde ein Darlehen für das Veranstaltungszentrum-Musikschule in Höhe von EUR 7.000.000,00 aufgenommen, was sich in der Veränderung im RA 2020 zeigt. Die nächste große Veränderung im Jahr 2022 beinhaltet die Darlehensaufnahme in Höhe von EUR 3.360.000,00 für den Zubau der Volksschule und ASO welche sich zur Gänze erst im Jahr 2023 auswirkt. Weiters werden im Jahr 2023 Darlehen für die WVA in Höhe von EUR 730.000,00 und ABA in Höhe von EUR 690.000,00 aufgenommen. Im Jahr 2024 werden Darlehen für die WVA in Höhe von EUR 292.200,00 und ABA in Höhe von EUR 958.300,00 sowie für den Straßenbau in Höhe von EUR 600.000,00 und für den Ankauf von sonstigen Liegenschaften EUR 3.000.000,00 veranschlagt.

## Entwicklung der Leasingverpflichtungen



### Erläuterung:

Bei den Leasingverpflichtungen handelt es sich nicht um Finanzschulden (z.B. Darlehen), sondern um Verwaltungsschulden. Unabhängig davon stellen Leasingverbindlichkeiten Leistungsverpflichtungen für die Gemeinden dar und sind daher bei einer allfälligen Finanzlagenberechnung entsprechend zu berücksichtigen.

Die Leasingverpflichtungen sind mit Beginn des Jahres 2020 in einer eigenen Anlage gemäß VRV 2015 festzuhalten.

### Begründung durch die Gemeinde:

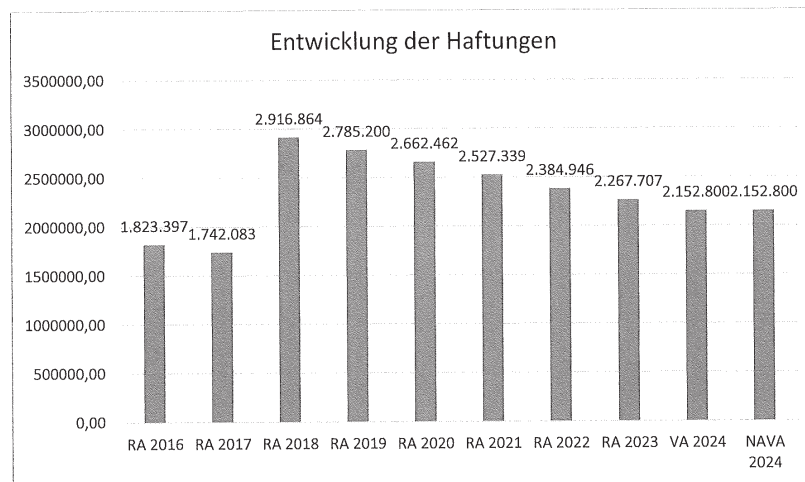
Die Leasingverpflichtungen im Jahr 2016 haben den Volksschulumbau und Lifteinbau der Volksschule Langenhart betroffen welche im Jahr 2017 ausgelaufen sind.

Die Leasingverpflichtungen ab dem Jahr 2019 betreffen die Anschaffung des Lastkraftwagens MAN TGS 18.360 4x4 BL für den Bauhof.

Mit April 2024 ist die Leasingverpflichtung für den Lastkraftwagen MAN TGS 18.360 4x4 BL für den Bauhof ausgelaufen.

Aktuell keine Leasingverpflichtung!

## Entwicklung der Haftungen



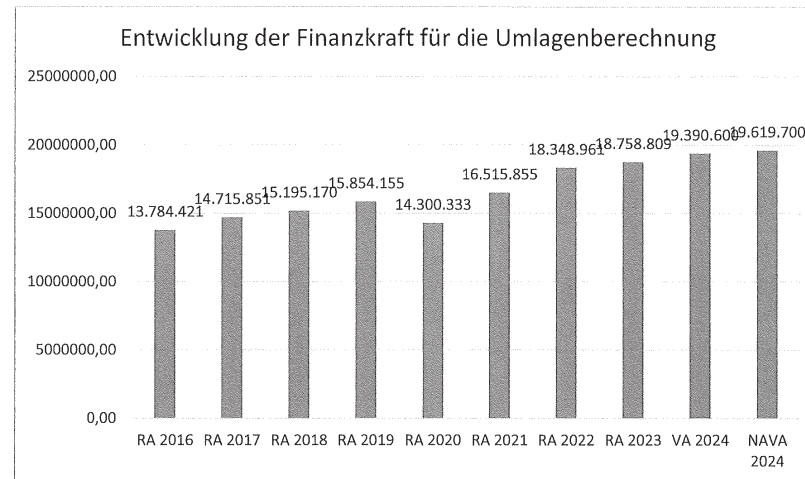
### Erläuterung:

Eine Gemeinde darf Bürgschaften und sonstige Haftungen nur übernehmen, wenn hierfür ein besonderes Interesse der Gemeinde gegeben ist, der Schuldner nachweist, dass eine ordnungsgemäße Verzinsung und Tilgung gesichert ist, die Haftungen befristet sind, der Betrag für den gehaftet wird, ziffernmäßig bestimmt ist und die Gemeinde den daraus folgenden Zahlungsverpflichtungen nachkommen kann (vgl. § 78 Abs. 1 NÖ Gemeindeordnung 1973).

### Begründung durch die Gemeinde:

Der Stand der Haftungen der Stadtgemeinde St. Valentin betrifft in den Jahren 2016 sowie 2017 das Darlehen der BAWAK-PSK betreffend Turnsaal u. Bibliothekerrichtung bis 09/2035 sowie das Darlehen der Allgemeinen Sparkasse OÖ betreffend Errichtung des Clubhauses des ASK St. Valentin bis 12/2045 und ab dem Jahr 2018 zusätzlich die Haftung Wallner-Heimtmuseum betreffend dem Mietzins und Betriebskosten bis 09/2042

## Entwicklung der Finanzkraft für die Umlagenberechnung



### Erläuterung:

Die Finanzkraft einer Gemeinde wird aus den

- Erträgen der ausschließlichen Gemeindeabgaben ohne die Gebühren für die Benützung von Gemeindeeinrichtungen und –anlagen und ohne die Interessentenbeiträge von Grundstückseigentümern und Anrainern und
- Ertragsanteilen an den gemeinschaftlichen Bundesabgaben ohne Spielbankenabgabe

ermittelt.

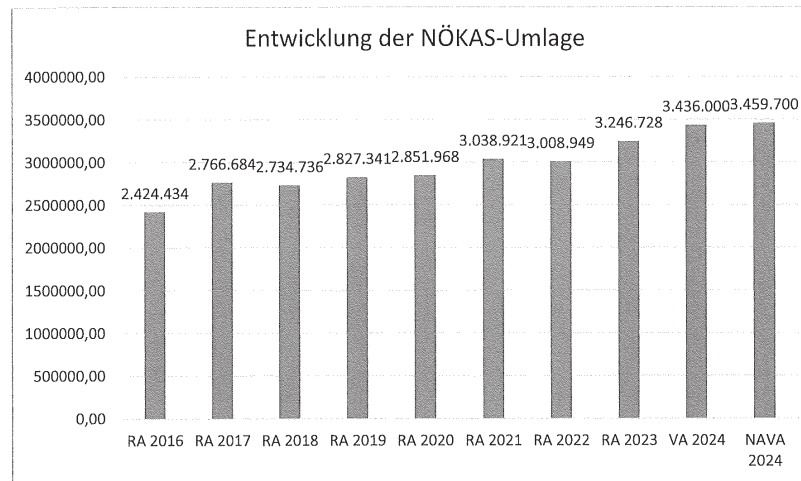
Basis für die Ermittlung der Finanzkraft sind die tatsächlichen Beträge aufgrund der Rechnungsabschlüsse.

Die Darstellung der Entwicklung der Finanzkraft für die Umlagenberechnung hat insbesondere auf die Beitragsleistung der Gemeinde zum NÖ Krankenanstaltensprengel (NÖKAS) und zur Sozialumlage Auswirkungen. Eine Erhöhung oder Reduktion/Verminderung der Finanzkraft wirkt sich unmittelbar auf die Beitragsleistung aus.

### Begründung durch die Gemeinde:

Aus den Zahlen der Stadtgemeinde St. Valentin ergibt sich eine stetige Steigerung der Finanzkraft zur Berechnung der Umlagen bis zum Jahr 2019. Der Rückgang ab dem Jahr 2020 resultiert aus der Covid-19 Krise durch Einnahmenausfälle bei der Kommunalsteuer und den Bundesabgabenertragsanteilen. Die Steigerung im Jahr 2021 resultiert aus der Aufstockung der Bundesabgabenertragsanteilen aufgrund des 2 Covid-19 Hilfspakets und durch den Wirtschaftsaufschwung auswirkend bei den Kommunalsteuereinnahmen. Die Steigerungen der Jahre 2022, 2023 und 2024 begründet sich durch die positive Entwicklung der Bundesabgabenertragsanteile sowie der Kommunalsteuer.

## Entwicklung der NÖKAS-Umlage



### Erläuterung:

Das Landesgebiet ist Beitragsbezirk und Krankenanstaltensprengel für alle öffentlichen Krankenanstalten in Niederösterreich. Beitragsbezirk und Krankenanstaltensprengel sind ein Gemeindeverband. Dem Gemeindeverband gehören alle Gemeinden Niederösterreichs an. Der Gemeindeverband ist juristische Person, er hat seinen Sitz am Sitz der Landesregierung und trägt die Bezeichnung „NÖ Krankenanstaltensprengel“ (§ 61 Abs. 1 NÖ Krankenanstaltengesetz – NÖ KAG).

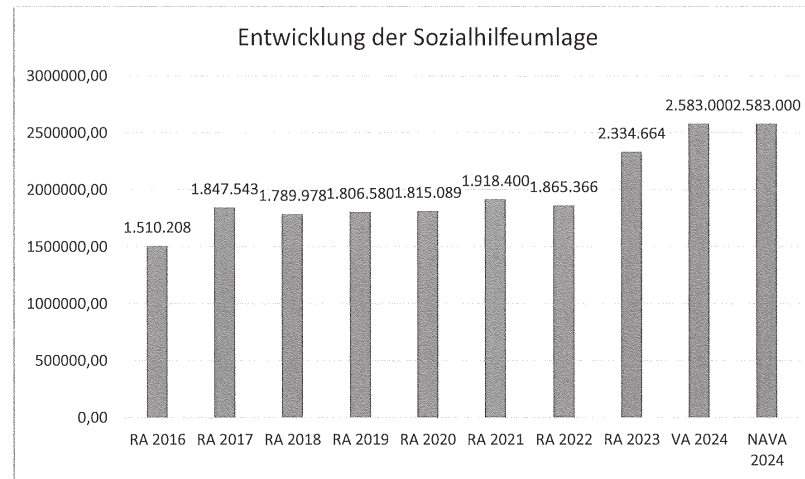
Die Gemeinden haben an den NÖ Krankenanstaltensprengel monatliche Beiträge zu leisten. Berechnungsgrundlage bilden dabei die Volkszahl und die Finanzkraft der Gemeinden. Steigerungen bei der Volkszahl und bei der Finanzkraft führen daher zu höheren Beitragsleistungen bei den Gemeinden.

Diese monatlichen Beiträge werden von den der Gemeinde gebührenden monatlichen Vorschüsse auf die Ertragsanteile an den gemeinschaftlichen Bundesabgaben einbehalten.

### Begründung durch die Gemeinde:

Durch die Entwicklung der Finanzkraft der Stadtgemeinde St. Valentin ergibt sich eine stetige Steigerung der NÖKAS-Umlage für St. Valentin. Zusätzlich wird ab 2021 der Beitrag an das Rote Kreuz gestrichen (ca. EUR 85.000,00) und in die NÖKAS-Umlage integriert.

## Entwicklung der Sozialhilfeumlage



### Erläuterung:

Die Gemeinden haben jährlich einen Beitrag zu den vom Land zu tragenden Kosten der Sozialhilfe, die nicht durch Kostenbeitrags- und Ersatzleistungen oder durch sonstige für Zwecke der Sozialhilfe bestimmte Zuschüsse gedeckt sind, in der Höhe von 50 % an das Land zu entrichten (§ 44 NÖ Sozialhilfe-Ausführungsgesetz – NÖ SAG).

Die Leistungen für die Sozialhilfe-Umlage werden von der Landesregierung auf die einzelnen Gemeinden nach ihrer Finanzkraft (Finanzkraft für die Umlagenberechnung) aufgeteilt.

Diese monatlichen Beiträge werden von den der Gemeinde gebührenden monatlichen Vorschüsse auf die Ertragsanteile an den gemeinschaftlichen Bundesabgaben einbehalten.

### Begründung durch die Gemeinde:

Durch die Entwicklung der Finanzkraft der Stadtgemeinde St. Valentin ergibt sich über die Jahre 2016 bis 2024 eine Steigerung der Sozialhilfe für St. Valentin.

1. NVA Ergebnishaushalt Gesamt 1. und 2. Ebene (Anlage 1a)  
- interne Vergütungen enthalten





# 1. Nachtragsvoranschlag 2024

Stadtgemeinde St. Valentin

# NVA Ergebnishaushalt Gesamt 1. und 2. Ebene (Anlage 1a) - interne Vergütungen enthalten

MVAG	Mittelverwendungs- und aufbringungsgruppen (1. und 2. Ebene)	VA 2024 inkl. NVA	VA 2024	1. NVA
<b>211</b>	<b>Erträge aus der operativen Verwaltungstätigkeit</b>	<b>25.348.700,00</b>	<b>24.730.100,00</b>	<b>618.600,00</b>
2111	Erträge aus eigenen Abgaben	10.049.600,00	9.614.000,00	435.600,00
2112	Erträge aus Ertragsanteilen	9.857.100,00	10.048.000,00	-190.900,00
2113	Erträge aus Gebühren	3.069.800,00	2.975.700,00	94.100,00
2114	Erträge aus Leistungen	809.100,00	770.000,00	39.100,00
2115	Erträge aus Besitz und wirtschaftlicher Tätigkeit	734.400,00	712.900,00	21.500,00
2116	Erträge aus Veräußerung und sonstige Erträge	733.700,00	514.500,00	219.200,00
2117	Nicht finanzierungswirksame operative Erträge	95.000,00	95.000,00	
<b>212</b>	<b>Erträge aus Transfers</b>	<b>2.270.800,00</b>	<b>2.107.200,00</b>	<b>163.600,00</b>
2121	Transferertrag von Trägern des öffentlichen Rechts	1.752.400,00	1.607.800,00	144.600,00
2122	Transferertrag von Beteiligungen			
2123	Transferertrag von Unternehmen (mit Finanzunternehmen)	54.000,00	50.000,00	4.000,00
2124	Transferertrag von Haushalten und Organisationen ohne Erwerbscharakter	103.700,00	88.700,00	15.000,00
2125	Transferertrag vom Ausland			
2126	Investitions- und Tilgungszuschüsse zwischen Unternehmungen und Betrieben der Gebietskörperschaft und der Gebietskörperschaft			
2127	Nicht finanzierungswirksamer Transferertrag	360.700,00	360.700,00	
<b>213</b>	<b>Finanzerträge</b>	<b>38.000,00</b>	<b>10.000,00</b>	<b>28.000,00</b>
2131	Erträge aus Zinsen	38.000,00	10.000,00	28.000,00
2132	Erträge aus Zinsen aus derivativen Finanzinstrumenten mit und ohne Grundgeschäft			
2133	Erträge aus Gewinnentnahmen von marktbestimmten Betrieben			
2134	Sonstige Finanzerträge			
2135	Erträge aus Dividenden/Gewinnausschüttungen			
2136	Sonstige nicht finanzierungswirksame Finanzerträge			
<b>21</b>	<b>Summe Erträge</b>	<b>27.657.500,00</b>	<b>26.847.300,00</b>	<b>810.200,00</b>
<b>221</b>	<b>Personalaufwand</b>	<b>7.032.600,00</b>	<b>7.305.700,00</b>	<b>-273.100,00</b>
2211	Personalaufwand (Bezüge, Nebengebühren, Mehrleistungen)	4.906.300,00	5.134.500,00	-228.200,00
2212	Gesetzlicher und freiwilliger Sozialaufwand	1.161.300,00	1.206.200,00	-44.900,00
2213	Sonstiger Personalaufwand			
2214	Nicht finanzierungswirksamer Personalaufwand	965.000,00	965.000,00	
<b>222</b>	<b>Sachaufwand</b>	<b>11.221.000,00</b>	<b>10.715.000,00</b>	<b>506.000,00</b>
2221	Gebrauchs- und Verbrauchsgüter, Handelswaren	874.800,00	820.600,00	54.200,00
2222	Verwaltungs- und Betriebsaufwand	1.078.400,00	1.063.000,00	15.400,00
2223	Leasing- und Mietaufwand	305.000,00	346.900,00	-41.900,00
2224	Instandhaltung	2.125.800,00	1.933.900,00	191.900,00
2225	Sonstiger Sachaufwand	3.014.100,00	2.727.700,00	286.400,00
2226	Nicht finanzierungswirksamer Sachaufwand	3.822.900,00	3.822.900,00	

# 1. Nachtragsvoranschlag 2024

# NVA Ergebnishaushalt Gesamt 1. und 2. Ebene (Anlage 1a) - interne Vergütungen enthalten

Stadtgemeinde St. Valentin

MVAG	Mittelverwendungs- und aufbringungsgruppen (1. und 2. Ebene)	VA 2024 inkl. NVA	VA 2024	1. NVA
<b>223</b>	<b>Transferaufwand</b>	<b>9.986.700,00</b>	<b>9.923.800,00</b>	<b>62.900,00</b>
2231	Transferaufwand an Träger des öffentlichen Rechts	8.058.900,00	8.074.800,00	-15.900,00
2232	Transferaufwand an Beteiligungen			
2233	Transferaufwand an Unternehmen (mit Finanzunternehmen)	801.500,00	725.700,00	75.800,00
2234	Transferaufwand an Haushalte und Organisationen ohne Erwerbscharakter	1.126.300,00	1.123.300,00	3.000,00
2235	Transferaufwand an das Ausland			
2236	Investitions- und Tilgungszuschüsse zwischen Unternehmungen und Betrieben der Gebietskörperschaft und der Gebietskörperschaft			
2237	Nicht finanzierungswirksamer Transferaufwand			
<b>224</b>	<b>Finanzaufwand</b>	<b>725.100,00</b>	<b>785.500,00</b>	<b>-60.400,00</b>
2241	Aufwendungen für Zinsen	718.100,00	778.500,00	-60.400,00
2242	Zinsen und sonstige Aufwendungen aus derivativen Finanzinstrumenten mit und ohne Grundgeschäft			
2243	Gewinnentnahmen von Unternehmungen und marktbestimmten Betrieben der Gebietskörperschaft (innerhalb der Gebietskörperschaft)			
2244	Sonstiger Finanzaufwand	7.000,00	7.000,00	
2245	Nicht finanzierungswirksamer Finanzaufwand			
<b>22</b>	<b>Summe Aufwendungen</b>	<b>28.965.400,00</b>	<b>28.730.000,00</b>	<b>235.400,00</b>
<b>SA0</b>	<b>Saldo (0) Nettoergebnis (21 - 22)</b>	<b>-1.307.900,00</b>	<b>-1.882.700,00</b>	<b>574.800,00</b>
<b>230</b>	<b>Entnahmen von Haushaltsrücklagen</b>	<b>0,00</b>	<b>0,00</b>	<b>0,00</b>
2301	Entnahmen von Haushaltsrücklagen			
<b>240</b>	<b>Zuweisungen an Haushaltsrücklagen</b>	<b>0,00</b>	<b>0,00</b>	<b>0,00</b>
2401	Zuweisungen an Haushaltsrücklagen			
<b>SA01</b>	<b>Saldo (01) Haushaltsrücklagen (230 - 240)</b>	<b>0,00</b>	<b>0,00</b>	<b>0,00</b>
<b>SA00</b>	<b>Saldo (00) Nettoergebnis nach Haushaltsrücklagen (Saldo 0 + Saldo 01)</b>	<b>-1.307.900,00</b>	<b>-1.882.700,00</b>	<b>574.800,00</b>

# 1. NVA Finanzierungshaushalt Gesamt 1. und 2. Ebene (Anlage 1b) - interne Vergütungen enthalten



# 1. Nachtragsvoranschlag 2024

Stadtgemeinde St. Valentin

## NVA Finanzierungshaushalt Gesamt 1. und 2. Ebene (Anlage 1b) - interne Vergütungen enthalten

MVAG	Mittelverwendungs- und aufbringungsgruppen (1. und 2. Ebene)	VA 2024 inkl. NVA	VA 2024	1. NVA
<b>311</b>	<b>Einzahlungen aus operativer Verwaltungstätigkeit</b>	<b>24.662.400,00</b>	<b>24.255.600,00</b>	<b>406.800,00</b>
3111	Einzahlungen aus eigenen Abgaben	10.049.600,00	9.614.000,00	435.600,00
3112	Einzahlungen aus Ertragsanteilen	9.857.100,00	10.048.000,00	-190.900,00
3113	Einzahlungen aus Gebühren	3.069.800,00	2.975.700,00	94.100,00
3114	Einzahlungen aus Leistungen	809.100,00	770.000,00	39.100,00
3115	Einzahlungen aus Besitz und wirtschaftlicher Tätigkeit	734.400,00	712.900,00	21.500,00
3116	Einzahlungen aus Veräußerung von geringwertigen Wirtschaftsgütern (GWG) und sonstige Einzahlungen	142.400,00	135.000,00	7.400,00
<b>312</b>	<b>Einzahlungen aus Transfers</b>	<b>1.910.100,00</b>	<b>1.746.500,00</b>	<b>163.600,00</b>
3121	Transferzahlungen von Trägern des öffentlichen Rechts	1.752.400,00	1.607.800,00	144.600,00
3122	Transferzahlungen von Beteiligungen			
3123	Transferzahlungen von Unternehmen (inkl. Finanzunternehmen)	54.000,00	50.000,00	4.000,00
3124	Transferzahlungen von Haushalten und Organisationen ohne Erwerbscharakter	103.700,00	88.700,00	15.000,00
3125	Transferzahlungen vom Ausland			
3126	Investitions- und Tilgungszuschüsse zwischen Unternehmungen und Betrieben der Gebietskörperschaft und der Gebietskörperschaft			
<b>313</b>	<b>Einzahlungen aus Finanzerträgen</b>	<b>38.000,00</b>	<b>10.000,00</b>	<b>28.000,00</b>
3131	Einzahlungen aus Zinserträgen	38.000,00	10.000,00	28.000,00
3132	Einzahlungen aus Zinsen aus derivativen Finanzinstrumenten mit und ohne Grundgeschäft			
3133	Einzahlungen aus Gewinnentnahmen von marktbestimmten Betrieben			
3134	Sonstige Einzahlungen aus Finanzerträgen			
3135	Einzahlungen aus Dividenden/Gewinnausschüttungen			
<b>31</b>	<b>Summe Einzahlungen operative Gebarung</b>	<b>26.610.500,00</b>	<b>26.012.100,00</b>	<b>598.400,00</b>
<b>321</b>	<b>Auszahlungen aus Personalaufwand</b>	<b>6.067.600,00</b>	<b>6.340.700,00</b>	<b>-273.100,00</b>
3211	Auszahlungen für Personalaufwand (Bezüge, Nebengebühren, und Mehrleistungsvergütungen)	4.906.300,00	5.134.500,00	-228.200,00
3212	Auszahlungen für gesetzliche und freiwillige Sozialaufwendungen	1.161.300,00	1.206.200,00	-44.900,00
3213	Auszahlungen aus sonstigem Personalaufwand			
<b>322</b>	<b>Auszahlungen aus Sachaufwand</b>	<b>7.061.400,00</b>	<b>6.538.600,00</b>	<b>522.800,00</b>
3221	Auszahlungen für Gebrauchs- und Verbrauchsgüter, Handelswaren	874.800,00	820.600,00	54.200,00
3222	Auszahlungen für Verwaltungs- und Betriebsaufwand	1.078.400,00	1.063.000,00	15.400,00
3223	Auszahlungen für Leasing- und Mietaufwand	305.000,00	346.900,00	-41.900,00
3224	Auszahlungen für Instandhaltung	2.125.800,00	1.933.900,00	191.900,00
3225	Sonstige Auszahlungen aus Sachaufwand	2.677.400,00	2.374.200,00	303.200,00
3226	Auszahlungen aus der Inanspruchnahme von Haftungen			
<b>323</b>	<b>Auszahlungen aus Transfers</b>	<b>9.838.800,00</b>	<b>9.828.400,00</b>	<b>10.400,00</b>
3231	Transferzahlungen an Träger des öffentlichen Rechts	8.008.900,00	8.074.800,00	-65.900,00
3232	Transferzahlungen an Beteiligungen			

# 1. Nachtragsvoranschlag 2024

Stadtgemeinde St. Valentin

## NVA Finanzierungshaushalt Gesamt 1. und 2. Ebene (Anlage 1b) - interne Vergütungen enthalten

MVAG	Mittelverwendungs- und aufbringungsgruppen (1. und 2. Ebene)	VA 2024 inkl. NVA	VA 2024	1. NVA
3233	Transferzahlungen an Unternehmen (inkl. Finanzunternehmen)	789.500,00	713.700,00	75.800,00
3234	Transferzahlungen an Haushalte und Organisationen ohne Erwerbscharakter	1.040.400,00	1.039.900,00	500,00
3235	Transferzahlungen an das Ausland			
3236	Investitions- und Tilgungszuschüsse zwischen Unternehmungen und Betrieben der Gebietskörperschaft und der Gebietskörperschaft			
<b>324</b>	<b>Auszahlungen aus Finanzaufwand</b>	<b>725.100,00</b>	<b>785.500,00</b>	<b>-60.400,00</b>
3241	Auszahlungen für Zinsen	718.100,00	778.500,00	-60.400,00
3242	Auszahlungen für Zinsen aus derivativen Finanzinstrumenten mit und ohne Grundgeschäft			
3243	Auszahlungen aus Gewinnentnahmen von marktbestimmten Betrieben			
3244	Sonstige Auszahlungen aus Finanzaufwendungen	7.000,00	7.000,00	
<b>32</b>	<b>Summe Auszahlungen operative Gebarung</b>	<b>23.692.900,00</b>	<b>23.493.200,00</b>	<b>199.700,00</b>
<b>SA1</b>	<b>Saldo (1) Geldfluss aus der operativen Gebarung (31 – 32)</b>	<b>2.917.600,00</b>	<b>2.518.900,00</b>	<b>398.700,00</b>
<b>331</b>	<b>Einzahlungen aus der Investitionstätigkeit</b>	<b>1.022.400,00</b>	<b>1.304.200,00</b>	<b>-281.800,00</b>
3311	Einzahlungen aus der Veräußerung von immateriellem Vermögen			
3312	Einzahlungen aus der Veräußerung von Grundstücken und Grundstückeinrichtungen	1.000.000,00	1.000.000,00	
3313	Einzahlungen aus der Veräußerung von Gebäuden und Bauten		278.200,00	-278.200,00
3314	Einzahlungen aus der Veräußerung von technischen Anlagen, Fahrzeugen und Maschinen	21.400,00	25.000,00	-3.600,00
3315	Einzahlungen aus der Veräußerung von Amts-, Betriebs- und Geschäftsausstattung	1.000,00	1.000,00	
3316	Einzahlungen aus der Veräußerung von Kulturgütern			
3317	Einzahlungen aus der Veräußerung von Beteiligungen			
3318	Einzahlungen aus der Veräußerung von kofinanzierten Schutzbauten			
<b>332</b>	<b>Einzahlungen aus der Rückzahlung von Darlehen sowie gewährten Vorschüssen</b>	<b>20.000,00</b>	<b>20.000,00</b>	<b>0,00</b>
3321	Einzahlungen aus Darlehen an Träger des öffentlichen Rechts			
3322	Einzahlungen aus Darlehen an Beteiligungen			
3323	Einzahlungen aus Darlehen an Unternehmen und Haushalte			
3325	Einzahlungen aus Vorschüssen und Anzahlungen	20.000,00	20.000,00	
<b>333</b>	<b>Einzahlungen aus Kapitaltransfers</b>	<b>1.323.600,00</b>	<b>2.346.000,00</b>	<b>-1.022.400,00</b>
3331	Kapitaltransferzahlungen von Trägern des öffentlichen Rechts	1.139.200,00	2.166.000,00	-1.026.800,00
3332	Kapitaltransferzahlungen von Beteiligungen			
3333	Kapitaltransferzahlungen von Unternehmen			
3334	Kapitaltransferzahlungen von Haushalten und Organisationen ohne Erwerbscharakter	180.100,00	180.000,00	100,00
3335	Kapitaltransferzahlungen vom Ausland	4.300,00		4.300,00
<b>33</b>	<b>Summe Einzahlungen investive Gebarung</b>	<b>2.366.000,00</b>	<b>3.670.200,00</b>	<b>-1.304.200,00</b>
<b>341</b>	<b>Auszahlungen aus der Investitionstätigkeit</b>	<b>10.076.700,00</b>	<b>8.353.200,00</b>	<b>1.723.500,00</b>
3411	Auszahlungen für den Erwerb von immateriellem Vermögen	221.300,00	256.000,00	-34.700,00

# 1. Nachtragsvoranschlag 2024

Stadtgemeinde St. Valentin

# NVA Finanzierungshaushalt Gesamt 1. und 2. Ebene (Anlage 1b) - interne Vergütungen enthalten

MVAG	Mittelverwendungs- und aufbringungsgruppen (1. und 2. Ebene)	VA 2024 inkl. NVA	VA 2024	1. NVA
3412	Auszahlungen für den Erwerb von Grundstücken und Grundstückseinrichtungen	4.495.700,00	4.812.000,00	-316.300,00
3413	Auszahlungen für den Erwerb von Gebäuden und Bauten	3.883.800,00	1.251.200,00	2.632.600,00
3414	Auszahlungen für den Erwerb von technischen Anlagen, Fahrzeugen und Maschinen	431.400,00	173.900,00	257.500,00
3415	Auszahlungen für den Erwerb von Amts-, Betriebs- und Geschäftsausstattung	438.200,00	346.900,00	91.300,00
3416	Auszahlungen für den Erwerb von Kulturgütern			
3417	Auszahlungen für den Erwerb von Beteiligungen			
3418	Auszahlungen für den Erwerb von kofinanzierten Schutzbauten	606.300,00	1.513.200,00	-906.900,00
<b>342</b>	<b>Auszahlungen aus der Gewährung von Darlehen sowie gewährten Vorschüssen</b>	<b>20.000,00</b>	<b>20.000,00</b>	<b>0,00</b>
3421	Auszahlungen von Darlehen an Träger des öffentlichen Rechts			
3422	Auszahlungen von Darlehen an Beteiligungen			
3423	Auszahlungen von Darlehen an Unternehmen und Haushalte			
3425	Auszahlungen von Vorschüssen und Anzahlungen	20.000,00	20.000,00	
<b>343</b>	<b>Auszahlungen aus Kapitaltransfers</b>	<b>147.900,00</b>	<b>95.400,00</b>	<b>52.500,00</b>
3431	Kapitaltransferzahlungen an Träger des öffentlichen Rechts	50.000,00		50.000,00
3432	Kapitaltransferzahlungen an Beteiligungen			
3433	Kapitaltransferzahlungen an Unternehmen (Finanzunternehmen)	12.000,00	12.000,00	
3434	Kapitaltransferzahlungen an Haushalte und Organisationen ohne Erwerbscharakter	85.900,00	83.400,00	2.500,00
3435	Kapitaltransferzahlungen an das Ausland			
<b>34</b>	<b>Summe Auszahlungen investive Gebarung</b>	<b>10.244.600,00</b>	<b>8.468.600,00</b>	<b>1.776.000,00</b>
<b>SA2</b>	<b>Saldo (2) Geldfluss aus der investiven Gebarung (33 – 34)</b>	<b>-7.878.600,00</b>	<b>-4.798.400,00</b>	<b>-3.080.200,00</b>
<b>SA3</b>	<b>Saldo (3) Nettofinanzierungssaldo (Saldo 1 + Saldo 2)</b>	<b>-4.961.000,00</b>	<b>-2.279.500,00</b>	<b>-2.681.500,00</b>
<b>351</b>	<b>Einzahlungen aus der Aufnahme von Finanzschulden</b>	<b>4.784.100,00</b>	<b>3.239.500,00</b>	<b>1.544.600,00</b>
3511	Einzahlungen aus empfangenen Darlehen von öffentlichen Körperschaften und Rechtsträgern			
3512	Einzahlungen aus empfangenen Darlehen von Beteiligungen			
3513	Einzahlungen aus empfangenen Darlehen von Unternehmen und privaten Haushalten			
3514	Einzahlungen aus Finanzschulden (Finanzunternehmen)	4.784.100,00	3.239.500,00	1.544.600,00
3515	Einzahlungen aus Aufnahmen von Leasingverbindlichkeiten			
<b>353</b>	<b>Einzahlungen infolge eines Kapitaltausches bei derivativen Finanzinstrumenten mit Grundgeschäft</b>	<b>0,00</b>	<b>0,00</b>	<b>0,00</b>
3530	Einzahlungen infolge eines Kapitaltausches bei derivativen Finanzinstrumenten mit Grundgeschäft			
<b>355</b>	<b>Einzahlungen aus dem Abgang von Finanzinstrumenten</b>	<b>0,00</b>	<b>0,00</b>	<b>0,00</b>
3550	Einzahlungen aus dem Abgang von Finanzinstrumenten			
<b>35</b>	<b>Summe Einzahlungen aus der Finanzierungstätigkeit</b>	<b>4.784.100,00</b>	<b>3.239.500,00</b>	<b>1.544.600,00</b>

# 1. Nachtragsvoranschlag 2024

Stadtgemeinde St. Valentin

## NVA Finanzierungshaushalt Gesamt 1. und 2. Ebene (Anlage 1b) - interne Vergütungen enthalten

MVAG	Mittelverwendungs- und aufbringungsgruppen (1. und 2. Ebene)	VA 2024 inkl. NVA	VA 2024	1. NVA
<b>361</b>	<b>Auszahlungen aus der Tilgung von Finanzschulden</b>	<b>1.345.200,00</b>	<b>1.294.400,00</b>	<b>50.800,00</b>
3611	Auszahlungen aus empfangenen Darlehen von öffentlichen Körperschaften und Rechtsträgern	457.300,00	466.600,00	-9.300,00
3612	Auszahlungen aus empfangenen Darlehen von Beteiligungen			
3613	Auszahlungen aus empfangenen Darlehen von Unternehmen und privaten Haushalten			
3614	Auszahlungen aus Finanzschulden	869.800,00	810.000,00	59.800,00
3615	Auszahlungen aus Rückzahlungen von Leasingverbindlichkeiten	18.100,00	17.800,00	300,00
<b>363</b>	<b>Auszahlungen infolge eines Kapitaltausches bei derivativen Finanzinstrumenten mit Grundgeschäft</b>	<b>0,00</b>	<b>0,00</b>	<b>0,00</b>
3630	Auszahlungen infolge eines Kapitaltausches bei derivativen Finanzinstrumenten mit Grundgeschäft			
<b>365</b>	<b>Auszahlungen für den Erwerb von Finanzinstrumenten</b>	<b>0,00</b>	<b>0,00</b>	<b>0,00</b>
3650	Auszahlungen für den Erwerb von Finanzinstrumenten			
<b>36</b>	<b>Summe Auszahlungen aus der Finanzierungstätigkeit</b>	<b>1.345.200,00</b>	<b>1.294.400,00</b>	<b>50.800,00</b>
<b>SA4</b>	<b>Saldo (4) Geldfluss aus der Finanzierungstätigkeit (35 – 36)</b>	<b>3.438.900,00</b>	<b>1.945.100,00</b>	<b>1.493.800,00</b>
<b>SA5</b>	<b>Saldo (5) Geldfluss aus der voranschlagswirksamen Gebarung (Saldo 3 + Saldo 4)</b>	<b>-1.522.100,00</b>	<b>-334.400,00</b>	<b>-1.187.700,00</b>



# 1. NVA Ergebnishaushalt Bereichsbudget 1. und 2. Ebene (Anlage 1a)



# 1. Nachtragsvoranschlag 2024

# NVA Ergebnishaushalt Bereichsbudget 1. und 2. Ebene (Anlage 1a)

Stadtgemeinde St. Valentin

## Vertretungskörper und allgemeine Verwaltung (Gruppe 0)

MVAG	Mittelverwendungs- und -aufbringungsgruppen (1. und 2. Ebene)	VA 2024 inkl. NVA	VA 2024	1. NVA
<b>211</b>	<b>Erträge aus der operativen Verwaltungstätigkeit</b>	<b>25.600,00</b>	<b>25.600,00</b>	<b>0,00</b>
2111	Erträge aus eigenen Abgaben			
2112	Erträge aus Ertragsanteilen			
2113	Erträge aus Gebühren			
2114	Erträge aus Leistungen	20.900,00	20.900,00	
2115	Erträge aus Besitz und wirtschaftlicher Tätigkeit			
2116	Erträge aus Veräußerung und sonstige Erträge	4.700,00	4.700,00	
2117	Nicht finanzierungswirksame operative Erträge			
<b>212</b>	<b>Erträge aus Transfers</b>	<b>66.700,00</b>	<b>61.700,00</b>	<b>5.000,00</b>
2121	Transferertrag von Trägern des öffentlichen Rechts	17.000,00	17.000,00	
2122	Transferertrag von Beteiligungen			
2123	Transferertrag von Unternehmen (mit Finanzunternehmen)			
2124	Transferertrag von Haushalten und Organisationen ohne Erwerbscharakter	49.700,00	44.700,00	5.000,00
2125	Transferertrag vom Ausland			
2126	Investitions- und Tilgungszuschüsse zwischen Unternehmungen und Betrieben der Gebietskörperschaft und der Gebietskörperschaft			
2127	Nicht finanzierungswirksamer Transferertrag			
<b>213</b>	<b>Finanzerträge</b>	<b>0,00</b>	<b>0,00</b>	<b>0,00</b>
2131	Erträge aus Zinsen			
2132	Erträge aus Zinsen aus derivativen Finanzinstrumenten mit und ohne Grundgeschäft			
2133	Erträge aus Gewinnentnahmen von marktbestimmten Betrieben			
2134	Sonstige Finanzerträge			
2135	Erträge aus Dividenden/Gewinnausschüttungen			
2136	Sonstige nicht finanzierungswirksame Finanzerträge			
<b>21</b>	<b>Summe Erträge</b>	<b>92.300,00</b>	<b>87.300,00</b>	<b>5.000,00</b>
<b>221</b>	<b>Personalaufwand</b>	<b>2.648.700,00</b>	<b>2.772.600,00</b>	<b>-123.900,00</b>
2211	Personalaufwand (Bezüge, Nebengebühren, Mehrleistungen)	1.763.700,00	1.866.000,00	-102.300,00
2212	Gesetzlicher und freiwilliger Sozialaufwand	406.100,00	427.700,00	-21.600,00
2213	Sonstiger Personalaufwand			
2214	Nicht finanzierungswirksamer Personalaufwand	478.900,00	478.900,00	
<b>222</b>	<b>Sachaufwand</b>	<b>1.500.400,00</b>	<b>1.167.800,00</b>	<b>332.600,00</b>
2221	Gebrauchs- und Verbrauchsgüter, Handelswaren	75.200,00	50.000,00	25.200,00
2222	Verwaltungs- und Betriebsaufwand	172.600,00	166.600,00	6.000,00

# 1. Nachtragsvoranschlag 2024

# NVA Ergebnishaushalt Bereichsbudget 1. und 2. Ebene (Anlage 1a)

Stadtgemeinde St. Valentin

## Vertretungskörper und allgemeine Verwaltung (Gruppe 0)

MVAG	Mittelverwendungs- und -aufbringungsgruppen (1. und 2. Ebene)	VA 2024 inkl. NVA	VA 2024	1. NVA
2223	Leasing- und Mietaufwand	2.000,00	5.500,00	-3.500,00
2224	Instandhaltung	290.400,00	197.000,00	93.400,00
2225	Sonstiger Sachaufwand	880.200,00	668.700,00	211.500,00
2226	Nicht finanzierungswirksamer Sachaufwand	80.000,00	80.000,00	
<b>223</b>	<b>Transferaufwand</b>	<b>704.200,00</b>	<b>703.300,00</b>	<b>900,00</b>
2231	Transferaufwand an Träger des öffentlichen Rechts	132.900,00	132.000,00	900,00
2232	Transferaufwand an Beteiligungen			
2233	Transferaufwand an Unternehmen (mit Finanzunternehmen)			
2234	Transferaufwand an Haushalte und Organisationen ohne Erwerbscharakter	571.300,00	571.300,00	
2235	Transferaufwand an das Ausland			
2236	Investitions- und Tilgungszuschüsse zwischen Unternehmungen und Betrieben der Gebietskörperschaft und der Gebietskörperschaft			
2237	Nicht finanzierungswirksamer Transferaufwand			
<b>224</b>	<b>Finanzaufwand</b>	<b>0,00</b>	<b>0,00</b>	<b>0,00</b>
2241	Aufwendungen für Zinsen			
2242	Zinsen und sonstige Aufwendungen aus derivativen Finanzinstrumenten mit und ohne Grundgeschäft			
2243	Gewinnentnahmen von Unternehmungen und marktbestimmten Betrieben der Gebietskörperschaft (innerhalb der Gebietskörperschaft)			
2244	Sonstiger Finanzaufwand			
2245	Nicht finanzierungswirksamer Finanzaufwand			
<b>22</b>	<b>Summe Aufwendungen</b>	<b>4.853.300,00</b>	<b>4.643.700,00</b>	<b>209.600,00</b>
<b>SA0</b>	<b>Saldo (0) Nettoergebnis (21 - 22)</b>	<b>-4.761.000,00</b>	<b>-4.556.400,00</b>	<b>-204.600,00</b>
<b>230</b>	<b>Entnahmen von Haushaltsrücklagen</b>	<b>0,00</b>	<b>0,00</b>	<b>0,00</b>
2301	Entnahmen von Haushaltsrücklagen			
<b>240</b>	<b>Zuweisungen an Haushaltsrücklagen</b>	<b>0,00</b>	<b>0,00</b>	<b>0,00</b>
2401	Zuweisungen an Haushaltsrücklagen			
<b>SA01</b>	<b>Saldo (01) Haushaltsrücklagen (230 - 240)</b>	<b>0,00</b>	<b>0,00</b>	<b>0,00</b>
<b>SA00</b>	<b>Saldo (00) Nettoergebnis nach Haushaltsrücklagen (Saldo 0 + Saldo 01)</b>	<b>-4.761.000,00</b>	<b>-4.556.400,00</b>	<b>-204.600,00</b>

# 1. Nachtragsvoranschlag 2024

# NVA Ergebnishaushalt Bereichsbudget 1. und 2. Ebene (Anlage 1a)

Stadtgemeinde St. Valentin

## Öffentliche Ordnung und Sicherheit (Gruppe 1)

MVAG	Mittelverwendungs- und -aufbringungsgruppen (1. und 2. Ebene)	VA 2024 inkl. NVA	VA 2024	1. NVA
<b>211</b>	<b>Erträge aus der operativen Verwaltungstätigkeit</b>	<b>12.400,00</b>	<b>45.700,00</b>	<b>-33.300,00</b>
2111	Erträge aus eigenen Abgaben			
2112	Erträge aus Ertragsanteilen			
2113	Erträge aus Gebühren			
2114	Erträge aus Leistungen	10.000,00	10.000,00	
2115	Erträge aus Besitz und wirtschaftlicher Tätigkeit			
2116	Erträge aus Veräußerung und sonstige Erträge	2.400,00	35.700,00	-33.300,00
2117	Nicht finanzierungswirksame operative Erträge			
<b>212</b>	<b>Erträge aus Transfers</b>	<b>72.700,00</b>	<b>72.800,00</b>	<b>-100,00</b>
2121	Transferertrag von Trägern des öffentlichen Rechts		100,00	-100,00
2122	Transferertrag von Beteiligungen			
2123	Transferertrag von Unternehmen (mit Finanzunternehmen)			
2124	Transferertrag von Haushalten und Organisationen ohne Erwerbscharakter			
2125	Transferertrag vom Ausland			
2126	Investitions- und Tilgungszuschüsse zwischen Unternehmungen und Betrieben der Gebietskörperschaft und der Gebietskörperschaft			
2127	Nicht finanzierungswirksamer Transferertrag	72.700,00	72.700,00	
<b>213</b>	<b>Finanzerträge</b>	<b>0,00</b>	<b>0,00</b>	<b>0,00</b>
2131	Erträge aus Zinsen			
2132	Erträge aus Zinsen aus derivativen Finanzinstrumenten mit und ohne Grundgeschäft			
2133	Erträge aus Gewinnentnahmen von marktbestimmten Betrieben			
2134	Sonstige Finanzerträge			
2135	Erträge aus Dividenden/Gewinnausschüttungen			
2136	Sonstige nicht finanzierungswirksame Finanzerträge			
<b>21</b>	<b>Summe Erträge</b>	<b>85.100,00</b>	<b>118.500,00</b>	<b>-33.400,00</b>
<b>221</b>	<b>Personalaufwand</b>	<b>5.200,00</b>	<b>5.200,00</b>	<b>0,00</b>
2211	Personalaufwand (Bezüge, Nebengebühren, Mehrleistungen)	3.900,00	3.900,00	
2212	Gesetzlicher und freiwilliger Sozialaufwand	1.300,00	1.300,00	
2213	Sonstiger Personalaufwand			
2214	Nicht finanzierungswirksamer Personalaufwand			
<b>222</b>	<b>Sachaufwand</b>	<b>828.100,00</b>	<b>826.100,00</b>	<b>2.000,00</b>
2221	Gebrauchs- und Verbrauchsgüter, Handelswaren	142.600,00	140.600,00	2.000,00
2222	Verwaltungs- und Betriebsaufwand	27.100,00	27.100,00	

# 1. Nachtragsvoranschlag 2024

# NVA Ergebnishaushalt Bereichsbudget 1. und 2. Ebene (Anlage 1a)

Stadtgemeinde St. Valentin

## Öffentliche Ordnung und Sicherheit (Gruppe 1)

MVAG	Mittelverwendungs- und -aufbringungsgruppen (1. und 2. Ebene)	VA 2024 inkl. NVA	VA 2024	1. NVA
2223	Leasing- und Mietaufwand	33.100,00	33.100,00	
2224	Instandhaltung	193.900,00	193.900,00	
2225	Sonstiger Sachaufwand	101.200,00	101.200,00	
2226	Nicht finanzierungswirksamer Sachaufwand	330.200,00	330.200,00	
<b>223</b>	<b>Transferaufwand</b>	<b>129.300,00</b>	<b>129.300,00</b>	<b>0,00</b>
2231	Transferaufwand an Träger des öffentlichen Rechts			
2232	Transferaufwand an Beteiligungen			
2233	Transferaufwand an Unternehmen (mit Finanzunternehmen)			
2234	Transferaufwand an Haushalte und Organisationen ohne Erwerbscharakter	129.300,00	129.300,00	
2235	Transferaufwand an das Ausland			
2236	Investitions- und Tilgungszuschüsse zwischen Unternehmungen und Betrieben der Gebietskörperschaft und der Gebietskörperschaft			
2237	Nicht finanzierungswirksamer Transferaufwand			
<b>224</b>	<b>Finanzaufwand</b>	<b>0,00</b>	<b>0,00</b>	<b>0,00</b>
2241	Aufwendungen für Zinsen			
2242	Zinsen und sonstige Aufwendungen aus derivativen Finanzinstrumenten mit und ohne Grundgeschäft			
2243	Gewinnentnahmen von Unternehmungen und marktbestimmten Betrieben der Gebietskörperschaft (innerhalb der Gebietskörperschaft)			
2244	Sonstiger Finanzaufwand			
2245	Nicht finanzierungswirksamer Finanzaufwand			
<b>22</b>	<b>Summe Aufwendungen</b>	<b>962.600,00</b>	<b>960.600,00</b>	<b>2.000,00</b>
<b>SA0</b>	<b>Saldo (0) Nettoergebnis (21 - 22)</b>	<b>-877.500,00</b>	<b>-842.100,00</b>	<b>-35.400,00</b>
<b>230</b>	<b>Entnahmen von Haushaltsrücklagen</b>	<b>0,00</b>	<b>0,00</b>	<b>0,00</b>
2301	Entnahmen von Haushaltsrücklagen			
<b>240</b>	<b>Zuweisungen an Haushaltsrücklagen</b>	<b>0,00</b>	<b>0,00</b>	<b>0,00</b>
2401	Zuweisungen an Haushaltsrücklagen			
<b>SA01</b>	<b>Saldo (01) Haushaltsrücklagen (230 - 240)</b>	<b>0,00</b>	<b>0,00</b>	<b>0,00</b>
<b>SA00</b>	<b>Saldo (00) Nettoergebnis nach Haushaltsrücklagen (Saldo 0 + Saldo 01)</b>	<b>-877.500,00</b>	<b>-842.100,00</b>	<b>-35.400,00</b>

# 1. Nachtragsvoranschlag 2024

# NVA Ergebnishaushalt Bereichsbudget 1. und 2. Ebene (Anlage 1a)

Stadtgemeinde St. Valentin

## Unterricht, Erziehung, Sport und Wissenschaft (Gruppe 2)

MVAG	Mittelverwendungs- und -aufbringungsgruppen (1. und 2. Ebene)	VA 2024 inkl. NVA	VA 2024	1. NVA
<b>211</b>	<b>Erträge aus der operativen Verwaltungstätigkeit</b>	<b>325.100,00</b>	<b>189.300,00</b>	<b>135.800,00</b>
2111	Erträge aus eigenen Abgaben			
2112	Erträge aus Ertragsanteilen			
2113	Erträge aus Gebühren			
2114	Erträge aus Leistungen	194.700,00	176.500,00	18.200,00
2115	Erträge aus Besitz und wirtschaftlicher Tätigkeit	1.000,00	1.000,00	
2116	Erträge aus Veräußerung und sonstige Erträge	129.400,00	11.800,00	117.600,00
2117	Nicht finanzierungswirksame operative Erträge			
<b>212</b>	<b>Erträge aus Transfers</b>	<b>411.900,00</b>	<b>618.800,00</b>	<b>-206.900,00</b>
2121	Transferertrag von Trägern des öffentlichen Rechts	357.600,00	568.500,00	-210.900,00
2122	Transferertrag von Beteiligungen			
2123	Transferertrag von Unternehmen (mit Finanzunternehmen)	54.000,00	50.000,00	4.000,00
2124	Transferertrag von Haushalten und Organisationen ohne Erwerbscharakter			
2125	Transferertrag vom Ausland			
2126	Investitions- und Tilgungszuschüsse zwischen Unternehmungen und Betrieben der Gebietskörperschaft und der Gebietskörperschaft			
2127	Nicht finanzierungswirksamer Transferertrag	300,00	300,00	
<b>213</b>	<b>Finanzerträge</b>	<b>0,00</b>	<b>0,00</b>	<b>0,00</b>
2131	Erträge aus Zinsen			
2132	Erträge aus Zinsen aus derivativen Finanzinstrumenten mit und ohne Grundgeschäft			
2133	Erträge aus Gewinnentnahmen von marktbestimmten Betrieben			
2134	Sonstige Finanzerträge			
2135	Erträge aus Dividenden/Gewinnausschüttungen			
2136	Sonstige nicht finanzierungswirksame Finanzerträge			
<b>21</b>	<b>Summe Erträge</b>	<b>737.000,00</b>	<b>808.100,00</b>	<b>-71.100,00</b>
<b>221</b>	<b>Personalaufwand</b>	<b>2.313.400,00</b>	<b>2.267.000,00</b>	<b>46.400,00</b>
2211	Personalaufwand (Bezüge, Nebengebühren, Mehrleistungen)	1.609.300,00	1.577.600,00	31.700,00
2212	Gesetzlicher und freiwilliger Sozialaufwand	395.600,00	380.900,00	14.700,00
2213	Sonstiger Personalaufwand			
2214	Nicht finanzierungswirksamer Personalaufwand	308.500,00	308.500,00	
<b>222</b>	<b>Sachaufwand</b>	<b>1.180.700,00</b>	<b>1.102.100,00</b>	<b>78.600,00</b>
2221	Gebrauchs- und Verbrauchsgüter, Handelswaren	201.900,00	176.900,00	25.000,00
2222	Verwaltungs- und Betriebsaufwand	203.900,00	207.900,00	-4.000,00

# 1. Nachtragsvoranschlag 2024

# NVA Ergebnishaushalt Bereichsbudget 1. und 2. Ebene (Anlage 1a)

Stadtgemeinde St. Valentin

## Unterricht, Erziehung, Sport und Wissenschaft (Gruppe 2)

MVAG	Mittelverwendungs- und -aufbringungsgruppen (1. und 2. Ebene)	VA 2024 inkl. NVA	VA 2024	1. NVA
2223	Leasing- und Mietaufwand	126.400,00	125.600,00	800,00
2224	Instandhaltung	187.400,00	147.800,00	39.600,00
2225	Sonstiger Sachaufwand	231.900,00	214.700,00	17.200,00
2226	Nicht finanzierungswirksamer Sachaufwand	229.200,00	229.200,00	
<b>223</b>	<b>Transferaufwand</b>	<b>1.283.600,00</b>	<b>1.298.900,00</b>	<b>-15.300,00</b>
2231	Transferaufwand an Träger des öffentlichen Rechts	887.900,00	920.100,00	-32.200,00
2232	Transferaufwand an Beteiligungen			
2233	Transferaufwand an Unternehmen (mit Finanzunternehmen)	254.600,00	240.700,00	13.900,00
2234	Transferaufwand an Haushalte und Organisationen ohne Erwerbscharakter	141.100,00	138.100,00	3.000,00
2235	Transferaufwand an das Ausland			
2236	Investitions- und Tilgungszuschüsse zwischen Unternehmungen und Betrieben der Gebietskörperschaft und der Gebietskörperschaft			
2237	Nicht finanzierungswirksamer Transferaufwand			
<b>224</b>	<b>Finanzaufwand</b>	<b>167.500,00</b>	<b>192.100,00</b>	<b>-24.600,00</b>
2241	Aufwendungen für Zinsen	167.500,00	192.100,00	-24.600,00
2242	Zinsen und sonstige Aufwendungen aus derivativen Finanzinstrumenten mit und ohne Grundgeschäft			
2243	Gewinnentnahmen von Unternehmungen und marktbestimmten Betrieben der Gebietskörperschaft (innerhalb der Gebietskörperschaft)			
2244	Sonstiger Finanzaufwand			
2245	Nicht finanzierungswirksamer Finanzaufwand			
<b>22</b>	<b>Summe Aufwendungen</b>	<b>4.945.200,00</b>	<b>4.860.100,00</b>	<b>85.100,00</b>
<b>SA0</b>	<b>Saldo (0) Nettoergebnis (21 - 22)</b>	<b>-4.208.200,00</b>	<b>-4.052.000,00</b>	<b>-156.200,00</b>
<b>230</b>	<b>Entnahmen von Haushaltsrücklagen</b>	<b>0,00</b>	<b>0,00</b>	<b>0,00</b>
2301	Entnahmen von Haushaltsrücklagen			
<b>240</b>	<b>Zuweisungen an Haushaltsrücklagen</b>	<b>0,00</b>	<b>0,00</b>	<b>0,00</b>
2401	Zuweisungen an Haushaltsrücklagen			
<b>SA01</b>	<b>Saldo (01) Haushaltsrücklagen (230 - 240)</b>	<b>0,00</b>	<b>0,00</b>	<b>0,00</b>
<b>SA00</b>	<b>Saldo (00) Nettoergebnis nach Haushaltsrücklagen (Saldo 0 + Saldo 01)</b>	<b>-4.208.200,00</b>	<b>-4.052.000,00</b>	<b>-156.200,00</b>



# 1. Nachtragsvoranschlag 2024

# NVA Ergebnishaushalt Bereichsbudget 1. und 2. Ebene (Anlage 1a)

Stadtgemeinde St. Valentin

## Kunst, Kultur und Kultus (Gruppe 3)

MVAG	Mittelverwendungs- und -aufbringungsgruppen (1. und 2. Ebene)	VA 2024 inkl. NVA	VA 2024	1. NVA
<b>211</b>	<b>Erträge aus der operativen Verwaltungstätigkeit</b>	<b>6.000,00</b>	<b>7.600,00</b>	<b>-1.600,00</b>
2111	Erträge aus eigenen Abgaben			
2112	Erträge aus Ertragsanteilen			
2113	Erträge aus Gebühren			
2114	Erträge aus Leistungen	3.000,00	5.100,00	-2.100,00
2115	Erträge aus Besitz und wirtschaftlicher Tätigkeit	500,00	500,00	
2116	Erträge aus Veräußerung und sonstige Erträge	2.500,00	2.000,00	500,00
2117	Nicht finanzierungswirksame operative Erträge			
<b>212</b>	<b>Erträge aus Transfers</b>	<b>4.500,00</b>	<b>69.300,00</b>	<b>-64.800,00</b>
2121	Transferertrag von Trägern des öffentlichen Rechts	4.500,00	69.300,00	-64.800,00
2122	Transferertrag von Beteiligungen			
2123	Transferertrag von Unternehmen (mit Finanzunternehmen)			
2124	Transferertrag von Haushalten und Organisationen ohne Erwerbscharakter			
2125	Transferertrag vom Ausland			
2126	Investitions- und Tilgungszuschüsse zwischen Unternehmungen und Betrieben der Gebietskörperschaft und der Gebietskörperschaft			
2127	Nicht finanzierungswirksamer Transferertrag			
<b>213</b>	<b>Finanzerträge</b>	<b>0,00</b>	<b>0,00</b>	<b>0,00</b>
2131	Erträge aus Zinsen			
2132	Erträge aus Zinsen aus derivativen Finanzinstrumenten mit und ohne Grundgeschäft			
2133	Erträge aus Gewinnentnahmen von marktbestimmten Betrieben			
2134	Sonstige Finanzerträge			
2135	Erträge aus Dividenden/Gewinnausschüttungen			
2136	Sonstige nicht finanzierungswirksame Finanzerträge			
<b>21</b>	<b>Summe Erträge</b>	<b>10.500,00</b>	<b>76.900,00</b>	<b>-66.400,00</b>
<b>221</b>	<b>Personalaufwand</b>	<b>164.900,00</b>	<b>196.300,00</b>	<b>-31.400,00</b>
2211	Personalaufwand (Bezüge, Nebengebühren, Mehrleistungen)	130.100,00	155.300,00	-25.200,00
2212	Gesetzlicher und freiwilliger Sozialaufwand	33.100,00	39.300,00	-6.200,00
2213	Sonstiger Personalaufwand			
2214	Nicht finanzierungswirksamer Personalaufwand	1.700,00	1.700,00	
<b>222</b>	<b>Sachaufwand</b>	<b>486.300,00</b>	<b>488.500,00</b>	<b>-2.200,00</b>
2221	Gebrauchs- und Verbrauchsgüter, Handelswaren	16.500,00	16.500,00	
2222	Verwaltungs- und Betriebsaufwand	18.300,00	32.700,00	-14.400,00

# 1. Nachtragsvoranschlag 2024

# NVA Ergebnishaushalt Bereichsbudget 1. und 2. Ebene (Anlage 1a)

Stadtgemeinde St. Valentin

## Kunst, Kultur und Kultus (Gruppe 3)

MVAG	Mittelverwendungs- und -aufbringungsgruppen (1. und 2. Ebene)	VA 2024 inkl. NVA	VA 2024	1. NVA
2223	Leasing- und Mietaufwand	57.300,00	58.100,00	-800,00
2224	Instandhaltung	57.000,00	48.000,00	9.000,00
2225	Sonstiger Sachaufwand	304.400,00	300.400,00	4.000,00
2226	Nicht finanzierungswirksamer Sachaufwand	32.800,00	32.800,00	
<b>223</b>	<b>Transferaufwand</b>	<b>324.900,00</b>	<b>366.800,00</b>	<b>-41.900,00</b>
2231	Transferaufwand an Träger des öffentlichen Rechts	260.700,00	302.600,00	-41.900,00
2232	Transferaufwand an Beteiligungen			
2233	Transferaufwand an Unternehmen (mit Finanzunternehmen)			
2234	Transferaufwand an Haushalte und Organisationen ohne Erwerbscharakter	64.200,00	64.200,00	
2235	Transferaufwand an das Ausland			
2236	Investitions- und Tilgungszuschüsse zwischen Unternehmungen und Betrieben der Gebietskörperschaft und der Gebietskörperschaft			
2237	Nicht finanzierungswirksamer Transferaufwand			
<b>224</b>	<b>Finanzaufwand</b>	<b>0,00</b>	<b>0,00</b>	<b>0,00</b>
2241	Aufwendungen für Zinsen			
2242	Zinsen und sonstige Aufwendungen aus derivativen Finanzinstrumenten mit und ohne Grundgeschäft			
2243	Gewinnentnahmen von Unternehmungen und marktbestimmten Betrieben der Gebietskörperschaft (innerhalb der Gebietskörperschaft)			
2244	Sonstiger Finanzaufwand			
2245	Nicht finanzierungswirksamer Finanzaufwand			
<b>22</b>	<b>Summe Aufwendungen</b>	<b>976.100,00</b>	<b>1.051.600,00</b>	<b>-75.500,00</b>
<b>SA0</b>	<b>Saldo (0) Nettoergebnis (21 - 22)</b>	<b>-965.600,00</b>	<b>-974.700,00</b>	<b>9.100,00</b>
<b>230</b>	<b>Entnahmen von Haushaltsrücklagen</b>	<b>0,00</b>	<b>0,00</b>	<b>0,00</b>
2301	Entnahmen von Haushaltsrücklagen			
<b>240</b>	<b>Zuweisungen an Haushaltsrücklagen</b>	<b>0,00</b>	<b>0,00</b>	<b>0,00</b>
2401	Zuweisungen an Haushaltsrücklagen			
<b>SA01</b>	<b>Saldo (01) Haushaltsrücklagen (230 - 240)</b>	<b>0,00</b>	<b>0,00</b>	<b>0,00</b>
<b>SA00</b>	<b>Saldo (00) Nettoergebnis nach Haushaltsrücklagen (Saldo 0 + Saldo 01)</b>	<b>-965.600,00</b>	<b>-974.700,00</b>	<b>9.100,00</b>

# 1. Nachtragsvoranschlag 2024

# NVA Ergebnishaushalt Bereichsbudget 1. und 2. Ebene (Anlage 1a)

Stadtgemeinde St. Valentin

## Soziale Wohlfahrt und Wohnbauförderung (Gruppe 4)

MVAG	Mittelverwendungs- und -aufbringungsgruppen (1. und 2. Ebene)	VA 2024 inkl. NVA	VA 2024	1. NVA
<b>211</b>	<b>Erträge aus der operativen Verwaltungstätigkeit</b>	<b>144.100,00</b>	<b>144.100,00</b>	<b>0,00</b>
2111	Erträge aus eigenen Abgaben			
2112	Erträge aus Ertragsanteilen			
2113	Erträge aus Gebühren			
2114	Erträge aus Leistungen	143.000,00	143.000,00	
2115	Erträge aus Besitz und wirtschaftlicher Tätigkeit	100,00	100,00	
2116	Erträge aus Veräußerung und sonstige Erträge	1.000,00	1.000,00	
2117	Nicht finanzierungswirksame operative Erträge			
<b>212</b>	<b>Erträge aus Transfers</b>	<b>18.600,00</b>	<b>18.200,00</b>	<b>400,00</b>
2121	Transferertrag von Trägern des öffentlichen Rechts	14.400,00	14.000,00	400,00
2122	Transferertrag von Beteiligungen			
2123	Transferertrag von Unternehmen (mit Finanzunternehmen)			
2124	Transferertrag von Haushalten und Organisationen ohne Erwerbscharakter	4.000,00	4.000,00	
2125	Transferertrag vom Ausland			
2126	Investitions- und Tilgungszuschüsse zwischen Unternehmungen und Betrieben der Gebietskörperschaft und der Gebietskörperschaft			
2127	Nicht finanzierungswirksamer Transferertrag	200,00	200,00	
<b>213</b>	<b>Finanzerträge</b>	<b>0,00</b>	<b>0,00</b>	<b>0,00</b>
2131	Erträge aus Zinsen			
2132	Erträge aus Zinsen aus derivativen Finanzinstrumenten mit und ohne Grundgeschäft			
2133	Erträge aus Gewinnentnahmen von marktbestimmten Betrieben			
2134	Sonstige Finanzerträge			
2135	Erträge aus Dividenden/Gewinnausschüttungen			
2136	Sonstige nicht finanzierungswirksame Finanzerträge			
<b>21</b>	<b>Summe Erträge</b>	<b>162.700,00</b>	<b>162.300,00</b>	<b>400,00</b>
<b>221</b>	<b>Personalaufwand</b>	<b>61.800,00</b>	<b>68.300,00</b>	<b>-6.500,00</b>
2211	Personalaufwand (Bezüge, Nebengebühren, Mehrleistungen)	47.700,00	52.300,00	-4.600,00
2212	Gesetzlicher und freiwilliger Sozialaufwand	10.600,00	12.500,00	-1.900,00
2213	Sonstiger Personalaufwand			
2214	Nicht finanzierungswirksamer Personalaufwand	3.500,00	3.500,00	
<b>222</b>	<b>Sachaufwand</b>	<b>238.700,00</b>	<b>230.900,00</b>	<b>7.800,00</b>
2221	Gebrauchs- und Verbrauchsgüter, Handelswaren	21.700,00	21.200,00	500,00
2222	Verwaltungs- und Betriebsaufwand	10.200,00	9.900,00	300,00

# 1. Nachtragsvoranschlag 2024

# NVA Ergebnishaushalt Bereichsbudget 1. und 2. Ebene (Anlage 1a)

Stadtgemeinde St. Valentin

## Soziale Wohlfahrt und Wohnbauförderung (Gruppe 4)

MVAG	Mittelverwendungs- und -aufbringungsgruppen (1. und 2. Ebene)	VA 2024 inkl. NVA	VA 2024	1. NVA
2223	Leasing- und Mietaufwand			
2224	Instandhaltung	8.700,00	6.700,00	2.000,00
2225	Sonstiger Sachaufwand	194.100,00	189.100,00	5.000,00
2226	Nicht finanzierungswirksamer Sachaufwand	4.000,00	4.000,00	
<b>223</b>	<b>Transferaufwand</b>	<b>3.416.900,00</b>	<b>3.396.900,00</b>	<b>20.000,00</b>
2231	Transferaufwand an Träger des öffentlichen Rechts	3.217.500,00	3.217.500,00	
2232	Transferaufwand an Beteiligungen			
2233	Transferaufwand an Unternehmen (mit Finanzunternehmen)	175.000,00	155.000,00	20.000,00
2234	Transferaufwand an Haushalte und Organisationen ohne Erwerbscharakter	24.400,00	24.400,00	
2235	Transferaufwand an das Ausland			
2236	Investitions- und Tilgungszuschüsse zwischen Unternehmungen und Betrieben der Gebietskörperschaft und der Gebietskörperschaft			
2237	Nicht finanzierungswirksamer Transferaufwand			
<b>224</b>	<b>Finanzaufwand</b>	<b>0,00</b>	<b>0,00</b>	<b>0,00</b>
2241	Aufwendungen für Zinsen			
2242	Zinsen und sonstige Aufwendungen aus derivativen Finanzinstrumenten mit und ohne Grundgeschäft			
2243	Gewinnentnahmen von Unternehmungen und marktbestimmten Betrieben der Gebietskörperschaft (innerhalb der Gebietskörperschaft)			
2244	Sonstiger Finanzaufwand			
2245	Nicht finanzierungswirksamer Finanzaufwand			
<b>22</b>	<b>Summe Aufwendungen</b>	<b>3.717.400,00</b>	<b>3.696.100,00</b>	<b>21.300,00</b>
<b>SA0</b>	<b>Saldo (0) Nettoergebnis (21 - 22)</b>	<b>-3.554.700,00</b>	<b>-3.533.800,00</b>	<b>-20.900,00</b>
<b>230</b>	<b>Entnahmen von Haushaltsrücklagen</b>	<b>0,00</b>	<b>0,00</b>	<b>0,00</b>
2301	Entnahmen von Haushaltsrücklagen			
<b>240</b>	<b>Zuweisungen an Haushaltsrücklagen</b>	<b>0,00</b>	<b>0,00</b>	<b>0,00</b>
2401	Zuweisungen an Haushaltsrücklagen			
<b>SA01</b>	<b>Saldo (01) Haushaltsrücklagen (230 - 240)</b>	<b>0,00</b>	<b>0,00</b>	<b>0,00</b>
<b>SA00</b>	<b>Saldo (00) Nettoergebnis nach Haushaltsrücklagen (Saldo 0 + Saldo 01)</b>	<b>-3.554.700,00</b>	<b>-3.533.800,00</b>	<b>-20.900,00</b>

# 1. Nachtragsvoranschlag 2024

# NVA Ergebnishaushalt Bereichsbudget 1. und 2. Ebene (Anlage 1a)

Stadtgemeinde St. Valentin

## Gesundheit (Gruppe 5)

MVAG	Mittelverwendungs- und -aufbringungsgruppen (1. und 2. Ebene)	VA 2024 inkl. NVA	VA 2024	1. NVA
<b>211</b>	<b>Erträge aus der operativen Verwaltungstätigkeit</b>	<b>28.000,00</b>	<b>16.000,00</b>	<b>12.000,00</b>
2111	Erträge aus eigenen Abgaben			
2112	Erträge aus Ertragsanteilen			
2113	Erträge aus Gebühren			
2114	Erträge aus Leistungen	18.000,00	6.000,00	12.000,00
2115	Erträge aus Besitz und wirtschaftlicher Tätigkeit			
2116	Erträge aus Veräußerung und sonstige Erträge	10.000,00	10.000,00	
2117	Nicht finanzierungswirksame operative Erträge			
<b>212</b>	<b>Erträge aus Transfers</b>	<b>100,00</b>	<b>100,00</b>	<b>0,00</b>
2121	Transferertrag von Trägern des öffentlichen Rechts			
2122	Transferertrag von Beteiligungen			
2123	Transferertrag von Unternehmen (mit Finanzunternehmen)			
2124	Transferertrag von Haushalten und Organisationen ohne Erwerbscharakter			
2125	Transferertrag vom Ausland			
2126	Investitions- und Tilgungszuschüsse zwischen Unternehmungen und Betrieben der Gebietskörperschaft und der Gebietskörperschaft			
2127	Nicht finanzierungswirksamer Transferertrag	100,00	100,00	
<b>213</b>	<b>Finanzerträge</b>	<b>0,00</b>	<b>0,00</b>	<b>0,00</b>
2131	Erträge aus Zinsen			
2132	Erträge aus Zinsen aus derivativen Finanzinstrumenten mit und ohne Grundgeschäft			
2133	Erträge aus Gewinnentnahmen von marktbestimmten Betrieben			
2134	Sonstige Finanzerträge			
2135	Erträge aus Dividenden/Gewinnausschüttungen			
2136	Sonstige nicht finanzierungswirksame Finanzerträge			
<b>21</b>	<b>Summe Erträge</b>	<b>28.100,00</b>	<b>16.100,00</b>	<b>12.000,00</b>
<b>221</b>	<b>Personalaufwand</b>	<b>13.200,00</b>	<b>13.200,00</b>	<b>0,00</b>
2211	Personalaufwand (Bezüge, Nebengebühren, Mehrleistungen)	12.000,00	12.000,00	
2212	Gesetzlicher und freiwilliger Sozialaufwand	1.200,00	1.200,00	
2213	Sonstiger Personalaufwand			
2214	Nicht finanzierungswirksamer Personalaufwand			
<b>222</b>	<b>Sachaufwand</b>	<b>37.100,00</b>	<b>26.100,00</b>	<b>11.000,00</b>
2221	Gebrauchs- und Verbrauchsgüter, Handelswaren			
2222	Verwaltungs- und Betriebsaufwand	200,00	200,00	

# 1. Nachtragsvoranschlag 2024

# NVA Ergebnishaushalt Bereichsbudget 1. und 2. Ebene (Anlage 1a)

Stadtgemeinde St. Valentin

## Gesundheit (Gruppe 5)

MVAG	Mittelverwendungs- und -aufbringungsgruppen (1. und 2. Ebene)	VA 2024 inkl. NVA	VA 2024	1. NVA
2223	Leasing- und Mietaufwand			
2224	Instandhaltung			
2225	Sonstiger Sachaufwand	34.100,00	23.100,00	11.000,00
2226	Nicht finanzierungswirksamer Sachaufwand	2.800,00	2.800,00	
<b>223</b>	<b>Transferaufwand</b>	<b>3.508.300,00</b>	<b>3.484.600,00</b>	<b>23.700,00</b>
2231	Transferaufwand an Träger des öffentlichen Rechts	3.508.300,00	3.484.600,00	23.700,00
2232	Transferaufwand an Beteiligungen			
2233	Transferaufwand an Unternehmen (mit Finanzunternehmen)			
2234	Transferaufwand an Haushalte und Organisationen ohne Erwerbscharakter			
2235	Transferaufwand an das Ausland			
2236	Investitions- und Tilgungszuschüsse zwischen Unternehmungen und Betrieben der Gebietskörperschaft und der Gebietskörperschaft			
2237	Nicht finanzierungswirksamer Transferaufwand			
<b>224</b>	<b>Finanzaufwand</b>	<b>0,00</b>	<b>0,00</b>	<b>0,00</b>
2241	Aufwendungen für Zinsen			
2242	Zinsen und sonstige Aufwendungen aus derivativen Finanzinstrumenten mit und ohne Grundgeschäft			
2243	Gewinnentnahmen von Unternehmungen und marktbestimmten Betrieben der Gebietskörperschaft (innerhalb der Gebietskörperschaft)			
2244	Sonstiger Finanzaufwand			
2245	Nicht finanzierungswirksamer Finanzaufwand			
<b>22</b>	<b>Summe Aufwendungen</b>	<b>3.558.600,00</b>	<b>3.523.900,00</b>	<b>34.700,00</b>
<b>SA0</b>	<b>Saldo (0) Nettoergebnis (21 - 22)</b>	<b>-3.530.500,00</b>	<b>-3.507.800,00</b>	<b>-22.700,00</b>
<b>230</b>	<b>Entnahmen von Haushaltsrücklagen</b>	<b>0,00</b>	<b>0,00</b>	<b>0,00</b>
2301	Entnahmen von Haushaltsrücklagen			
<b>240</b>	<b>Zuweisungen an Haushaltsrücklagen</b>	<b>0,00</b>	<b>0,00</b>	<b>0,00</b>
2401	Zuweisungen an Haushaltsrücklagen			
<b>SA01</b>	<b>Saldo (01) Haushaltsrücklagen (230 - 240)</b>	<b>0,00</b>	<b>0,00</b>	<b>0,00</b>
<b>SA00</b>	<b>Saldo (00) Nettoergebnis nach Haushaltsrücklagen (Saldo 0 + Saldo 01)</b>	<b>-3.530.500,00</b>	<b>-3.507.800,00</b>	<b>-22.700,00</b>

# 1. Nachtragsvoranschlag 2024

# NVA Ergebnishaushalt Bereichsbudget 1. und 2. Ebene (Anlage 1a)

Stadtgemeinde St. Valentin

## Straßen- und Wasserbau, Verkehr (Gruppe 6)

MVAG	Mittelverwendungs- und -aufbringungsgruppen (1. und 2. Ebene)	VA 2024 inkl. NVA	VA 2024	1. NVA
<b>211</b>	<b>Erträge aus der operativen Verwaltungstätigkeit</b>	<b>350.500,00</b>	<b>139.500,00</b>	<b>211.000,00</b>
2111	Erträge aus eigenen Abgaben			
2112	Erträge aus Ertragsanteilen			
2113	Erträge aus Gebühren			
2114	Erträge aus Leistungen	10.000,00	10.000,00	
2115	Erträge aus Besitz und wirtschaftlicher Tätigkeit			
2116	Erträge aus Veräußerung und sonstige Erträge	340.500,00	129.500,00	211.000,00
2117	Nicht finanzierungswirksame operative Erträge			
<b>212</b>	<b>Erträge aus Transfers</b>	<b>565.900,00</b>	<b>555.900,00</b>	<b>10.000,00</b>
2121	Transferertrag von Trägern des öffentlichen Rechts	500.000,00	500.000,00	
2122	Transferertrag von Beteiligungen			
2123	Transferertrag von Unternehmen (mit Finanzunternehmen)			
2124	Transferertrag von Haushalten und Organisationen ohne Erwerbscharakter	50.000,00	40.000,00	10.000,00
2125	Transferertrag vom Ausland			
2126	Investitions- und Tilgungszuschüsse zwischen Unternehmungen und Betrieben der Gebietskörperschaft und der Gebietskörperschaft			
2127	Nicht finanzierungswirksamer Transferertrag	15.900,00	15.900,00	
<b>213</b>	<b>Finanzerträge</b>	<b>0,00</b>	<b>0,00</b>	<b>0,00</b>
2131	Erträge aus Zinsen			
2132	Erträge aus Zinsen aus derivativen Finanzinstrumenten mit und ohne Grundgeschäft			
2133	Erträge aus Gewinnentnahmen von marktbestimmten Betrieben			
2134	Sonstige Finanzerträge			
2135	Erträge aus Dividenden/Gewinnausschüttungen			
2136	Sonstige nicht finanzierungswirksame Finanzerträge			
<b>21</b>	<b>Summe Erträge</b>	<b>916.400,00</b>	<b>695.400,00</b>	<b>221.000,00</b>
<b>221</b>	<b>Personalaufwand</b>	<b>155.100,00</b>	<b>155.100,00</b>	<b>0,00</b>
2211	Personalaufwand (Bezüge, Nebengebühren, Mehrleistungen)	123.000,00	123.000,00	
2212	Gesetzlicher und freiwilliger Sozialaufwand	32.100,00	32.100,00	
2213	Sonstiger Personalaufwand			
2214	Nicht finanzierungswirksamer Personalaufwand			
<b>222</b>	<b>Sachaufwand</b>	<b>1.063.500,00</b>	<b>1.070.300,00</b>	<b>-6.800,00</b>
2221	Gebrauchs- und Verbrauchsgüter, Handelswaren	23.700,00	23.700,00	
2222	Verwaltungs- und Betriebsaufwand	900,00	900,00	

# 1. Nachtragsvoranschlag 2024

# NVA Ergebnishaushalt Bereichsbudget 1. und 2. Ebene (Anlage 1a)

Stadtgemeinde St. Valentin

## Straßen- und Wasserbau, Verkehr (Gruppe 6)

MVAG	Mittelverwendungs- und -aufbringungsgruppen (1. und 2. Ebene)	VA 2024 inkl. NVA	VA 2024	1. NVA
2223	Leasing- und Mietaufwand	47.000,00	47.000,00	
2224	Instandhaltung	207.000,00	207.000,00	
2225	Sonstiger Sachaufwand	111.100,00	117.900,00	-6.800,00
2226	Nicht finanzierungswirksamer Sachaufwand	673.800,00	673.800,00	
<b>223</b>	<b>Transferaufwand</b>	<b>156.600,00</b>	<b>156.600,00</b>	<b>0,00</b>
2231	Transferaufwand an Träger des öffentlichen Rechts	1.600,00	1.600,00	
2232	Transferaufwand an Beteiligungen			
2233	Transferaufwand an Unternehmen (mit Finanzunternehmen)	155.000,00	155.000,00	
2234	Transferaufwand an Haushalte und Organisationen ohne Erwerbscharakter			
2235	Transferaufwand an das Ausland			
2236	Investitions- und Tilgungszuschüsse zwischen Unternehmungen und Betrieben der Gebietskörperschaft und der Gebietskörperschaft			
2237	Nicht finanzierungswirksamer Transferaufwand			
<b>224</b>	<b>Finanzaufwand</b>	<b>5.000,00</b>	<b>9.600,00</b>	<b>-4.600,00</b>
2241	Aufwendungen für Zinsen	5.000,00	9.600,00	-4.600,00
2242	Zinsen und sonstige Aufwendungen aus derivativen Finanzinstrumenten mit und ohne Grundgeschäft			
2243	Gewinnentnahmen von Unternehmungen und marktbestimmten Betrieben der Gebietskörperschaft (innerhalb der Gebietskörperschaft)			
2244	Sonstiger Finanzaufwand			
2245	Nicht finanzierungswirksamer Finanzaufwand			
<b>22</b>	<b>Summe Aufwendungen</b>	<b>1.380.200,00</b>	<b>1.391.600,00</b>	<b>-11.400,00</b>
<b>SA0</b>	<b>Saldo (0) Nettoergebnis (21 - 22)</b>	<b>-463.800,00</b>	<b>-696.200,00</b>	<b>232.400,00</b>
<b>230</b>	<b>Entnahmen von Haushaltsrücklagen</b>	<b>0,00</b>	<b>0,00</b>	<b>0,00</b>
2301	Entnahmen von Haushaltsrücklagen			
<b>240</b>	<b>Zuweisungen an Haushaltsrücklagen</b>	<b>0,00</b>	<b>0,00</b>	<b>0,00</b>
2401	Zuweisungen an Haushaltsrücklagen			
<b>SA01</b>	<b>Saldo (01) Haushaltsrücklagen (230 - 240)</b>	<b>0,00</b>	<b>0,00</b>	<b>0,00</b>
<b>SA00</b>	<b>Saldo (00) Nettoergebnis nach Haushaltsrücklagen (Saldo 0 + Saldo 01)</b>	<b>-463.800,00</b>	<b>-696.200,00</b>	<b>232.400,00</b>



# 1. Nachtragsvoranschlag 2024

# NVA Ergebnishaushalt Bereichsbudget 1. und 2. Ebene (Anlage 1a)

Stadtgemeinde St. Valentin

## Wirtschaftsförderung (Gruppe 7)

MVAG	Mittelverwendungs- und -aufbringungsgruppen (1. und 2. Ebene)	VA 2024 inkl. NVA	VA 2024	1. NVA
<b>211</b>	<b>Erträge aus der operativen Verwaltungstätigkeit</b>	<b>152.600,00</b>	<b>244.500,00</b>	<b>-91.900,00</b>
2111	Erträge aus eigenen Abgaben			
2112	Erträge aus Ertragsanteilen			
2113	Erträge aus Gebühren			
2114	Erträge aus Leistungen			
2115	Erträge aus Besitz und wirtschaftlicher Tätigkeit		17.100,00	-17.100,00
2116	Erträge aus Veräußerung und sonstige Erträge	152.600,00	227.400,00	-74.800,00
2117	Nicht finanzierungswirksame operative Erträge			
<b>212</b>	<b>Erträge aus Transfers</b>	<b>29.900,00</b>	<b>72.300,00</b>	<b>-42.400,00</b>
2121	Transferertrag von Trägern des öffentlichen Rechts	25.900,00	68.300,00	-42.400,00
2122	Transferertrag von Beteiligungen			
2123	Transferertrag von Unternehmen (mit Finanzunternehmen)			
2124	Transferertrag von Haushalten und Organisationen ohne Erwerbscharakter			
2125	Transferertrag vom Ausland			
2126	Investitions- und Tilgungszuschüsse zwischen Unternehmungen und Betrieben der Gebietskörperschaft und der Gebietskörperschaft			
2127	Nicht finanzierungswirksamer Transferertrag	4.000,00	4.000,00	
<b>213</b>	<b>Finanzerträge</b>	<b>0,00</b>	<b>0,00</b>	<b>0,00</b>
2131	Erträge aus Zinsen			
2132	Erträge aus Zinsen aus derivativen Finanzinstrumenten mit und ohne Grundgeschäft			
2133	Erträge aus Gewinnentnahmen von marktbestimmten Betrieben			
2134	Sonstige Finanzerträge			
2135	Erträge aus Dividenden/Gewinnausschüttungen			
2136	Sonstige nicht finanzierungswirksame Finanzerträge			
<b>21</b>	<b>Summe Erträge</b>	<b>182.500,00</b>	<b>316.800,00</b>	<b>-134.300,00</b>
<b>221</b>	<b>Personalaufwand</b>	<b>10.200,00</b>	<b>5.000,00</b>	<b>5.200,00</b>
2211	Personalaufwand (Bezüge, Nebengebühren, Mehrleistungen)	8.000,00	4.000,00	4.000,00
2212	Gesetzlicher und freiwilliger Sozialaufwand	2.200,00	1.000,00	1.200,00
2213	Sonstiger Personalaufwand			
2214	Nicht finanzierungswirksamer Personalaufwand			
<b>222</b>	<b>Sachaufwand</b>	<b>748.100,00</b>	<b>750.100,00</b>	<b>-2.000,00</b>
2221	Gebrauchs- und Verbrauchsgüter, Handelswaren			
2222	Verwaltungs- und Betriebsaufwand			

# 1. Nachtragsvoranschlag 2024

# NVA Ergebnishaushalt Bereichsbudget 1. und 2. Ebene (Anlage 1a)

Stadtgemeinde St. Valentin

## Wirtschaftsförderung (Gruppe 7)

MVAG	Mittelverwendungs- und -aufbringungsgruppen (1. und 2. Ebene)	VA 2024 inkl. NVA	VA 2024	1. NVA
2223	Leasing- und Mietaufwand	9.200,00	12.200,00	-3.000,00
2224	Instandhaltung			
2225	Sonstiger Sachaufwand	34.600,00	33.600,00	1.000,00
2226	Nicht finanzierungswirksamer Sachaufwand	704.300,00	704.300,00	
<b>223</b>	<b>Transferaufwand</b>	<b>79.400,00</b>	<b>53.900,00</b>	<b>25.500,00</b>
2231	Transferaufwand an Träger des öffentlichen Rechts		16.400,00	-16.400,00
2232	Transferaufwand an Beteiligungen			
2233	Transferaufwand an Unternehmen (mit Finanzunternehmen)	76.900,00	35.000,00	41.900,00
2234	Transferaufwand an Haushalte und Organisationen ohne Erwerbscharakter	2.500,00	2.500,00	
2235	Transferaufwand an das Ausland			
2236	Investitions- und Tilgungszuschüsse zwischen Unternehmungen und Betrieben der Gebietskörperschaft und der Gebietskörperschaft			
2237	Nicht finanzierungswirksamer Transferaufwand			
<b>224</b>	<b>Finanzaufwand</b>	<b>0,00</b>	<b>0,00</b>	<b>0,00</b>
2241	Aufwendungen für Zinsen			
2242	Zinsen und sonstige Aufwendungen aus derivativen Finanzinstrumenten mit und ohne Grundgeschäft			
2243	Gewinnentnahmen von Unternehmungen und marktbestimmten Betrieben der Gebietskörperschaft (innerhalb der Gebietskörperschaft)			
2244	Sonstiger Finanzaufwand			
2245	Nicht finanzierungswirksamer Finanzaufwand			
<b>22</b>	<b>Summe Aufwendungen</b>	<b>837.700,00</b>	<b>809.000,00</b>	<b>28.700,00</b>
<b>SA0</b>	<b>Saldo (0) Nettoergebnis (21 - 22)</b>	<b>-655.200,00</b>	<b>-492.200,00</b>	<b>-163.000,00</b>
<b>230</b>	<b>Entnahmen von Haushaltsrücklagen</b>	<b>0,00</b>	<b>0,00</b>	<b>0,00</b>
2301	Entnahmen von Haushaltsrücklagen			
<b>240</b>	<b>Zuweisungen an Haushaltsrücklagen</b>	<b>0,00</b>	<b>0,00</b>	<b>0,00</b>
2401	Zuweisungen an Haushaltsrücklagen			
<b>SA01</b>	<b>Saldo (01) Haushaltsrücklagen (230 - 240)</b>	<b>0,00</b>	<b>0,00</b>	<b>0,00</b>
<b>SA00</b>	<b>Saldo (00) Nettoergebnis nach Haushaltsrücklagen (Saldo 0 + Saldo 01)</b>	<b>-655.200,00</b>	<b>-492.200,00</b>	<b>-163.000,00</b>

# 1. Nachtragsvoranschlag 2024

# NVA Ergebnishaushalt Bereichsbudget 1. und 2. Ebene (Anlage 1a)

Stadtgemeinde St. Valentin

## Dienstleistungen (Gruppe 8)

MVAG	Mittelverwendungs- und -aufbringungsgruppen (1. und 2. Ebene)	VA 2024 inkl. NVA	VA 2024	1. NVA
<b>211</b>	<b>Erträge aus der operativen Verwaltungstätigkeit</b>	<b>4.391.100,00</b>	<b>4.250.600,00</b>	<b>140.500,00</b>
2111	Erträge aus eigenen Abgaben			
2112	Erträge aus Ertragsanteilen			
2113	Erträge aus Gebühren	3.069.800,00	2.975.700,00	94.100,00
2114	Erträge aus Leistungen	402.900,00	393.300,00	9.600,00
2115	Erträge aus Besitz und wirtschaftlicher Tätigkeit	732.800,00	694.200,00	38.600,00
2116	Erträge aus Veräußerung und sonstige Erträge	90.600,00	92.400,00	-1.800,00
2117	Nicht finanzierungswirksame operative Erträge	95.000,00	95.000,00	
<b>212</b>	<b>Erträge aus Transfers</b>	<b>730.300,00</b>	<b>561.500,00</b>	<b>168.800,00</b>
2121	Transferertrag von Trägern des öffentlichen Rechts	462.800,00	294.000,00	168.800,00
2122	Transferertrag von Beteiligungen			
2123	Transferertrag von Unternehmen (mit Finanzunternehmen)			
2124	Transferertrag von Haushalten und Organisationen ohne Erwerbscharakter			
2125	Transferertrag vom Ausland			
2126	Investitions- und Tilgungszuschüsse zwischen Unternehmungen und Betrieben der Gebietskörperschaft und der Gebietskörperschaft			
2127	Nicht finanzierungswirksamer Transferertrag	267.500,00	267.500,00	
<b>213</b>	<b>Finanzerträge</b>	<b>0,00</b>	<b>0,00</b>	<b>0,00</b>
2131	Erträge aus Zinsen			
2132	Erträge aus Zinsen aus derivativen Finanzinstrumenten mit und ohne Grundgeschäft			
2133	Erträge aus Gewinnentnahmen von marktbestimmten Betrieben			
2134	Sonstige Finanzerträge			
2135	Erträge aus Dividenden/Gewinnausschüttungen			
2136	Sonstige nicht finanzierungswirksame Finanzerträge			
<b>21</b>	<b>Summe Erträge</b>	<b>5.121.400,00</b>	<b>4.812.100,00</b>	<b>309.300,00</b>
<b>221</b>	<b>Personalaufwand</b>	<b>1.660.100,00</b>	<b>1.823.000,00</b>	<b>-162.900,00</b>
2211	Personalaufwand (Bezüge, Nebengebühren, Mehrleistungen)	1.208.600,00	1.340.400,00	-131.800,00
2212	Gesetzlicher und freiwilliger Sozialaufwand	279.100,00	310.200,00	-31.100,00
2213	Sonstiger Personalaufwand			
2214	Nicht finanzierungswirksamer Personalaufwand	172.400,00	172.400,00	
<b>222</b>	<b>Sachaufwand</b>	<b>4.781.400,00</b>	<b>4.704.400,00</b>	<b>77.000,00</b>
2221	Gebrauchs- und Verbrauchsgüter, Handelswaren	393.200,00	391.700,00	1.500,00
2222	Verwaltungs- und Betriebsaufwand	645.200,00	617.700,00	27.500,00

# 1. Nachtragsvoranschlag 2024

# NVA Ergebnishaushalt Bereichsbudget 1. und 2. Ebene (Anlage 1a)

Stadtgemeinde St. Valentin

## Dienstleistungen (Gruppe 8)

MVAG	Mittelverwendungs- und -aufbringungsgruppen (1. und 2. Ebene)	VA 2024 inkl. NVA	VA 2024	1. NVA
2223	Leasing- und Mietaufwand	30.000,00	65.400,00	-35.400,00
2224	Instandhaltung	1.181.400,00	1.133.500,00	47.900,00
2225	Sonstiger Sachaufwand	765.800,00	730.300,00	35.500,00
2226	Nicht finanzierungswirksamer Sachaufwand	1.765.800,00	1.765.800,00	
<b>223</b>	<b>Transferaufwand</b>	<b>243.500,00</b>	<b>193.500,00</b>	<b>50.000,00</b>
2231	Transferaufwand an Träger des öffentlichen Rechts	50.000,00		50.000,00
2232	Transferaufwand an Beteiligungen			
2233	Transferaufwand an Unternehmen (mit Finanzunternehmen)			
2234	Transferaufwand an Haushalte und Organisationen ohne Erwerbscharakter	193.500,00	193.500,00	
2235	Transferaufwand an das Ausland			
2236	Investitions- und Tilgungszuschüsse zwischen Unternehmungen und Betrieben der Gebietskörperschaft und der Gebietskörperschaft			
2237	Nicht finanzierungswirksamer Transferaufwand			
<b>224</b>	<b>Finanzaufwand</b>	<b>540.600,00</b>	<b>546.800,00</b>	<b>-6.200,00</b>
2241	Aufwendungen für Zinsen	540.600,00	546.800,00	-6.200,00
2242	Zinsen und sonstige Aufwendungen aus derivativen Finanzinstrumenten mit und ohne Grundgeschäft			
2243	Gewinnentnahmen von Unternehmungen und marktbestimmten Betrieben der Gebietskörperschaft (innerhalb der Gebietskörperschaft)			
2244	Sonstiger Finanzaufwand			
2245	Nicht finanzierungswirksamer Finanzaufwand			
<b>22</b>	<b>Summe Aufwendungen</b>	<b>7.225.600,00</b>	<b>7.267.700,00</b>	<b>-42.100,00</b>
<b>SA0</b>	<b>Saldo (0) Nettoergebnis (21 - 22)</b>	<b>-2.104.200,00</b>	<b>-2.455.600,00</b>	<b>351.400,00</b>
<b>230</b>	<b>Entnahmen von Haushaltsrücklagen</b>	<b>0,00</b>	<b>0,00</b>	<b>0,00</b>
2301	Entnahmen von Haushaltsrücklagen			
<b>240</b>	<b>Zuweisungen an Haushaltsrücklagen</b>	<b>0,00</b>	<b>0,00</b>	<b>0,00</b>
2401	Zuweisungen an Haushaltsrücklagen			
<b>SA01</b>	<b>Saldo (01) Haushaltsrücklagen (230 - 240)</b>	<b>0,00</b>	<b>0,00</b>	<b>0,00</b>
<b>SA00</b>	<b>Saldo (00) Nettoergebnis nach Haushaltsrücklagen (Saldo 0 + Saldo 01)</b>	<b>-2.104.200,00</b>	<b>-2.455.600,00</b>	<b>351.400,00</b>

# 1. Nachtragsvoranschlag 2024

# NVA Ergebnishaushalt Bereichsbudget 1. und 2. Ebene (Anlage 1a)

Stadtgemeinde St. Valentin

## Finanzwirtschaft (Gruppe 9)

MVAG	Mittelverwendungs- und -aufbringungsgruppen (1. und 2. Ebene)	VA 2024 inkl. NVA	VA 2024	1. NVA
<b>211</b>	<b>Erträge aus der operativen Verwaltungstätigkeit</b>	<b>19.913.300,00</b>	<b>19.667.200,00</b>	<b>246.100,00</b>
2111	Erträge aus eigenen Abgaben	10.049.600,00	9.614.000,00	435.600,00
2112	Erträge aus Ertragsanteilen	9.857.100,00	10.048.000,00	-190.900,00
2113	Erträge aus Gebühren			
2114	Erträge aus Leistungen	6.600,00	5.200,00	1.400,00
2115	Erträge aus Besitz und wirtschaftlicher Tätigkeit			
2116	Erträge aus Veräußerung und sonstige Erträge			
2117	Nicht finanzierungswirksame operative Erträge			
<b>212</b>	<b>Erträge aus Transfers</b>	<b>370.200,00</b>	<b>76.600,00</b>	<b>293.600,00</b>
2121	Transferertrag von Trägern des öffentlichen Rechts	370.200,00	76.600,00	293.600,00
2122	Transferertrag von Beteiligungen			
2123	Transferertrag von Unternehmen (mit Finanzunternehmen)			
2124	Transferertrag von Haushalten und Organisationen ohne Erwerbscharakter			
2125	Transferertrag vom Ausland			
2126	Investitions- und Tilgungszuschüsse zwischen Unternehmungen und Betrieben der Gebietskörperschaft und der Gebietskörperschaft			
2127	Nicht finanzierungswirksamer Transferertrag			
<b>213</b>	<b>Finanzerträge</b>	<b>38.000,00</b>	<b>10.000,00</b>	<b>28.000,00</b>
2131	Erträge aus Zinsen	38.000,00	10.000,00	28.000,00
2132	Erträge aus Zinsen aus derivativen Finanzinstrumenten mit und ohne Grundgeschäft			
2133	Erträge aus Gewinnentnahmen von marktbestimmten Betrieben			
2134	Sonstige Finanzerträge			
2135	Erträge aus Dividenden/Gewinnausschüttungen			
2136	Sonstige nicht finanzierungswirksame Finanzerträge			
<b>21</b>	<b>Summe Erträge</b>	<b>20.321.500,00</b>	<b>19.753.800,00</b>	<b>567.700,00</b>
<b>221</b>	<b>Personalaufwand</b>	<b>0,00</b>	<b>0,00</b>	<b>0,00</b>
2211	Personalaufwand (Bezüge, Nebengebühren, Mehrleistungen)			
2212	Gesetzlicher und freiwilliger Sozialaufwand			
2213	Sonstiger Personalaufwand			
2214	Nicht finanzierungswirksamer Personalaufwand			
<b>222</b>	<b>Sachaufwand</b>	<b>356.700,00</b>	<b>348.700,00</b>	<b>8.000,00</b>
2221	Gebrauchs- und Verbrauchsgüter, Handelswaren			
2222	Verwaltungs- und Betriebsaufwand			

# 1. Nachtragsvoranschlag 2024

# NVA Ergebnishaushalt Bereichsbudget 1. und 2. Ebene (Anlage 1a)

Stadtgemeinde St. Valentin

## Finanzwirtschaft (Gruppe 9)

MVAG	Mittelverwendungs- und -aufbringungsgruppen (1. und 2. Ebene)	VA 2024 inkl. NVA	VA 2024	1. NVA
2223	Leasing- und Mietaufwand			
2224	Instandhaltung			
2225	Sonstiger Sachaufwand	356.700,00	348.700,00	8.000,00
2226	Nicht finanzierungswirksamer Sachaufwand			
<b>223</b>	<b>Transferaufwand</b>	<b>140.000,00</b>	<b>140.000,00</b>	<b>0,00</b>
2231	Transferaufwand an Träger des öffentlichen Rechts			
2232	Transferaufwand an Beteiligungen			
2233	Transferaufwand an Unternehmen (mit Finanzunternehmen)	140.000,00	140.000,00	
2234	Transferaufwand an Haushalte und Organisationen ohne Erwerbscharakter			
2235	Transferaufwand an das Ausland			
2236	Investitions- und Tilgungszuschüsse zwischen Unternehmungen und Betrieben der Gebietskörperschaft und der Gebietskörperschaft			
2237	Nicht finanzierungswirksamer Transferaufwand			
<b>224</b>	<b>Finanzaufwand</b>	<b>12.000,00</b>	<b>37.000,00</b>	<b>-25.000,00</b>
2241	Aufwendungen für Zinsen	5.000,00	30.000,00	-25.000,00
2242	Zinsen und sonstige Aufwendungen aus derivativen Finanzinstrumenten mit und ohne Grundgeschäft			
2243	Gewinnentnahmen von Unternehmungen und marktbestimmten Betrieben der Gebietskörperschaft (innerhalb der Gebietskörperschaft)			
2244	Sonstiger Finanzaufwand	7.000,00	7.000,00	
2245	Nicht finanzierungswirksamer Finanzaufwand			
<b>22</b>	<b>Summe Aufwendungen</b>	<b>508.700,00</b>	<b>525.700,00</b>	<b>-17.000,00</b>
<b>SA0</b>	<b>Saldo (0) Nettoergebnis (21 - 22)</b>	<b>19.812.800,00</b>	<b>19.228.100,00</b>	<b>584.700,00</b>
<b>230</b>	<b>Entnahmen von Haushaltsrücklagen</b>	<b>0,00</b>	<b>0,00</b>	<b>0,00</b>
2301	Entnahmen von Haushaltsrücklagen			
<b>240</b>	<b>Zuweisungen an Haushaltsrücklagen</b>	<b>0,00</b>	<b>0,00</b>	<b>0,00</b>
2401	Zuweisungen an Haushaltsrücklagen			
<b>SA01</b>	<b>Saldo (01) Haushaltsrücklagen (230 - 240)</b>	<b>0,00</b>	<b>0,00</b>	<b>0,00</b>
<b>SA00</b>	<b>Saldo (00) Nettoergebnis nach Haushaltsrücklagen (Saldo 0 + Saldo 01)</b>	<b>19.812.800,00</b>	<b>19.228.100,00</b>	<b>584.700,00</b>

# 1. NVA Finanzierungshaushalt Bereichsbudget 1. und 2. Ebene (Anlage 1b)





# 1. Nachtragsvoranschlag 2024

Stadtgemeinde St. Valentin

# NVA Finanzierungshaushalt Bereichsbudget 1. und 2. Ebene (Anlage 1b)

## Vertretungskörper und allgemeine Verwaltung (Gruppe 0)

MVAG	Mittelverwendungs- und aufbringungsgruppen (1. und 2. Ebene)	VA 2024 inkl. NVA	VA 2024	1. NVA
<b>311</b>	<b>Einzahlungen aus operativer Verwaltungstätigkeit</b>	<b>25.600,00</b>	<b>25.600,00</b>	<b>0,00</b>
3111	Einzahlungen aus eigenen Abgaben			
3112	Einzahlungen aus Ertragsanteilen			
3113	Einzahlungen aus Gebühren			
3114	Einzahlungen aus Leistungen	20.900,00	20.900,00	
3115	Einzahlungen aus Besitz und wirtschaftlicher Tätigkeit			
3116	Einzahlungen aus Veräußerung von geringwertigen Wirtschaftsgütern (GWG) und sonstige Einzahlungen	4.700,00	4.700,00	
<b>312</b>	<b>Einzahlungen aus Transfers</b>	<b>66.700,00</b>	<b>61.700,00</b>	<b>5.000,00</b>
3121	Transferzahlungen von Trägern des öffentlichen Rechts	17.000,00	17.000,00	
3122	Transferzahlungen von Beteiligungen			
3123	Transferzahlungen von Unternehmen (inkl. Finanzunternehmen)			
3124	Transferzahlungen von Haushalten und Organisationen ohne Erwerbscharakter	49.700,00	44.700,00	5.000,00
3125	Transferzahlungen vom Ausland			
3126	Investitions- und Tilgungszuschüsse zwischen Unternehmungen und Betrieben der Gebietskörperschaft und der Gebietskörperschaft			
<b>313</b>	<b>Einzahlungen aus Finanzerträgen</b>	<b>0,00</b>	<b>0,00</b>	<b>0,00</b>
3131	Einzahlungen aus Zinserträgen			
3132	Einzahlungen aus Zinsen aus derivativen Finanzinstrumenten mit und ohne Grundgeschäft			
3133	Einzahlungen aus Gewinnentnahmen von marktbestimmten Betrieben			
3134	Sonstige Einzahlungen aus Finanzerträgen			
3135	Einzahlungen aus Dividenden/Gewinnausschüttungen			
<b>31</b>	<b>Summe Einzahlungen operative Gebarung</b>	<b>92.300,00</b>	<b>87.300,00</b>	<b>5.000,00</b>
<b>321</b>	<b>Auszahlungen aus Personalaufwand</b>	<b>2.169.800,00</b>	<b>2.293.700,00</b>	<b>-123.900,00</b>
3211	Auszahlungen für Personalaufwand (Bezüge, Nebengebühren, und Mehrleistungsvergütungen)	1.763.700,00	1.866.000,00	-102.300,00
3212	Auszahlungen für gesetzliche und freiwillige Sozialaufwendungen	406.100,00	427.700,00	-21.600,00
3213	Auszahlungen aus sonstigem Personalaufwand			
<b>322</b>	<b>Auszahlungen aus Sachaufwand</b>	<b>1.420.400,00</b>	<b>1.087.800,00</b>	<b>332.600,00</b>
3221	Auszahlungen für Gebrauchs- und Verbrauchsgüter, Handelswaren	75.200,00	50.000,00	25.200,00
3222	Auszahlungen für Verwaltungs- und Betriebsaufwand	172.600,00	166.600,00	6.000,00
3223	Auszahlungen für Leasing- und Mietaufwand	2.000,00	5.500,00	-3.500,00
3224	Auszahlungen für Instandhaltung	290.400,00	197.000,00	93.400,00
3225	Sonstige Auszahlungen aus Sachaufwand	880.200,00	668.700,00	211.500,00
3226	Auszahlungen aus der Inanspruchnahme von Haftungen			
<b>323</b>	<b>Auszahlungen aus Transfers</b>	<b>704.200,00</b>	<b>703.300,00</b>	<b>900,00</b>
3231	Transferzahlungen an Träger des öffentlichen Rechts	132.900,00	132.000,00	900,00

## 1. Nachtragsvoranschlag 2024

Stadtgemeinde St. Valentin

## NVA Finanzierungshaushalt Bereichsbudget 1. und 2. Ebene (Anlage 1b)

### Vertretungskörper und allgemeine Verwaltung (Gruppe 0)

MVAG	Mittelverwendungs- und aufbringungsgruppen (1. und 2. Ebene)	VA 2024 inkl. NVA	VA 2024	1. NVA
3232	Transferzahlungen an Beteiligungen			
3233	Transferzahlungen an Unternehmen (inkl. Finanzunternehmen)			
3234	Transferzahlungen an Haushalte und Organisationen ohne Erwerbscharakter	571.300,00	571.300,00	
3235	Transferzahlungen an das Ausland			
3236	Investitions- und Tilgungszuschüsse zwischen Unternehmungen und Betrieben der Gebietskörperschaft und der Gebietskörperschaft			
<b>324</b>	<b>Auszahlungen aus Finanzaufwand</b>	<b>0,00</b>	<b>0,00</b>	<b>0,00</b>
3241	Auszahlungen für Zinsen			
3242	Auszahlungen für Zinsen aus derivativen Finanzinstrumenten mit und ohne Grundgeschäft			
3243	Auszahlungen aus Gewinnentnahmen von marktbestimmten Betrieben			
3244	Sonstige Auszahlungen aus Finanzaufwendungen			
<b>32</b>	<b>Summe Auszahlungen operative Gebarung</b>	<b>4.294.400,00</b>	<b>4.084.800,00</b>	<b>209.600,00</b>
<b>SA1</b>	<b>Saldo (1) Geldfluss aus der operativen Gebarung (31 – 32)</b>	<b>-4.202.100,00</b>	<b>-3.997.500,00</b>	<b>-204.600,00</b>
<b>331</b>	<b>Einzahlungen aus der Investitionstätigkeit</b>	<b>0,00</b>	<b>0,00</b>	<b>0,00</b>
3311	Einzahlungen aus der Veräußerung von immateriellem Vermögen			
3312	Einzahlungen aus der Veräußerung von Grundstücken und Grundstückeinrichtungen			
3313	Einzahlungen aus der Veräußerung von Gebäuden und Bauten			
3314	Einzahlungen aus der Veräußerung von technischen Anlagen, Fahrzeugen und Maschinen			
3315	Einzahlungen aus der Veräußerung von Amts-, Betriebs- und Geschäftsausstattung			
3316	Einzahlungen aus der Veräußerung von Kulturgütern			
3317	Einzahlungen aus der Veräußerung von Beteiligungen			
3318	Einzahlungen aus der Veräußerung von kofinanzierten Schutzbauten			
<b>332</b>	<b>Einzahlungen aus der Rückzahlung von Darlehen sowie gewährten Vorschüssen</b>	<b>20.000,00</b>	<b>20.000,00</b>	<b>0,00</b>
3321	Einzahlungen aus Darlehen an Träger des öffentlichen Rechts			
3322	Einzahlungen aus Darlehen an Beteiligungen			
3323	Einzahlungen aus Darlehen an Unternehmen und Haushalte			
3325	Einzahlungen aus Vorschüssen und Anzahlungen	20.000,00	20.000,00	
<b>333</b>	<b>Einzahlungen aus Kapitaltransfers</b>	<b>0,00</b>	<b>0,00</b>	<b>0,00</b>
3331	Kapitaltransferzahlungen von Trägern des öffentlichen Rechts			
3332	Kapitaltransferzahlungen von Beteiligungen			
3333	Kapitaltransferzahlungen von Unternehmen			
3334	Kapitaltransferzahlungen von Haushalten und Organisationen ohne Erwerbscharakter			
3335	Kapitaltransferzahlungen vom Ausland			
<b>33</b>	<b>Summe Einzahlungen investive Gebarung</b>	<b>20.000,00</b>	<b>20.000,00</b>	<b>0,00</b>

# 1. Nachtragsvoranschlag 2024

Stadtgemeinde St. Valentin

# NVA Finanzierungshaushalt Bereichsbudget 1. und 2. Ebene (Anlage 1b)

## Vertretungskörper und allgemeine Verwaltung (Gruppe 0)

MVAG	Mittelverwendungs- und aufbringungsgruppen (1. und 2. Ebene)	VA 2024 inkl. NVA	VA 2024	1. NVA
<b>341</b>	<b>Auszahlungen aus der Investitionstätigkeit</b>	<b>313.600,00</b>	<b>344.200,00</b>	<b>-30.600,00</b>
3411	Auszahlungen für den Erwerb von immateriellem Vermögen	221.300,00	256.000,00	-34.700,00
3412	Auszahlungen für den Erwerb von Grundstücken und Grundstückseinrichtungen			
3413	Auszahlungen für den Erwerb von Gebäuden und Bauten			
3414	Auszahlungen für den Erwerb von technischen Anlagen, Fahrzeugen und Maschinen	4.000,00		4.000,00
3415	Auszahlungen für den Erwerb von Amts-, Betriebs- und Geschäftsausstattung	88.300,00	88.200,00	100,00
3416	Auszahlungen für den Erwerb von Kulturgütern			
3417	Auszahlungen für den Erwerb von Beteiligungen			
3418	Auszahlungen für den Erwerb von kofinanzierten Schutzbauten			
<b>342</b>	<b>Auszahlungen aus der Gewährung von Darlehen sowie gewährten Vorschüssen</b>	<b>20.000,00</b>	<b>20.000,00</b>	<b>0,00</b>
3421	Auszahlungen von Darlehen an Träger des öffentlichen Rechts			
3422	Auszahlungen von Darlehen an Beteiligungen			
3423	Auszahlungen von Darlehen an Unternehmen und Haushalte			
3425	Auszahlungen von Vorschüssen und Anzahlungen	20.000,00	20.000,00	
<b>343</b>	<b>Auszahlungen aus Kapitaltransfers</b>	<b>0,00</b>	<b>0,00</b>	<b>0,00</b>
3431	Kapitaltransferzahlungen an Träger des öffentlichen Rechts			
3432	Kapitaltransferzahlungen an Beteiligungen			
3433	Kapitaltransferzahlungen an Unternehmen (Finanzunternehmen)			
3434	Kapitaltransferzahlungen an Haushalte und Organisationen ohne Erwerbscharakter			
3435	Kapitaltransferzahlungen an das Ausland			
<b>34</b>	<b>Summe Auszahlungen investive Gebarung</b>	<b>333.600,00</b>	<b>364.200,00</b>	<b>-30.600,00</b>
<b>SA2</b>	<b>Saldo (2) Geldfluss aus der investiven Gebarung (33 – 34)</b>	<b>-313.600,00</b>	<b>-344.200,00</b>	<b>30.600,00</b>
<b>SA3</b>	<b>Saldo (3) Nettofinanzierungssaldo (Saldo 1 + Saldo 2)</b>	<b>-4.515.700,00</b>	<b>-4.341.700,00</b>	<b>-174.000,00</b>
<b>351</b>	<b>Einzahlungen aus der Aufnahme von Finanzschulden</b>	<b>0,00</b>	<b>0,00</b>	<b>0,00</b>
3511	Einzahlungen aus empfangenen Darlehen von öffentlichen Körperschaften und Rechtsträgern			
3512	Einzahlungen aus empfangenen Darlehen von Beteiligungen			
3513	Einzahlungen aus empfangenen Darlehen von Unternehmen und privaten Haushalten			
3514	Einzahlungen aus Finanzschulden (Finanzunternehmen)			
3515	Einzahlungen aus Aufnahmen von Leasingverbindlichkeiten			
<b>353</b>	<b>Einzahlungen infolge eines Kapitaltausches bei derivativen Finanzinstrumenten mit Grundgeschäft</b>	<b>0,00</b>	<b>0,00</b>	<b>0,00</b>
3530	Einzahlungen infolge eines Kapitaltausches bei derivativen Finanzinstrumenten mit Grundgeschäft			
<b>355</b>	<b>Einzahlungen aus dem Abgang von Finanzinstrumenten</b>	<b>0,00</b>	<b>0,00</b>	<b>0,00</b>

# 1. Nachtragsvoranschlag 2024

Stadtgemeinde St. Valentin

## NVA Finanzierungshaushalt Bereichsbudget 1. und 2. Ebene (Anlage 1b)

### Vertretungskörper und allgemeine Verwaltung (Gruppe 0)

MVAG	Mittelverwendungs- und aufbringungsgruppen (1. und 2. Ebene)	VA 2024 inkl. NVA	VA 2024	1. NVA
3550	Einzahlungen aus dem Abgang von Finanzinstrumenten			
<b>35</b>	<b>Summe Einzahlungen aus der Finanzierungstätigkeit</b>	<b>0,00</b>	<b>0,00</b>	<b>0,00</b>
<b>361</b>	<b>Auszahlungen aus der Tilgung von Finanzschulden</b>	<b>0,00</b>	<b>0,00</b>	<b>0,00</b>
3611	Auszahlungen aus empfangenen Darlehen von öffentlichen Körperschaften und Rechtsträgern			
3612	Auszahlungen aus empfangenen Darlehen von Beteiligungen			
3613	Auszahlungen aus empfangenen Darlehen von Unternehmen und privaten Haushalten			
3614	Auszahlungen aus Finanzschulden			
3615	Auszahlungen aus Rückzahlungen von Leasingverbindlichkeiten			
<b>363</b>	<b>Auszahlungen infolge eines Kapitaltausches bei derivativen Finanzinstrumenten mit Grundgeschäft</b>	<b>0,00</b>	<b>0,00</b>	<b>0,00</b>
3630	Auszahlungen infolge eines Kapitaltausches bei derivativen Finanzinstrumenten mit Grundgeschäft			
<b>365</b>	<b>Auszahlungen für den Erwerb von Finanzinstrumenten</b>	<b>0,00</b>	<b>0,00</b>	<b>0,00</b>
3650	Auszahlungen für den Erwerb von Finanzinstrumenten			
<b>36</b>	<b>Summe Auszahlungen aus der Finanzierungstätigkeit</b>	<b>0,00</b>	<b>0,00</b>	<b>0,00</b>
<b>SA4</b>	<b>Saldo (4) Geldfluss aus der Finanzierungstätigkeit (35 – 36)</b>	<b>0,00</b>	<b>0,00</b>	<b>0,00</b>
<b>SA5</b>	<b>Saldo (5) Geldfluss aus der voranschlagswirksamen Gebarung (Saldo 3 + Saldo 4)</b>	<b>-4.515.700,00</b>	<b>-4.341.700,00</b>	<b>-174.000,00</b>

**Öffentliche Ordnung und Sicherheit (Gruppe 1)**

MVAG	Mittelverwendungs- und aufbringungsgruppen (1. und 2. Ebene)	VA 2024 inkl. NVA	VA 2024	1. NVA
<b>311</b>	<b>Einzahlungen aus operativer Verwaltungstätigkeit</b>	<b>10.100,00</b>	<b>10.100,00</b>	<b>0,00</b>
3111	Einzahlungen aus eigenen Abgaben			
3112	Einzahlungen aus Ertragsanteilen			
3113	Einzahlungen aus Gebühren			
3114	Einzahlungen aus Leistungen	10.000,00	10.000,00	
3115	Einzahlungen aus Besitz und wirtschaftlicher Tätigkeit			
3116	Einzahlungen aus Veräußerung von geringwertigen Wirtschaftsgütern (GWG) und sonstige Einzahlungen	100,00	100,00	
<b>312</b>	<b>Einzahlungen aus Transfers</b>	<b>0,00</b>	<b>100,00</b>	<b>-100,00</b>
3121	Transferzahlungen von Trägern des öffentlichen Rechts		100,00	-100,00
3122	Transferzahlungen von Beteiligungen			
3123	Transferzahlungen von Unternehmen (inkl. Finanzunternehmen)			
3124	Transferzahlungen von Haushalten und Organisationen ohne Erwerbscharakter			
3125	Transferzahlungen vom Ausland			
3126	Investitions- und Tilgungszuschüsse zwischen Unternehmungen und Betrieben der Gebietskörperschaft und der Gebietskörperschaft			
<b>313</b>	<b>Einzahlungen aus Finanzerträgen</b>	<b>0,00</b>	<b>0,00</b>	<b>0,00</b>
3131	Einzahlungen aus Zinserträgen			
3132	Einzahlungen aus Zinsen aus derivativen Finanzinstrumenten mit und ohne Grundgeschäft			
3133	Einzahlungen aus Gewinnentnahmen von marktbestimmten Betrieben			
3134	Sonstige Einzahlungen aus Finanzerträgen			
3135	Einzahlungen aus Dividenden/Gewinnausschüttungen			
<b>31</b>	<b>Summe Einzahlungen operative Gebarung</b>	<b>10.100,00</b>	<b>10.200,00</b>	<b>-100,00</b>
<b>321</b>	<b>Auszahlungen aus Personalaufwand</b>	<b>5.200,00</b>	<b>5.200,00</b>	<b>0,00</b>
3211	Auszahlungen für Personalaufwand (Bezüge, Nebengebühren, und Mehrleistungsvergütungen)	3.900,00	3.900,00	
3212	Auszahlungen für gesetzliche und freiwillige Sozialaufwendungen	1.300,00	1.300,00	
3213	Auszahlungen aus sonstigem Personalaufwand			
<b>322</b>	<b>Auszahlungen aus Sachaufwand</b>	<b>497.900,00</b>	<b>495.900,00</b>	<b>2.000,00</b>
3221	Auszahlungen für Gebrauchs- und Verbrauchsgüter, Handelswaren	142.600,00	140.600,00	2.000,00
3222	Auszahlungen für Verwaltungs- und Betriebsaufwand	27.100,00	27.100,00	
3223	Auszahlungen für Leasing- und Mietaufwand	33.100,00	33.100,00	
3224	Auszahlungen für Instandhaltung	193.900,00	193.900,00	
3225	Sonstige Auszahlungen aus Sachaufwand	101.200,00	101.200,00	
3226	Auszahlungen aus der Inanspruchnahme von Haftungen			
<b>323</b>	<b>Auszahlungen aus Transfers</b>	<b>129.300,00</b>	<b>129.300,00</b>	<b>0,00</b>
3231	Transferzahlungen an Träger des öffentlichen Rechts			

# 1. Nachtragsvoranschlag 2024

Stadtgemeinde St. Valentin

# NVA Finanzierungshaushalt Bereichsbudget 1. und 2. Ebene (Anlage 1b)

## Öffentliche Ordnung und Sicherheit (Gruppe 1)

MVAG	Mittelverwendungs- und aufbringungsgruppen (1. und 2. Ebene)	VA 2024 inkl. NVA	VA 2024	1. NVA
3232	Transferzahlungen an Beteiligungen			
3233	Transferzahlungen an Unternehmen (inkl. Finanzunternehmen)			
3234	Transferzahlungen an Haushalte und Organisationen ohne Erwerbscharakter	129.300,00	129.300,00	
3235	Transferzahlungen an das Ausland			
3236	Investitions- und Tilgungszuschüsse zwischen Unternehmungen und Betrieben der Gebietskörperschaft und der Gebietskörperschaft			
<b>324</b>	<b>Auszahlungen aus Finanzaufwand</b>	<b>0,00</b>	<b>0,00</b>	<b>0,00</b>
3241	Auszahlungen für Zinsen			
3242	Auszahlungen für Zinsen aus derivativen Finanzinstrumenten mit und ohne Grundgeschäft			
3243	Auszahlungen aus Gewinnentnahmen von marktbestimmten Betrieben			
3244	Sonstige Auszahlungen aus Finanzaufwendungen			
<b>32</b>	<b>Summe Auszahlungen operative Gebarung</b>	<b>632.400,00</b>	<b>630.400,00</b>	<b>2.000,00</b>
<b>SA1</b>	<b>Saldo (1) Geldfluss aus der operativen Gebarung (31 – 32)</b>	<b>-622.300,00</b>	<b>-620.200,00</b>	<b>-2.100,00</b>
<b>331</b>	<b>Einzahlungen aus der Investitionstätigkeit</b>	<b>0,00</b>	<b>0,00</b>	<b>0,00</b>
3311	Einzahlungen aus der Veräußerung von immateriellem Vermögen			
3312	Einzahlungen aus der Veräußerung von Grundstücken und Grundstückeinrichtungen			
3313	Einzahlungen aus der Veräußerung von Gebäuden und Bauten			
3314	Einzahlungen aus der Veräußerung von technischen Anlagen, Fahrzeugen und Maschinen			
3315	Einzahlungen aus der Veräußerung von Amts-, Betriebs- und Geschäftsausstattung			
3316	Einzahlungen aus der Veräußerung von Kulturgütern			
3317	Einzahlungen aus der Veräußerung von Beteiligungen			
3318	Einzahlungen aus der Veräußerung von kofinanzierten Schutzbauten			
<b>332</b>	<b>Einzahlungen aus der Rückzahlung von Darlehen sowie gewährten Vorschüssen</b>	<b>0,00</b>	<b>0,00</b>	<b>0,00</b>
3321	Einzahlungen aus Darlehen an Träger des öffentlichen Rechts			
3322	Einzahlungen aus Darlehen an Beteiligungen			
3323	Einzahlungen aus Darlehen an Unternehmen und Haushalte			
3325	Einzahlungen aus Vorschüssen und Anzahlungen			
<b>333</b>	<b>Einzahlungen aus Kapitaltransfers</b>	<b>33.300,00</b>	<b>0,00</b>	<b>33.300,00</b>
3331	Kapitaltransferzahlungen von Trägern des öffentlichen Rechts	33.300,00		33.300,00
3332	Kapitaltransferzahlungen von Beteiligungen			
3333	Kapitaltransferzahlungen von Unternehmen			
3334	Kapitaltransferzahlungen von Haushalten und Organisationen ohne Erwerbscharakter			
3335	Kapitaltransferzahlungen vom Ausland			
<b>33</b>	<b>Summe Einzahlungen investive Gebarung</b>	<b>33.300,00</b>	<b>0,00</b>	<b>33.300,00</b>

**Öffentliche Ordnung und Sicherheit (Gruppe 1)**

MVAG	Mittelverwendungs- und aufbringungsgruppen (1. und 2. Ebene)	VA 2024 inkl. NVA	VA 2024	1. NVA
<b>341</b>	<b>Auszahlungen aus der Investitionstätigkeit</b>	<b>217.000,00</b>	<b>155.800,00</b>	<b>61.200,00</b>
3411	Auszahlungen für den Erwerb von immateriellem Vermögen			
3412	Auszahlungen für den Erwerb von Grundstücken und Grundstückseinrichtungen	45.000,00	10.000,00	35.000,00
3413	Auszahlungen für den Erwerb von Gebäuden und Bauten	14.100,00	33.000,00	-18.900,00
3414	Auszahlungen für den Erwerb von technischen Anlagen, Fahrzeugen und Maschinen	72.200,00	44.000,00	28.200,00
3415	Auszahlungen für den Erwerb von Amts-, Betriebs- und Geschäftsausstattung	85.700,00	68.800,00	16.900,00
3416	Auszahlungen für den Erwerb von Kulturgütern			
3417	Auszahlungen für den Erwerb von Beteiligungen			
3418	Auszahlungen für den Erwerb von kofinanzierten Schutzbauten			
<b>342</b>	<b>Auszahlungen aus der Gewährung von Darlehen sowie gewährten Vorschüssen</b>	<b>0,00</b>	<b>0,00</b>	<b>0,00</b>
3421	Auszahlungen von Darlehen an Träger des öffentlichen Rechts			
3422	Auszahlungen von Darlehen an Beteiligungen			
3423	Auszahlungen von Darlehen an Unternehmen und Haushalte			
3425	Auszahlungen von Vorschüssen und Anzahlungen			
<b>343</b>	<b>Auszahlungen aus Kapitaltransfers</b>	<b>0,00</b>	<b>0,00</b>	<b>0,00</b>
3431	Kapitaltransferzahlungen an Träger des öffentlichen Rechts			
3432	Kapitaltransferzahlungen an Beteiligungen			
3433	Kapitaltransferzahlungen an Unternehmen (Finanzunternehmen)			
3434	Kapitaltransferzahlungen an Haushalte und Organisationen ohne Erwerbscharakter			
3435	Kapitaltransferzahlungen an das Ausland			
<b>34</b>	<b>Summe Auszahlungen investive Gebarung</b>	<b>217.000,00</b>	<b>155.800,00</b>	<b>61.200,00</b>
<b>SA2</b>	<b>Saldo (2) Geldfluss aus der investiven Gebarung (33 – 34)</b>	<b>-183.700,00</b>	<b>-155.800,00</b>	<b>-27.900,00</b>
<b>SA3</b>	<b>Saldo (3) Nettofinanzierungssaldo (Saldo 1 + Saldo 2)</b>	<b>-806.000,00</b>	<b>-776.000,00</b>	<b>-30.000,00</b>
<b>351</b>	<b>Einzahlungen aus der Aufnahme von Finanzschulden</b>	<b>0,00</b>	<b>0,00</b>	<b>0,00</b>
3511	Einzahlungen aus empfangenen Darlehen von öffentlichen Körperschaften und Rechtsträgern			
3512	Einzahlungen aus empfangenen Darlehen von Beteiligungen			
3513	Einzahlungen aus empfangenen Darlehen von Unternehmen und privaten Haushalten			
3514	Einzahlungen aus Finanzschulden (Finanzunternehmen)			
3515	Einzahlungen aus Aufnahmen von Leasingverbindlichkeiten			
<b>353</b>	<b>Einzahlungen infolge eines Kapitaltausches bei derivativen Finanzinstrumenten mit Grundgeschäft</b>	<b>0,00</b>	<b>0,00</b>	<b>0,00</b>
3530	Einzahlungen infolge eines Kapitaltausches bei derivativen Finanzinstrumenten mit Grundgeschäft			
<b>355</b>	<b>Einzahlungen aus dem Abgang von Finanzinstrumenten</b>	<b>0,00</b>	<b>0,00</b>	<b>0,00</b>

**Öffentliche Ordnung und Sicherheit (Gruppe 1)**

MVAG	Mittelverwendungs- und aufbringungsgruppen (1. und 2. Ebene)	VA 2024 inkl. NVA	VA 2024	1. NVA
3550	Einzahlungen aus dem Abgang von Finanzinstrumenten			
<b>35</b>	<b>Summe Einzahlungen aus der Finanzierungstätigkeit</b>	<b>0,00</b>	<b>0,00</b>	<b>0,00</b>
<b>361</b>	<b>Auszahlungen aus der Tilgung von Finanzschulden</b>	<b>0,00</b>	<b>0,00</b>	<b>0,00</b>
3611	Auszahlungen aus empfangenen Darlehen von öffentlichen Körperschaften und Rechtsträgern			
3612	Auszahlungen aus empfangenen Darlehen von Beteiligungen			
3613	Auszahlungen aus empfangenen Darlehen von Unternehmen und privaten Haushalten			
3614	Auszahlungen aus Finanzschulden			
3615	Auszahlungen aus Rückzahlungen von Leasingverbindlichkeiten			
<b>363</b>	<b>Auszahlungen infolge eines Kapitaltausches bei derivativen Finanzinstrumenten mit Grundgeschäft</b>	<b>0,00</b>	<b>0,00</b>	<b>0,00</b>
3630	Auszahlungen infolge eines Kapitaltausches bei derivativen Finanzinstrumenten mit Grundgeschäft			
<b>365</b>	<b>Auszahlungen für den Erwerb von Finanzinstrumenten</b>	<b>0,00</b>	<b>0,00</b>	<b>0,00</b>
3650	Auszahlungen für den Erwerb von Finanzinstrumenten			
<b>36</b>	<b>Summe Auszahlungen aus der Finanzierungstätigkeit</b>	<b>0,00</b>	<b>0,00</b>	<b>0,00</b>
<b>SA4</b>	<b>Saldo (4) Geldfluss aus der Finanzierungstätigkeit (35 – 36)</b>	<b>0,00</b>	<b>0,00</b>	<b>0,00</b>
<b>SA5</b>	<b>Saldo (5) Geldfluss aus der voranschlagswirksamen Gebarung (Saldo 3 + Saldo 4)</b>	<b>-806.000,00</b>	<b>-776.000,00</b>	<b>-30.000,00</b>



# 1. Nachtragsvoranschlag 2024

Stadtgemeinde St. Valentin

## NVA Finanzierungshaushalt Bereichsbudget 1. und 2. Ebene (Anlage 1b)

### Unterricht, Erziehung, Sport und Wissenschaft (Gruppe 2)

MVAG	Mittelverwendungs- und aufbringungsgruppen (1. und 2. Ebene)	VA 2024 inkl. NVA	VA 2024	1. NVA
<b>311</b>	<b>Einzahlungen aus operativer Verwaltungstätigkeit</b>	<b>207.600,00</b>	<b>189.300,00</b>	<b>18.300,00</b>
3111	Einzahlungen aus eigenen Abgaben			
3112	Einzahlungen aus Ertragsanteilen			
3113	Einzahlungen aus Gebühren			
3114	Einzahlungen aus Leistungen	194.700,00	176.500,00	18.200,00
3115	Einzahlungen aus Besitz und wirtschaftlicher Tätigkeit	1.000,00	1.000,00	
3116	Einzahlungen aus Veräußerung von geringwertigen Wirtschaftsgütern (GWG) und sonstige Einzahlungen	11.900,00	11.800,00	100,00
<b>312</b>	<b>Einzahlungen aus Transfers</b>	<b>411.600,00</b>	<b>618.500,00</b>	<b>-206.900,00</b>
3121	Transferzahlungen von Trägern des öffentlichen Rechts	357.600,00	568.500,00	-210.900,00
3122	Transferzahlungen von Beteiligungen			
3123	Transferzahlungen von Unternehmen (inkl. Finanzunternehmen)	54.000,00	50.000,00	4.000,00
3124	Transferzahlungen von Haushalten und Organisationen ohne Erwerbscharakter			
3125	Transferzahlungen vom Ausland			
3126	Investitions- und Tilgungszuschüsse zwischen Unternehmungen und Betrieben der Gebietskörperschaft und der Gebietskörperschaft			
<b>313</b>	<b>Einzahlungen aus Finanzerträgen</b>	<b>0,00</b>	<b>0,00</b>	<b>0,00</b>
3131	Einzahlungen aus Zinserträgen			
3132	Einzahlungen aus Zinsen aus derivativen Finanzinstrumenten mit und ohne Grundgeschäft			
3133	Einzahlungen aus Gewinnentnahmen von marktbestimmten Betrieben			
3134	Sonstige Einzahlungen aus Finanzerträgen			
3135	Einzahlungen aus Dividenden/Gewinnausschüttungen			
<b>31</b>	<b>Summe Einzahlungen operative Gebarung</b>	<b>619.200,00</b>	<b>807.800,00</b>	<b>-188.600,00</b>
<b>321</b>	<b>Auszahlungen aus Personalaufwand</b>	<b>2.004.900,00</b>	<b>1.958.500,00</b>	<b>46.400,00</b>
3211	Auszahlungen für Personalaufwand (Bezüge, Nebengebühren, und Mehrleistungsvergütungen)	1.609.300,00	1.577.600,00	31.700,00
3212	Auszahlungen für gesetzliche und freiwillige Sozialaufwendungen	395.600,00	380.900,00	14.700,00
3213	Auszahlungen aus sonstigem Personalaufwand			
<b>322</b>	<b>Auszahlungen aus Sachaufwand</b>	<b>951.500,00</b>	<b>872.900,00</b>	<b>78.600,00</b>
3221	Auszahlungen für Gebrauchs- und Verbrauchsgüter, Handelswaren	201.900,00	176.900,00	25.000,00
3222	Auszahlungen für Verwaltungs- und Betriebsaufwand	203.900,00	207.900,00	-4.000,00
3223	Auszahlungen für Leasing- und Mietaufwand	126.400,00	125.600,00	800,00
3224	Auszahlungen für Instandhaltung	187.400,00	147.800,00	39.600,00
3225	Sonstige Auszahlungen aus Sachaufwand	231.900,00	214.700,00	17.200,00
3226	Auszahlungen aus der Inanspruchnahme von Haftungen			
<b>323</b>	<b>Auszahlungen aus Transfers</b>	<b>1.231.100,00</b>	<b>1.248.900,00</b>	<b>-17.800,00</b>
3231	Transferzahlungen an Träger des öffentlichen Rechts	887.900,00	920.100,00	-32.200,00

## 1. Nachtragsvoranschlag 2024

Stadtgemeinde St. Valentin

## NVA Finanzierungshaushalt Bereichsbudget 1. und 2. Ebene (Anlage 1b)

### Unterricht, Erziehung, Sport und Wissenschaft (Gruppe 2)

MVAG	Mittelverwendungs- und aufbringungsgruppen (1. und 2. Ebene)	VA 2024 inkl. NVA	VA 2024	1. NVA
3232	Transferzahlungen an Beteiligungen			
3233	Transferzahlungen an Unternehmen (inkl. Finanzunternehmen)	242.600,00	228.700,00	13.900,00
3234	Transferzahlungen an Haushalte und Organisationen ohne Erwerbscharakter	100.600,00	100.100,00	500,00
3235	Transferzahlungen an das Ausland			
3236	Investitions- und Tilgungszuschüsse zwischen Unternehmungen und Betrieben der Gebietskörperschaft und der Gebietskörperschaft			
<b>324</b>	<b>Auszahlungen aus Finanzaufwand</b>	<b>167.500,00</b>	<b>192.100,00</b>	<b>-24.600,00</b>
3241	Auszahlungen für Zinsen	167.500,00	192.100,00	-24.600,00
3242	Auszahlungen für Zinsen aus derivativen Finanzinstrumenten mit und ohne Grundgeschäft			
3243	Auszahlungen aus Gewinnentnahmen von marktbestimmten Betrieben			
3244	Sonstige Auszahlungen aus Finanzaufwendungen			
<b>32</b>	<b>Summe Auszahlungen operative Gebarung</b>	<b>4.355.000,00</b>	<b>4.272.400,00</b>	<b>82.600,00</b>
<b>SA1</b>	<b>Saldo (1) Geldfluss aus der operativen Gebarung (31 – 32)</b>	<b>-3.735.800,00</b>	<b>-3.464.600,00</b>	<b>-271.200,00</b>
<b>331</b>	<b>Einzahlungen aus der Investitionstätigkeit</b>	<b>0,00</b>	<b>278.200,00</b>	<b>-278.200,00</b>
3311	Einzahlungen aus der Veräußerung von immateriellem Vermögen			
3312	Einzahlungen aus der Veräußerung von Grundstücken und Grundstückeinrichtungen			
3313	Einzahlungen aus der Veräußerung von Gebäuden und Bauten		278.200,00	-278.200,00
3314	Einzahlungen aus der Veräußerung von technischen Anlagen, Fahrzeugen und Maschinen			
3315	Einzahlungen aus der Veräußerung von Amts-, Betriebs- und Geschäftsausstattung			
3316	Einzahlungen aus der Veräußerung von Kulturgütern			
3317	Einzahlungen aus der Veräußerung von Beteiligungen			
3318	Einzahlungen aus der Veräußerung von kofinanzierten Schutzbauten			
<b>332</b>	<b>Einzahlungen aus der Rückzahlung von Darlehen sowie gewährten Vorschüssen</b>	<b>0,00</b>	<b>0,00</b>	<b>0,00</b>
3321	Einzahlungen aus Darlehen an Träger des öffentlichen Rechts			
3322	Einzahlungen aus Darlehen an Beteiligungen			
3323	Einzahlungen aus Darlehen an Unternehmen und Haushalte			
3325	Einzahlungen aus Vorschüssen und Anzahlungen			
<b>333</b>	<b>Einzahlungen aus Kapitaltransfers</b>	<b>235.000,00</b>	<b>0,00</b>	<b>235.000,00</b>
3331	Kapitaltransferzahlungen von Trägern des öffentlichen Rechts	235.000,00		235.000,00
3332	Kapitaltransferzahlungen von Beteiligungen			
3333	Kapitaltransferzahlungen von Unternehmen			
3334	Kapitaltransferzahlungen von Haushalten und Organisationen ohne Erwerbscharakter			
3335	Kapitaltransferzahlungen vom Ausland			
<b>33</b>	<b>Summe Einzahlungen investive Gebarung</b>	<b>235.000,00</b>	<b>278.200,00</b>	<b>-43.200,00</b>

# 1. Nachtragsvoranschlag 2024

Stadtgemeinde St. Valentin

# NVA Finanzierungshaushalt Bereichsbudget 1. und 2. Ebene (Anlage 1b)

## Unterricht, Erziehung, Sport und Wissenschaft (Gruppe 2)

MVAG	Mittelverwendungs- und aufbringungsgruppen (1. und 2. Ebene)	VA 2024 inkl. NVA	VA 2024	1. NVA
<b>341</b>	<b>Auszahlungen aus der Investitionstätigkeit</b>	<b>1.165.100,00</b>	<b>1.502.100,00</b>	<b>-337.000,00</b>
3411	Auszahlungen für den Erwerb von immateriellem Vermögen			
3412	Auszahlungen für den Erwerb von Grundstücken und Grundstückseinrichtungen	210.000,00	210.000,00	
3413	Auszahlungen für den Erwerb von Gebäuden und Bauten	829.700,00	1.178.200,00	-348.500,00
3414	Auszahlungen für den Erwerb von technischen Anlagen, Fahrzeugen und Maschinen			
3415	Auszahlungen für den Erwerb von Amts-, Betriebs- und Geschäftsausstattung	125.400,00	113.900,00	11.500,00
3416	Auszahlungen für den Erwerb von Kulturgütern			
3417	Auszahlungen für den Erwerb von Beteiligungen			
3418	Auszahlungen für den Erwerb von kofinanzierten Schutzbauten			
<b>342</b>	<b>Auszahlungen aus der Gewährung von Darlehen sowie gewährten Vorschüssen</b>	<b>0,00</b>	<b>0,00</b>	<b>0,00</b>
3421	Auszahlungen von Darlehen an Träger des öffentlichen Rechts			
3422	Auszahlungen von Darlehen an Beteiligungen			
3423	Auszahlungen von Darlehen an Unternehmen und Haushalte			
3425	Auszahlungen von Vorschüssen und Anzahlungen			
<b>343</b>	<b>Auszahlungen aus Kapitaltransfers</b>	<b>52.500,00</b>	<b>50.000,00</b>	<b>2.500,00</b>
3431	Kapitaltransferzahlungen an Träger des öffentlichen Rechts			
3432	Kapitaltransferzahlungen an Beteiligungen			
3433	Kapitaltransferzahlungen an Unternehmen (Finanzunternehmen)	12.000,00	12.000,00	
3434	Kapitaltransferzahlungen an Haushalte und Organisationen ohne Erwerbscharakter	40.500,00	38.000,00	2.500,00
3435	Kapitaltransferzahlungen an das Ausland			
<b>34</b>	<b>Summe Auszahlungen investive Gebarung</b>	<b>1.217.600,00</b>	<b>1.552.100,00</b>	<b>-334.500,00</b>
<b>SA2</b>	<b>Saldo (2) Geldfluss aus der investiven Gebarung (33 – 34)</b>	<b>-982.600,00</b>	<b>-1.273.900,00</b>	<b>291.300,00</b>
<b>SA3</b>	<b>Saldo (3) Nettofinanzierungssaldo (Saldo 1 + Saldo 2)</b>	<b>-4.718.400,00</b>	<b>-4.738.500,00</b>	<b>20.100,00</b>
<b>351</b>	<b>Einzahlungen aus der Aufnahme von Finanzschulden</b>	<b>-66.400,00</b>	<b>900.000,00</b>	<b>-966.400,00</b>
3511	Einzahlungen aus empfangenen Darlehen von öffentlichen Körperschaften und Rechtsträgern			
3512	Einzahlungen aus empfangenen Darlehen von Beteiligungen			
3513	Einzahlungen aus empfangenen Darlehen von Unternehmen und privaten Haushalten			
3514	Einzahlungen aus Finanzschulden (Finanzunternehmen)	-66.400,00	900.000,00	-966.400,00
3515	Einzahlungen aus Aufnahmen von Leasingverbindlichkeiten			
<b>353</b>	<b>Einzahlungen infolge eines Kapitaltausches bei derivativen Finanzinstrumenten mit Grundgeschäft</b>	<b>0,00</b>	<b>0,00</b>	<b>0,00</b>
3530	Einzahlungen infolge eines Kapitaltausches bei derivativen Finanzinstrumenten mit Grundgeschäft			
<b>355</b>	<b>Einzahlungen aus dem Abgang von Finanzinstrumenten</b>	<b>0,00</b>	<b>0,00</b>	<b>0,00</b>

## 1. Nachtragsvoranschlag 2024

Stadtgemeinde St. Valentin

## NVA Finanzierungshaushalt Bereichsbudget 1. und 2. Ebene (Anlage 1b)

### Unterricht, Erziehung, Sport und Wissenschaft (Gruppe 2)

MVAG	Mittelverwendungs- und aufbringungsgruppen (1. und 2. Ebene)	VA 2024 inkl. NVA	VA 2024	1. NVA
3550	Einzahlungen aus dem Abgang von Finanzinstrumenten			
<b>35</b>	<b>Summe Einzahlungen aus der Finanzierungstätigkeit</b>	<b>-66.400,00</b>	<b>900.000,00</b>	<b>-966.400,00</b>
<b>361</b>	<b>Auszahlungen aus der Tilgung von Finanzschulden</b>	<b>125.600,00</b>	<b>59.200,00</b>	<b>66.400,00</b>
3611	Auszahlungen aus empfangenen Darlehen von öffentlichen Körperschaften und Rechtsträgern			
3612	Auszahlungen aus empfangenen Darlehen von Beteiligungen			
3613	Auszahlungen aus empfangenen Darlehen von Unternehmen und privaten Haushalten			
3614	Auszahlungen aus Finanzschulden	125.600,00	59.200,00	66.400,00
3615	Auszahlungen aus Rückzahlungen von Leasingverbindlichkeiten			
<b>363</b>	<b>Auszahlungen infolge eines Kapitaltausches bei derivativen Finanzinstrumenten mit Grundgeschäft</b>	<b>0,00</b>	<b>0,00</b>	<b>0,00</b>
3630	Auszahlungen infolge eines Kapitaltausches bei derivativen Finanzinstrumenten mit Grundgeschäft			
<b>365</b>	<b>Auszahlungen für den Erwerb von Finanzinstrumenten</b>	<b>0,00</b>	<b>0,00</b>	<b>0,00</b>
3650	Auszahlungen für den Erwerb von Finanzinstrumenten			
<b>36</b>	<b>Summe Auszahlungen aus der Finanzierungstätigkeit</b>	<b>125.600,00</b>	<b>59.200,00</b>	<b>66.400,00</b>
<b>SA4</b>	<b>Saldo (4) Geldfluss aus der Finanzierungstätigkeit (35 – 36)</b>	<b>-192.000,00</b>	<b>840.800,00</b>	<b>-1.032.800,00</b>
<b>SA5</b>	<b>Saldo (5) Geldfluss aus der voranschlagswirksamen Gebarung (Saldo 3 + Saldo 4)</b>	<b>-4.910.400,00</b>	<b>-3.897.700,00</b>	<b>-1.012.700,00</b>

# 1. Nachtragsvoranschlag 2024

Stadtgemeinde St. Valentin

# NVA Finanzierungshaushalt Bereichsbudget 1. und 2. Ebene (Anlage 1b)

## Kunst, Kultur und Kultus (Gruppe 3)

MVAG	Mittelverwendungs- und aufbringungsgruppen (1. und 2. Ebene)	VA 2024 inkl. NVA	VA 2024	1. NVA
<b>311</b>	<b>Einzahlungen aus operativer Verwaltungstätigkeit</b>	<b>6.000,00</b>	<b>7.600,00</b>	<b>-1.600,00</b>
3111	Einzahlungen aus eigenen Abgaben			
3112	Einzahlungen aus Ertragsanteilen			
3113	Einzahlungen aus Gebühren			
3114	Einzahlungen aus Leistungen	3.000,00	5.100,00	-2.100,00
3115	Einzahlungen aus Besitz und wirtschaftlicher Tätigkeit	500,00	500,00	
3116	Einzahlungen aus Veräußerung von geringwertigen Wirtschaftsgütern (GWG) und sonstige Einzahlungen	2.500,00	2.000,00	500,00
<b>312</b>	<b>Einzahlungen aus Transfers</b>	<b>4.500,00</b>	<b>69.300,00</b>	<b>-64.800,00</b>
3121	Transferzahlungen von Trägern des öffentlichen Rechts	4.500,00	69.300,00	-64.800,00
3122	Transferzahlungen von Beteiligungen			
3123	Transferzahlungen von Unternehmen (inkl. Finanzunternehmen)			
3124	Transferzahlungen von Haushalten und Organisationen ohne Erwerbscharakter			
3125	Transferzahlungen vom Ausland			
3126	Investitions- und Tilgungszuschüsse zwischen Unternehmungen und Betrieben der Gebietskörperschaft und der Gebietskörperschaft			
<b>313</b>	<b>Einzahlungen aus Finanzerträgen</b>	<b>0,00</b>	<b>0,00</b>	<b>0,00</b>
3131	Einzahlungen aus Zinserträgen			
3132	Einzahlungen aus Zinsen aus derivativen Finanzinstrumenten mit und ohne Grundgeschäft			
3133	Einzahlungen aus Gewinnentnahmen von marktbestimmten Betrieben			
3134	Sonstige Einzahlungen aus Finanzerträgen			
3135	Einzahlungen aus Dividenden/Gewinnausschüttungen			
<b>31</b>	<b>Summe Einzahlungen operative Gebarung</b>	<b>10.500,00</b>	<b>76.900,00</b>	<b>-66.400,00</b>
<b>321</b>	<b>Auszahlungen aus Personalaufwand</b>	<b>163.200,00</b>	<b>194.600,00</b>	<b>-31.400,00</b>
3211	Auszahlungen für Personalaufwand (Bezüge, Nebengebühren, und Mehrleistungsvergütungen)	130.100,00	155.300,00	-25.200,00
3212	Auszahlungen für gesetzliche und freiwillige Sozialaufwendungen	33.100,00	39.300,00	-6.200,00
3213	Auszahlungen aus sonstigem Personalaufwand			
<b>322</b>	<b>Auszahlungen aus Sachaufwand</b>	<b>453.500,00</b>	<b>455.700,00</b>	<b>-2.200,00</b>
3221	Auszahlungen für Gebrauchs- und Verbrauchsgüter, Handelswaren	16.500,00	16.500,00	
3222	Auszahlungen für Verwaltungs- und Betriebsaufwand	18.300,00	32.700,00	-14.400,00
3223	Auszahlungen für Leasing- und Mietaufwand	57.300,00	58.100,00	-800,00
3224	Auszahlungen für Instandhaltung	57.000,00	48.000,00	9.000,00
3225	Sonstige Auszahlungen aus Sachaufwand	304.400,00	300.400,00	4.000,00
3226	Auszahlungen aus der Inanspruchnahme von Haftungen			
<b>323</b>	<b>Auszahlungen aus Transfers</b>	<b>279.900,00</b>	<b>321.800,00</b>	<b>-41.900,00</b>
3231	Transferzahlungen an Träger des öffentlichen Rechts	260.700,00	302.600,00	-41.900,00

## 1. Nachtragsvoranschlag 2024

Stadtgemeinde St. Valentin

## NVA Finanzierungshaushalt Bereichsbudget 1. und 2. Ebene (Anlage 1b)

### Kunst, Kultur und Kultus (Gruppe 3)

MVAG	Mittelverwendungs- und aufbringungsgruppen (1. und 2. Ebene)	VA 2024 inkl. NVA	VA 2024	1. NVA
3232	Transferzahlungen an Beteiligungen			
3233	Transferzahlungen an Unternehmen (inkl. Finanzunternehmen)			
3234	Transferzahlungen an Haushalte und Organisationen ohne Erwerbscharakter	19.200,00	19.200,00	
3235	Transferzahlungen an das Ausland			
3236	Investitions- und Tilgungszuschüsse zwischen Unternehmungen und Betrieben der Gebietskörperschaft und der Gebietskörperschaft			
<b>324</b>	<b>Auszahlungen aus Finanzaufwand</b>	<b>0,00</b>	<b>0,00</b>	<b>0,00</b>
3241	Auszahlungen für Zinsen			
3242	Auszahlungen für Zinsen aus derivativen Finanzinstrumenten mit und ohne Grundgeschäft			
3243	Auszahlungen aus Gewinnentnahmen von marktbestimmten Betrieben			
3244	Sonstige Auszahlungen aus Finanzaufwendungen			
<b>32</b>	<b>Summe Auszahlungen operative Gebarung</b>	<b>896.600,00</b>	<b>972.100,00</b>	<b>-75.500,00</b>
<b>SA1</b>	<b>Saldo (1) Geldfluss aus der operativen Gebarung (31 – 32)</b>	<b>-886.100,00</b>	<b>-895.200,00</b>	<b>9.100,00</b>
<b>331</b>	<b>Einzahlungen aus der Investitionstätigkeit</b>	<b>0,00</b>	<b>0,00</b>	<b>0,00</b>
3311	Einzahlungen aus der Veräußerung von immateriellem Vermögen			
3312	Einzahlungen aus der Veräußerung von Grundstücken und Grundstückeinrichtungen			
3313	Einzahlungen aus der Veräußerung von Gebäuden und Bauten			
3314	Einzahlungen aus der Veräußerung von technischen Anlagen, Fahrzeugen und Maschinen			
3315	Einzahlungen aus der Veräußerung von Amts-, Betriebs- und Geschäftsausstattung			
3316	Einzahlungen aus der Veräußerung von Kulturgütern			
3317	Einzahlungen aus der Veräußerung von Beteiligungen			
3318	Einzahlungen aus der Veräußerung von kofinanzierten Schutzbauten			
<b>332</b>	<b>Einzahlungen aus der Rückzahlung von Darlehen sowie gewährten Vorschüssen</b>	<b>0,00</b>	<b>0,00</b>	<b>0,00</b>
3321	Einzahlungen aus Darlehen an Träger des öffentlichen Rechts			
3322	Einzahlungen aus Darlehen an Beteiligungen			
3323	Einzahlungen aus Darlehen an Unternehmen und Haushalte			
3325	Einzahlungen aus Vorschüssen und Anzahlungen			
<b>333</b>	<b>Einzahlungen aus Kapitaltransfers</b>	<b>0,00</b>	<b>0,00</b>	<b>0,00</b>
3331	Kapitaltransferzahlungen von Trägern des öffentlichen Rechts			
3332	Kapitaltransferzahlungen von Beteiligungen			
3333	Kapitaltransferzahlungen von Unternehmen			
3334	Kapitaltransferzahlungen von Haushalten und Organisationen ohne Erwerbscharakter			
3335	Kapitaltransferzahlungen vom Ausland			
<b>33</b>	<b>Summe Einzahlungen investive Gebarung</b>	<b>0,00</b>	<b>0,00</b>	<b>0,00</b>

# 1. Nachtragsvoranschlag 2024

Stadtgemeinde St. Valentin

# NVA Finanzierungshaushalt Bereichsbudget 1. und 2. Ebene (Anlage 1b)

## Kunst, Kultur und Kultus (Gruppe 3)

MVAG	Mittelverwendungs- und aufbringungsgruppen (1. und 2. Ebene)	VA 2024 inkl. NVA	VA 2024	1. NVA
<b>341</b>	<b>Auszahlungen aus der Investitionstätigkeit</b>	<b>56.000,00</b>	<b>56.000,00</b>	<b>0,00</b>
3411	Auszahlungen für den Erwerb von immateriellem Vermögen			
3412	Auszahlungen für den Erwerb von Grundstücken und Grundstückseinrichtungen	56.000,00	56.000,00	
3413	Auszahlungen für den Erwerb von Gebäuden und Bauten			
3414	Auszahlungen für den Erwerb von technischen Anlagen, Fahrzeugen und Maschinen			
3415	Auszahlungen für den Erwerb von Amts-, Betriebs- und Geschäftsausstattung			
3416	Auszahlungen für den Erwerb von Kulturgütern			
3417	Auszahlungen für den Erwerb von Beteiligungen			
3418	Auszahlungen für den Erwerb von kofinanzierten Schutzbauten			
<b>342</b>	<b>Auszahlungen aus der Gewährung von Darlehen sowie gewährten Vorschüssen</b>	<b>0,00</b>	<b>0,00</b>	<b>0,00</b>
3421	Auszahlungen von Darlehen an Träger des öffentlichen Rechts			
3422	Auszahlungen von Darlehen an Beteiligungen			
3423	Auszahlungen von Darlehen an Unternehmen und Haushalte			
3425	Auszahlungen von Vorschüssen und Anzahlungen			
<b>343</b>	<b>Auszahlungen aus Kapitaltransfers</b>	<b>45.000,00</b>	<b>45.000,00</b>	<b>0,00</b>
3431	Kapitaltransferzahlungen an Träger des öffentlichen Rechts			
3432	Kapitaltransferzahlungen an Beteiligungen			
3433	Kapitaltransferzahlungen an Unternehmen (Finanzunternehmen)			
3434	Kapitaltransferzahlungen an Haushalte und Organisationen ohne Erwerbscharakter	45.000,00	45.000,00	
3435	Kapitaltransferzahlungen an das Ausland			
<b>34</b>	<b>Summe Auszahlungen investive Gebarung</b>	<b>101.000,00</b>	<b>101.000,00</b>	<b>0,00</b>
<b>SA2</b>	<b>Saldo (2) Geldfluss aus der investiven Gebarung (33 – 34)</b>	<b>-101.000,00</b>	<b>-101.000,00</b>	<b>0,00</b>
<b>SA3</b>	<b>Saldo (3) Nettofinanzierungssaldo (Saldo 1 + Saldo 2)</b>	<b>-987.100,00</b>	<b>-996.200,00</b>	<b>9.100,00</b>
<b>351</b>	<b>Einzahlungen aus der Aufnahme von Finanzschulden</b>	<b>0,00</b>	<b>0,00</b>	<b>0,00</b>
3511	Einzahlungen aus empfangenen Darlehen von öffentlichen Körperschaften und Rechtsträgern			
3512	Einzahlungen aus empfangenen Darlehen von Beteiligungen			
3513	Einzahlungen aus empfangenen Darlehen von Unternehmen und privaten Haushalten			
3514	Einzahlungen aus Finanzschulden (Finanzunternehmen)			
3515	Einzahlungen aus Aufnahmen von Leasingverbindlichkeiten			
<b>353</b>	<b>Einzahlungen infolge eines Kapitaltauschs bei derivativen Finanzinstrumenten mit Grundgeschäft</b>	<b>0,00</b>	<b>0,00</b>	<b>0,00</b>
3530	Einzahlungen infolge eines Kapitaltauschs bei derivativen Finanzinstrumenten mit Grundgeschäft			
<b>355</b>	<b>Einzahlungen aus dem Abgang von Finanzinstrumenten</b>	<b>0,00</b>	<b>0,00</b>	<b>0,00</b>

**Kunst, Kultur und Kultus (Gruppe 3)**

MVAG	Mittelverwendungs- und aufbringungsgruppen (1. und 2. Ebene)	VA 2024 inkl. NVA	VA 2024	1. NVA
3550	Einzahlungen aus dem Abgang von Finanzinstrumenten			
<b>35</b>	<b>Summe Einzahlungen aus der Finanzierungstätigkeit</b>	<b>0,00</b>	<b>0,00</b>	<b>0,00</b>
<b>361</b>	<b>Auszahlungen aus der Tilgung von Finanzschulden</b>	<b>0,00</b>	<b>0,00</b>	<b>0,00</b>
3611	Auszahlungen aus empfangenen Darlehen von öffentlichen Körperschaften und Rechtsträgern			
3612	Auszahlungen aus empfangenen Darlehen von Beteiligungen			
3613	Auszahlungen aus empfangenen Darlehen von Unternehmen und privaten Haushalten			
3614	Auszahlungen aus Finanzschulden			
3615	Auszahlungen aus Rückzahlungen von Leasingverbindlichkeiten			
<b>363</b>	<b>Auszahlungen infolge eines Kapitaltausches bei derivativen Finanzinstrumenten mit Grundgeschäft</b>	<b>0,00</b>	<b>0,00</b>	<b>0,00</b>
3630	Auszahlungen infolge eines Kapitaltausches bei derivativen Finanzinstrumenten mit Grundgeschäft			
<b>365</b>	<b>Auszahlungen für den Erwerb von Finanzinstrumenten</b>	<b>0,00</b>	<b>0,00</b>	<b>0,00</b>
3650	Auszahlungen für den Erwerb von Finanzinstrumenten			
<b>36</b>	<b>Summe Auszahlungen aus der Finanzierungstätigkeit</b>	<b>0,00</b>	<b>0,00</b>	<b>0,00</b>
<b>SA4</b>	<b>Saldo (4) Geldfluss aus der Finanzierungstätigkeit (35 – 36)</b>	<b>0,00</b>	<b>0,00</b>	<b>0,00</b>
<b>SA5</b>	<b>Saldo (5) Geldfluss aus der voranschlagswirksamen Gebarung (Saldo 3 + Saldo 4)</b>	<b>-987.100,00</b>	<b>-996.200,00</b>	<b>9.100,00</b>



# 1. Nachtragsvoranschlag 2024

# NVA Finanzierungshaushalt Bereichsbudget 1. und 2. Ebene (Anlage 1b)

Stadtgemeinde St. Valentin

## Soziale Wohlfahrt und Wohnbauförderung (Gruppe 4)

MVAG	Mittelverwendungs- und aufbringungsgruppen (1. und 2. Ebene)	VA 2024 inkl. NVA	VA 2024	1. NVA
<b>311</b>	<b>Einzahlungen aus operativer Verwaltungstätigkeit</b>	<b>144.100,00</b>	<b>144.100,00</b>	<b>0,00</b>
3111	Einzahlungen aus eigenen Abgaben			
3112	Einzahlungen aus Ertragsanteilen			
3113	Einzahlungen aus Gebühren			
3114	Einzahlungen aus Leistungen	143.000,00	143.000,00	
3115	Einzahlungen aus Besitz und wirtschaftlicher Tätigkeit	100,00	100,00	
3116	Einzahlungen aus Veräußerung von geringwertigen Wirtschaftsgütern (GWG) und sonstige Einzahlungen	1.000,00	1.000,00	
<b>312</b>	<b>Einzahlungen aus Transfers</b>	<b>18.400,00</b>	<b>18.000,00</b>	<b>400,00</b>
3121	Transferzahlungen von Trägern des öffentlichen Rechts	14.400,00	14.000,00	400,00
3122	Transferzahlungen von Beteiligungen			
3123	Transferzahlungen von Unternehmen (inkl. Finanzunternehmen)			
3124	Transferzahlungen von Haushalten und Organisationen ohne Erwerbscharakter	4.000,00	4.000,00	
3125	Transferzahlungen vom Ausland			
3126	Investitions- und Tilgungszuschüsse zwischen Unternehmungen und Betrieben der Gebietskörperschaft und der Gebietskörperschaft			
<b>313</b>	<b>Einzahlungen aus Finanzerträgen</b>	<b>0,00</b>	<b>0,00</b>	<b>0,00</b>
3131	Einzahlungen aus Zinserträgen			
3132	Einzahlungen aus Zinsen aus derivativen Finanzinstrumenten mit und ohne Grundgeschäft			
3133	Einzahlungen aus Gewinnentnahmen von marktbestimmten Betrieben			
3134	Sonstige Einzahlungen aus Finanzerträgen			
3135	Einzahlungen aus Dividenden/Gewinnausschüttungen			
<b>31</b>	<b>Summe Einzahlungen operative Gebarung</b>	<b>162.500,00</b>	<b>162.100,00</b>	<b>400,00</b>
<b>321</b>	<b>Auszahlungen aus Personalaufwand</b>	<b>58.300,00</b>	<b>64.800,00</b>	<b>-6.500,00</b>
3211	Auszahlungen für Personalaufwand (Bezüge, Nebengebühren, und Mehrleistungsvergütungen)	47.700,00	52.300,00	-4.600,00
3212	Auszahlungen für gesetzliche und freiwillige Sozialaufwendungen	10.600,00	12.500,00	-1.900,00
3213	Auszahlungen aus sonstigem Personalaufwand			
<b>322</b>	<b>Auszahlungen aus Sachaufwand</b>	<b>234.700,00</b>	<b>226.900,00</b>	<b>7.800,00</b>
3221	Auszahlungen für Gebrauchs- und Verbrauchsgüter, Handelswaren	21.700,00	21.200,00	500,00
3222	Auszahlungen für Verwaltungs- und Betriebsaufwand	10.200,00	9.900,00	300,00
3223	Auszahlungen für Leasing- und Mietaufwand			
3224	Auszahlungen für Instandhaltung	8.700,00	6.700,00	2.000,00
3225	Sonstige Auszahlungen aus Sachaufwand	194.100,00	189.100,00	5.000,00
3226	Auszahlungen aus der Inanspruchnahme von Haftungen			
<b>323</b>	<b>Auszahlungen aus Transfers</b>	<b>3.416.500,00</b>	<b>3.396.500,00</b>	<b>20.000,00</b>
3231	Transferzahlungen an Träger des öffentlichen Rechts	3.217.500,00	3.217.500,00	

## 1. Nachtragsvoranschlag 2024

Stadtgemeinde St. Valentin

## NVA Finanzierungshaushalt Bereichsbudget 1. und 2. Ebene (Anlage 1b)

### Soziale Wohlfahrt und Wohnbauförderung (Gruppe 4)

MVAG	Mittelverwendungs- und aufbringungsgruppen (1. und 2. Ebene)	VA 2024 inkl. NVA	VA 2024	1. NVA
3232	Transferzahlungen an Beteiligungen			
3233	Transferzahlungen an Unternehmen (inkl. Finanzunternehmen)	175.000,00	155.000,00	20.000,00
3234	Transferzahlungen an Haushalte und Organisationen ohne Erwerbscharakter	24.000,00	24.000,00	
3235	Transferzahlungen an das Ausland			
3236	Investitions- und Tilgungszuschüsse zwischen Unternehmungen und Betrieben der Gebietskörperschaft und der Gebietskörperschaft			
<b>324</b>	<b>Auszahlungen aus Finanzaufwand</b>	<b>0,00</b>	<b>0,00</b>	<b>0,00</b>
3241	Auszahlungen für Zinsen			
3242	Auszahlungen für Zinsen aus derivativen Finanzinstrumenten mit und ohne Grundgeschäft			
3243	Auszahlungen aus Gewinnentnahmen von marktbestimmten Betrieben			
3244	Sonstige Auszahlungen aus Finanzaufwendungen			
<b>32</b>	<b>Summe Auszahlungen operative Gebarung</b>	<b>3.709.500,00</b>	<b>3.688.200,00</b>	<b>21.300,00</b>
<b>SA1</b>	<b>Saldo (1) Geldfluss aus der operativen Gebarung (31 – 32)</b>	<b>-3.547.000,00</b>	<b>-3.526.100,00</b>	<b>-20.900,00</b>
<b>331</b>	<b>Einzahlungen aus der Investitionstätigkeit</b>	<b>0,00</b>	<b>0,00</b>	<b>0,00</b>
3311	Einzahlungen aus der Veräußerung von immateriellem Vermögen			
3312	Einzahlungen aus der Veräußerung von Grundstücken und Grundstückeinrichtungen			
3313	Einzahlungen aus der Veräußerung von Gebäuden und Bauten			
3314	Einzahlungen aus der Veräußerung von technischen Anlagen, Fahrzeugen und Maschinen			
3315	Einzahlungen aus der Veräußerung von Amts-, Betriebs- und Geschäftsausstattung			
3316	Einzahlungen aus der Veräußerung von Kulturgütern			
3317	Einzahlungen aus der Veräußerung von Beteiligungen			
3318	Einzahlungen aus der Veräußerung von kofinanzierten Schutzbauten			
<b>332</b>	<b>Einzahlungen aus der Rückzahlung von Darlehen sowie gewährten Vorschüssen</b>	<b>0,00</b>	<b>0,00</b>	<b>0,00</b>
3321	Einzahlungen aus Darlehen an Träger des öffentlichen Rechts			
3322	Einzahlungen aus Darlehen an Beteiligungen			
3323	Einzahlungen aus Darlehen an Unternehmen und Haushalte			
3325	Einzahlungen aus Vorschüssen und Anzahlungen			
<b>333</b>	<b>Einzahlungen aus Kapitaltransfers</b>	<b>0,00</b>	<b>0,00</b>	<b>0,00</b>
3331	Kapitaltransferzahlungen von Trägern des öffentlichen Rechts			
3332	Kapitaltransferzahlungen von Beteiligungen			
3333	Kapitaltransferzahlungen von Unternehmen			
3334	Kapitaltransferzahlungen von Haushalten und Organisationen ohne Erwerbscharakter			
3335	Kapitaltransferzahlungen vom Ausland			
<b>33</b>	<b>Summe Einzahlungen investive Gebarung</b>	<b>0,00</b>	<b>0,00</b>	<b>0,00</b>

**Soziale Wohlfahrt und Wohnbauförderung (Gruppe 4)**

MVAG	Mittelverwendungs- und aufbringungsgruppen (1. und 2. Ebene)	VA 2024 inkl. NVA	VA 2024	1. NVA
<b>341</b>	<b>Auszahlungen aus der Investitionstätigkeit</b>	<b>0,00</b>	<b>0,00</b>	<b>0,00</b>
3411	Auszahlungen für den Erwerb von immateriellem Vermögen			
3412	Auszahlungen für den Erwerb von Grundstücken und Grundstückseinrichtungen			
3413	Auszahlungen für den Erwerb von Gebäuden und Bauten			
3414	Auszahlungen für den Erwerb von technischen Anlagen, Fahrzeugen und Maschinen			
3415	Auszahlungen für den Erwerb von Amts-, Betriebs- und Geschäftsausstattung			
3416	Auszahlungen für den Erwerb von Kulturgütern			
3417	Auszahlungen für den Erwerb von Beteiligungen			
3418	Auszahlungen für den Erwerb von kofinanzierten Schutzbauten			
<b>342</b>	<b>Auszahlungen aus der Gewährung von Darlehen sowie gewährten Vorschüssen</b>	<b>0,00</b>	<b>0,00</b>	<b>0,00</b>
3421	Auszahlungen von Darlehen an Träger des öffentlichen Rechts			
3422	Auszahlungen von Darlehen an Beteiligungen			
3423	Auszahlungen von Darlehen an Unternehmen und Haushalte			
3425	Auszahlungen von Vorschüssen und Anzahlungen			
<b>343</b>	<b>Auszahlungen aus Kapitaltransfers</b>	<b>400,00</b>	<b>400,00</b>	<b>0,00</b>
3431	Kapitaltransferzahlungen an Träger des öffentlichen Rechts			
3432	Kapitaltransferzahlungen an Beteiligungen			
3433	Kapitaltransferzahlungen an Unternehmen (Finanzunternehmen)			
3434	Kapitaltransferzahlungen an Haushalte und Organisationen ohne Erwerbscharakter	400,00	400,00	
3435	Kapitaltransferzahlungen an das Ausland			
<b>34</b>	<b>Summe Auszahlungen investive Gebarung</b>	<b>400,00</b>	<b>400,00</b>	<b>0,00</b>
<b>SA2</b>	<b>Saldo (2) Geldfluss aus der investiven Gebarung (33 – 34)</b>	<b>-400,00</b>	<b>-400,00</b>	<b>0,00</b>
<b>SA3</b>	<b>Saldo (3) Nettofinanzierungssaldo (Saldo 1 + Saldo 2)</b>	<b>-3.547.400,00</b>	<b>-3.526.500,00</b>	<b>-20.900,00</b>
<b>351</b>	<b>Einzahlungen aus der Aufnahme von Finanzschulden</b>	<b>0,00</b>	<b>0,00</b>	<b>0,00</b>
3511	Einzahlungen aus empfangenen Darlehen von öffentlichen Körperschaften und Rechtsträgern			
3512	Einzahlungen aus empfangenen Darlehen von Beteiligungen			
3513	Einzahlungen aus empfangenen Darlehen von Unternehmen und privaten Haushalten			
3514	Einzahlungen aus Finanzschulden (Finanzunternehmen)			
3515	Einzahlungen aus Aufnahmen von Leasingverbindlichkeiten			
<b>353</b>	<b>Einzahlungen infolge eines Kapitaltausches bei derivativen Finanzinstrumenten mit Grundgeschäft</b>	<b>0,00</b>	<b>0,00</b>	<b>0,00</b>
3530	Einzahlungen infolge eines Kapitaltausches bei derivativen Finanzinstrumenten mit Grundgeschäft			
<b>355</b>	<b>Einzahlungen aus dem Abgang von Finanzinstrumenten</b>	<b>0,00</b>	<b>0,00</b>	<b>0,00</b>

## 1. Nachtragsvoranschlag 2024

Stadtgemeinde St. Valentin

## NVA Finanzierungshaushalt Bereichsbudget 1. und 2. Ebene (Anlage 1b)

### Soziale Wohlfahrt und Wohnbauförderung (Gruppe 4)

MVAG	Mittelverwendungs- und aufbringungsgruppen (1. und 2. Ebene)	VA 2024 inkl. NVA	VA 2024	1. NVA
3550	Einzahlungen aus dem Abgang von Finanzinstrumenten			
<b>35</b>	<b>Summe Einzahlungen aus der Finanzierungstätigkeit</b>	<b>0,00</b>	<b>0,00</b>	<b>0,00</b>
<b>361</b>	<b>Auszahlungen aus der Tilgung von Finanzschulden</b>	<b>0,00</b>	<b>0,00</b>	<b>0,00</b>
3611	Auszahlungen aus empfangenen Darlehen von öffentlichen Körperschaften und Rechtsträgern			
3612	Auszahlungen aus empfangenen Darlehen von Beteiligungen			
3613	Auszahlungen aus empfangenen Darlehen von Unternehmen und privaten Haushalten			
3614	Auszahlungen aus Finanzschulden			
3615	Auszahlungen aus Rückzahlungen von Leasingverbindlichkeiten			
<b>363</b>	<b>Auszahlungen infolge eines Kapitaltausches bei derivativen Finanzinstrumenten mit Grundgeschäft</b>	<b>0,00</b>	<b>0,00</b>	<b>0,00</b>
3630	Auszahlungen infolge eines Kapitaltausches bei derivativen Finanzinstrumenten mit Grundgeschäft			
<b>365</b>	<b>Auszahlungen für den Erwerb von Finanzinstrumenten</b>	<b>0,00</b>	<b>0,00</b>	<b>0,00</b>
3650	Auszahlungen für den Erwerb von Finanzinstrumenten			
<b>36</b>	<b>Summe Auszahlungen aus der Finanzierungstätigkeit</b>	<b>0,00</b>	<b>0,00</b>	<b>0,00</b>
<b>SA4</b>	<b>Saldo (4) Geldfluss aus der Finanzierungstätigkeit (35 – 36)</b>	<b>0,00</b>	<b>0,00</b>	<b>0,00</b>
<b>SA5</b>	<b>Saldo (5) Geldfluss aus der voranschlagswirksamen Gebarung (Saldo 3 + Saldo 4)</b>	<b>-3.547.400,00</b>	<b>-3.526.500,00</b>	<b>-20.900,00</b>

# 1. Nachtragsvoranschlag 2024

Stadtgemeinde St. Valentin

# NVA Finanzierungshaushalt Bereichsbudget 1. und 2. Ebene (Anlage 1b)

## Gesundheit (Gruppe 5)

MVAG	Mittelverwendungs- und aufbringungsgruppen (1. und 2. Ebene)	VA 2024 inkl. NVA	VA 2024	1. NVA
<b>311</b>	<b>Einzahlungen aus operativer Verwaltungstätigkeit</b>	<b>28.000,00</b>	<b>16.000,00</b>	<b>12.000,00</b>
3111	Einzahlungen aus eigenen Abgaben			
3112	Einzahlungen aus Ertragsanteilen			
3113	Einzahlungen aus Gebühren			
3114	Einzahlungen aus Leistungen	18.000,00	6.000,00	12.000,00
3115	Einzahlungen aus Besitz und wirtschaftlicher Tätigkeit			
3116	Einzahlungen aus Veräußerung von geringwertigen Wirtschaftsgütern (GWG) und sonstige Einzahlungen	10.000,00	10.000,00	
<b>312</b>	<b>Einzahlungen aus Transfers</b>	<b>0,00</b>	<b>0,00</b>	<b>0,00</b>
3121	Transferzahlungen von Trägern des öffentlichen Rechts			
3122	Transferzahlungen von Beteiligungen			
3123	Transferzahlungen von Unternehmen (inkl. Finanzunternehmen)			
3124	Transferzahlungen von Haushalten und Organisationen ohne Erwerbscharakter			
3125	Transferzahlungen vom Ausland			
3126	Investitions- und Tilgungszuschüsse zwischen Unternehmungen und Betrieben der Gebietskörperschaft und der Gebietskörperschaft			
<b>313</b>	<b>Einzahlungen aus Finanzerträgen</b>	<b>0,00</b>	<b>0,00</b>	<b>0,00</b>
3131	Einzahlungen aus Zinserträgen			
3132	Einzahlungen aus Zinsen aus derivativen Finanzinstrumenten mit und ohne Grundgeschäft			
3133	Einzahlungen aus Gewinnentnahmen von marktbestimmten Betrieben			
3134	Sonstige Einzahlungen aus Finanzerträgen			
3135	Einzahlungen aus Dividenden/Gewinnausschüttungen			
<b>31</b>	<b>Summe Einzahlungen operative Gebarung</b>	<b>28.000,00</b>	<b>16.000,00</b>	<b>12.000,00</b>
<b>321</b>	<b>Auszahlungen aus Personalaufwand</b>	<b>13.200,00</b>	<b>13.200,00</b>	<b>0,00</b>
3211	Auszahlungen für Personalaufwand (Bezüge, Nebengebühren, und Mehrleistungsvergütungen)	12.000,00	12.000,00	
3212	Auszahlungen für gesetzliche und freiwillige Sozialaufwendungen	1.200,00	1.200,00	
3213	Auszahlungen aus sonstigem Personalaufwand			
<b>322</b>	<b>Auszahlungen aus Sachaufwand</b>	<b>34.300,00</b>	<b>23.300,00</b>	<b>11.000,00</b>
3221	Auszahlungen für Gebrauchs- und Verbrauchsgüter, Handelswaren			
3222	Auszahlungen für Verwaltungs- und Betriebsaufwand	200,00	200,00	
3223	Auszahlungen für Leasing- und Mietaufwand			
3224	Auszahlungen für Instandhaltung			
3225	Sonstige Auszahlungen aus Sachaufwand	34.100,00	23.100,00	11.000,00
3226	Auszahlungen aus der Inanspruchnahme von Haftungen			
<b>323</b>	<b>Auszahlungen aus Transfers</b>	<b>3.508.300,00</b>	<b>3.484.600,00</b>	<b>23.700,00</b>
3231	Transferzahlungen an Träger des öffentlichen Rechts	3.508.300,00	3.484.600,00	23.700,00

## 1. Nachtragsvoranschlag 2024

Stadtgemeinde St. Valentin

## NVA Finanzierungshaushalt Bereichsbudget 1. und 2. Ebene (Anlage 1b)

### Gesundheit (Gruppe 5)

MVAG	Mittelverwendungs- und aufbringungsgruppen (1. und 2. Ebene)	VA 2024 inkl. NVA	VA 2024	1. NVA
3232	Transferzahlungen an Beteiligungen			
3233	Transferzahlungen an Unternehmen (inkl. Finanzunternehmen)			
3234	Transferzahlungen an Haushalte und Organisationen ohne Erwerbscharakter			
3235	Transferzahlungen an das Ausland			
3236	Investitions- und Tilgungszuschüsse zwischen Unternehmungen und Betrieben der Gebietskörperschaft und der Gebietskörperschaft			
<b>324</b>	<b>Auszahlungen aus Finanzaufwand</b>	<b>0,00</b>	<b>0,00</b>	<b>0,00</b>
3241	Auszahlungen für Zinsen			
3242	Auszahlungen für Zinsen aus derivativen Finanzinstrumenten mit und ohne Grundgeschäft			
3243	Auszahlungen aus Gewinnentnahmen von marktbestimmten Betrieben			
3244	Sonstige Auszahlungen aus Finanzaufwendungen			
<b>32</b>	<b>Summe Auszahlungen operative Gebarung</b>	<b>3.555.800,00</b>	<b>3.521.100,00</b>	<b>34.700,00</b>
<b>SA1</b>	<b>Saldo (1) Geldfluss aus der operativen Gebarung (31 – 32)</b>	<b>-3.527.800,00</b>	<b>-3.505.100,00</b>	<b>-22.700,00</b>
<b>331</b>	<b>Einzahlungen aus der Investitionstätigkeit</b>	<b>0,00</b>	<b>0,00</b>	<b>0,00</b>
3311	Einzahlungen aus der Veräußerung von immateriellem Vermögen			
3312	Einzahlungen aus der Veräußerung von Grundstücken und Grundstückeinrichtungen			
3313	Einzahlungen aus der Veräußerung von Gebäuden und Bauten			
3314	Einzahlungen aus der Veräußerung von technischen Anlagen, Fahrzeugen und Maschinen			
3315	Einzahlungen aus der Veräußerung von Amts-, Betriebs- und Geschäftsausstattung			
3316	Einzahlungen aus der Veräußerung von Kulturgütern			
3317	Einzahlungen aus der Veräußerung von Beteiligungen			
3318	Einzahlungen aus der Veräußerung von kofinanzierten Schutzbauten			
<b>332</b>	<b>Einzahlungen aus der Rückzahlung von Darlehen sowie gewährten Vorschüssen</b>	<b>0,00</b>	<b>0,00</b>	<b>0,00</b>
3321	Einzahlungen aus Darlehen an Träger des öffentlichen Rechts			
3322	Einzahlungen aus Darlehen an Beteiligungen			
3323	Einzahlungen aus Darlehen an Unternehmen und Haushalte			
3325	Einzahlungen aus Vorschüssen und Anzahlungen			
<b>333</b>	<b>Einzahlungen aus Kapitaltransfers</b>	<b>0,00</b>	<b>0,00</b>	<b>0,00</b>
3331	Kapitaltransferzahlungen von Trägern des öffentlichen Rechts			
3332	Kapitaltransferzahlungen von Beteiligungen			
3333	Kapitaltransferzahlungen von Unternehmen			
3334	Kapitaltransferzahlungen von Haushalten und Organisationen ohne Erwerbscharakter			
3335	Kapitaltransferzahlungen vom Ausland			
<b>33</b>	<b>Summe Einzahlungen investive Gebarung</b>	<b>0,00</b>	<b>0,00</b>	<b>0,00</b>

# 1. Nachtragsvoranschlag 2024

Stadtgemeinde St. Valentin

# NVA Finanzierungshaushalt Bereichsbudget 1. und 2. Ebene (Anlage 1b)

## Gesundheit (Gruppe 5)

MVAG	Mittelverwendungs- und aufbringungsgruppen (1. und 2. Ebene)	VA 2024 inkl. NVA	VA 2024	1. NVA
<b>341</b>	<b>Auszahlungen aus der Investitionstätigkeit</b>	<b>15.000,00</b>	<b>15.000,00</b>	<b>0,00</b>
3411	Auszahlungen für den Erwerb von immateriellem Vermögen			
3412	Auszahlungen für den Erwerb von Grundstücken und Grundstückseinrichtungen	15.000,00	15.000,00	
3413	Auszahlungen für den Erwerb von Gebäuden und Bauten			
3414	Auszahlungen für den Erwerb von technischen Anlagen, Fahrzeugen und Maschinen			
3415	Auszahlungen für den Erwerb von Amts-, Betriebs- und Geschäftsausstattung			
3416	Auszahlungen für den Erwerb von Kulturgütern			
3417	Auszahlungen für den Erwerb von Beteiligungen			
3418	Auszahlungen für den Erwerb von kofinanzierten Schutzbauten			
<b>342</b>	<b>Auszahlungen aus der Gewährung von Darlehen sowie gewährten Vorschüssen</b>	<b>0,00</b>	<b>0,00</b>	<b>0,00</b>
3421	Auszahlungen von Darlehen an Träger des öffentlichen Rechts			
3422	Auszahlungen von Darlehen an Beteiligungen			
3423	Auszahlungen von Darlehen an Unternehmen und Haushalte			
3425	Auszahlungen von Vorschüssen und Anzahlungen			
<b>343</b>	<b>Auszahlungen aus Kapitaltransfers</b>	<b>0,00</b>	<b>0,00</b>	<b>0,00</b>
3431	Kapitaltransferzahlungen an Träger des öffentlichen Rechts			
3432	Kapitaltransferzahlungen an Beteiligungen			
3433	Kapitaltransferzahlungen an Unternehmen (Finanzunternehmen)			
3434	Kapitaltransferzahlungen an Haushalte und Organisationen ohne Erwerbscharakter			
3435	Kapitaltransferzahlungen an das Ausland			
<b>34</b>	<b>Summe Auszahlungen investive Gebarung</b>	<b>15.000,00</b>	<b>15.000,00</b>	<b>0,00</b>
<b>SA2</b>	<b>Saldo (2) Geldfluss aus der investiven Gebarung (33 – 34)</b>	<b>-15.000,00</b>	<b>-15.000,00</b>	<b>0,00</b>
<b>SA3</b>	<b>Saldo (3) Nettofinanzierungssaldo (Saldo 1 + Saldo 2)</b>	<b>-3.542.800,00</b>	<b>-3.520.100,00</b>	<b>-22.700,00</b>
<b>351</b>	<b>Einzahlungen aus der Aufnahme von Finanzschulden</b>	<b>0,00</b>	<b>0,00</b>	<b>0,00</b>
3511	Einzahlungen aus empfangenen Darlehen von öffentlichen Körperschaften und Rechtsträgern			
3512	Einzahlungen aus empfangenen Darlehen von Beteiligungen			
3513	Einzahlungen aus empfangenen Darlehen von Unternehmen und privaten Haushalten			
3514	Einzahlungen aus Finanzschulden (Finanzunternehmen)			
3515	Einzahlungen aus Aufnahmen von Leasingverbindlichkeiten			
<b>353</b>	<b>Einzahlungen infolge eines Kapitaltausches bei derivativen Finanzinstrumenten mit Grundgeschäft</b>	<b>0,00</b>	<b>0,00</b>	<b>0,00</b>
3530	Einzahlungen infolge eines Kapitaltausches bei derivativen Finanzinstrumenten mit Grundgeschäft			
<b>355</b>	<b>Einzahlungen aus dem Abgang von Finanzinstrumenten</b>	<b>0,00</b>	<b>0,00</b>	<b>0,00</b>

**Gesundheit (Gruppe 5)**

MVAG	Mittelverwendungs- und aufbringungsgruppen (1. und 2. Ebene)	VA 2024 inkl. NVA	VA 2024	1. NVA
3550	Einzahlungen aus dem Abgang von Finanzinstrumenten			
<b>35</b>	<b>Summe Einzahlungen aus der Finanzierungstätigkeit</b>	<b>0,00</b>	<b>0,00</b>	<b>0,00</b>
<b>361</b>	<b>Auszahlungen aus der Tilgung von Finanzschulden</b>	<b>0,00</b>	<b>0,00</b>	<b>0,00</b>
3611	Auszahlungen aus empfangenen Darlehen von öffentlichen Körperschaften und Rechtsträgern			
3612	Auszahlungen aus empfangenen Darlehen von Beteiligungen			
3613	Auszahlungen aus empfangenen Darlehen von Unternehmen und privaten Haushalten			
3614	Auszahlungen aus Finanzschulden			
3615	Auszahlungen aus Rückzahlungen von Leasingverbindlichkeiten			
<b>363</b>	<b>Auszahlungen infolge eines Kapitaltausches bei derivativen Finanzinstrumenten mit Grundgeschäft</b>	<b>0,00</b>	<b>0,00</b>	<b>0,00</b>
3630	Auszahlungen infolge eines Kapitaltausches bei derivativen Finanzinstrumenten mit Grundgeschäft			
<b>365</b>	<b>Auszahlungen für den Erwerb von Finanzinstrumenten</b>	<b>0,00</b>	<b>0,00</b>	<b>0,00</b>
3650	Auszahlungen für den Erwerb von Finanzinstrumenten			
<b>36</b>	<b>Summe Auszahlungen aus der Finanzierungstätigkeit</b>	<b>0,00</b>	<b>0,00</b>	<b>0,00</b>
<b>SA4</b>	<b>Saldo (4) Geldfluss aus der Finanzierungstätigkeit (35 – 36)</b>	<b>0,00</b>	<b>0,00</b>	<b>0,00</b>
<b>SA5</b>	<b>Saldo (5) Geldfluss aus der voranschlagswirksamen Gebarung (Saldo 3 + Saldo 4)</b>	<b>-3.542.800,00</b>	<b>-3.520.100,00</b>	<b>-22.700,00</b>



# 1. Nachtragsvoranschlag 2024

Stadtgemeinde St. Valentin

# NVA Finanzierungshaushalt Bereichsbudget 1. und 2. Ebene (Anlage 1b)

## Straßen- und Wasserbau, Verkehr (Gruppe 6)

MVAG	Mittelverwendungs- und aufbringungsgruppen (1. und 2. Ebene)	VA 2024 inkl. NVA	VA 2024	1. NVA
<b>311</b>	<b>Einzahlungen aus operativer Verwaltungstätigkeit</b>	<b>80.500,00</b>	<b>75.500,00</b>	<b>5.000,00</b>
3111	Einzahlungen aus eigenen Abgaben			
3112	Einzahlungen aus Ertragsanteilen			
3113	Einzahlungen aus Gebühren			
3114	Einzahlungen aus Leistungen	10.000,00	10.000,00	
3115	Einzahlungen aus Besitz und wirtschaftlicher Tätigkeit			
3116	Einzahlungen aus Veräußerung von geringwertigen Wirtschaftsgütern (GWG) und sonstige Einzahlungen	70.500,00	65.500,00	5.000,00
<b>312</b>	<b>Einzahlungen aus Transfers</b>	<b>550.000,00</b>	<b>540.000,00</b>	<b>10.000,00</b>
3121	Transferzahlungen von Trägern des öffentlichen Rechts	500.000,00	500.000,00	
3122	Transferzahlungen von Beteiligungen			
3123	Transferzahlungen von Unternehmen (inkl. Finanzunternehmen)			
3124	Transferzahlungen von Haushalten und Organisationen ohne Erwerbscharakter	50.000,00	40.000,00	10.000,00
3125	Transferzahlungen vom Ausland			
3126	Investitions- und Tilgungszuschüsse zwischen Unternehmungen und Betrieben der Gebietskörperschaft und der Gebietskörperschaft			
<b>313</b>	<b>Einzahlungen aus Finanzerträgen</b>	<b>0,00</b>	<b>0,00</b>	<b>0,00</b>
3131	Einzahlungen aus Zinserträgen			
3132	Einzahlungen aus Zinsen aus derivativen Finanzinstrumenten mit und ohne Grundgeschäft			
3133	Einzahlungen aus Gewinnentnahmen von marktbestimmten Betrieben			
3134	Sonstige Einzahlungen aus Finanzerträgen			
3135	Einzahlungen aus Dividenden/Gewinnausschüttungen			
<b>31</b>	<b>Summe Einzahlungen operative Gebarung</b>	<b>630.500,00</b>	<b>615.500,00</b>	<b>15.000,00</b>
<b>321</b>	<b>Auszahlungen aus Personalaufwand</b>	<b>155.100,00</b>	<b>155.100,00</b>	<b>0,00</b>
3211	Auszahlungen für Personalaufwand (Bezüge, Nebengebühren, und Mehrleistungsvergütungen)	123.000,00	123.000,00	
3212	Auszahlungen für gesetzliche und freiwillige Sozialaufwendungen	32.100,00	32.100,00	
3213	Auszahlungen aus sonstigem Personalaufwand			
<b>322</b>	<b>Auszahlungen aus Sachaufwand</b>	<b>389.700,00</b>	<b>379.700,00</b>	<b>10.000,00</b>
3221	Auszahlungen für Gebrauchs- und Verbrauchsgüter, Handelswaren	23.700,00	23.700,00	
3222	Auszahlungen für Verwaltungs- und Betriebsaufwand	900,00	900,00	
3223	Auszahlungen für Leasing- und Mietaufwand	47.000,00	47.000,00	
3224	Auszahlungen für Instandhaltung	207.000,00	207.000,00	
3225	Sonstige Auszahlungen aus Sachaufwand	111.100,00	101.100,00	10.000,00
3226	Auszahlungen aus der Inanspruchnahme von Haftungen			
<b>323</b>	<b>Auszahlungen aus Transfers</b>	<b>156.600,00</b>	<b>156.600,00</b>	<b>0,00</b>
3231	Transferzahlungen an Träger des öffentlichen Rechts	1.600,00	1.600,00	

## 1. Nachtragsvoranschlag 2024

Stadtgemeinde St. Valentin

## NVA Finanzierungshaushalt Bereichsbudget 1. und 2. Ebene (Anlage 1b)

### Straßen- und Wasserbau, Verkehr (Gruppe 6)

MVAG	Mittelverwendungs- und aufbringungsgruppen (1. und 2. Ebene)	VA 2024 inkl. NVA	VA 2024	1. NVA
3232	Transferzahlungen an Beteiligungen			
3233	Transferzahlungen an Unternehmen (inkl. Finanzunternehmen)	155.000,00	155.000,00	
3234	Transferzahlungen an Haushalte und Organisationen ohne Erwerbscharakter			
3235	Transferzahlungen an das Ausland			
3236	Investitions- und Tilgungszuschüsse zwischen Unternehmungen und Betrieben der Gebietskörperschaft und der Gebietskörperschaft			
<b>324</b>	<b>Auszahlungen aus Finanzaufwand</b>	<b>5.000,00</b>	<b>9.600,00</b>	<b>-4.600,00</b>
3241	Auszahlungen für Zinsen	5.000,00	9.600,00	-4.600,00
3242	Auszahlungen für Zinsen aus derivativen Finanzinstrumenten mit und ohne Grundgeschäft			
3243	Auszahlungen aus Gewinnentnahmen von marktbestimmten Betrieben			
3244	Sonstige Auszahlungen aus Finanzaufwendungen			
<b>32</b>	<b>Summe Auszahlungen operative Gebarung</b>	<b>706.400,00</b>	<b>701.000,00</b>	<b>5.400,00</b>
<b>SA1</b>	<b>Saldo (1) Geldfluss aus der operativen Gebarung (31 – 32)</b>	<b>-75.900,00</b>	<b>-85.500,00</b>	<b>9.600,00</b>
<b>331</b>	<b>Einzahlungen aus der Investitionstätigkeit</b>	<b>0,00</b>	<b>0,00</b>	<b>0,00</b>
3311	Einzahlungen aus der Veräußerung von immateriellem Vermögen			
3312	Einzahlungen aus der Veräußerung von Grundstücken und Grundstückeinrichtungen			
3313	Einzahlungen aus der Veräußerung von Gebäuden und Bauten			
3314	Einzahlungen aus der Veräußerung von technischen Anlagen, Fahrzeugen und Maschinen			
3315	Einzahlungen aus der Veräußerung von Amts-, Betriebs- und Geschäftsausstattung			
3316	Einzahlungen aus der Veräußerung von Kulturgütern			
3317	Einzahlungen aus der Veräußerung von Beteiligungen			
3318	Einzahlungen aus der Veräußerung von kofinanzierten Schutzbauten			
<b>332</b>	<b>Einzahlungen aus der Rückzahlung von Darlehen sowie gewährten Vorschüssen</b>	<b>0,00</b>	<b>0,00</b>	<b>0,00</b>
3321	Einzahlungen aus Darlehen an Träger des öffentlichen Rechts			
3322	Einzahlungen aus Darlehen an Beteiligungen			
3323	Einzahlungen aus Darlehen an Unternehmen und Haushalte			
3325	Einzahlungen aus Vorschüssen und Anzahlungen			
<b>333</b>	<b>Einzahlungen aus Kapitaltransfers</b>	<b>424.300,00</b>	<b>1.766.000,00</b>	<b>-1.341.700,00</b>
3331	Kapitaltransferzahlungen von Trägern des öffentlichen Rechts	424.300,00	1.766.000,00	-1.341.700,00
3332	Kapitaltransferzahlungen von Beteiligungen			
3333	Kapitaltransferzahlungen von Unternehmen			
3334	Kapitaltransferzahlungen von Haushalten und Organisationen ohne Erwerbscharakter			
3335	Kapitaltransferzahlungen vom Ausland			
<b>33</b>	<b>Summe Einzahlungen investive Gebarung</b>	<b>424.300,00</b>	<b>1.766.000,00</b>	<b>-1.341.700,00</b>

# 1. Nachtragsvoranschlag 2024

Stadtgemeinde St. Valentin

# NVA Finanzierungshaushalt Bereichsbudget 1. und 2. Ebene (Anlage 1b)

## Straßen- und Wasserbau, Verkehr (Gruppe 6)

MVAG	Mittelverwendungs- und aufbringungsgruppen (1. und 2. Ebene)	VA 2024 inkl. NVA	VA 2024	1. NVA
<b>341</b>	<b>Auszahlungen aus der Investitionstätigkeit</b>	<b>1.851.300,00</b>	<b>3.070.200,00</b>	<b>-1.218.900,00</b>
3411	Auszahlungen für den Erwerb von immateriellem Vermögen			
3412	Auszahlungen für den Erwerb von Grundstücken und Grundstückseinrichtungen	1.205.000,00	1.517.000,00	-312.000,00
3413	Auszahlungen für den Erwerb von Gebäuden und Bauten	40.000,00	40.000,00	
3414	Auszahlungen für den Erwerb von technischen Anlagen, Fahrzeugen und Maschinen			
3415	Auszahlungen für den Erwerb von Amts-, Betriebs- und Geschäftsausstattung			
3416	Auszahlungen für den Erwerb von Kulturgütern			
3417	Auszahlungen für den Erwerb von Beteiligungen			
3418	Auszahlungen für den Erwerb von kofinanzierten Schutzbauten	606.300,00	1.513.200,00	-906.900,00
<b>342</b>	<b>Auszahlungen aus der Gewährung von Darlehen sowie gewährten Vorschüssen</b>	<b>0,00</b>	<b>0,00</b>	<b>0,00</b>
3421	Auszahlungen von Darlehen an Träger des öffentlichen Rechts			
3422	Auszahlungen von Darlehen an Beteiligungen			
3423	Auszahlungen von Darlehen an Unternehmen und Haushalte			
3425	Auszahlungen von Vorschüssen und Anzahlungen			
<b>343</b>	<b>Auszahlungen aus Kapitaltransfers</b>	<b>0,00</b>	<b>0,00</b>	<b>0,00</b>
3431	Kapitaltransferzahlungen an Träger des öffentlichen Rechts			
3432	Kapitaltransferzahlungen an Beteiligungen			
3433	Kapitaltransferzahlungen an Unternehmen (Finanzunternehmen)			
3434	Kapitaltransferzahlungen an Haushalte und Organisationen ohne Erwerbscharakter			
3435	Kapitaltransferzahlungen an das Ausland			
<b>34</b>	<b>Summe Auszahlungen investive Gebarung</b>	<b>1.851.300,00</b>	<b>3.070.200,00</b>	<b>-1.218.900,00</b>
<b>SA2</b>	<b>Saldo (2) Geldfluss aus der investiven Gebarung (33 – 34)</b>	<b>-1.427.000,00</b>	<b>-1.304.200,00</b>	<b>-122.800,00</b>
<b>SA3</b>	<b>Saldo (3) Nettofinanzierungssaldo (Saldo 1 + Saldo 2)</b>	<b>-1.502.900,00</b>	<b>-1.389.700,00</b>	<b>-113.200,00</b>
<b>351</b>	<b>Einzahlungen aus der Aufnahme von Finanzschulden</b>	<b>600.000,00</b>	<b>700.000,00</b>	<b>-100.000,00</b>
3511	Einzahlungen aus empfangenen Darlehen von öffentlichen Körperschaften und Rechtsträgern			
3512	Einzahlungen aus empfangenen Darlehen von Beteiligungen			
3513	Einzahlungen aus empfangenen Darlehen von Unternehmen und privaten Haushalten			
3514	Einzahlungen aus Finanzschulden (Finanzunternehmen)	600.000,00	700.000,00	-100.000,00
3515	Einzahlungen aus Aufnahmen von Leasingverbindlichkeiten			
<b>353</b>	<b>Einzahlungen infolge eines Kapitaltauschs bei derivativen Finanzinstrumenten mit Grundgeschäft</b>	<b>0,00</b>	<b>0,00</b>	<b>0,00</b>
3530	Einzahlungen infolge eines Kapitaltauschs bei derivativen Finanzinstrumenten mit Grundgeschäft			
<b>355</b>	<b>Einzahlungen aus dem Abgang von Finanzinstrumenten</b>	<b>0,00</b>	<b>0,00</b>	<b>0,00</b>

## 1. Nachtragsvoranschlag 2024

Stadtgemeinde St. Valentin

## NVA Finanzierungshaushalt Bereichsbudget 1. und 2. Ebene (Anlage 1b)

### Straßen- und Wasserbau, Verkehr (Gruppe 6)

MVAG	Mittelverwendungs- und aufbringungsgruppen (1. und 2. Ebene)	VA 2024 inkl. NVA	VA 2024	1. NVA
3550	Einzahlungen aus dem Abgang von Finanzinstrumenten			
<b>35</b>	<b>Summe Einzahlungen aus der Finanzierungstätigkeit</b>	<b>600.000,00</b>	<b>700.000,00</b>	<b>-100.000,00</b>
<b>361</b>	<b>Auszahlungen aus der Tilgung von Finanzschulden</b>	<b>0,00</b>	<b>0,00</b>	<b>0,00</b>
3611	Auszahlungen aus empfangenen Darlehen von öffentlichen Körperschaften und Rechtsträgern			
3612	Auszahlungen aus empfangenen Darlehen von Beteiligungen			
3613	Auszahlungen aus empfangenen Darlehen von Unternehmen und privaten Haushalten			
3614	Auszahlungen aus Finanzschulden			
3615	Auszahlungen aus Rückzahlungen von Leasingverbindlichkeiten			
<b>363</b>	<b>Auszahlungen infolge eines Kapitaltausches bei derivativen Finanzinstrumenten mit Grundgeschäft</b>	<b>0,00</b>	<b>0,00</b>	<b>0,00</b>
3630	Auszahlungen infolge eines Kapitaltausches bei derivativen Finanzinstrumenten mit Grundgeschäft			
<b>365</b>	<b>Auszahlungen für den Erwerb von Finanzinstrumenten</b>	<b>0,00</b>	<b>0,00</b>	<b>0,00</b>
3650	Auszahlungen für den Erwerb von Finanzinstrumenten			
<b>36</b>	<b>Summe Auszahlungen aus der Finanzierungstätigkeit</b>	<b>0,00</b>	<b>0,00</b>	<b>0,00</b>
<b>SA4</b>	<b>Saldo (4) Geldfluss aus der Finanzierungstätigkeit (35 – 36)</b>	<b>600.000,00</b>	<b>700.000,00</b>	<b>-100.000,00</b>
<b>SA5</b>	<b>Saldo (5) Geldfluss aus der voranschlagswirksamen Gebarung (Saldo 3 + Saldo 4)</b>	<b>-902.900,00</b>	<b>-689.700,00</b>	<b>-213.200,00</b>

# 1. Nachtragsvoranschlag 2024

Stadtgemeinde St. Valentin

# NVA Finanzierungshaushalt Bereichsbudget 1. und 2. Ebene (Anlage 1b)

## Wirtschaftsförderung (Gruppe 7)

MVAG	Mittelverwendungs- und aufbringungsgruppen (1. und 2. Ebene)	VA 2024 inkl. NVA	VA 2024	1. NVA
<b>311</b>	<b>Einzahlungen aus operativer Verwaltungstätigkeit</b>	<b>0,00</b>	<b>17.100,00</b>	<b>-17.100,00</b>
3111	Einzahlungen aus eigenen Abgaben			
3112	Einzahlungen aus Ertragsanteilen			
3113	Einzahlungen aus Gebühren			
3114	Einzahlungen aus Leistungen			
3115	Einzahlungen aus Besitz und wirtschaftlicher Tätigkeit		17.100,00	-17.100,00
3116	Einzahlungen aus Veräußerung von geringwertigen Wirtschaftsgütern (GWG) und sonstige Einzahlungen			
<b>312</b>	<b>Einzahlungen aus Transfers</b>	<b>25.900,00</b>	<b>68.300,00</b>	<b>-42.400,00</b>
3121	Transferzahlungen von Trägern des öffentlichen Rechts	25.900,00	68.300,00	-42.400,00
3122	Transferzahlungen von Beteiligungen			
3123	Transferzahlungen von Unternehmen (inkl. Finanzunternehmen)			
3124	Transferzahlungen von Haushalten und Organisationen ohne Erwerbscharakter			
3125	Transferzahlungen vom Ausland			
3126	Investitions- und Tilgungszuschüsse zwischen Unternehmungen und Betrieben der Gebietskörperschaft und der Gebietskörperschaft			
<b>313</b>	<b>Einzahlungen aus Finanzerträgen</b>	<b>0,00</b>	<b>0,00</b>	<b>0,00</b>
3131	Einzahlungen aus Zinserträgen			
3132	Einzahlungen aus Zinsen aus derivativen Finanzinstrumenten mit und ohne Grundgeschäft			
3133	Einzahlungen aus Gewinnentnahmen von marktbestimmten Betrieben			
3134	Sonstige Einzahlungen aus Finanzerträgen			
3135	Einzahlungen aus Dividenden/Gewinnausschüttungen			
<b>31</b>	<b>Summe Einzahlungen operative Gebarung</b>	<b>25.900,00</b>	<b>85.400,00</b>	<b>-59.500,00</b>
<b>321</b>	<b>Auszahlungen aus Personalaufwand</b>	<b>10.200,00</b>	<b>5.000,00</b>	<b>5.200,00</b>
3211	Auszahlungen für Personalaufwand (Bezüge, Nebengebühren, und Mehrleistungsvergütungen)	8.000,00	4.000,00	4.000,00
3212	Auszahlungen für gesetzliche und freiwillige Sozialaufwendungen	2.200,00	1.000,00	1.200,00
3213	Auszahlungen aus sonstigem Personalaufwand			
<b>322</b>	<b>Auszahlungen aus Sachaufwand</b>	<b>43.800,00</b>	<b>45.800,00</b>	<b>-2.000,00</b>
3221	Auszahlungen für Gebrauchs- und Verbrauchsgüter, Handelswaren			
3222	Auszahlungen für Verwaltungs- und Betriebsaufwand			
3223	Auszahlungen für Leasing- und Mietaufwand	9.200,00	12.200,00	-3.000,00
3224	Auszahlungen für Instandhaltung			
3225	Sonstige Auszahlungen aus Sachaufwand	34.600,00	33.600,00	1.000,00
3226	Auszahlungen aus der Inanspruchnahme von Haftungen			
<b>323</b>	<b>Auszahlungen aus Transfers</b>	<b>79.400,00</b>	<b>53.900,00</b>	<b>25.500,00</b>
3231	Transferzahlungen an Träger des öffentlichen Rechts		16.400,00	-16.400,00

## 1. Nachtragsvoranschlag 2024

Stadtgemeinde St. Valentin

## NVA Finanzierungshaushalt Bereichsbudget 1. und 2. Ebene (Anlage 1b)

### Wirtschaftsförderung (Gruppe 7)

MVAG	Mittelverwendungs- und aufbringungsgruppen (1. und 2. Ebene)	VA 2024 inkl. NVA	VA 2024	1. NVA
3232	Transferzahlungen an Beteiligungen			
3233	Transferzahlungen an Unternehmen (inkl. Finanzunternehmen)	76.900,00	35.000,00	41.900,00
3234	Transferzahlungen an Haushalte und Organisationen ohne Erwerbscharakter	2.500,00	2.500,00	
3235	Transferzahlungen an das Ausland			
3236	Investitions- und Tilgungszuschüsse zwischen Unternehmungen und Betrieben der Gebietskörperschaft und der Gebietskörperschaft			
<b>324</b>	<b>Auszahlungen aus Finanzaufwand</b>	<b>0,00</b>	<b>0,00</b>	<b>0,00</b>
3241	Auszahlungen für Zinsen			
3242	Auszahlungen für Zinsen aus derivativen Finanzinstrumenten mit und ohne Grundgeschäft			
3243	Auszahlungen aus Gewinnentnahmen von marktbestimmten Betrieben			
3244	Sonstige Auszahlungen aus Finanzaufwendungen			
<b>32</b>	<b>Summe Auszahlungen operative Gebarung</b>	<b>133.400,00</b>	<b>104.700,00</b>	<b>28.700,00</b>
<b>SA1</b>	<b>Saldo (1) Geldfluss aus der operativen Gebarung (31 – 32)</b>	<b>-107.500,00</b>	<b>-19.300,00</b>	<b>-88.200,00</b>
<b>331</b>	<b>Einzahlungen aus der Investitionstätigkeit</b>	<b>0,00</b>	<b>0,00</b>	<b>0,00</b>
3311	Einzahlungen aus der Veräußerung von immateriellem Vermögen			
3312	Einzahlungen aus der Veräußerung von Grundstücken und Grundstückeinrichtungen			
3313	Einzahlungen aus der Veräußerung von Gebäuden und Bauten			
3314	Einzahlungen aus der Veräußerung von technischen Anlagen, Fahrzeugen und Maschinen			
3315	Einzahlungen aus der Veräußerung von Amts-, Betriebs- und Geschäftsausstattung			
3316	Einzahlungen aus der Veräußerung von Kulturgütern			
3317	Einzahlungen aus der Veräußerung von Beteiligungen			
3318	Einzahlungen aus der Veräußerung von kofinanzierten Schutzbauten			
<b>332</b>	<b>Einzahlungen aus der Rückzahlung von Darlehen sowie gewährten Vorschüssen</b>	<b>0,00</b>	<b>0,00</b>	<b>0,00</b>
3321	Einzahlungen aus Darlehen an Träger des öffentlichen Rechts			
3322	Einzahlungen aus Darlehen an Beteiligungen			
3323	Einzahlungen aus Darlehen an Unternehmen und Haushalte			
3325	Einzahlungen aus Vorschüssen und Anzahlungen			
<b>333</b>	<b>Einzahlungen aus Kapitaltransfers</b>	<b>7.400,00</b>	<b>3.800,00</b>	<b>3.600,00</b>
3331	Kapitaltransferzahlungen von Trägern des öffentlichen Rechts	3.800,00	3.800,00	
3332	Kapitaltransferzahlungen von Beteiligungen			
3333	Kapitaltransferzahlungen von Unternehmen			
3334	Kapitaltransferzahlungen von Haushalten und Organisationen ohne Erwerbscharakter	3.600,00		3.600,00
3335	Kapitaltransferzahlungen vom Ausland			
<b>33</b>	<b>Summe Einzahlungen investive Gebarung</b>	<b>7.400,00</b>	<b>3.800,00</b>	<b>3.600,00</b>

# 1. Nachtragsvoranschlag 2024

Stadtgemeinde St. Valentin

# NVA Finanzierungshaushalt Bereichsbudget 1. und 2. Ebene (Anlage 1b)

## Wirtschaftsförderung (Gruppe 7)

MVAG	Mittelverwendungs- und aufbringungsgruppen (1. und 2. Ebene)	VA 2024 inkl. NVA	VA 2024	1. NVA
<b>341</b>	<b>Auszahlungen aus der Investitionstätigkeit</b>	<b>360.200,00</b>	<b>335.000,00</b>	<b>25.200,00</b>
3411	Auszahlungen für den Erwerb von immateriellem Vermögen			
3412	Auszahlungen für den Erwerb von Grundstücken und Grundstückseinrichtungen	360.200,00	335.000,00	25.200,00
3413	Auszahlungen für den Erwerb von Gebäuden und Bauten			
3414	Auszahlungen für den Erwerb von technischen Anlagen, Fahrzeugen und Maschinen			
3415	Auszahlungen für den Erwerb von Amts-, Betriebs- und Geschäftsausstattung			
3416	Auszahlungen für den Erwerb von Kulturgütern			
3417	Auszahlungen für den Erwerb von Beteiligungen			
3418	Auszahlungen für den Erwerb von kofinanzierten Schutzbauten			
<b>342</b>	<b>Auszahlungen aus der Gewährung von Darlehen sowie gewährten Vorschüssen</b>	<b>0,00</b>	<b>0,00</b>	<b>0,00</b>
3421	Auszahlungen von Darlehen an Träger des öffentlichen Rechts			
3422	Auszahlungen von Darlehen an Beteiligungen			
3423	Auszahlungen von Darlehen an Unternehmen und Haushalte			
3425	Auszahlungen von Vorschüssen und Anzahlungen			
<b>343</b>	<b>Auszahlungen aus Kapitaltransfers</b>	<b>0,00</b>	<b>0,00</b>	<b>0,00</b>
3431	Kapitaltransferzahlungen an Träger des öffentlichen Rechts			
3432	Kapitaltransferzahlungen an Beteiligungen			
3433	Kapitaltransferzahlungen an Unternehmen (Finanzunternehmen)			
3434	Kapitaltransferzahlungen an Haushalte und Organisationen ohne Erwerbscharakter			
3435	Kapitaltransferzahlungen an das Ausland			
<b>34</b>	<b>Summe Auszahlungen investive Gebarung</b>	<b>360.200,00</b>	<b>335.000,00</b>	<b>25.200,00</b>
<b>SA2</b>	<b>Saldo (2) Geldfluss aus der investiven Gebarung (33 – 34)</b>	<b>-352.800,00</b>	<b>-331.200,00</b>	<b>-21.600,00</b>
<b>SA3</b>	<b>Saldo (3) Nettofinanzierungssaldo (Saldo 1 + Saldo 2)</b>	<b>-460.300,00</b>	<b>-350.500,00</b>	<b>-109.800,00</b>
<b>351</b>	<b>Einzahlungen aus der Aufnahme von Finanzschulden</b>	<b>0,00</b>	<b>0,00</b>	<b>0,00</b>
3511	Einzahlungen aus empfangenen Darlehen von öffentlichen Körperschaften und Rechtsträgern			
3512	Einzahlungen aus empfangenen Darlehen von Beteiligungen			
3513	Einzahlungen aus empfangenen Darlehen von Unternehmen und privaten Haushalten			
3514	Einzahlungen aus Finanzschulden (Finanzunternehmen)			
3515	Einzahlungen aus Aufnahmen von Leasingverbindlichkeiten			
<b>353</b>	<b>Einzahlungen infolge eines Kapitaltausches bei derivativen Finanzinstrumenten mit Grundgeschäft</b>	<b>0,00</b>	<b>0,00</b>	<b>0,00</b>
3530	Einzahlungen infolge eines Kapitaltausches bei derivativen Finanzinstrumenten mit Grundgeschäft			
<b>355</b>	<b>Einzahlungen aus dem Abgang von Finanzinstrumenten</b>	<b>0,00</b>	<b>0,00</b>	<b>0,00</b>

# 1. Nachtragsvoranschlag 2024

Stadtgemeinde St. Valentin

## NVA Finanzierungshaushalt Bereichsbudget 1. und 2. Ebene (Anlage 1b)

### Wirtschaftsförderung (Gruppe 7)

MVAG	Mittelverwendungs- und aufbringungsgruppen (1. und 2. Ebene)	VA 2024 inkl. NVA	VA 2024	1. NVA
3550	Einzahlungen aus dem Abgang von Finanzinstrumenten			
<b>35</b>	<b>Summe Einzahlungen aus der Finanzierungstätigkeit</b>	<b>0,00</b>	<b>0,00</b>	<b>0,00</b>
<b>361</b>	<b>Auszahlungen aus der Tilgung von Finanzschulden</b>	<b>0,00</b>	<b>0,00</b>	<b>0,00</b>
3611	Auszahlungen aus empfangenen Darlehen von öffentlichen Körperschaften und Rechtsträgern			
3612	Auszahlungen aus empfangenen Darlehen von Beteiligungen			
3613	Auszahlungen aus empfangenen Darlehen von Unternehmen und privaten Haushalten			
3614	Auszahlungen aus Finanzschulden			
3615	Auszahlungen aus Rückzahlungen von Leasingverbindlichkeiten			
<b>363</b>	<b>Auszahlungen infolge eines Kapitaltausches bei derivativen Finanzinstrumenten mit Grundgeschäft</b>	<b>0,00</b>	<b>0,00</b>	<b>0,00</b>
3630	Auszahlungen infolge eines Kapitaltausches bei derivativen Finanzinstrumenten mit Grundgeschäft			
<b>365</b>	<b>Auszahlungen für den Erwerb von Finanzinstrumenten</b>	<b>0,00</b>	<b>0,00</b>	<b>0,00</b>
3650	Auszahlungen für den Erwerb von Finanzinstrumenten			
<b>36</b>	<b>Summe Auszahlungen aus der Finanzierungstätigkeit</b>	<b>0,00</b>	<b>0,00</b>	<b>0,00</b>
<b>SA4</b>	<b>Saldo (4) Geldfluss aus der Finanzierungstätigkeit (35 – 36)</b>	<b>0,00</b>	<b>0,00</b>	<b>0,00</b>
<b>SA5</b>	<b>Saldo (5) Geldfluss aus der voranschlagswirksamen Gebarung (Saldo 3 + Saldo 4)</b>	<b>-460.300,00</b>	<b>-350.500,00</b>	<b>-109.800,00</b>



# 1. Nachtragsvoranschlag 2024

Stadtgemeinde St. Valentin

# NVA Finanzierungshaushalt Bereichsbudget 1. und 2. Ebene (Anlage 1b)

## Dienstleistungen (Gruppe 8)

MVAG	Mittelverwendungs- und aufbringungsgruppen (1. und 2. Ebene)	VA 2024 inkl. NVA	VA 2024	1. NVA
<b>311</b>	<b>Einzahlungen aus operativer Verwaltungstätigkeit</b>	<b>4.247.200,00</b>	<b>4.103.100,00</b>	<b>144.100,00</b>
3111	Einzahlungen aus eigenen Abgaben			
3112	Einzahlungen aus Ertragsanteilen			
3113	Einzahlungen aus Gebühren	3.069.800,00	2.975.700,00	94.100,00
3114	Einzahlungen aus Leistungen	402.900,00	393.300,00	9.600,00
3115	Einzahlungen aus Besitz und wirtschaftlicher Tätigkeit	732.800,00	694.200,00	38.600,00
3116	Einzahlungen aus Veräußerung von geringwertigen Wirtschaftsgütern (GWG) und sonstige Einzahlungen	41.700,00	39.900,00	1.800,00
<b>312</b>	<b>Einzahlungen aus Transfers</b>	<b>462.800,00</b>	<b>294.000,00</b>	<b>168.800,00</b>
3121	Transferzahlungen von Trägern des öffentlichen Rechts	462.800,00	294.000,00	168.800,00
3122	Transferzahlungen von Beteiligungen			
3123	Transferzahlungen von Unternehmen (inkl. Finanzunternehmen)			
3124	Transferzahlungen von Haushalten und Organisationen ohne Erwerbscharakter			
3125	Transferzahlungen vom Ausland			
3126	Investitions- und Tilgungszuschüsse zwischen Unternehmungen und Betrieben der Gebietskörperschaft und der Gebietskörperschaft			
<b>313</b>	<b>Einzahlungen aus Finanzerträgen</b>	<b>0,00</b>	<b>0,00</b>	<b>0,00</b>
3131	Einzahlungen aus Zinserträgen			
3132	Einzahlungen aus Zinsen aus derivativen Finanzinstrumenten mit und ohne Grundgeschäft			
3133	Einzahlungen aus Gewinnentnahmen von marktbestimmten Betrieben			
3134	Sonstige Einzahlungen aus Finanzerträgen			
3135	Einzahlungen aus Dividenden/Gewinnausschüttungen			
<b>31</b>	<b>Summe Einzahlungen operative Gebarung</b>	<b>4.710.000,00</b>	<b>4.397.100,00</b>	<b>312.900,00</b>
<b>321</b>	<b>Auszahlungen aus Personalaufwand</b>	<b>1.487.700,00</b>	<b>1.650.600,00</b>	<b>-162.900,00</b>
3211	Auszahlungen für Personalaufwand (Bezüge, Nebengebühren, und Mehrleistungsvergütungen)	1.208.600,00	1.340.400,00	-131.800,00
3212	Auszahlungen für gesetzliche und freiwillige Sozialaufwendungen	279.100,00	310.200,00	-31.100,00
3213	Auszahlungen aus sonstigem Personalaufwand			
<b>322</b>	<b>Auszahlungen aus Sachaufwand</b>	<b>3.015.600,00</b>	<b>2.938.600,00</b>	<b>77.000,00</b>
3221	Auszahlungen für Gebrauchs- und Verbrauchsgüter, Handelswaren	393.200,00	391.700,00	1.500,00
3222	Auszahlungen für Verwaltungs- und Betriebsaufwand	645.200,00	617.700,00	27.500,00
3223	Auszahlungen für Leasing- und Mietaufwand	30.000,00	65.400,00	-35.400,00
3224	Auszahlungen für Instandhaltung	1.181.400,00	1.133.500,00	47.900,00
3225	Sonstige Auszahlungen aus Sachaufwand	765.800,00	730.300,00	35.500,00
3226	Auszahlungen aus der Inanspruchnahme von Haftungen			
<b>323</b>	<b>Auszahlungen aus Transfers</b>	<b>193.500,00</b>	<b>193.500,00</b>	<b>0,00</b>
3231	Transferzahlungen an Träger des öffentlichen Rechts			

## 1. Nachtragsvoranschlag 2024

Stadtgemeinde St. Valentin

## NVA Finanzierungshaushalt Bereichsbudget 1. und 2. Ebene (Anlage 1b)

### Dienstleistungen (Gruppe 8)

MVAG	Mittelverwendungs- und aufbringungsgruppen (1. und 2. Ebene)	VA 2024 inkl. NVA	VA 2024	1. NVA
3232	Transferzahlungen an Beteiligungen			
3233	Transferzahlungen an Unternehmen (inkl. Finanzunternehmen)			
3234	Transferzahlungen an Haushalte und Organisationen ohne Erwerbscharakter	193.500,00	193.500,00	
3235	Transferzahlungen an das Ausland			
3236	Investitions- und Tilgungszuschüsse zwischen Unternehmungen und Betrieben der Gebietskörperschaft und der Gebietskörperschaft			
<b>324</b>	<b>Auszahlungen aus Finanzaufwand</b>	<b>540.600,00</b>	<b>546.800,00</b>	<b>-6.200,00</b>
3241	Auszahlungen für Zinsen	540.600,00	546.800,00	-6.200,00
3242	Auszahlungen für Zinsen aus derivativen Finanzinstrumenten mit und ohne Grundgeschäft			
3243	Auszahlungen aus Gewinnentnahmen von marktbestimmten Betrieben			
3244	Sonstige Auszahlungen aus Finanzaufwendungen			
<b>32</b>	<b>Summe Auszahlungen operative Gebarung</b>	<b>5.237.400,00</b>	<b>5.329.500,00</b>	<b>-92.100,00</b>
<b>SA1</b>	<b>Saldo (1) Geldfluss aus der operativen Gebarung (31 – 32)</b>	<b>-527.400,00</b>	<b>-932.400,00</b>	<b>405.000,00</b>
<b>331</b>	<b>Einzahlungen aus der Investitionstätigkeit</b>	<b>1.022.400,00</b>	<b>1.026.000,00</b>	<b>-3.600,00</b>
3311	Einzahlungen aus der Veräußerung von immateriellem Vermögen			
3312	Einzahlungen aus der Veräußerung von Grundstücken und Grundstückeinrichtungen	1.000.000,00	1.000.000,00	
3313	Einzahlungen aus der Veräußerung von Gebäuden und Bauten			
3314	Einzahlungen aus der Veräußerung von technischen Anlagen, Fahrzeugen und Maschinen	21.400,00	25.000,00	-3.600,00
3315	Einzahlungen aus der Veräußerung von Amts-, Betriebs- und Geschäftsausstattung	1.000,00	1.000,00	
3316	Einzahlungen aus der Veräußerung von Kulturgütern			
3317	Einzahlungen aus der Veräußerung von Beteiligungen			
3318	Einzahlungen aus der Veräußerung von kofinanzierten Schutzbauten			
<b>332</b>	<b>Einzahlungen aus der Rückzahlung von Darlehen sowie gewährten Vorschüssen</b>	<b>0,00</b>	<b>0,00</b>	<b>0,00</b>
3321	Einzahlungen aus Darlehen an Träger des öffentlichen Rechts			
3322	Einzahlungen aus Darlehen an Beteiligungen			
3323	Einzahlungen aus Darlehen an Unternehmen und Haushalte			
3325	Einzahlungen aus Vorschüssen und Anzahlungen			
<b>333</b>	<b>Einzahlungen aus Kapitaltransfers</b>	<b>623.600,00</b>	<b>576.200,00</b>	<b>47.400,00</b>
3331	Kapitaltransferzahlungen von Trägern des öffentlichen Rechts	442.800,00	396.200,00	46.600,00
3332	Kapitaltransferzahlungen von Beteiligungen			
3333	Kapitaltransferzahlungen von Unternehmen			
3334	Kapitaltransferzahlungen von Haushalten und Organisationen ohne Erwerbscharakter	176.500,00	180.000,00	-3.500,00
3335	Kapitaltransferzahlungen vom Ausland	4.300,00		4.300,00
<b>33</b>	<b>Summe Einzahlungen investive Gebarung</b>	<b>1.646.000,00</b>	<b>1.602.200,00</b>	<b>43.800,00</b>

# 1. Nachtragsvoranschlag 2024

Stadtgemeinde St. Valentin

# NVA Finanzierungshaushalt Bereichsbudget 1. und 2. Ebene (Anlage 1b)

## Dienstleistungen (Gruppe 8)

MVAG	Mittelverwendungs- und aufbringungsgruppen (1. und 2. Ebene)	VA 2024 inkl. NVA	VA 2024	1. NVA
<b>341</b>	<b>Auszahlungen aus der Investitionstätigkeit</b>	<b>6.098.500,00</b>	<b>2.874.900,00</b>	<b>3.223.600,00</b>
3411	Auszahlungen für den Erwerb von immateriellem Vermögen			
3412	Auszahlungen für den Erwerb von Grundstücken und Grundstückseinrichtungen	2.604.500,00	2.669.000,00	-64.500,00
3413	Auszahlungen für den Erwerb von Gebäuden und Bauten	3.000.000,00		3.000.000,00
3414	Auszahlungen für den Erwerb von technischen Anlagen, Fahrzeugen und Maschinen	355.200,00	129.900,00	225.300,00
3415	Auszahlungen für den Erwerb von Amts-, Betriebs- und Geschäftsausstattung	138.800,00	76.000,00	62.800,00
3416	Auszahlungen für den Erwerb von Kulturgütern			
3417	Auszahlungen für den Erwerb von Beteiligungen			
3418	Auszahlungen für den Erwerb von kofinanzierten Schutzbauten			
<b>342</b>	<b>Auszahlungen aus der Gewährung von Darlehen sowie gewährten Vorschüssen</b>	<b>0,00</b>	<b>0,00</b>	<b>0,00</b>
3421	Auszahlungen von Darlehen an Träger des öffentlichen Rechts			
3422	Auszahlungen von Darlehen an Beteiligungen			
3423	Auszahlungen von Darlehen an Unternehmen und Haushalte			
3425	Auszahlungen von Vorschüssen und Anzahlungen			
<b>343</b>	<b>Auszahlungen aus Kapitaltransfers</b>	<b>50.000,00</b>	<b>0,00</b>	<b>50.000,00</b>
3431	Kapitaltransferzahlungen an Träger des öffentlichen Rechts	50.000,00		50.000,00
3432	Kapitaltransferzahlungen an Beteiligungen			
3433	Kapitaltransferzahlungen an Unternehmen (Finanzunternehmen)			
3434	Kapitaltransferzahlungen an Haushalte und Organisationen ohne Erwerbscharakter			
3435	Kapitaltransferzahlungen an das Ausland			
<b>34</b>	<b>Summe Auszahlungen investive Gebarung</b>	<b>6.148.500,00</b>	<b>2.874.900,00</b>	<b>3.273.600,00</b>
<b>SA2</b>	<b>Saldo (2) Geldfluss aus der investiven Gebarung (33 – 34)</b>	<b>-4.502.500,00</b>	<b>-1.272.700,00</b>	<b>-3.229.800,00</b>
<b>SA3</b>	<b>Saldo (3) Nettofinanzierungssaldo (Saldo 1 + Saldo 2)</b>	<b>-5.029.900,00</b>	<b>-2.205.100,00</b>	<b>-2.824.800,00</b>
<b>351</b>	<b>Einzahlungen aus der Aufnahme von Finanzschulden</b>	<b>4.250.500,00</b>	<b>1.639.500,00</b>	<b>2.611.000,00</b>
3511	Einzahlungen aus empfangenen Darlehen von öffentlichen Körperschaften und Rechtsträgern			
3512	Einzahlungen aus empfangenen Darlehen von Beteiligungen			
3513	Einzahlungen aus empfangenen Darlehen von Unternehmen und privaten Haushalten			
3514	Einzahlungen aus Finanzschulden (Finanzunternehmen)	4.250.500,00	1.639.500,00	2.611.000,00
3515	Einzahlungen aus Aufnahmen von Leasingverbindlichkeiten			
<b>353</b>	<b>Einzahlungen infolge eines Kapitaltausches bei derivativen Finanzinstrumenten mit Grundgeschäft</b>	<b>0,00</b>	<b>0,00</b>	<b>0,00</b>
3530	Einzahlungen infolge eines Kapitaltausches bei derivativen Finanzinstrumenten mit Grundgeschäft			
<b>355</b>	<b>Einzahlungen aus dem Abgang von Finanzinstrumenten</b>	<b>0,00</b>	<b>0,00</b>	<b>0,00</b>

# 1. Nachtragsvoranschlag 2024

Stadtgemeinde St. Valentin

# NVA Finanzierungshaushalt Bereichsbudget 1. und 2. Ebene (Anlage 1b)

## Dienstleistungen (Gruppe 8)

MVAG	Mittelverwendungs- und aufbringungsgruppen (1. und 2. Ebene)	VA 2024 inkl. NVA	VA 2024	1. NVA
3550	Einzahlungen aus dem Abgang von Finanzinstrumenten			
<b>35</b>	<b>Summe Einzahlungen aus der Finanzierungstätigkeit</b>	<b>4.250.500,00</b>	<b>1.639.500,00</b>	<b>2.611.000,00</b>
<b>361</b>	<b>Auszahlungen aus der Tilgung von Finanzschulden</b>	<b>1.219.600,00</b>	<b>1.235.200,00</b>	<b>-15.600,00</b>
3611	Auszahlungen aus empfangenen Darlehen von öffentlichen Körperschaften und Rechtsträgern	457.300,00	466.600,00	-9.300,00
3612	Auszahlungen aus empfangenen Darlehen von Beteiligungen			
3613	Auszahlungen aus empfangenen Darlehen von Unternehmen und privaten Haushalten			
3614	Auszahlungen aus Finanzschulden	744.200,00	750.800,00	-6.600,00
3615	Auszahlungen aus Rückzahlungen von Leasingverbindlichkeiten	18.100,00	17.800,00	300,00
<b>363</b>	<b>Auszahlungen infolge eines Kapitaltausches bei derivativen Finanzinstrumenten mit Grundgeschäft</b>	<b>0,00</b>	<b>0,00</b>	<b>0,00</b>
3630	Auszahlungen infolge eines Kapitaltausches bei derivativen Finanzinstrumenten mit Grundgeschäft			
<b>365</b>	<b>Auszahlungen für den Erwerb von Finanzinstrumenten</b>	<b>0,00</b>	<b>0,00</b>	<b>0,00</b>
3650	Auszahlungen für den Erwerb von Finanzinstrumenten			
<b>36</b>	<b>Summe Auszahlungen aus der Finanzierungstätigkeit</b>	<b>1.219.600,00</b>	<b>1.235.200,00</b>	<b>-15.600,00</b>
<b>SA4</b>	<b>Saldo (4) Geldfluss aus der Finanzierungstätigkeit (35 – 36)</b>	<b>3.030.900,00</b>	<b>404.300,00</b>	<b>2.626.600,00</b>
<b>SA5</b>	<b>Saldo (5) Geldfluss aus der voranschlagswirksamen Gebarung (Saldo 3 + Saldo 4)</b>	<b>-1.999.000,00</b>	<b>-1.800.800,00</b>	<b>-198.200,00</b>

# 1. Nachtragsvoranschlag 2024

Stadtgemeinde St. Valentin

# NVA Finanzierungshaushalt Bereichsbudget 1. und 2. Ebene (Anlage 1b)

## Finanzwirtschaft (Gruppe 9)

MVAG	Mittelverwendungs- und aufbringungsgruppen (1. und 2. Ebene)	VA 2024 inkl. NVA	VA 2024	1. NVA
<b>311</b>	<b>Einzahlungen aus operativer Verwaltungstätigkeit</b>	<b>19.913.300,00</b>	<b>19.667.200,00</b>	<b>246.100,00</b>
3111	Einzahlungen aus eigenen Abgaben	10.049.600,00	9.614.000,00	435.600,00
3112	Einzahlungen aus Ertragsanteilen	9.857.100,00	10.048.000,00	-190.900,00
3113	Einzahlungen aus Gebühren			
3114	Einzahlungen aus Leistungen	6.600,00	5.200,00	1.400,00
3115	Einzahlungen aus Besitz und wirtschaftlicher Tätigkeit			
3116	Einzahlungen aus Veräußerung von geringwertigen Wirtschaftsgütern (GWG) und sonstige Einzahlungen			
<b>312</b>	<b>Einzahlungen aus Transfers</b>	<b>370.200,00</b>	<b>76.600,00</b>	<b>293.600,00</b>
3121	Transferzahlungen von Trägern des öffentlichen Rechts	370.200,00	76.600,00	293.600,00
3122	Transferzahlungen von Beteiligungen			
3123	Transferzahlungen von Unternehmen (inkl. Finanzunternehmen)			
3124	Transferzahlungen von Haushalten und Organisationen ohne Erwerbscharakter			
3125	Transferzahlungen vom Ausland			
3126	Investitions- und Tilgungszuschüsse zwischen Unternehmungen und Betrieben der Gebietskörperschaft und der Gebietskörperschaft			
<b>313</b>	<b>Einzahlungen aus Finanzerträgen</b>	<b>38.000,00</b>	<b>10.000,00</b>	<b>28.000,00</b>
3131	Einzahlungen aus Zinserträgen	38.000,00	10.000,00	28.000,00
3132	Einzahlungen aus Zinsen aus derivativen Finanzinstrumenten mit und ohne Grundgeschäft			
3133	Einzahlungen aus Gewinnentnahmen von marktbestimmten Betrieben			
3134	Sonstige Einzahlungen aus Finanzerträgen			
3135	Einzahlungen aus Dividenden/Gewinnausschüttungen			
<b>31</b>	<b>Summe Einzahlungen operative Gebarung</b>	<b>20.321.500,00</b>	<b>19.753.800,00</b>	<b>567.700,00</b>
<b>321</b>	<b>Auszahlungen aus Personalaufwand</b>	<b>0,00</b>	<b>0,00</b>	<b>0,00</b>
3211	Auszahlungen für Personalaufwand (Bezüge, Nebengebühren, und Mehrleistungsvergütungen)			
3212	Auszahlungen für gesetzliche und freiwillige Sozialaufwendungen			
3213	Auszahlungen aus sonstigem Personalaufwand			
<b>322</b>	<b>Auszahlungen aus Sachaufwand</b>	<b>20.000,00</b>	<b>12.000,00</b>	<b>8.000,00</b>
3221	Auszahlungen für Gebrauchs- und Verbrauchsgüter, Handelswaren			
3222	Auszahlungen für Verwaltungs- und Betriebsaufwand			
3223	Auszahlungen für Leasing- und Mietaufwand			
3224	Auszahlungen für Instandhaltung			
3225	Sonstige Auszahlungen aus Sachaufwand	20.000,00	12.000,00	8.000,00
3226	Auszahlungen aus der Inanspruchnahme von Haftungen			
<b>323</b>	<b>Auszahlungen aus Transfers</b>	<b>140.000,00</b>	<b>140.000,00</b>	<b>0,00</b>
3231	Transferzahlungen an Träger des öffentlichen Rechts			

## 1. Nachtragsvoranschlag 2024

Stadtgemeinde St. Valentin

## NVA Finanzierungshaushalt Bereichsbudget 1. und 2. Ebene (Anlage 1b)

### Finanzwirtschaft (Gruppe 9)

MVAG	Mittelverwendungs- und aufbringungsgruppen (1. und 2. Ebene)	VA 2024 inkl. NVA	VA 2024	1. NVA
3232	Transferzahlungen an Beteiligungen			
3233	Transferzahlungen an Unternehmen (inkl. Finanzunternehmen)	140.000,00	140.000,00	
3234	Transferzahlungen an Haushalte und Organisationen ohne Erwerbscharakter			
3235	Transferzahlungen an das Ausland			
3236	Investitions- und Tilgungszuschüsse zwischen Unternehmungen und Betrieben der Gebietskörperschaft und der Gebietskörperschaft			
<b>324</b>	<b>Auszahlungen aus Finanzaufwand</b>	<b>12.000,00</b>	<b>37.000,00</b>	<b>-25.000,00</b>
3241	Auszahlungen für Zinsen	5.000,00	30.000,00	-25.000,00
3242	Auszahlungen für Zinsen aus derivativen Finanzinstrumenten mit und ohne Grundgeschäft			
3243	Auszahlungen aus Gewinnentnahmen von marktbestimmten Betrieben			
3244	Sonstige Auszahlungen aus Finanzaufwendungen	7.000,00	7.000,00	
<b>32</b>	<b>Summe Auszahlungen operative Gebarung</b>	<b>172.000,00</b>	<b>189.000,00</b>	<b>-17.000,00</b>
<b>SA1</b>	<b>Saldo (1) Geldfluss aus der operativen Gebarung (31 – 32)</b>	<b>20.149.500,00</b>	<b>19.564.800,00</b>	<b>584.700,00</b>
<b>331</b>	<b>Einzahlungen aus der Investitionstätigkeit</b>	<b>0,00</b>	<b>0,00</b>	<b>0,00</b>
3311	Einzahlungen aus der Veräußerung von immateriellem Vermögen			
3312	Einzahlungen aus der Veräußerung von Grundstücken und Grundstückeinrichtungen			
3313	Einzahlungen aus der Veräußerung von Gebäuden und Bauten			
3314	Einzahlungen aus der Veräußerung von technischen Anlagen, Fahrzeugen und Maschinen			
3315	Einzahlungen aus der Veräußerung von Amts-, Betriebs- und Geschäftsausstattung			
3316	Einzahlungen aus der Veräußerung von Kulturgütern			
3317	Einzahlungen aus der Veräußerung von Beteiligungen			
3318	Einzahlungen aus der Veräußerung von kofinanzierten Schutzbauten			
<b>332</b>	<b>Einzahlungen aus der Rückzahlung von Darlehen sowie gewährten Vorschüssen</b>	<b>0,00</b>	<b>0,00</b>	<b>0,00</b>
3321	Einzahlungen aus Darlehen an Träger des öffentlichen Rechts			
3322	Einzahlungen aus Darlehen an Beteiligungen			
3323	Einzahlungen aus Darlehen an Unternehmen und Haushalte			
3325	Einzahlungen aus Vorschüssen und Anzahlungen			
<b>333</b>	<b>Einzahlungen aus Kapitaltransfers</b>	<b>0,00</b>	<b>0,00</b>	<b>0,00</b>
3331	Kapitaltransferzahlungen von Trägern des öffentlichen Rechts			
3332	Kapitaltransferzahlungen von Beteiligungen			
3333	Kapitaltransferzahlungen von Unternehmen			
3334	Kapitaltransferzahlungen von Haushalten und Organisationen ohne Erwerbscharakter			
3335	Kapitaltransferzahlungen vom Ausland			
<b>33</b>	<b>Summe Einzahlungen investive Gebarung</b>	<b>0,00</b>	<b>0,00</b>	<b>0,00</b>

# 1. Nachtragsvoranschlag 2024

Stadtgemeinde St. Valentin

# NVA Finanzierungshaushalt Bereichsbudget 1. und 2. Ebene (Anlage 1b)

## Finanzwirtschaft (Gruppe 9)

MVAG	Mittelverwendungs- und aufbringungsgruppen (1. und 2. Ebene)	VA 2024 inkl. NVA	VA 2024	1. NVA
<b>341</b>	<b>Auszahlungen aus der Investitionstätigkeit</b>	<b>0,00</b>	<b>0,00</b>	<b>0,00</b>
3411	Auszahlungen für den Erwerb von immateriellem Vermögen			
3412	Auszahlungen für den Erwerb von Grundstücken und Grundstückseinrichtungen			
3413	Auszahlungen für den Erwerb von Gebäuden und Bauten			
3414	Auszahlungen für den Erwerb von technischen Anlagen, Fahrzeugen und Maschinen			
3415	Auszahlungen für den Erwerb von Amts-, Betriebs- und Geschäftsausstattung			
3416	Auszahlungen für den Erwerb von Kulturgütern			
3417	Auszahlungen für den Erwerb von Beteiligungen			
3418	Auszahlungen für den Erwerb von kofinanzierten Schutzbauten			
<b>342</b>	<b>Auszahlungen aus der Gewährung von Darlehen sowie gewährten Vorschüssen</b>	<b>0,00</b>	<b>0,00</b>	<b>0,00</b>
3421	Auszahlungen von Darlehen an Träger des öffentlichen Rechts			
3422	Auszahlungen von Darlehen an Beteiligungen			
3423	Auszahlungen von Darlehen an Unternehmen und Haushalte			
3425	Auszahlungen von Vorschüssen und Anzahlungen			
<b>343</b>	<b>Auszahlungen aus Kapitaltransfers</b>	<b>0,00</b>	<b>0,00</b>	<b>0,00</b>
3431	Kapitaltransferzahlungen an Träger des öffentlichen Rechts			
3432	Kapitaltransferzahlungen an Beteiligungen			
3433	Kapitaltransferzahlungen an Unternehmen (Finanzunternehmen)			
3434	Kapitaltransferzahlungen an Haushalte und Organisationen ohne Erwerbscharakter			
3435	Kapitaltransferzahlungen an das Ausland			
<b>34</b>	<b>Summe Auszahlungen investive Gebarung</b>	<b>0,00</b>	<b>0,00</b>	<b>0,00</b>
<b>SA2</b>	<b>Saldo (2) Geldfluss aus der investiven Gebarung (33 – 34)</b>	<b>0,00</b>	<b>0,00</b>	<b>0,00</b>
<b>SA3</b>	<b>Saldo (3) Nettofinanzierungssaldo (Saldo 1 + Saldo 2)</b>	<b>20.149.500,00</b>	<b>19.564.800,00</b>	<b>584.700,00</b>
<b>351</b>	<b>Einzahlungen aus der Aufnahme von Finanzschulden</b>	<b>0,00</b>	<b>0,00</b>	<b>0,00</b>
3511	Einzahlungen aus empfangenen Darlehen von öffentlichen Körperschaften und Rechtsträgern			
3512	Einzahlungen aus empfangenen Darlehen von Beteiligungen			
3513	Einzahlungen aus empfangenen Darlehen von Unternehmen und privaten Haushalten			
3514	Einzahlungen aus Finanzschulden (Finanzunternehmen)			
3515	Einzahlungen aus Aufnahmen von Leasingverbindlichkeiten			
<b>353</b>	<b>Einzahlungen infolge eines Kapitaltausches bei derivativen Finanzinstrumenten mit Grundgeschäft</b>	<b>0,00</b>	<b>0,00</b>	<b>0,00</b>
3530	Einzahlungen infolge eines Kapitaltausches bei derivativen Finanzinstrumenten mit Grundgeschäft			
<b>355</b>	<b>Einzahlungen aus dem Abgang von Finanzinstrumenten</b>	<b>0,00</b>	<b>0,00</b>	<b>0,00</b>

# 1. Nachtragsvoranschlag 2024

Stadtgemeinde St. Valentin

## NVA Finanzierungshaushalt Bereichsbudget 1. und 2. Ebene (Anlage 1b)

### Finanzwirtschaft (Gruppe 9)

MVAG	Mittelverwendungs- und aufbringungsgruppen (1. und 2. Ebene)	VA 2024 inkl. NVA	VA 2024	1. NVA
3550	Einzahlungen aus dem Abgang von Finanzinstrumenten			
<b>35</b>	<b>Summe Einzahlungen aus der Finanzierungstätigkeit</b>	<b>0,00</b>	<b>0,00</b>	<b>0,00</b>
<b>361</b>	<b>Auszahlungen aus der Tilgung von Finanzschulden</b>	<b>0,00</b>	<b>0,00</b>	<b>0,00</b>
3611	Auszahlungen aus empfangenen Darlehen von öffentlichen Körperschaften und Rechtsträgern			
3612	Auszahlungen aus empfangenen Darlehen von Beteiligungen			
3613	Auszahlungen aus empfangenen Darlehen von Unternehmen und privaten Haushalten			
3614	Auszahlungen aus Finanzschulden			
3615	Auszahlungen aus Rückzahlungen von Leasingverbindlichkeiten			
<b>363</b>	<b>Auszahlungen infolge eines Kapitaltausches bei derivativen Finanzinstrumenten mit Grundgeschäft</b>	<b>0,00</b>	<b>0,00</b>	<b>0,00</b>
3630	Auszahlungen infolge eines Kapitaltausches bei derivativen Finanzinstrumenten mit Grundgeschäft			
<b>365</b>	<b>Auszahlungen für den Erwerb von Finanzinstrumenten</b>	<b>0,00</b>	<b>0,00</b>	<b>0,00</b>
3650	Auszahlungen für den Erwerb von Finanzinstrumenten			
<b>36</b>	<b>Summe Auszahlungen aus der Finanzierungstätigkeit</b>	<b>0,00</b>	<b>0,00</b>	<b>0,00</b>
<b>SA4</b>	<b>Saldo (4) Geldfluss aus der Finanzierungstätigkeit (35 – 36)</b>	<b>0,00</b>	<b>0,00</b>	<b>0,00</b>
<b>SA5</b>	<b>Saldo (5) Geldfluss aus der voranschlagswirksamen Gebarung (Saldo 3 + Saldo 4)</b>	<b>20.149.500,00</b>	<b>19.564.800,00</b>	<b>584.700,00</b>



Querschnitt (Anlage 5b)



# 1. Nachtragsvoranschlag 2024

## Querschnitt (Anlage 5b)

Stadtgemeinde St. Valentin

VQS-Pos.	Zuordnung der MVAG	Bezeichnung	Anmerkungen	Gesamt-Haushalt	Haushalt ohne Quasi-KG	Quasi-KG <sup>2</sup>
Mittelaufbringung (Erträge bzw. Einzahlungen und erhaltene Kapitaltransfers)						
10	3111	Einzahlungen aus eigenen Abgaben		10.049.600,00	10.049.600,00	
11	2112	Erträge aus Ertragsanteilen		9.857.100,00	9.857.100,00	
12	2113, 2114, 2115	Erträge aus Gebühren, Leistungen, Besitz und wirtschaftlicher Tätigkeit		4.613.300,00	778.300,00	3.835.000,00
13	2116	Erträge aus Veräußerungen, sonstige Erträge	ohne Gruppe (Konto) 806, 807, 899	164.800,00	136.600,00	28.200,00
14	2117	Nicht finanzierungswirksame operative Erträge	ohne Gruppe (Konto) 817, 819, 891			
15	212x	Erträge aus Transfers	ohne Gruppe (Konto) 813	1.910.100,00	1.524.500,00	385.600,00
16	213x	Finanzerträge	ohne Gruppe (Konto) 818, 821, 825, 826	38.000,00	38.000,00	
17	333x	Erhaltene Kapitaltransfers		1.323.600,00	739.900,00	583.700,00
19	Summe 1 (Mittelaufbringung bereinigt) <sup>3</sup>			27.956.500,00	23.124.000,00	4.832.500,00
Mittelverwendung (Aufwendungen)						
20	2211, 2212, 2213	Finanzierungswirksamer Personalaufwand		6.067.600,00	5.414.300,00	653.300,00
21	2221 - 2225	Finanzierungswirksamer Sachaufwand	ohne Gruppe (Konto) 799	7.061.400,00	5.134.800,00	1.926.600,00
22	2226	Verluste aus dem Abgang von Anlagevermögen, Rückstellungen für ausstehende Rechnungen	nur Gruppe (Konto) 683, 688			
23	223x	Transferaufwand	ohne Gruppe (Konto) 696, 761	9.986.700,00	9.986.700,00	
24	224x	Finanzaufwand	ohne Gruppe (Konto) 652, 654, 682, 694, 697, 699	725.100,00	194.500,00	530.600,00
29	Summe 2 (Mittelverwendung bereinigt) <sup>3</sup>			23.840.800,00	20.730.300,00	3.110.500,00
Vermögensbildung (Sachanlagevermögen), inkl. Vorräte						
30	341x	Immaterielle Vermögenswerte und Sachanlagen (Zugang/Auszahlungen)	ohne Gruppe (Konto) 080-083	10.076.700,00	8.058.600,00	2.018.100,00
31	331x	Immaterielle Vermögenswerte und Sachanlagen (Abgang/Einzahlungen)	ohne Gruppe (Konto) 080-083, 800-806 (Abgang mit Minus erfassen)	-1.000.000,00	-1.000.000,00	
32	3221	Vorräte (Saldo/Auszahlungen)	ohne Unterklasse 40-48			
39	Summe 3 (Vermögensbildung bereinigt) <sup>3</sup>			9.076.700,00	7.058.600,00	2.018.100,00
49	Saldo = Summe 1 - Summe 2 - Summe 3			-4.961.000,00	-4.664.900,00	-296.100,00

# 1. Nachtragsvoranschlag 2024

## Querschnitt (Anlage 5b)

Stadtgemeinde St. Valentin

VQS- Pos.	Zuordnung der MVAG	Bezeichnung	Anmerkungen	Gesamt- Haushalt	Haushalt ohne Quasi-KG	Quasi-KG <sup>2</sup>
<b>Überrechnung Quasi-Kapitalgesellschaften (Quasi-KG) gemäß ESVG</b>						
50	2301	Entnahmen von Haushaltsrücklagen		n.a.	n.a.	
51	2401	Zuweisungen an Haushaltsrücklagen		n.a.	n.a.	
52	332x	Einzahlungen aus der Rückzahlung von Darlehen sowie gewährten Vorschüssen	ohne Gruppe (Konto) 273, 280-282	n.a.	n.a.	
53	342x	Auszahlungen aus der Gewährung von Darlehen sowie gewährten Vorschüssen	ohne Gruppe (Konto) 273, 280-282	n.a.	n.a.	
54	351x	Einzahlungen aus der Aufnahme von Finanzschulden		n.a.	n.a.	1.250.500,00
55	361x	Auszahlungen aus der Tilgung von Finanzschulden		n.a.	n.a.	-1.201.500,00
59	<b>Überrechnung Quasi-KG Summe aus Position 49 (Quasi-KG) und Position 50 bis 55</b>			<b>n.a.</b>	<b>n.a.</b>	<b>-247.100,00</b>
60	<b>Finanzierungssaldo (Voranschlag) aus Position 49 (Haushalt ohne Quasi- KG) und Position 59 (Quasi-KG) <sup>1</sup></b>			<b>n.a.</b>	<b>-4.912.000,00</b>	<b>n.a.</b>
61	<b>Erläuterungen der Gebietskörperschaft (optional)</b>					

1) Entsprechend den Bestimmungen des Artikel 15 Abs. 1 Österreichischer Stabilitätspakt sind die Daten bzw. Grobplanungen der Gemeinden landesweise im Wege der Länder vorzulegen, das ausgewiesene Einzelergebnis der Gemeinde zum Finanzierungssaldo gemäß Pos. 60 hat nur bedingte Aussagekraft für das Gesamtergebnis der Haushaltskoordinierung.

2) Quasi-Kapitalgesellschaften außerhalb des Sektors Staat gemäß ESVG (Ansatz 85-89).

3) Mittelaufbringung und -verwendung sowie Vermögensbildung bereinigt näherungsweise im Sinne der Einnahmen und Ausgaben gemäß ESVG.

## 1. NVA Ergebnis- und Finanzierungsvoranschlag Detailnachweis



# 1. Nachtragsvoranschlag 2024

Stadtgemeinde St. Valentin

# NVA Ergebnis- und Finanzierungsvoranschlag Detailnachweis

		MVAG		VC QU	Ergebnisvoranschlag		Finanzierungsvoranschlag			
		EH	FH		VA 2024 inkl. NVA	VA 2024	1. NVA	VA 2024 inkl. NVA	VA 2024	1. NVA
0 Vertretungskörper und allgemeine Verwaltung										
00	Gewählte Gemeindeorgane									
000	Gewählte Gemeindeorgane									
000000	Gewählte Gemeindeorgane									
Operative Gebarung										
2/000000+868100	Pensionssicherungsbeitrag	2124	3124	16	12.200,00	12.200,00		12.200,00	12.200,00	
SU 21 / 31	Summe Erträge / Einzahlungen operative Gebarung				12.200,00	12.200,00	0,00	12.200,00	12.200,00	0,00
1/000000-582000	DGB zur sozialen Sicherheit	2212	3212	20	27.100,00	21.800,00	5.300,00	27.100,00	21.800,00	5.300,00
1/000000-670000	Versicherungen	2222	3222	24	1.000,00	1.000,00		1.000,00	1.000,00	
1/000000-721000	Bezüge der Organe	2225	3225	22	475.900,00	370.000,00	105.900,00	475.900,00	370.000,00	105.900,00
1/000000-721100	Diäten, Reisegebühren	2225	3225	22	4.000,00	4.000,00		4.000,00	4.000,00	
1/000000-723000	Repräsentationsausgaben	2225	3225	24	500,00	500,00		500,00	500,00	
1/000000-752000	Pensionen und sonstige Ruhebezüge	2231	3231	26	47.000,00	47.000,00		47.000,00	47.000,00	
1/000000-757000	Schulung der Gemeindefunktionäre	2234	3234	27	17.000,00	17.000,00		17.000,00	17.000,00	
1/000000-760000	Pensionen und sonstige Ruhebezüge (	2234	3234	21						
SU 22 / 32	Summe Aufwendungen / Auszahlungen operative Gebarung				572.500,00	461.300,00	111.200,00	572.500,00	461.300,00	111.200,00
SA 0 / SA 1	(0) Nettoergebnis (21 - 22) / (1) Geldfluss operative Gebarung (31 – 32)				-560.300,00	-449.100,00	-111.200,00	-560.300,00	-449.100,00	-111.200,00
SA01	Saldo (01) Haushaltsrücklagen (230 - 240)				0,00	0,00	0,00	0,00	0,00	0,00
SA00	Saldo (00) Nettoergebnis nach Haushaltsrücklagen (Saldo 0 + Saldo 01)				-560.300,00	-449.100,00	-111.200,00			
Investive Gebarung										
SU 33	Summe Einzahlungen investive Gebarung							0,00	0,00	0,00
SU 34	Summe Auszahlungen investive Gebarung							0,00	0,00	0,00
SA2	Saldo (2) Geldfluss aus der Investiven Gebarung (33 – 34)							0,00	0,00	0,00
SA3	Saldo (3) Nettofinanzierungssaldo (Saldo 1 + Saldo 2)							-560.300,00	-449.100,00	-111.200,00
Finanzierungstätigkeit										
SU 35	Summe Einzahlungen aus der Finanzierungstätigkeit							0,00	0,00	0,00
SU 36	Summe Auszahlungen aus der Finanzierungstätigkeit							0,00	0,00	0,00
SA4	Saldo (4) Geldfluss aus der Finanzierungstätigkeit (35 – 36)							0,00	0,00	0,00
SA5	Saldo (5) Geldfluss aus der voranschlagswirksamen Gebarung (Saldo 3 + Saldo 4)							-560.300,00	-449.100,00	-111.200,00
01	Hauptverwaltung									
010	Zentralamt									
010000	Zentralamt									
Operative Gebarung										
2/010000+817000	Erträge aus der Auflösung von sonstigen Rückstellungen	2117								

# 1. Nachtragsvoranschlag 2024

Stadtgemeinde St. Valentin

# NVA Ergebnis- und Finanzierungsvoranschlag Detailnachweis

		MVAG		VC QU	Ergebnisvoranschlag			Finanzierungsvoranschlag		
		EH	FH		VA 2024 inkl. NVA	VA 2024	1. NVA	VA 2024 inkl. NVA	VA 2024	1. NVA
2/010000+828000	Rückersätze von Ausgaben	2116	3116	18	4.000,00	4.000,00		4.000,00	4.000,00	
2/010000+829000	Sonstige Einnahmen	2116	3116	18	500,00	500,00		500,00	500,00	
2/010000+861000	Transfers von Ländern, Landesfonds und Landeskammern	2121	3121	15						
2/010000+863000	von sonstigen Trägern des öffentlic hen Rechtes 4)	2121	3121	15	17.000,00	17.000,00		17.000,00	17.000,00	
SU 21 / 31	Summe Erträge / Einzahlungen operative Gebarung				21.500,00	21.500,00	0,00	21.500,00	21.500,00	0,00
1/010000-400000	Geringwertige Wirtschaftsgüter des Anlagevermögens	2221	3221	23	6.000,00	4.000,00	2.000,00	6.000,00	4.000,00	2.000,00
1/010000-452000	Treibstoffe	2221	3221	23	1.600,00	1.600,00		1.600,00	1.600,00	
1/010000-456000	Schreib-, Zeichen- und sonst. Bürom	2221	3221	23	10.000,00	10.000,00		10.000,00	10.000,00	
1/010000-457000	Druckwerke	2221	3221	23	3.000,00	3.000,00		3.000,00	3.000,00	
1/010000-500000	Geldbezüge der Beamten der Verwaltu	2211	3211	20	321.700,00	286.800,00	34.900,00	321.700,00	286.800,00	34.900,00
1/010000-510000	Geldbezüge der Vertragsbediensteten	2211	3211	20	1.350.000,00	1.470.500,00	-120.500,00	1.350.000,00	1.470.500,00	-120.500,00
1/010000-511000	Geldbezüge der Vertragsbediensteten	2211	3211	20	1.100,00	1.100,00		1.100,00	1.100,00	
1/010000-522000	Geldbezüge nicht ganzj. besch. Ange	2211	3211	20	300,00	300,00		300,00	300,00	
1/010000-565000	Mehrleistungsvergütungen	2211	3211	20	3.000,00	3.000,00		3.000,00	3.000,00	
1/010000-566000	Zuwendungen aus Anlass von Dienstju	2212	3212	20	5.600,00	5.600,00		5.600,00	5.600,00	
1/010000-580000	DGB zum Ausgleichsfonds für Familie	2212	3212	20	54.000,00	59.300,00	-5.300,00	54.000,00	59.300,00	-5.300,00
1/010000-582000	DGB zur sozialen Sicherheit	2212	3212	20	280.000,00	299.000,00	-19.000,00	280.000,00	299.000,00	-19.000,00
1/010000-591000	Dotierung von Rückstellungen für Abfertigungen	2214			120.800,00	120.800,00				
1/010000-592000	Dotierung von Rückstellungen für Jubiläumszuwendungen	2214			291.000,00	291.000,00				
1/010000-616000	Instandhaltung von Maschinen und An	2224	3224	24	4.500,00	4.500,00		4.500,00	4.500,00	
1/010000-617000	Instandhaltung von Fahrzeugen	2224	3224	24	2.000,00	2.000,00		2.000,00	2.000,00	
1/010000-618000	Instandhaltung von sonstigen Anlage	2224	3224	24	500,00	500,00		500,00	500,00	
1/010000-630000	Postdienste	2222	3222	24	42.400,00	30.000,00	12.400,00	42.400,00	30.000,00	12.400,00
1/010000-631000	Telekommunikationsdienste	2222	3222	24	15.500,00	15.500,00		15.500,00	15.500,00	
1/010000-640000	Rechtskosten	2222	3222	24	35.000,00	35.000,00		35.000,00	35.000,00	
1/010000-670000	Versicherungen	2222	3222	24	16.900,00	16.900,00		16.900,00	16.900,00	
1/010000-680000	Planmäßige Abschreibung	2226			11.400,00	11.400,00				
1/010000-700000	Mietzinse	2223	3223	24	2.000,00	5.500,00	-3.500,00	2.000,00	5.500,00	-3.500,00
1/010000-710000	Öffentliche Abgaben, ohne Gebühren gemäß FAG	2225	3225	24		1.100,00	-1.100,00		1.100,00	-1.100,00
1/010000-720000	Kostenbeiträge (Kostenersätze) für Leistungen	2225	3225	24	500,00	500,00		500,00	500,00	
1/010000-724000	Reisegebühren	2225	3225	24	8.000,00	8.000,00		8.000,00	8.000,00	
1/010000-728000	Entgelte für sonstige Leistungen (Heiss Lohnverrechnung)	2225	3225		48.200,00		48.200,00	48.200,00		48.200,00



# 1. Nachtragsvoranschlag 2024

Stadtgemeinde St. Valentin

# NVA Ergebnis- und Finanzierungsvoranschlag Detailnachweis

		MVAG		VC QU	Ergebnisvoranschlag			Finanzierungsvoranschlag		
		EH	FH		VA 2024 inkl. NVA	VA 2024	1. NVA	VA 2024 inkl. NVA	VA 2024	1. NVA
1/010000-728100	Entgelte für sonstige Leistungen (KDZ Personalentwicklung)	2225	3225		25.000,00		25.000,00	25.000,00		25.000,00
1/010000-729000	Sonstige Ausgaben	2225	3225	24	10.000,00	5.000,00	5.000,00	10.000,00	5.000,00	5.000,00
<b>SU 22 / 32</b>	<b>Summe Aufwendungen / Auszahlungen operative Gebarung</b>				<b>2.670.000,00</b>	<b>2.691.900,00</b>	<b>-21.900,00</b>	<b>2.246.800,00</b>	<b>2.268.700,00</b>	<b>-21.900,00</b>
<b>SA 0 / SA 1</b>	<b>(0) Nettoergebnis (21 - 22) / (1) Geldfluss operative Gebarung (31 – 32)</b>				<b>-2.648.500,00</b>	<b>-2.670.400,00</b>	<b>21.900,00</b>	<b>-2.225.300,00</b>	<b>-2.247.200,00</b>	<b>21.900,00</b>
<b>SA01</b>	<b>Saldo (01) Haushaltsrücklagen (230 - 240)</b>				<b>0,00</b>	<b>0,00</b>	<b>0,00</b>	<b>0,00</b>	<b>0,00</b>	<b>0,00</b>
<b>SA00</b>	<b>Saldo (00) Nettoergebnis nach Haushaltsrücklagen (Saldo 0 + Saldo 01)</b>				<b>-2.648.500,00</b>	<b>-2.670.400,00</b>	<b>21.900,00</b>			
<b>Investive Gebarung</b>										
<b>SU 33</b>	<b>Summe Einzahlungen investive Gebarung</b>							<b>0,00</b>	<b>0,00</b>	<b>0,00</b>
1/010000-040000	Fahrzeuge		3414	2				4.000,00		4.000,00
1/010000-042000	Amtsausstattung		3415	2 41				20.000,00	5.000,00	15.000,00
<b>SU 34</b>	<b>Summe Auszahlungen investive Gebarung</b>							<b>24.000,00</b>	<b>5.000,00</b>	<b>19.000,00</b>
<b>SA2</b>	<b>Saldo (2) Geldfluss aus der Investiven Gebarung (33 – 34)</b>							<b>-24.000,00</b>	<b>-5.000,00</b>	<b>-19.000,00</b>
<b>SA3</b>	<b>Saldo (3) Nettofinanzierungssaldo (Saldo 1 + Saldo 2)</b>							<b>-2.249.300,00</b>	<b>-2.252.200,00</b>	<b>2.900,00</b>
<b>Finanzierungstätigkeit</b>										
<b>SU 35</b>	<b>Summe Einzahlungen aus der Finanzierungstätigkeit</b>							<b>0,00</b>	<b>0,00</b>	<b>0,00</b>
<b>SU 36</b>	<b>Summe Auszahlungen aus der Finanzierungstätigkeit</b>							<b>0,00</b>	<b>0,00</b>	<b>0,00</b>
<b>SA4</b>	<b>Saldo (4) Geldfluss aus der Finanzierungstätigkeit (35 – 36)</b>							<b>0,00</b>	<b>0,00</b>	<b>0,00</b>
<b>SA5</b>	<b>Saldo (5) Geldfluss aus der voranschlagswirksamen Gebarung (Saldo 3 + Saldo 4)</b>							<b>-2.249.300,00</b>	<b>-2.252.200,00</b>	<b>2.900,00</b>
<b>015</b>	<b>Pressestelle, Amtsblatt und Öffentlichkeitsarbeit</b>									
<b>015000</b>	<b>Pressestelle Amtsblätter und Öffentlichkeitsarbeit</b>									
<b>Operative Gebarung</b>										
2/015000+810000	Nebenerlöse	2114	3114	13	8.000,00	8.000,00		8.000,00	8.000,00	
<b>SU 21 / 31</b>	<b>Summe Erträge / Einzahlungen operative Gebarung</b>				<b>8.000,00</b>	<b>8.000,00</b>	<b>0,00</b>	<b>8.000,00</b>	<b>8.000,00</b>	<b>0,00</b>
1/015000-457000	Informationsdienst	2221	3221	23	18.000,00	18.000,00		18.000,00	18.000,00	
1/015000-511000	Geldbezüge der Vertragsbediensteten	2211	3211	20	10.400,00	7.900,00	2.500,00	10.400,00	7.900,00	2.500,00
1/015000-580000	DGB zum Ausgleichsfonds für Familie	2212	3212	20	500,00	400,00	100,00	500,00	400,00	100,00
1/015000-582000	DGB zur sozialen Sicherheit	2212	3212	20	2.000,00	1.700,00	300,00	2.000,00	1.700,00	300,00
1/015000-630000	Postdienste	2222	3222	24	16.500,00	15.000,00	1.500,00	16.500,00	15.000,00	1.500,00
1/015000-720000	Kostenbeiträge (Kostenersätze) für Leistungen	2225	3225	24	3.200,00	3.200,00		3.200,00	3.200,00	
1/015000-729000	Sonstige Ausgaben	2225	3225	24	2.500,00	2.000,00	500,00	2.500,00	2.000,00	500,00
<b>SU 22 / 32</b>	<b>Summe Aufwendungen / Auszahlungen operative Gebarung</b>				<b>53.100,00</b>	<b>48.200,00</b>	<b>4.900,00</b>	<b>53.100,00</b>	<b>48.200,00</b>	<b>4.900,00</b>
<b>SA 0 / SA 1</b>	<b>(0) Nettoergebnis (21 - 22) / (1) Geldfluss operative Gebarung (31 – 32)</b>				<b>-45.100,00</b>	<b>-40.200,00</b>	<b>-4.900,00</b>	<b>-45.100,00</b>	<b>-40.200,00</b>	<b>-4.900,00</b>
<b>SA01</b>	<b>Saldo (01) Haushaltsrücklagen (230 - 240)</b>				<b>0,00</b>	<b>0,00</b>	<b>0,00</b>	<b>0,00</b>	<b>0,00</b>	<b>0,00</b>
<b>SA00</b>	<b>Saldo (00) Nettoergebnis nach Haushaltsrücklagen (Saldo 0 + Saldo 01)</b>				<b>-45.100,00</b>	<b>-40.200,00</b>	<b>-4.900,00</b>			

# 1. Nachtragsvoranschlag 2024

Stadtgemeinde St. Valentin

# NVA Ergebnis- und Finanzierungsvoranschlag Detailnachweis

		MVAG		VC QU	Ergebnisvoranschlag			Finanzierungsvoranschlag		
		EH	FH		VA 2024 inkl. NVA	VA 2024	1. NVA	VA 2024 inkl. NVA	VA 2024	1. NVA
<b>Investive Gebarung</b>										
<b>SU 33</b>	<b>Summe Einzahlungen investive Gebarung</b>							0,00	0,00	0,00
<b>SU 34</b>	<b>Summe Auszahlungen investive Gebarung</b>							0,00	0,00	0,00
<b>SA2</b>	<b>Saldo (2) Geldfluss aus der Investiven Gebarung (33 – 34)</b>							0,00	0,00	0,00
<b>SA3</b>	<b>Saldo (3) Nettofinanzierungssaldo (Saldo 1 + Saldo 2)</b>							-45.100,00	-40.200,00	-4.900,00
<b>Finanzierungstätigkeit</b>										
<b>SU 35</b>	<b>Summe Einzahlungen aus der Finanzierungstätigkeit</b>							0,00	0,00	0,00
<b>SU 36</b>	<b>Summe Auszahlungen aus der Finanzierungstätigkeit</b>							0,00	0,00	0,00
<b>SA4</b>	<b>Saldo (4) Geldfluss aus der Finanzierungstätigkeit (35 – 36)</b>							0,00	0,00	0,00
<b>SA5</b>	<b>Saldo (5) Geldfluss aus der voranschlagswirksamen Gebarung (Saldo 3 + Saldo 4)</b>							-45.100,00	-40.200,00	-4.900,00
<b>016</b>	<b>Elektronische Datenverarbeitung</b>									
<b>016000</b>	<b>Elektronische Datenverarbeitung</b>									
<b>Operative Gebarung</b>										
<b>SU 21 / 31</b>	<b>Summe Erträge / Einzahlungen operative Gebarung</b>				0,00	0,00	0,00	0,00	0,00	0,00
1/016000-400000	Geringwertige Wirtschaftsgüter des Anlagevermögens	2221	3221	23	29.100,00	5.900,00	23.200,00	29.100,00	5.900,00	23.200,00
1/016000-456000	Schreib-, Zeichen- und sonst. Bürom	2221	3221	23	2.000,00	2.000,00		2.000,00	2.000,00	
1/016000-511000	Geldbezüge der Vertragsbediensteten	2211	3211	20	1.000,00	200,00	800,00	1.000,00	200,00	800,00
1/016000-580000	DGB zum Ausgleichsfonds für Familie	2212	3212	20	100,00	100,00		100,00	100,00	
1/016000-582000	DGB zur sozialen Sicherheit	2212	3212	20	300,00	100,00	200,00	300,00	100,00	200,00
1/016000-618000	Instandhaltung von sonstigen Anlage	2224	3224	24	172.300,00	148.900,00	23.400,00	172.300,00	148.900,00	23.400,00
1/016000-680000	Planmäßige Abschreibung	2226			28.400,00	28.400,00				
1/016000-720000	Kostenbeiträge (Kostenersätze) für Leistungen	2225	3225	24	100,00	100,00		100,00	100,00	
1/016000-729000	Sonstige Ausgaben	2225	3225	24	1.900,00	5.000,00	-3.100,00	1.900,00	5.000,00	-3.100,00
<b>SU 22 / 32</b>	<b>Summe Aufwendungen / Auszahlungen operative Gebarung</b>				235.200,00	190.700,00	44.500,00	206.800,00	162.300,00	44.500,00
<b>SA 0 / SA 1</b>	<b>(0) Nettoergebnis (21 - 22) / (1) Geldfluss operative Gebarung (31 – 32)</b>				-235.200,00	-190.700,00	-44.500,00	-206.800,00	-162.300,00	-44.500,00
<b>SA01</b>	<b>Saldo (01) Haushaltsrücklagen (230 - 240)</b>				0,00	0,00	0,00	0,00	0,00	0,00
<b>SA00</b>	<b>Saldo (00) Nettoergebnis nach Haushaltsrücklagen (Saldo 0 + Saldo 01)</b>				-235.200,00	-190.700,00	-44.500,00			
<b>Investive Gebarung</b>										
<b>SU 33</b>	<b>Summe Einzahlungen investive Gebarung</b>							0,00	0,00	0,00
1/016000-042000	Amtsausstattung		3415	2 41				68.300,00	83.200,00	-14.900,00
1/016000-070000	Aktivierungsfähige Rechte (immaterielle Vermögenswerte)		3411	2 42				66.300,00	101.000,00	-34.700,00
<b>SU 34</b>	<b>Summe Auszahlungen investive Gebarung</b>							134.600,00	184.200,00	-49.600,00
<b>SA2</b>	<b>Saldo (2) Geldfluss aus der Investiven Gebarung (33 – 34)</b>							-134.600,00	-184.200,00	49.600,00
<b>SA3</b>	<b>Saldo (3) Nettofinanzierungssaldo (Saldo 1 + Saldo 2)</b>							-341.400,00	-346.500,00	5.100,00

# 1. Nachtragsvoranschlag 2024

Stadtgemeinde St. Valentin

# NVA Ergebnis- und Finanzierungsvoranschlag Detailnachweis

MVAG					VC QU		Ergebnisvoranschlag		Finanzierungsvoranschlag			
EH					FH		VA 2024 inkl. NVA	VA 2024	1. NVA	VA 2024 inkl. NVA	VA 2024	1. NVA
Finanzierungstätigkeit												
SU 35	Summe Einzahlungen aus der Finanzierungstätigkeit									0,00	0,00	0,00
SU 36	Summe Auszahlungen aus der Finanzierungstätigkeit									0,00	0,00	0,00
SA4	Saldo (4) Geldfluss aus der Finanzierungstätigkeit (35 – 36)									0,00	0,00	0,00
SA5	Saldo (5) Geldfluss aus der voranschlagswirksamen Gebarung (Saldo 3 + Saldo 4)									-341.400,00	-346.500,00	5.100,00
019	Repräsentation											
019000	Repräsentationen											
Operative Gebarung												
SU 21 / 31	Summe Erträge / Einzahlungen operative Gebarung						0,00	0,00	0,00	0,00	0,00	0,00
1/019000-720000	Kostenbeiträge (Kostenersätze) für Leistungen	2225	3225	24			200,00	200,00		200,00	200,00	
1/019000-723000	Repräsentationsausgaben	2225	3225	24			10.000,00	10.000,00		10.000,00	10.000,00	
SU 22 / 32	Summe Aufwendungen / Auszahlungen operative Gebarung						10.200,00	10.200,00	0,00	10.200,00	10.200,00	0,00
SA 0 / SA 1	(0) Nettoergebnis (21 - 22) / (1) Geldfluss operative Gebarung (31 – 32)						-10.200,00	-10.200,00	0,00	-10.200,00	-10.200,00	0,00
SA01	Saldo (01) Haushaltsrücklagen (230 - 240)						0,00	0,00	0,00	0,00	0,00	0,00
SA00	Saldo (00) Nettoergebnis nach Haushaltsrücklagen (Saldo 0 + Saldo 01)						-10.200,00	-10.200,00	0,00			
Investive Gebarung												
SU 33	Summe Einzahlungen investive Gebarung									0,00	0,00	0,00
SU 34	Summe Auszahlungen investive Gebarung									0,00	0,00	0,00
SA2	Saldo (2) Geldfluss aus der Investiven Gebarung (33 – 34)									0,00	0,00	0,00
SA3	Saldo (3) Nettofinanzierungssaldo (Saldo 1 + Saldo 2)									-10.200,00	-10.200,00	0,00
Finanzierungstätigkeit												
SU 35	Summe Einzahlungen aus der Finanzierungstätigkeit									0,00	0,00	0,00
SU 36	Summe Auszahlungen aus der Finanzierungstätigkeit									0,00	0,00	0,00
SA4	Saldo (4) Geldfluss aus der Finanzierungstätigkeit (35 – 36)									0,00	0,00	0,00
SA5	Saldo (5) Geldfluss aus der voranschlagswirksamen Gebarung (Saldo 3 + Saldo 4)									-10.200,00	-10.200,00	0,00
019100	Besondere Gemeindeanlässe											
Operative Gebarung												
2/019100+829000	Sonstige Einnahmen	2116	3116	18			200,00	200,00		200,00	200,00	
SU 21 / 31	Summe Erträge / Einzahlungen operative Gebarung						200,00	200,00	0,00	200,00	200,00	0,00
1/019100-511000	Geldbezüge der Vertragsbediensteten	2211	3211	20			3.400,00	3.400,00		3.400,00	3.400,00	
1/019100-580000	DGB zum Ausgleichsfonds für Familie	2212	3212	20			200,00	200,00		200,00	200,00	
1/019100-582000	DGB zur sozialen Sicherheit	2212	3212	20			700,00	700,00		700,00	700,00	
1/019100-720000	Kostenbeiträge (Kostenersätze) für Leistungen	2225	3225	24			600,00	600,00		600,00	600,00	

# 1. Nachtragsvoranschlag 2024

Stadtgemeinde St. Valentin

# NVA Ergebnis- und Finanzierungsvoranschlag Detailnachweis

		MVAG		VC QU	Ergebnisvoranschlag		Finanzierungsvoranschlag			
		EH	FH		VA 2024 inkl. NVA	VA 2024	1. NVA	VA 2024 inkl. NVA	VA 2024	1. NVA
1/019100-723000	Repräsentationsausgaben	2225	3225	24	25.000,00	25.000,00		25.000,00	25.000,00	
SU 22 / 32	Summe Aufwendungen / Auszahlungen operative Gebarung				29.900,00	29.900,00	0,00	29.900,00	29.900,00	0,00
SA 0 / SA 1	(0) Nettoergebnis (21 - 22) / (1) Geldfluss operative Gebarung (31 – 32)				-29.700,00	-29.700,00	0,00	-29.700,00	-29.700,00	0,00
SA01	Saldo (01) Haushaltsrücklagen (230 - 240)				0,00	0,00	0,00	0,00	0,00	0,00
SA00	Saldo (00) Nettoergebnis nach Haushaltsrücklagen (Saldo 0 + Saldo 01)				-29.700,00	-29.700,00	0,00			
Investive Gebarung										
SU 33	Summe Einzahlungen investive Gebarung							0,00	0,00	0,00
SU 34	Summe Auszahlungen investive Gebarung							0,00	0,00	0,00
SA2	Saldo (2) Geldfluss aus der Investiven Gebarung (33 – 34)							0,00	0,00	0,00
SA3	Saldo (3) Nettofinanzierungssaldo (Saldo 1 + Saldo 2)							-29.700,00	-29.700,00	0,00
Finanzierungstätigkeit										
SU 35	Summe Einzahlungen aus der Finanzierungstätigkeit							0,00	0,00	0,00
SU 36	Summe Auszahlungen aus der Finanzierungstätigkeit							0,00	0,00	0,00
SA4	Saldo (4) Geldfluss aus der Finanzierungstätigkeit (35 – 36)							0,00	0,00	0,00
SA5	Saldo (5) Geldfluss aus der voranschlagswirksamen Gebarung (Saldo 3 + Saldo 4)							-29.700,00	-29.700,00	0,00
02	Hauptverwaltung									
021	Statistisches Amt									
021000	Statistisches Amt									
Operative Gebarung										
2/021000+816000	Ersatz für statistische Erhebungen	2114	3114	13	400,00	400,00		400,00	400,00	
SU 21 / 31	Summe Erträge / Einzahlungen operative Gebarung				400,00	400,00	0,00	400,00	400,00	0,00
SU 22 / 32	Summe Aufwendungen / Auszahlungen operative Gebarung				0,00	0,00	0,00	0,00	0,00	0,00
SA 0 / SA 1	(0) Nettoergebnis (21 - 22) / (1) Geldfluss operative Gebarung (31 – 32)				400,00	400,00	0,00	400,00	400,00	0,00
SA01	Saldo (01) Haushaltsrücklagen (230 - 240)				0,00	0,00	0,00	0,00	0,00	0,00
SA00	Saldo (00) Nettoergebnis nach Haushaltsrücklagen (Saldo 0 + Saldo 01)				400,00	400,00	0,00			
Investive Gebarung										
SU 33	Summe Einzahlungen investive Gebarung							0,00	0,00	0,00
SU 34	Summe Auszahlungen investive Gebarung							0,00	0,00	0,00
SA2	Saldo (2) Geldfluss aus der Investiven Gebarung (33 – 34)							0,00	0,00	0,00
SA3	Saldo (3) Nettofinanzierungssaldo (Saldo 1 + Saldo 2)							400,00	400,00	0,00
Finanzierungstätigkeit										
SU 35	Summe Einzahlungen aus der Finanzierungstätigkeit							0,00	0,00	0,00
SU 36	Summe Auszahlungen aus der Finanzierungstätigkeit							0,00	0,00	0,00
SA4	Saldo (4) Geldfluss aus der Finanzierungstätigkeit (35 – 36)							0,00	0,00	0,00
SA5	Saldo (5) Geldfluss aus der voranschlagswirksamen Gebarung (Saldo 3 + Saldo 4)							400,00	400,00	0,00

# 1. Nachtragsvoranschlag 2024

Stadtgemeinde St. Valentin

# NVA Ergebnis- und Finanzierungsvoranschlag Detailnachweis

		MVAG		VC QU	Ergebnisvoranschlag		Finanzierungsvoranschlag			
		EH	FH		VA 2024 inkl. NVA	VA 2024	1. NVA	VA 2024 inkl. NVA	VA 2024	1. NVA
022	Standesamt									
022000	Standesamts- und Staatsbürgerschaft sverband St. Valentin									
Operative Gebarung										
2/022000+817000	Erträge aus der Auflösung von sonstigen Rückstellungen	2117								
SU 21 / 31	Summe Erträge / Einzahlungen operative Gebarung				0,00	0,00	0,00	0,00	0,00	0,00
1/022000-591000	Dotierung von Rückstellungen für Abfertigungen	2214			15.800,00	15.800,00				
1/022000-592000	Dotierung von Rückstellungen für Jubiläumszuwendungen	2214			3.100,00	3.100,00				
1/022000-752000	Lfd. Transferzahlungen an Gemeindev	2231	3231	26	85.900,00	85.000,00	900,00	85.900,00	85.000,00	900,00
SU 22 / 32	Summe Aufwendungen / Auszahlungen operative Gebarung				104.800,00	103.900,00	900,00	85.900,00	85.000,00	900,00
SA 0 / SA 1	(0) Nettoergebnis (21 - 22) / (1) Geldfluss operative Gebarung (31 – 32)				-104.800,00	-103.900,00	-900,00	-85.900,00	-85.000,00	-900,00
SA01	Saldo (01) Haushaltsrücklagen (230 - 240)				0,00	0,00	0,00	0,00	0,00	0,00
SA00	Saldo (00) Nettoergebnis nach Haushaltsrücklagen (Saldo 0 + Saldo 01)				-104.800,00	-103.900,00	-900,00			
Investive Gebarung										
SU 33	Summe Einzahlungen investive Gebarung							0,00	0,00	0,00
SU 34	Summe Auszahlungen investive Gebarung							0,00	0,00	0,00
SA2	Saldo (2) Geldfluss aus der Investiven Gebarung (33 – 34)							0,00	0,00	0,00
SA3	Saldo (3) Nettofinanzierungssaldo (Saldo 1 + Saldo 2)							-85.900,00	-85.000,00	-900,00
Finanzierungstätigkeit										
SU 35	Summe Einzahlungen aus der Finanzierungstätigkeit							0,00	0,00	0,00
SU 36	Summe Auszahlungen aus der Finanzierungstätigkeit							0,00	0,00	0,00
SA4	Saldo (4) Geldfluss aus der Finanzierungstätigkeit (35 – 36)							0,00	0,00	0,00
SA5	Saldo (5) Geldfluss aus der voranschlagswirksamen Gebarung (Saldo 3 + Saldo 4)							-85.900,00	-85.000,00	-900,00
024	Wahlamt									
024000	Wahlamt									
Operative Gebarung										
2/024000+816000	Kostenbeiträge für Wahlen	2114	3114	13	12.500,00	12.500,00		12.500,00	12.500,00	
SU 21 / 31	Summe Erträge / Einzahlungen operative Gebarung				12.500,00	12.500,00	0,00	12.500,00	12.500,00	0,00
1/024000-511000	Geldbezüge der Vertragsbediensteten	2211	3211	20	2.800,00	2.800,00		2.800,00	2.800,00	
1/024000-580000	DGB zum Ausgleichsfonds für Familie	2212	3212	20	200,00	200,00		200,00	200,00	
1/024000-582000	DGB zur sozialen Sicherheit	2212	3212	20	600,00	600,00		600,00	600,00	
1/024000-720000	Kostenbeiträge (Kostenersätze) für Leistungen	2225	3225	24	600,00	600,00		600,00	600,00	
1/024000-728000	Kosten der Wahlen	2225	3225	24	31.900,00	24.000,00	7.900,00	31.900,00	24.000,00	7.900,00
SU 22 / 32	Summe Aufwendungen / Auszahlungen operative Gebarung				36.100,00	28.200,00	7.900,00	36.100,00	28.200,00	7.900,00
SA 0 / SA 1	(0) Nettoergebnis (21 - 22) / (1) Geldfluss operative Gebarung (31 – 32)				-23.600,00	-15.700,00	-7.900,00	-23.600,00	-15.700,00	-7.900,00

# 1. Nachtragsvoranschlag 2024

Stadtgemeinde St. Valentin

# NVA Ergebnis- und Finanzierungsvoranschlag Detailnachweis

		MVAG		VC QU	Ergebnisvoranschlag			Finanzierungsvoranschlag		
		EH	FH		VA 2024 inkl. NVA	VA 2024	1. NVA	VA 2024 inkl. NVA	VA 2024	1. NVA
SA01	Saldo (01) Haushaltsrücklagen (230 - 240)				0,00	0,00	0,00	0,00	0,00	0,00
SA00	Saldo (00) Nettoergebnis nach Haushaltsrücklagen (Saldo 0 + Saldo 01)				-23.600,00	-15.700,00	-7.900,00			
<b>Investive Gebarung</b>										
SU 33	Summe Einzahlungen investive Gebarung							0,00	0,00	0,00
SU 34	Summe Auszahlungen investive Gebarung							0,00	0,00	0,00
SA2	Saldo (2) Geldfluss aus der Investiven Gebarung (33 – 34)							0,00	0,00	0,00
SA3	Saldo (3) Nettofinanzierungssaldo (Saldo 1 + Saldo 2)							-23.600,00	-15.700,00	-7.900,00
<b>Finanzierungstätigkeit</b>										
SU 35	Summe Einzahlungen aus der Finanzierungstätigkeit							0,00	0,00	0,00
SU 36	Summe Auszahlungen aus der Finanzierungstätigkeit							0,00	0,00	0,00
SA4	Saldo (4) Geldfluss aus der Finanzierungstätigkeit (35 – 36)							0,00	0,00	0,00
SA5	Saldo (5) Geldfluss aus der voranschlagswirksamen Gebarung (Saldo 3 + Saldo 4)							-23.600,00	-15.700,00	-7.900,00
029	Amtsgebäude									
029000	Amtsgebäude									
<b>Operative Gebarung</b>										
2/029000+817000	Erträge aus der Auflösung von sonstigen Rückstellungen	2117								
2/029000+861000	Transfers von Ländern, Landesfonds und Landeskammern	2121	3121	15						
SU 21 / 31	Summe Erträge / Einzahlungen operative Gebarung				0,00	0,00	0,00	0,00	0,00	0,00
1/029000-454000	Reinigungsmittel	2221	3221	23	5.500,00	5.500,00		5.500,00	5.500,00	
1/029000-511000	Geldbezüge der Vertragsbediensteten	2211	3211	20	70.000,00	90.000,00	-20.000,00	70.000,00	90.000,00	-20.000,00
1/029000-566000	Zuwendungen aus Anlass von Dienstjubiläen	2212	3212	20						
1/029000-580000	DGB zum Ausgleichsfonds für Familie	2212	3212	20	2.800,00	3.300,00	-500,00	2.800,00	3.300,00	-500,00
1/029000-582000	DGB zur sozialen Sicherheit	2212	3212	20	15.000,00	17.700,00	-2.700,00	15.000,00	17.700,00	-2.700,00
1/029000-591000	Dotierung von Rückstellungen für Abfertigungen	2214			35.000,00	35.000,00				
1/029000-592000	Dotierung von Rückstellungen für Jubiläumszuwendungen	2214			13.200,00	13.200,00				
1/029000-600000	Strom	2222	3222	24	12.000,00	18.400,00	-6.400,00	12.000,00	18.400,00	-6.400,00
1/029000-600100	Heizung	2222	3222	24	27.500,00	29.000,00	-1.500,00	27.500,00	29.000,00	-1.500,00
1/029000-614000	Instandhaltung von Gebäuden	2224	3224	24	110.600,00	40.600,00	70.000,00	110.600,00	40.600,00	70.000,00
1/029000-618000	Instandhaltung von sonstigen Anlage	2224	3224	24	500,00	500,00		500,00	500,00	
1/029000-670000	Versicherungen	2222	3222	24	5.800,00	5.800,00		5.800,00	5.800,00	
1/029000-680000	Planmäßige Abschreibung	2226			38.200,00	38.200,00				
1/029000-711000	Gebühren Benützung Gemeindeeinricht	2225	3225	24	7.800,00	6.600,00	1.200,00	7.800,00	6.600,00	1.200,00
1/029000-720000	Kostenbeiträge (Kostenersätze) für Leistungen	2225	3225	24	800,00	800,00		800,00	800,00	

# 1. Nachtragsvoranschlag 2024

Stadtgemeinde St. Valentin

# NVA Ergebnis- und Finanzierungsvoranschlag Detailnachweis

		MVAG VC QU			Ergebnisvoranschlag			Finanzierungsvoranschlag		
		EH	FH		VA 2024 inkl. NVA	VA 2024	1. NVA	VA 2024 inkl. NVA	VA 2024	1. NVA
1/029000-729000	Sonstige Ausgaben	2225	3225	24	500,00	500,00		500,00	500,00	
<b>SU 22 / 32</b>	<b>Summe Aufwendungen / Auszahlungen operative Gebarung</b>				<b>345.200,00</b>	<b>305.100,00</b>	<b>40.100,00</b>	<b>258.800,00</b>	<b>218.700,00</b>	<b>40.100,00</b>
<b>SA 0 / SA 1</b>	<b>(0) Nettoergebnis (21 - 22) / (1) Geldfluss operative Gebarung (31 - 32)</b>				<b>-345.200,00</b>	<b>-305.100,00</b>	<b>-40.100,00</b>	<b>-258.800,00</b>	<b>-218.700,00</b>	<b>-40.100,00</b>
<b>SA01</b>	<b>Saldo (01) Haushaltsrücklagen (230 - 240)</b>				<b>0,00</b>	<b>0,00</b>	<b>0,00</b>	<b>0,00</b>	<b>0,00</b>	<b>0,00</b>
<b>SA00</b>	<b>Saldo (00) Nettoergebnis nach Haushaltsrücklagen (Saldo 0 + Saldo 01)</b>				<b>-345.200,00</b>	<b>-305.100,00</b>	<b>-40.100,00</b>			
<b>Investive Gebarung</b>										
<b>SU 33</b>	<b>Summe Einzahlungen investive Gebarung</b>							<b>0,00</b>	<b>0,00</b>	<b>0,00</b>
<b>SU 34</b>	<b>Summe Auszahlungen investive Gebarung</b>							<b>0,00</b>	<b>0,00</b>	<b>0,00</b>
<b>SA2</b>	<b>Saldo (2) Geldfluss aus der Investiven Gebarung (33 - 34)</b>							<b>0,00</b>	<b>0,00</b>	<b>0,00</b>
<b>SA3</b>	<b>Saldo (3) Nettofinanzierungssaldo (Saldo 1 + Saldo 2)</b>							<b>-258.800,00</b>	<b>-218.700,00</b>	<b>-40.100,00</b>
<b>Finanzierungstätigkeit</b>										
<b>SU 35</b>	<b>Summe Einzahlungen aus der Finanzierungstätigkeit</b>							<b>0,00</b>	<b>0,00</b>	<b>0,00</b>
<b>SU 36</b>	<b>Summe Auszahlungen aus der Finanzierungstätigkeit</b>							<b>0,00</b>	<b>0,00</b>	<b>0,00</b>
<b>SA4</b>	<b>Saldo (4) Geldfluss aus der Finanzierungstätigkeit (35 - 36)</b>							<b>0,00</b>	<b>0,00</b>	<b>0,00</b>
<b>SA5</b>	<b>Saldo (5) Geldfluss aus der voranschlagswirksamen Gebarung (Saldo 3 + Saldo 4)</b>							<b>-258.800,00</b>	<b>-218.700,00</b>	<b>-40.100,00</b>
<b>03 Bauverwaltung</b>										
<b>031 Amt für Raumordnung und Raumplanung</b>										
<b>031000 Amt für Raumordnung und Raumplanung</b>										
<b>Operative Gebarung</b>										
<b>SU 21 / 31</b>	<b>Summe Erträge / Einzahlungen operative Gebarung</b>				<b>0,00</b>	<b>0,00</b>	<b>0,00</b>	<b>0,00</b>	<b>0,00</b>	<b>0,00</b>
1/031000-680000	Planmäßige Abschreibung	2226			2.000,00	2.000,00				
1/031000-700000	Mietzinse	2223	3223	24						
1/031000-728000	Flächenwidmungsplan, Stadtentwicklu	2225	3225	24	20.000,00	20.000,00		20.000,00	20.000,00	
1/031000-728100	Bebauungsplan	2225	3225	24	5.000,00	5.000,00		5.000,00	5.000,00	
<b>SU 22 / 32</b>	<b>Summe Aufwendungen / Auszahlungen operative Gebarung</b>				<b>27.000,00</b>	<b>27.000,00</b>	<b>0,00</b>	<b>25.000,00</b>	<b>25.000,00</b>	<b>0,00</b>
<b>SA 0 / SA 1</b>	<b>(0) Nettoergebnis (21 - 22) / (1) Geldfluss operative Gebarung (31 - 32)</b>				<b>-27.000,00</b>	<b>-27.000,00</b>	<b>0,00</b>	<b>-25.000,00</b>	<b>-25.000,00</b>	<b>0,00</b>
<b>SA01</b>	<b>Saldo (01) Haushaltsrücklagen (230 - 240)</b>				<b>0,00</b>	<b>0,00</b>	<b>0,00</b>	<b>0,00</b>	<b>0,00</b>	<b>0,00</b>
<b>SA00</b>	<b>Saldo (00) Nettoergebnis nach Haushaltsrücklagen (Saldo 0 + Saldo 01)</b>				<b>-27.000,00</b>	<b>-27.000,00</b>	<b>0,00</b>			
<b>Investive Gebarung</b>										
<b>SU 33</b>	<b>Summe Einzahlungen investive Gebarung</b>							<b>0,00</b>	<b>0,00</b>	<b>0,00</b>
1/031000-070000	Aktivierungsfähige Rechte (immaterielle Vermögenswerte) Fläwi	3411	2	42				130.000,00	130.000,00	
1/031000-070100	Aktivierungsfähige Rechte (immaterielle Vermögenswerte) Bebauungsplan	3411	2	42				25.000,00	25.000,00	
<b>SU 34</b>	<b>Summe Auszahlungen investive Gebarung</b>							<b>155.000,00</b>	<b>155.000,00</b>	<b>0,00</b>
<b>SA2</b>	<b>Saldo (2) Geldfluss aus der Investiven Gebarung (33 - 34)</b>							<b>-155.000,00</b>	<b>-155.000,00</b>	<b>0,00</b>

# 1. Nachtragsvoranschlag 2024

Stadtgemeinde St. Valentin

# NVA Ergebnis- und Finanzierungsvoranschlag Detailnachweis

		MVAG VC QU			Ergebnisvoranschlag			Finanzierungsvoranschlag		
		EH	FH		VA 2024 inkl. NVA	VA 2024	1. NVA	VA 2024 inkl. NVA	VA 2024	1. NVA
SA3	Saldo (3) Nettofinanzierungssaldo (Saldo 1 + Saldo 2)							-180.000,00	-180.000,00	0,00
<b>Finanzierungstätigkeit</b>										
SU 35	Summe Einzahlungen aus der Finanzierungstätigkeit							0,00	0,00	0,00
SU 36	Summe Auszahlungen aus der Finanzierungstätigkeit							0,00	0,00	0,00
SA4	Saldo (4) Geldfluss aus der Finanzierungstätigkeit (35 – 36)							0,00	0,00	0,00
SA5	Saldo (5) Geldfluss aus der voranschlagswirksamen Gebarung (Saldo 3 + Saldo 4)							-180.000,00	-180.000,00	0,00
<b>032 Vermessungsamt</b>										
<b>032000 Vermessungsamt</b>										
<b>Operative Gebarung</b>										
SU 21 / 31	Summe Erträge / Einzahlungen operative Gebarung				0,00	0,00	0,00	0,00	0,00	0,00
1/032000-728000	Vermarkung des Gemeindegebietes	2225	3225	24	15.000,00	15.000,00		15.000,00	15.000,00	
1/032000-728100	Grafisches Informationssystem	2225	3225	24	15.000,00	15.000,00		15.000,00	15.000,00	
SU 22 / 32	Summe Aufwendungen / Auszahlungen operative Gebarung				30.000,00	30.000,00	0,00	30.000,00	30.000,00	0,00
SA 0 / SA 1	(0) Nettoergebnis (21 - 22) / (1) Geldfluss operative Gebarung (31 – 32)				-30.000,00	-30.000,00	0,00	-30.000,00	-30.000,00	0,00
SA01	Saldo (01) Haushaltsrücklagen (230 - 240)				0,00	0,00	0,00	0,00	0,00	0,00
SA00	Saldo (00) Nettoergebnis nach Haushaltsrücklagen (Saldo 0 + Saldo 01)				-30.000,00	-30.000,00	0,00			
<b>Investive Gebarung</b>										
SU 33	Summe Einzahlungen investive Gebarung							0,00	0,00	0,00
SU 34	Summe Auszahlungen investive Gebarung							0,00	0,00	0,00
SA2	Saldo (2) Geldfluss aus der Investiven Gebarung (33 – 34)							0,00	0,00	0,00
SA3	Saldo (3) Nettofinanzierungssaldo (Saldo 1 + Saldo 2)							-30.000,00	-30.000,00	0,00
<b>Finanzierungstätigkeit</b>										
SU 35	Summe Einzahlungen aus der Finanzierungstätigkeit							0,00	0,00	0,00
SU 36	Summe Auszahlungen aus der Finanzierungstätigkeit							0,00	0,00	0,00
SA4	Saldo (4) Geldfluss aus der Finanzierungstätigkeit (35 – 36)							0,00	0,00	0,00
SA5	Saldo (5) Geldfluss aus der voranschlagswirksamen Gebarung (Saldo 3 + Saldo 4)							-30.000,00	-30.000,00	0,00
<b>06 Sonstige Maßnahmen</b>										
<b>060 Beiträge an Verbände, Vereine oder sonstige Organisationen</b>										
<b>060000 Beiträge an Verbände, Vereine und sonstige Organisationen</b>										
<b>Operative Gebarung</b>										
SU 21 / 31	Summe Erträge / Einzahlungen operative Gebarung				0,00	0,00	0,00	0,00	0,00	0,00
1/060000-726000	Mitgliedsbeiträge an Institutionen	2225	3225	24	100.000,00	98.000,00	2.000,00	100.000,00	98.000,00	2.000,00
SU 22 / 32	Summe Aufwendungen / Auszahlungen operative Gebarung				100.000,00	98.000,00	2.000,00	100.000,00	98.000,00	2.000,00
SA 0 / SA 1	(0) Nettoergebnis (21 - 22) / (1) Geldfluss operative Gebarung (31 – 32)				-100.000,00	-98.000,00	-2.000,00	-100.000,00	-98.000,00	-2.000,00
SA01	Saldo (01) Haushaltsrücklagen (230 - 240)				0,00	0,00	0,00	0,00	0,00	0,00



# 1. Nachtragsvoranschlag 2024

Stadtgemeinde St. Valentin

# NVA Ergebnis- und Finanzierungsvoranschlag Detailnachweis

		MVAG	VC QU	Ergebnisvoranschlag			Finanzierungsvoranschlag		
		EH	FH	VA 2024 inkl. NVA	VA 2024	1. NVA	VA 2024 inkl. NVA	VA 2024	1. NVA
SA00	Saldo (00) Nettoergebnis nach Haushaltsrücklagen (Saldo 0 + Saldo 01)			-100.000,00	-98.000,00	-2.000,00			
Investive Gebarung									
SU 33	Summe Einzahlungen investive Gebarung						0,00	0,00	0,00
SU 34	Summe Auszahlungen investive Gebarung						0,00	0,00	0,00
SA2	Saldo (2) Geldfluss aus der Investiven Gebarung (33 – 34)						0,00	0,00	0,00
SA3	Saldo (3) Nettofinanzierungssaldo (Saldo 1 + Saldo 2)						-100.000,00	-98.000,00	-2.000,00
Finanzierungstätigkeit									
SU 35	Summe Einzahlungen aus der Finanzierungstätigkeit						0,00	0,00	0,00
SU 36	Summe Auszahlungen aus der Finanzierungstätigkeit						0,00	0,00	0,00
SA4	Saldo (4) Geldfluss aus der Finanzierungstätigkeit (35 – 36)						0,00	0,00	0,00
SA5	Saldo (5) Geldfluss aus der voranschlagswirksamen Gebarung (Saldo 3 + Saldo 4)						-100.000,00	-98.000,00	-2.000,00
061	Sonstige Subventionen								
061000	Sonstige Subventionen								
Operative Gebarung									
SU 21 / 31	Summe Erträge / Einzahlungen operative Gebarung			0,00	0,00	0,00	0,00	0,00	0,00
1/061000-757400	Spenden, Eintrittskarten, Sonst. Subventionen	2234	3234	27	500,00	500,00	500,00	500,00	
SU 22 / 32	Summe Aufwendungen / Auszahlungen operative Gebarung			500,00	500,00	0,00	500,00	500,00	0,00
SA 0 / SA 1	(0) Nettoergebnis (21 - 22) / (1) Geldfluss operative Gebarung (31 – 32)			-500,00	-500,00	0,00	-500,00	-500,00	0,00
SA01	Saldo (01) Haushaltsrücklagen (230 - 240)			0,00	0,00	0,00	0,00	0,00	0,00
SA00	Saldo (00) Nettoergebnis nach Haushaltsrücklagen (Saldo 0 + Saldo 01)			-500,00	-500,00	0,00			
Investive Gebarung									
SU 33	Summe Einzahlungen investive Gebarung						0,00	0,00	0,00
SU 34	Summe Auszahlungen investive Gebarung						0,00	0,00	0,00
SA2	Saldo (2) Geldfluss aus der Investiven Gebarung (33 – 34)						0,00	0,00	0,00
SA3	Saldo (3) Nettofinanzierungssaldo (Saldo 1 + Saldo 2)						-500,00	-500,00	0,00
Finanzierungstätigkeit									
SU 35	Summe Einzahlungen aus der Finanzierungstätigkeit						0,00	0,00	0,00
SU 36	Summe Auszahlungen aus der Finanzierungstätigkeit						0,00	0,00	0,00
SA4	Saldo (4) Geldfluss aus der Finanzierungstätigkeit (35 – 36)						0,00	0,00	0,00
SA5	Saldo (5) Geldfluss aus der voranschlagswirksamen Gebarung (Saldo 3 + Saldo 4)						-500,00	-500,00	0,00
062	Ehrungen und Auszeichnungen								
062000	Ehrungen und Auszeichnungen								
Operative Gebarung									
SU 21 / 31	Summe Erträge / Einzahlungen operative Gebarung			0,00	0,00	0,00	0,00	0,00	0,00

# 1. Nachtragsvoranschlag 2024

Stadtgemeinde St. Valentin

# NVA Ergebnis- und Finanzierungsvoranschlag Detailnachweis

		MVAG			VC QU		Ergebnisvoranschlag		Finanzierungsvoranschlag		
		EH	FH		VA 2024 inkl. NVA	VA 2024	1. NVA	VA 2024 inkl. NVA	VA 2024	1. NVA	
1/062000-728000	Ehrungen und Auszeichnungen	2225	3225	24	5.000,00	5.000,00		5.000,00	5.000,00		
SU 22 / 32	Summe Aufwendungen / Auszahlungen operative Gebarung				5.000,00	5.000,00	0,00	5.000,00	5.000,00	0,00	
SA 0 / SA 1	(0) Nettoergebnis (21 - 22) / (1) Geldfluss operative Gebarung (31 – 32)				-5.000,00	-5.000,00	0,00	-5.000,00	-5.000,00	0,00	
SA01	Saldo (01) Haushaltsrücklagen (230 - 240)				0,00	0,00	0,00	0,00	0,00	0,00	
SA00	Saldo (00) Nettoergebnis nach Haushaltsrücklagen (Saldo 0 + Saldo 01)				-5.000,00	-5.000,00	0,00				
Investive Gebarung											
SU 33	Summe Einzahlungen investive Gebarung							0,00	0,00	0,00	
SU 34	Summe Auszahlungen investive Gebarung							0,00	0,00	0,00	
SA2	Saldo (2) Geldfluss aus der Investiven Gebarung (33 – 34)							0,00	0,00	0,00	
SA3	Saldo (3) Nettofinanzierungssaldo (Saldo 1 + Saldo 2)							-5.000,00	-5.000,00	0,00	
Finanzierungstätigkeit											
SU 35	Summe Einzahlungen aus der Finanzierungstätigkeit							0,00	0,00	0,00	
SU 36	Summe Auszahlungen aus der Finanzierungstätigkeit							0,00	0,00	0,00	
SA4	Saldo (4) Geldfluss aus der Finanzierungstätigkeit (35 – 36)							0,00	0,00	0,00	
SA5	Saldo (5) Geldfluss aus der voranschlagswirksamen Gebarung (Saldo 3 + Saldo 4)							-5.000,00	-5.000,00	0,00	
08	Pensionen (soweit nicht aufgeteilt)										
080	Pensionen (soweit nicht aufgeteilt)										
080000	Pensionen (soweit nicht aufgeteilt)										
Operative Gebarung											
2/080000+868000	Pensionsbeiträge	2124	3124	16	37.500,00	32.500,00	5.000,00	37.500,00	32.500,00	5.000,00	
SU 21 / 31	Summe Erträge / Einzahlungen operative Gebarung				37.500,00	32.500,00	5.000,00	37.500,00	32.500,00	5.000,00	
1/080000-582000	DGB zur sozialen Sicherheit Pension	2212	3212	20	17.000,00	17.000,00		17.000,00	17.000,00		
1/080000-760000	Pensionen und sonstige Ruhebezüge	2234	3234	21	553.800,00	553.800,00		553.800,00	553.800,00		
SU 22 / 32	Summe Aufwendungen / Auszahlungen operative Gebarung				570.800,00	570.800,00	0,00	570.800,00	570.800,00	0,00	
SA 0 / SA 1	(0) Nettoergebnis (21 - 22) / (1) Geldfluss operative Gebarung (31 – 32)				-533.300,00	-538.300,00	5.000,00	-533.300,00	-538.300,00	5.000,00	
SA01	Saldo (01) Haushaltsrücklagen (230 - 240)				0,00	0,00	0,00	0,00	0,00	0,00	
SA00	Saldo (00) Nettoergebnis nach Haushaltsrücklagen (Saldo 0 + Saldo 01)				-533.300,00	-538.300,00	5.000,00				
Investive Gebarung											
SU 33	Summe Einzahlungen investive Gebarung							0,00	0,00	0,00	
SU 34	Summe Auszahlungen investive Gebarung							0,00	0,00	0,00	
SA2	Saldo (2) Geldfluss aus der Investiven Gebarung (33 – 34)							0,00	0,00	0,00	
SA3	Saldo (3) Nettofinanzierungssaldo (Saldo 1 + Saldo 2)							-533.300,00	-538.300,00	5.000,00	
Finanzierungstätigkeit											
SU 35	Summe Einzahlungen aus der Finanzierungstätigkeit							0,00	0,00	0,00	
SU 36	Summe Auszahlungen aus der Finanzierungstätigkeit							0,00	0,00	0,00	
SA4	Saldo (4) Geldfluss aus der Finanzierungstätigkeit (35 – 36)							0,00	0,00	0,00	

# 1. Nachtragsvoranschlag 2024

Stadtgemeinde St. Valentin

# NVA Ergebnis- und Finanzierungsvoranschlag Detailnachweis

		MVAG		VC QU	Ergebnisvoranschlag			Finanzierungsvoranschlag		
		EH	FH		VA 2024 inkl. NVA	VA 2024	1. NVA	VA 2024 inkl. NVA	VA 2024	1. NVA
SA5	Saldo (5) Geldfluss aus der voranschlagswirksamen Gebarung (Saldo 3 + Saldo 4)							-533.300,00	-538.300,00	5.000,00
<b>09</b>	<b>Personalbetreuung</b>									
<b>090</b>	<b>Bezugsvorschüsse und Darlehen</b>									
<b>090000</b>	<b>Bezugsvorschüsse und Darlehen</b>									
<b>Operative Gebarung</b>										
SU 21 / 31	Summe Erträge / Einzahlungen operative Gebarung				0,00	0,00	0,00	0,00	0,00	0,00
SU 22 / 32	Summe Aufwendungen / Auszahlungen operative Gebarung				0,00	0,00	0,00	0,00	0,00	0,00
SA 0 / SA 1	(0) Nettoergebnis (21 - 22) / (1) Geldfluss operative Gebarung (31 – 32)				0,00	0,00	0,00	0,00	0,00	0,00
SA01	Saldo (01) Haushaltsrücklagen (230 - 240)				0,00	0,00	0,00	0,00	0,00	0,00
SA00	Saldo (00) Nettoergebnis nach Haushaltsrücklagen (Saldo 0 + Saldo 01)				0,00	0,00	0,00			
<b>Investive Gebarung</b>										
2/090000+273000	Bezugsvorschußrückzahlungen		3325	53				20.000,00	20.000,00	
SU 33	Summe Einzahlungen investive Gebarung							20.000,00	20.000,00	0,00
1/090000-273000	Bezugsvorschüsse		3425	63				20.000,00	20.000,00	
SU 34	Summe Auszahlungen investive Gebarung							20.000,00	20.000,00	0,00
SA2	Saldo (2) Geldfluss aus der Investiven Gebarung (33 – 34)							0,00	0,00	0,00
SA3	Saldo (3) Nettofinanzierungssaldo (Saldo 1 + Saldo 2)							0,00	0,00	0,00
<b>Finanzierungstätigkeit</b>										
SU 35	Summe Einzahlungen aus der Finanzierungstätigkeit							0,00	0,00	0,00
SU 36	Summe Auszahlungen aus der Finanzierungstätigkeit							0,00	0,00	0,00
SA4	Saldo (4) Geldfluss aus der Finanzierungstätigkeit (35 – 36)							0,00	0,00	0,00
SA5	Saldo (5) Geldfluss aus der voranschlagswirksamen Gebarung (Saldo 3 + Saldo 4)							0,00	0,00	0,00
<b>091</b>	<b>Personalausbildung und Personalfortbildung</b>									
<b>091000</b>	<b>Personalausbildung und Personalfortbildung</b>									
<b>Operative Gebarung</b>										
SU 21 / 31	Summe Erträge / Einzahlungen operative Gebarung				0,00	0,00	0,00	0,00	0,00	0,00
1/091000-728000	Schulung der Bediensteten		2225	3225	24	30.000,00	20.000,00	10.000,00	30.000,00	20.000,00
SU 22 / 32	Summe Aufwendungen / Auszahlungen operative Gebarung				30.000,00	20.000,00	10.000,00	30.000,00	20.000,00	10.000,00
SA 0 / SA 1	(0) Nettoergebnis (21 - 22) / (1) Geldfluss operative Gebarung (31 – 32)				-30.000,00	-20.000,00	-10.000,00	-30.000,00	-20.000,00	-10.000,00
SA01	Saldo (01) Haushaltsrücklagen (230 - 240)				0,00	0,00	0,00	0,00	0,00	0,00
SA00	Saldo (00) Nettoergebnis nach Haushaltsrücklagen (Saldo 0 + Saldo 01)				-30.000,00	-20.000,00	-10.000,00			
<b>Investive Gebarung</b>										
SU 33	Summe Einzahlungen investive Gebarung							0,00	0,00	0,00
SU 34	Summe Auszahlungen investive Gebarung							0,00	0,00	0,00
SA2	Saldo (2) Geldfluss aus der Investiven Gebarung (33 – 34)							0,00	0,00	0,00

# 1. Nachtragsvoranschlag 2024

Stadtgemeinde St. Valentin

# NVA Ergebnis- und Finanzierungsvoranschlag Detailnachweis

		MVAG VC QU			Ergebnisvoranschlag			Finanzierungsvoranschlag		
		EH	FH		VA 2024 inkl. NVA	VA 2024	1. NVA	VA 2024 inkl. NVA	VA 2024	1. NVA
SA3	Saldo (3) Nettofinanzierungssaldo (Saldo 1 + Saldo 2)							-30.000,00	-20.000,00	-10.000,00
Finanzierungstätigkeit										
SU 35	Summe Einzahlungen aus der Finanzierungstätigkeit							0,00	0,00	0,00
SU 36	Summe Auszahlungen aus der Finanzierungstätigkeit							0,00	0,00	0,00
SA4	Saldo (4) Geldfluss aus der Finanzierungstätigkeit (35 – 36)							0,00	0,00	0,00
SA5	Saldo (5) Geldfluss aus der voranschlagswirksamen Gebarung (Saldo 3 + Saldo 4)							-30.000,00	-20.000,00	-10.000,00
094	Gemeinschaftspflege									
094000	Gemeinschaftspflege									
Operative Gebarung										
SU 21 / 31	Summe Erträge / Einzahlungen operative Gebarung				0,00	0,00	0,00	0,00	0,00	0,00
1/094000-729000	Betriebsausflüge	2225	3225	24	10.000,00	10.000,00		10.000,00	10.000,00	
1/094000-729100	Sonstige Ausgaben	2225	3225	24	20.000,00	10.000,00	10.000,00	20.000,00	10.000,00	10.000,00
SU 22 / 32	Summe Aufwendungen / Auszahlungen operative Gebarung				30.000,00	20.000,00	10.000,00	30.000,00	20.000,00	10.000,00
SA 0 / SA 1	(0) Nettoergebnis (21 - 22) / (1) Geldfluss operative Gebarung (31 – 32)				-30.000,00	-20.000,00	-10.000,00	-30.000,00	-20.000,00	-10.000,00
SA01	Saldo (01) Haushaltsrücklagen (230 - 240)				0,00	0,00	0,00	0,00	0,00	0,00
SA00	Saldo (00) Nettoergebnis nach Haushaltsrücklagen (Saldo 0 + Saldo 01)				-30.000,00	-20.000,00	-10.000,00			
Investive Gebarung										
SU 33	Summe Einzahlungen investive Gebarung							0,00	0,00	0,00
SU 34	Summe Auszahlungen investive Gebarung							0,00	0,00	0,00
SA2	Saldo (2) Geldfluss aus der Investiven Gebarung (33 – 34)							0,00	0,00	0,00
SA3	Saldo (3) Nettofinanzierungssaldo (Saldo 1 + Saldo 2)							-30.000,00	-20.000,00	-10.000,00
Finanzierungstätigkeit										
SU 35	Summe Einzahlungen aus der Finanzierungstätigkeit							0,00	0,00	0,00
SU 36	Summe Auszahlungen aus der Finanzierungstätigkeit							0,00	0,00	0,00
SA4	Saldo (4) Geldfluss aus der Finanzierungstätigkeit (35 – 36)							0,00	0,00	0,00
SA5	Saldo (5) Geldfluss aus der voranschlagswirksamen Gebarung (Saldo 3 + Saldo 4)							-30.000,00	-20.000,00	-10.000,00
099	Sonstige Einrichtungen und Maßnahmen									
099000	sonstige Einrichtungen und Maßnahmen									
Operative Gebarung										
SU 21 / 31	Summe Erträge / Einzahlungen operative Gebarung				0,00	0,00	0,00	0,00	0,00	0,00
1/099000-729000	Sonstige Ausgaben	2225	3225	24	3.000,00	3.000,00		3.000,00	3.000,00	
SU 22 / 32	Summe Aufwendungen / Auszahlungen operative Gebarung				3.000,00	3.000,00	0,00	3.000,00	3.000,00	0,00
SA 0 / SA 1	(0) Nettoergebnis (21 - 22) / (1) Geldfluss operative Gebarung (31 – 32)				-3.000,00	-3.000,00	0,00	-3.000,00	-3.000,00	0,00
SA01	Saldo (01) Haushaltsrücklagen (230 - 240)				0,00	0,00	0,00	0,00	0,00	0,00
SA00	Saldo (00) Nettoergebnis nach Haushaltsrücklagen (Saldo 0 + Saldo 01)				-3.000,00	-3.000,00	0,00			

# 1. Nachtragsvoranschlag 2024

Stadtgemeinde St. Valentin

## NVA Ergebnis- und Finanzierungsvoranschlag Detailnachweis

		MVAG	VC QU	Ergebnisvoranschlag			Finanzierungsvoranschlag		
		EH	FH	VA 2024 inkl. NVA	VA 2024	1. NVA	VA 2024 inkl. NVA	VA 2024	1. NVA
<b>Investive Gebarung</b>									
SU 33	Summe Einzahlungen investive Gebarung						0,00	0,00	0,00
SU 34	Summe Auszahlungen investive Gebarung						0,00	0,00	0,00
SA2	Saldo (2) Geldfluss aus der Investiven Gebarung (33 – 34)						0,00	0,00	0,00
SA3	Saldo (3) Nettofinanzierungssaldo (Saldo 1 + Saldo 2)						-3.000,00	-3.000,00	0,00
<b>Finanzierungstätigkeit</b>									
SU 35	Summe Einzahlungen aus der Finanzierungstätigkeit						0,00	0,00	0,00
SU 36	Summe Auszahlungen aus der Finanzierungstätigkeit						0,00	0,00	0,00
SA4	Saldo (4) Geldfluss aus der Finanzierungstätigkeit (35 – 36)						0,00	0,00	0,00
SA5	Saldo (5) Geldfluss aus der voranschlagswirksamen Gebarung (Saldo 3 + Saldo 4)						-3.000,00	-3.000,00	0,00

# 1. Nachtragsvoranschlag 2024

Stadtgemeinde St. Valentin

# NVA Ergebnis- und Finanzierungsvoranschlag Detailnachweis

		MVAG		VC QU	Ergebnisvoranschlag		Finanzierungsvoranschlag			
		EH	FH		VA 2024 inkl. NVA	VA 2024	1. NVA	VA 2024 inkl. NVA	VA 2024	1. NVA
1 Öffentliche Ordnung und Sicherheit										
13	Sonderpolizei									
131	Bau- und Feuerpolizei									
131000	Bau- und Feuerpolizei									
Operative Gebarung										
2/131000+816000	Ersatz der Sachverständigenhonorare	2114	3114	13	10.000,00	10.000,00		10.000,00	10.000,00	
SU 21 / 31	Summe Erträge / Einzahlungen operative Gebarung				10.000,00	10.000,00	0,00	10.000,00	10.000,00	0,00
1/131000-728000	Entgelte für sonstige Leistungen	2225	3225	24	50.000,00	50.000,00		50.000,00	50.000,00	
SU 22 / 32	Summe Aufwendungen / Auszahlungen operative Gebarung				50.000,00	50.000,00	0,00	50.000,00	50.000,00	0,00
SA 0 / SA 1	(0) Nettoergebnis (21 - 22) / (1) Geldfluss operative Gebarung (31 – 32)				-40.000,00	-40.000,00	0,00	-40.000,00	-40.000,00	0,00
SA01	Saldo (01) Haushaltsrücklagen (230 - 240)				0,00	0,00	0,00	0,00	0,00	0,00
SA00	Saldo (00) Nettoergebnis nach Haushaltsrücklagen (Saldo 0 + Saldo 01)				-40.000,00	-40.000,00	0,00			
Investive Gebarung										
SU 33	Summe Einzahlungen investive Gebarung							0,00	0,00	0,00
SU 34	Summe Auszahlungen investive Gebarung							0,00	0,00	0,00
SA2	Saldo (2) Geldfluss aus der Investiven Gebarung (33 – 34)							0,00	0,00	0,00
SA3	Saldo (3) Nettofinanzierungssaldo (Saldo 1 + Saldo 2)							-40.000,00	-40.000,00	0,00
Finanzierungstätigkeit										
SU 35	Summe Einzahlungen aus der Finanzierungstätigkeit							0,00	0,00	0,00
SU 36	Summe Auszahlungen aus der Finanzierungstätigkeit							0,00	0,00	0,00
SA4	Saldo (4) Geldfluss aus der Finanzierungstätigkeit (35 – 36)							0,00	0,00	0,00
SA5	Saldo (5) Geldfluss aus der voranschlagswirksamen Gebarung (Saldo 3 + Saldo 4)							-40.000,00	-40.000,00	0,00
133	Veterinärpolizei									
133000	Veterinärpolizei									
Operative Gebarung										
2/133000+808000	Erlöse für Hundemarken	2116	3116	16	100,00	100,00		100,00	100,00	
SU 21 / 31	Summe Erträge / Einzahlungen operative Gebarung				100,00	100,00	0,00	100,00	100,00	0,00
1/133000-413000	Hundemarken	2221	3221	23	100,00	100,00		100,00	100,00	
SU 22 / 32	Summe Aufwendungen / Auszahlungen operative Gebarung				100,00	100,00	0,00	100,00	100,00	0,00
SA 0 / SA 1	(0) Nettoergebnis (21 - 22) / (1) Geldfluss operative Gebarung (31 – 32)				0,00	0,00	0,00	0,00	0,00	0,00
SA01	Saldo (01) Haushaltsrücklagen (230 - 240)				0,00	0,00	0,00	0,00	0,00	0,00
SA00	Saldo (00) Nettoergebnis nach Haushaltsrücklagen (Saldo 0 + Saldo 01)				0,00	0,00	0,00			
Investive Gebarung										
SU 33	Summe Einzahlungen investive Gebarung							0,00	0,00	0,00
SU 34	Summe Auszahlungen investive Gebarung							0,00	0,00	0,00

# 1. Nachtragsvoranschlag 2024

Stadtgemeinde St. Valentin

# NVA Ergebnis- und Finanzierungsvoranschlag Detailnachweis

		MVAG VC QU			Ergebnisvoranschlag			Finanzierungsvoranschlag		
		EH	FH		VA 2024 inkl. NVA	VA 2024	1. NVA	VA 2024 inkl. NVA	VA 2024	1. NVA
SA2	Saldo (2) Geldfluss aus der Investiven Gebarung (33 – 34)							0,00	0,00	0,00
SA3	Saldo (3) Nettofinanzierungssaldo (Saldo 1 + Saldo 2)							0,00	0,00	0,00
<b>Finanzierungstätigkeit</b>										
SU 35	Summe Einzahlungen aus der Finanzierungstätigkeit							0,00	0,00	0,00
SU 36	Summe Auszahlungen aus der Finanzierungstätigkeit							0,00	0,00	0,00
SA4	Saldo (4) Geldfluss aus der Finanzierungstätigkeit (35 – 36)							0,00	0,00	0,00
SA5	Saldo (5) Geldfluss aus der voranschlagswirksamen Gebarung (Saldo 3 + Saldo 4)							0,00	0,00	0,00
<b>16 Feuerwehrwesen</b>										
163	Freiwillige Feuerwehren									
163000	Freiwillige Feuerwehren									
<b>Operative Gebarung</b>										
SU 21 / 31	Summe Erträge / Einzahlungen operative Gebarung				0,00	0,00	0,00	0,00	0,00	0,00
1/163000-726000	Bezirksalarmierung	2225	3225	24	7.200,00	7.200,00		7.200,00	7.200,00	
SU 22 / 32	Summe Aufwendungen / Auszahlungen operative Gebarung				7.200,00	7.200,00	0,00	7.200,00	7.200,00	0,00
SA 0 / SA 1	(0) Nettoergebnis (21 - 22) / (1) Geldfluss operative Gebarung (31 – 32)				-7.200,00	-7.200,00	0,00	-7.200,00	-7.200,00	0,00
SA01	Saldo (01) Haushaltsrücklagen (230 - 240)				0,00	0,00	0,00	0,00	0,00	0,00
SA00	Saldo (00) Nettoergebnis nach Haushaltsrücklagen (Saldo 0 + Saldo 01)				-7.200,00	-7.200,00	0,00			
<b>Investive Gebarung</b>										
SU 33	Summe Einzahlungen investive Gebarung							0,00	0,00	0,00
SU 34	Summe Auszahlungen investive Gebarung							0,00	0,00	0,00
SA2	Saldo (2) Geldfluss aus der Investiven Gebarung (33 – 34)							0,00	0,00	0,00
SA3	Saldo (3) Nettofinanzierungssaldo (Saldo 1 + Saldo 2)							-7.200,00	-7.200,00	0,00
<b>Finanzierungstätigkeit</b>										
SU 35	Summe Einzahlungen aus der Finanzierungstätigkeit							0,00	0,00	0,00
SU 36	Summe Auszahlungen aus der Finanzierungstätigkeit							0,00	0,00	0,00
SA4	Saldo (4) Geldfluss aus der Finanzierungstätigkeit (35 – 36)							0,00	0,00	0,00
SA5	Saldo (5) Geldfluss aus der voranschlagswirksamen Gebarung (Saldo 3 + Saldo 4)							-7.200,00	-7.200,00	0,00
<b>164 Förderung der Brandbekämpfung und Brandverhütung</b>										
164000	Freiwillige Feuerwehr St. Valentin									
<b>Operative Gebarung</b>										
2/164000+813000	Erträge aus der Auflösung von Investitionszuschüssen (Kapitaltransfers)	2127			41.600,00	41.600,00				
6/164000+829910	Sonstiger Erträge - Zuführung 1640 Operativer HH	2116	3116	1 18						
2/164000+861000	Laufende Transferzahlungen von Länd	2121	3121	15		100,00	-100,00		100,00	-100,00

# 1. Nachtragsvoranschlag 2024

Stadtgemeinde St. Valentin

# NVA Ergebnis- und Finanzierungsvoranschlag Detailnachweis

		MVAG		VC QU	Ergebnisvoranschlag			Finanzierungsvoranschlag		
		EH	FH		VA 2024 inkl. NVA	VA 2024	1. NVA	VA 2024 inkl. NVA	VA 2024	1. NVA
6/164000+899000	Entnahmen aus Verrechnungsrücklagen zwischen operativer Gebarung und Projekten	2116		1	2.300,00	35.600,00	-33.300,00			
<b>SU 21 / 31</b>	<b>Summe Erträge / Einzahlungen operative Gebarung</b>				<b>43.900,00</b>	<b>77.300,00</b>	<b>-33.400,00</b>	<b>0,00</b>	<b>100,00</b>	<b>-100,00</b>
1/164000-400000	Geringwertige Wirtschaftsgüter (GWG)	2221	3221	23	70.000,00	70.000,00		70.000,00	70.000,00	
5/164000-400000	Geringwertige Wirtschaftsgüter (GWG)	2221	3221	1	2.000,00		2.000,00	2.000,00		2.000,00
1/164000-511000	Geldbezüge der Vertragsbediensteten	2211	3211	20	600,00	600,00		600,00	600,00	
1/164000-580000	DGB zum Ausgleichsfonds für Familie	2212	3212	20	100,00	100,00		100,00	100,00	
1/164000-582000	DGB zur sozialen Sicherheit	2212	3212	20	100,00	100,00		100,00	100,00	
1/164000-614000	Instandhaltung von Gebäuden und Bauten	2224	3224	24	12.500,00	12.500,00		12.500,00	12.500,00	
1/164000-617000	Instandhaltung von Fahrzeugen	2224	3224	24	60.500,00	60.500,00		60.500,00	60.500,00	
1/164000-618000	Instandhaltung von sonstigen Anlagen	2224	3224	24	12.200,00	12.200,00		12.200,00	12.200,00	
1/164000-650000	Kreditzinsen	2241	3241	25						
1/164000-670000	Versicherungen	2222	3222	24	20.500,00	20.500,00		20.500,00	20.500,00	
1/164000-680000	Planmäßige Abschreibung	2226			263.200,00	263.200,00				
1/164000-700000	Mietzinse	2223	3223	24	26.500,00	26.500,00		26.500,00	26.500,00	
1/164000-720000	Kostenbeiträge (Kostenersätze) für Leistungen	2225	3225	24	100,00	100,00		100,00	100,00	
1/164000-729000	Sonstige Ausgaben	2225	3225	24	20.200,00	20.200,00		20.200,00	20.200,00	
1/164000-729910	Sonstige Aufwendungen - Zuführung 1640 PC1	2225	3225	24						
1/164000-757000	Transfers an private Organisationen ohne Erwerbszweck	2234	3234	27	77.000,00	77.000,00		77.000,00	77.000,00	
<b>SU 22 / 32</b>	<b>Summe Aufwendungen / Auszahlungen operative Gebarung</b>				<b>565.500,00</b>	<b>563.500,00</b>	<b>2.000,00</b>	<b>302.300,00</b>	<b>300.300,00</b>	<b>2.000,00</b>
<b>SA 0 / SA 1</b>	<b>(0) Nettoergebnis (21 - 22) / (1) Geldfluss operative Gebarung (31 - 32)</b>				<b>-521.600,00</b>	<b>-486.200,00</b>	<b>-35.400,00</b>	<b>-302.300,00</b>	<b>-300.200,00</b>	<b>-2.100,00</b>
<b>SA01</b>	<b>Saldo (01) Haushaltsrücklagen (230 - 240)</b>				<b>0,00</b>	<b>0,00</b>	<b>0,00</b>	<b>0,00</b>	<b>0,00</b>	<b>0,00</b>
<b>SA00</b>	<b>Saldo (00) Nettoergebnis nach Haushaltsrücklagen (Saldo 0 + Saldo 01)</b>				<b>-521.600,00</b>	<b>-486.200,00</b>	<b>-35.400,00</b>			
<b>Investive Gebarung</b>										
6/164000+300000	Kapitaltransfers von Bund, Bundesfonds und Bundeskammern	3331	1	33						
6/164000+301000	Kapitaltransfers von Ländern, Landesfonds und Landeskammern	3331	1	33				33.300,00		33.300,00
6/164000+303000	Kapitaltransfers von sonstigen Trägern des öffentlichen Rechts und Sozialversicherungsträgern	3331	1	33						
<b>SU 33</b>	<b>Summe Einzahlungen investive Gebarung</b>							<b>33.300,00</b>	<b>0,00</b>	<b>33.300,00</b>
1/164000-010000	Gebäude und Bauten	3413	2	40				7.000,00	7.000,00	
5/164000-040000	Ankauf Fahrzeuge	3414	1	41						
1/164000-040100	Fahrzeuge	3414	2	41						
5/164000-042000	Ausrüstung und Ausstattung	3415	1	41				7.600,00	9.600,00	-2.000,00



# 1. Nachtragsvoranschlag 2024

Stadtgemeinde St. Valentin

# NVA Ergebnis- und Finanzierungsvoranschlag Detailnachweis

		MVAG		VC QU	Ergebnisvoranschlag			Finanzierungsvoranschlag		
		EH	FH		VA 2024 inkl. NVA	VA 2024	1. NVA	VA 2024 inkl. NVA	VA 2024	1. NVA
1/164000-042000	Ausrüstung und Ausstattung		3415	2 41				57.700,00	57.700,00	
5/164000-061000	Im Bau befindliche Gebäude und Bauten		3413	1 40						
SU 34	Summe Auszahlungen investive Gebarung							72.300,00	74.300,00	-2.000,00
SA2	Saldo (2) Geldfluss aus der Investiven Gebarung (33 – 34)							-39.000,00	-74.300,00	35.300,00
SA3	Saldo (3) Nettofinanzierungssaldo (Saldo 1 + Saldo 2)							-341.300,00	-374.500,00	33.200,00
Finanzierungstätigkeit										
SU 35	Summe Einzahlungen aus der Finanzierungstätigkeit							0,00	0,00	0,00
1/164000-346000	Tilgung von Bankdarlehen		3614	65						
SU 36	Summe Auszahlungen aus der Finanzierungstätigkeit							0,00	0,00	0,00
SA4	Saldo (4) Geldfluss aus der Finanzierungstätigkeit (35 – 36)							0,00	0,00	0,00
SA5	Saldo (5) Geldfluss aus der voranschlagswirksamen Gebarung (Saldo 3 + Saldo 4)							-341.300,00	-374.500,00	33.200,00
164100	Freiwillige Feuerwehr Rems									
Operative Gebarung										
SU 21 / 31	Summe Erträge / Einzahlungen operative Gebarung				0,00	0,00	0,00	0,00	0,00	0,00
1/164100-400000	Geringwertige Wirtschaftsgüter (GWG)	2221	3221	23	54.500,00	54.500,00		54.500,00	54.500,00	
1/164100-614000	Instandhaltung von Gebäuden und Bauten	2224	3224	24	6.000,00	6.000,00		6.000,00	6.000,00	
1/164100-617000	Instandhaltung von Fahrzeugen	2224	3224	24	10.000,00	10.000,00		10.000,00	10.000,00	
1/164100-618000	Instandhaltung von sonstigen Anlagen	2224	3224	24	200,00	200,00		200,00	200,00	
1/164100-670000	Versicherungen	2222	3222	24	4.000,00	4.000,00		4.000,00	4.000,00	
1/164100-680000	Planmäßige Abschreibung	2226			7.800,00	7.800,00				
1/164100-729000	Sonstige Aufwendungen	2225	3225	24	7.600,00	7.600,00		7.600,00	7.600,00	
1/164100-757000	Transfers an private Organisationen ohne Erwerbszweck	2234	3234	27	27.500,00	27.500,00		27.500,00	27.500,00	
SU 22 / 32	Summe Aufwendungen / Auszahlungen operative Gebarung				117.600,00	117.600,00	0,00	109.800,00	109.800,00	0,00
SA 0 / SA 1	(0) Nettoergebnis (21 - 22) / (1) Geldfluss operative Gebarung (31 – 32)				-117.600,00	-117.600,00	0,00	-109.800,00	-109.800,00	0,00
SA01	Saldo (01) Haushaltsrücklagen (230 - 240)				0,00	0,00	0,00	0,00	0,00	0,00
SA00	Saldo (00) Nettoergebnis nach Haushaltsrücklagen (Saldo 0 + Saldo 01)				-117.600,00	-117.600,00	0,00			
Investive Gebarung										
SU 33	Summe Einzahlungen investive Gebarung							0,00	0,00	0,00
5/164100-010000	Gebäude und Bauten		3413	1 40				7.100,00	26.000,00	-18.900,00
1/164100-020000	Maschinen und maschinelle Anlagen		3414	2				28.200,00		28.200,00
5/164100-042000	Ausrüstung und Ausstattung		3415	1 41				18.900,00		18.900,00
1/164100-042000	Ausrüstung und Ausstattung		3415	2 41				1.500,00	1.500,00	
SU 34	Summe Auszahlungen investive Gebarung							55.700,00	27.500,00	28.200,00
SA2	Saldo (2) Geldfluss aus der Investiven Gebarung (33 – 34)							-55.700,00	-27.500,00	-28.200,00
SA3	Saldo (3) Nettofinanzierungssaldo (Saldo 1 + Saldo 2)							-165.500,00	-137.300,00	-28.200,00

# 1. Nachtragsvoranschlag 2024

Stadtgemeinde St. Valentin

# NVA Ergebnis- und Finanzierungsvoranschlag Detailnachweis

		MVAG			VC QU	Ergebnisvoranschlag		Finanzierungsvoranschlag			
		EH	FH			VA 2024 inkl. NVA	VA 2024	1. NVA	VA 2024 inkl. NVA	VA 2024	1. NVA
Finanzierungstätigkeit											
SU 35	Summe Einzahlungen aus der Finanzierungstätigkeit								0,00	0,00	0,00
SU 36	Summe Auszahlungen aus der Finanzierungstätigkeit								0,00	0,00	0,00
SA4	Saldo (4) Geldfluss aus der Finanzierungstätigkeit (35 – 36)								0,00	0,00	0,00
SA5	Saldo (5) Geldfluss aus der voranschlagswirksamen Gebarung (Saldo 3 + Saldo 4)								-165.500,00	-137.300,00	-28.200,00
164200 Freiwillige Feuerwehr Endholz											
Operative Gebarung											
2/164200+813000	Erträge aus der Auflösung von Investitionszuschüssen (Kapitaltransfers)	2127				31.100,00	31.100,00				
SU 21 / 31	Summe Erträge / Einzahlungen operative Gebarung					31.100,00	31.100,00	0,00	0,00	0,00	0,00
1/164200-400000	Geringwertige Wirtschaftsgüter (GWG)	2221	3221	23		9.700,00	9.700,00		9.700,00	9.700,00	
1/164200-614000	Instandhaltung von Gebäuden und Bauten	2224	3224	24		500,00	500,00		500,00	500,00	
1/164200-617000	Instandhaltung von Fahrzeugen	2224	3224	24		1.000,00	1.000,00		1.000,00	1.000,00	
1/164200-670000	Versicherungen	2222	3222	24		2.600,00	2.600,00		2.600,00	2.600,00	
1/164200-680000	Planmäßige Abschreibung	2226				56.600,00	56.600,00				
1/164200-700000	Mietzinse	2223	3223	24		6.600,00	6.600,00		6.600,00	6.600,00	
1/164200-729000	Sonstige Aufwendungen	2225	3225	24		2.000,00	2.000,00		2.000,00	2.000,00	
1/164200-757000	Transfers an private Organisationen ohne Erwerbszweck	2234	3234	27		19.800,00	19.800,00		19.800,00	19.800,00	
SU 22 / 32	Summe Aufwendungen / Auszahlungen operative Gebarung					98.800,00	98.800,00	0,00	42.200,00	42.200,00	0,00
SA 0 / SA 1	(0) Nettoergebnis (21 - 22) / (1) Geldfluss operative Gebarung (31 – 32)					-67.700,00	-67.700,00	0,00	-42.200,00	-42.200,00	0,00
SA01	Saldo (01) Haushaltsrücklagen (230 - 240)					0,00	0,00	0,00	0,00	0,00	0,00
SA00	Saldo (00) Nettoergebnis nach Haushaltsrücklagen (Saldo 0 + Saldo 01)					-67.700,00	-67.700,00	0,00			
Investive Gebarung											
6/164200+301000	Kapitaltransfers von Ländern, Landesfonds und Landeskammern		3331	1	33						
6/164200+303000	Kapitaltransfers von sonstigen Trägern des öffentlichen Rechts und Sozialversicherungsträgern		3331	1	33						
SU 33	Summe Einzahlungen investive Gebarung								0,00	0,00	0,00
5/164200-040000	Ankauf Fahrzeuge		3414	1	41						
1/164200-042000	Ausrüstung und Ausstattung		3415	2	41						
SU 34	Summe Auszahlungen investive Gebarung								0,00	0,00	0,00
SA2	Saldo (2) Geldfluss aus der Investiven Gebarung (33 – 34)								0,00	0,00	0,00
SA3	Saldo (3) Nettofinanzierungssaldo (Saldo 1 + Saldo 2)								-42.200,00	-42.200,00	0,00
Finanzierungstätigkeit											
SU 35	Summe Einzahlungen aus der Finanzierungstätigkeit								0,00	0,00	0,00

# 1. Nachtragsvoranschlag 2024

Stadtgemeinde St. Valentin

# NVA Ergebnis- und Finanzierungsvoranschlag Detailnachweis

		MVAG			VC QU		Ergebnisvoranschlag		Finanzierungsvoranschlag		
		EH	FH		VA 2024 inkl. NVA	VA 2024	1. NVA	VA 2024 inkl. NVA	VA 2024	1. NVA	
SU 36	Summe Auszahlungen aus der Finanzierungstätigkeit							0,00	0,00	0,00	
SA4	Saldo (4) Geldfluss aus der Finanzierungstätigkeit (35 – 36)							0,00	0,00	0,00	
SA5	Saldo (5) Geldfluss aus der voranschlagswirksamen Gebarung (Saldo 3 + Saldo 4)							-42.200,00	-42.200,00	0,00	
164300	Betriebsfeuerwehr CNH										
Operative Gebarung											
SU 21 / 31	Summe Erträge / Einzahlungen operative Gebarung				0,00	0,00	0,00	0,00	0,00	0,00	
1/164300-400000	Geringwertige Wirtschaftsgüter (GWG)	2221	3221	23	6.300,00	6.300,00		6.300,00	6.300,00		
1/164300-680000	Planmäßige Abschreibung	2226			1.400,00	1.400,00					
1/164300-729000	Sonstige Aufwendungen	2225	3225	24	3.000,00	3.000,00		3.000,00	3.000,00		
1/164300-757000	Transfers an private Organisationen ohne Erwerbszweck	2234	3234	27	5.000,00	5.000,00		5.000,00	5.000,00		
SU 22 / 32	Summe Aufwendungen / Auszahlungen operative Gebarung				15.700,00	15.700,00	0,00	14.300,00	14.300,00	0,00	
SA 0 / SA 1	(0) Nettoergebnis (21 - 22) / (1) Geldfluss operative Gebarung (31 – 32)				-15.700,00	-15.700,00	0,00	-14.300,00	-14.300,00	0,00	
SA01	Saldo (01) Haushaltsrücklagen (230 - 240)				0,00	0,00	0,00	0,00	0,00	0,00	
SA00	Saldo (00) Nettoergebnis nach Haushaltsrücklagen (Saldo 0 + Saldo 01)				-15.700,00	-15.700,00	0,00				
Investive Gebarung											
SU 33	Summe Einzahlungen investive Gebarung							0,00	0,00	0,00	
1/164300-040000	Fahrzeuge		3414	2 41				4.000,00	4.000,00		
1/164300-042000	Ausrüstung und Ausstattung		3415	2 41							
SU 34	Summe Auszahlungen investive Gebarung							4.000,00	4.000,00	0,00	
SA2	Saldo (2) Geldfluss aus der Investiven Gebarung (33 – 34)							-4.000,00	-4.000,00	0,00	
SA3	Saldo (3) Nettofinanzierungssaldo (Saldo 1 + Saldo 2)							-18.300,00	-18.300,00	0,00	
Finanzierungstätigkeit											
SU 35	Summe Einzahlungen aus der Finanzierungstätigkeit							0,00	0,00	0,00	
SU 36	Summe Auszahlungen aus der Finanzierungstätigkeit							0,00	0,00	0,00	
SA4	Saldo (4) Geldfluss aus der Finanzierungstätigkeit (35 – 36)							0,00	0,00	0,00	
SA5	Saldo (5) Geldfluss aus der voranschlagswirksamen Gebarung (Saldo 3 + Saldo 4)							-18.300,00	-18.300,00	0,00	
164500	Förderung der Brandbekämpfung										
Operative Gebarung											
SU 21 / 31	Summe Erträge / Einzahlungen operative Gebarung				0,00	0,00	0,00	0,00	0,00	0,00	
1/164500-511000	Vertragsbedienstete in handwerklich	2211	3211	20	1.000,00	1.000,00		1.000,00	1.000,00		
1/164500-580000	Dienstgeberbeiträge zum Ausgleichsf	2212	3212	20	100,00	100,00		100,00	100,00		
1/164500-582000	Sonstige Dienstgeberbeiträge zur so	2212	3212	20	300,00	300,00		300,00	300,00		
1/164500-610000	Instandhaltung Löschteiche	2224	3224	24	6.000,00	6.000,00		6.000,00	6.000,00		

# 1. Nachtragsvoranschlag 2024

Stadtgemeinde St. Valentin

# NVA Ergebnis- und Finanzierungsvoranschlag Detailnachweis

		MVAG		VC QU	Ergebnisvoranschlag		Finanzierungsvoranschlag			
		EH	FH		VA 2024 inkl. NVA	VA 2024	1. NVA	VA 2024 inkl. NVA	VA 2024	1. NVA
1/164500-720000	Kostenbeiträge (Kostenersätze) für Leistungen	2225	3225	24	100,00	100,00		100,00	100,00	
SU 22 / 32	Summe Aufwendungen / Auszahlungen operative Gebarung				7.500,00	7.500,00	0,00	7.500,00	7.500,00	0,00
SA 0 / SA 1	(0) Nettoergebnis (21 - 22) / (1) Geldfluss operative Gebarung (31 – 32)				-7.500,00	-7.500,00	0,00	-7.500,00	-7.500,00	0,00
SA01	Saldo (01) Haushaltsrücklagen (230 - 240)				0,00	0,00	0,00	0,00	0,00	0,00
SA00	Saldo (00) Nettoergebnis nach Haushaltsrücklagen (Saldo 0 + Saldo 01)				-7.500,00	-7.500,00	0,00			
Investive Gebarung										
SU 33	Summe Einzahlungen investive Gebarung							0,00	0,00	0,00
1/164500-050000	Sonderanlagen		3412	2 40				45.000,00	10.000,00	35.000,00
SU 34	Summe Auszahlungen investive Gebarung							45.000,00	10.000,00	35.000,00
SA2	Saldo (2) Geldfluss aus der Investiven Gebarung (33 – 34)							-45.000,00	-10.000,00	-35.000,00
SA3	Saldo (3) Nettofinanzierungssaldo (Saldo 1 + Saldo 2)							-52.500,00	-17.500,00	-35.000,00
Finanzierungstätigkeit										
SU 35	Summe Einzahlungen aus der Finanzierungstätigkeit							0,00	0,00	0,00
SU 36	Summe Auszahlungen aus der Finanzierungstätigkeit							0,00	0,00	0,00
SA4	Saldo (4) Geldfluss aus der Finanzierungstätigkeit (35 – 36)							0,00	0,00	0,00
SA5	Saldo (5) Geldfluss aus der voranschlagswirksamen Gebarung (Saldo 3 + Saldo 4)							-52.500,00	-17.500,00	-35.000,00
17	Katastrophendienst									
179	Sonstige Einrichtungen und Maßnahmen									
179000	Sonstige Einrichtungen und Maßnahmen									
Operative Gebarung										
SU 21 / 31	Summe Erträge / Einzahlungen operative Gebarung				0,00	0,00	0,00	0,00	0,00	0,00
1/179000-511000	Geldbezüge der Vertragsbediensteten	2211	3211	20	2.300,00	2.300,00		2.300,00	2.300,00	
1/179000-580000	DGB zum Ausgleichsfonds für Familie	2212	3212	20	100,00	100,00		100,00	100,00	
1/179000-582000	DGB zur sozialen Sicherheit	2212	3212	20	600,00	600,00		600,00	600,00	
1/179000-611000	Instandhaltung von Straßenbauten	2224	3224	24	80.000,00	80.000,00		80.000,00	80.000,00	
1/179000-720000	Kostenbeiträge (Kostenersätze) für Leistungen	2225	3225	24	2.000,00	2.000,00		2.000,00	2.000,00	
1/179000-729000	Sonstige Ausgaben	2225	3225	24	4.000,00	4.000,00		4.000,00	4.000,00	
SU 22 / 32	Summe Aufwendungen / Auszahlungen operative Gebarung				89.000,00	89.000,00	0,00	89.000,00	89.000,00	0,00
SA 0 / SA 1	(0) Nettoergebnis (21 - 22) / (1) Geldfluss operative Gebarung (31 – 32)				-89.000,00	-89.000,00	0,00	-89.000,00	-89.000,00	0,00
SA01	Saldo (01) Haushaltsrücklagen (230 - 240)				0,00	0,00	0,00	0,00	0,00	0,00
SA00	Saldo (00) Nettoergebnis nach Haushaltsrücklagen (Saldo 0 + Saldo 01)				-89.000,00	-89.000,00	0,00			
Investive Gebarung										
SU 33	Summe Einzahlungen investive Gebarung							0,00	0,00	0,00
SU 34	Summe Auszahlungen investive Gebarung							0,00	0,00	0,00

# 1. Nachtragsvoranschlag 2024

Stadtgemeinde St. Valentin

# NVA Ergebnis- und Finanzierungsvoranschlag Detailnachweis

		MVAG			VC QU		Ergebnisvoranschlag			Finanzierungsvoranschlag		
		EH	FH		VA 2024 inkl. NVA	VA 2024	1. NVA	VA 2024 inkl. NVA	VA 2024	1. NVA		
SA2	Saldo (2) Geldfluss aus der Investiven Gebarung (33 – 34)							0,00	0,00	0,00		
SA3	Saldo (3) Nettofinanzierungssaldo (Saldo 1 + Saldo 2)							-89.000,00	-89.000,00	0,00		
Finanzierungstätigkeit												
SU 35	Summe Einzahlungen aus der Finanzierungstätigkeit							0,00	0,00	0,00		
SU 36	Summe Auszahlungen aus der Finanzierungstätigkeit							0,00	0,00	0,00		
SA4	Saldo (4) Geldfluss aus der Finanzierungstätigkeit (35 – 36)							0,00	0,00	0,00		
SA5	Saldo (5) Geldfluss aus der voranschlagswirksamen Gebarung (Saldo 3 + Saldo 4)							-89.000,00	-89.000,00	0,00		
18	Landesverteidigung											
180	Zivilschutz											
180000	Zivilschutz											
Operative Gebarung												
SU 21 / 31	Summe Erträge / Einzahlungen operative Gebarung				0,00	0,00	0,00	0,00	0,00	0,00		
1/180000-614000	Instandhaltung von Gebäuden und Bauten	2224	3224	24	5.000,00	5.000,00		5.000,00	5.000,00			
1/180000-680000	Planmäßige Abschreibung	2226			1.200,00	1.200,00						
1/180000-729000	Sonstige Ausgaben	2225	3225	24	5.000,00	5.000,00		5.000,00	5.000,00			
SU 22 / 32	Summe Aufwendungen / Auszahlungen operative Gebarung				11.200,00	11.200,00	0,00	10.000,00	10.000,00	0,00		
SA 0 / SA 1	(0) Nettoergebnis (21 - 22) / (1) Geldfluss operative Gebarung (31 – 32)				-11.200,00	-11.200,00	0,00	-10.000,00	-10.000,00	0,00		
SA01	Saldo (01) Haushaltsrücklagen (230 - 240)				0,00	0,00	0,00	0,00	0,00	0,00		
SA00	Saldo (00) Nettoergebnis nach Haushaltsrücklagen (Saldo 0 + Saldo 01)				-11.200,00	-11.200,00	0,00					
Investive Gebarung												
SU 33	Summe Einzahlungen investive Gebarung							0,00	0,00	0,00		
1/180000-020000	Maschinen und maschinelle Anlagen		3414	2 41				40.000,00	40.000,00			
SU 34	Summe Auszahlungen investive Gebarung							40.000,00	40.000,00	0,00		
SA2	Saldo (2) Geldfluss aus der Investiven Gebarung (33 – 34)							-40.000,00	-40.000,00	0,00		
SA3	Saldo (3) Nettofinanzierungssaldo (Saldo 1 + Saldo 2)							-50.000,00	-50.000,00	0,00		
Finanzierungstätigkeit												
SU 35	Summe Einzahlungen aus der Finanzierungstätigkeit							0,00	0,00	0,00		
SU 36	Summe Auszahlungen aus der Finanzierungstätigkeit							0,00	0,00	0,00		
SA4	Saldo (4) Geldfluss aus der Finanzierungstätigkeit (35 – 36)							0,00	0,00	0,00		
SA5	Saldo (5) Geldfluss aus der voranschlagswirksamen Gebarung (Saldo 3 + Saldo 4)							-50.000,00	-50.000,00	0,00		

# 1. Nachtragsvoranschlag 2024

Stadtgemeinde St. Valentin

# NVA Ergebnis- und Finanzierungsvoranschlag Detailnachweis

		MVAG		VC QU	Ergebnisvoranschlag		Finanzierungsvoranschlag			
		EH	FH		VA 2024 inkl. NVA	VA 2024	1. NVA	VA 2024 inkl. NVA	VA 2024	1. NVA
2 Unterricht, Erziehung, Sport und Wissenschaft										
21	Allgemeinbildender Unterricht									
210	Allgemeinbildende Pflichtschulen, gemeinsame Kosten									
210000	Allgemeinbildende Pflichtschulen, gemeinsame Kosten									
Operative Gebarung										
SU 21 / 31	Summe Erträge / Einzahlungen operative Gebarung				0,00	0,00	0,00	0,00	0,00	0,00
1/210000-728000	Entgelte für sonstige Leistungen	2225	3225	24	500,00	500,00		500,00	500,00	
1/210000-729000	Sonstige Ausgaben	2225	3225	24	2.500,00	2.500,00		2.500,00	2.500,00	
1/210000-752000	Schulumlage	2231	3231	26	650.000,00	682.200,00	-32.200,00	650.000,00	682.200,00	-32.200,00
SU 22 / 32	Summe Aufwendungen / Auszahlungen operative Gebarung				653.000,00	685.200,00	-32.200,00	653.000,00	685.200,00	-32.200,00
SA 0 / SA 1	(0) Nettoergebnis (21 - 22) / (1) Geldfluss operative Gebarung (31 – 32)				-653.000,00	-685.200,00	32.200,00	-653.000,00	-685.200,00	32.200,00
SA01	Saldo (01) Haushaltsrücklagen (230 - 240)				0,00	0,00	0,00	0,00	0,00	0,00
SA00	Saldo (00) Nettoergebnis nach Haushaltsrücklagen (Saldo 0 + Saldo 01)				-653.000,00	-685.200,00	32.200,00			
Investive Gebarung										
SU 33	Summe Einzahlungen investive Gebarung							0,00	0,00	0,00
SU 34	Summe Auszahlungen investive Gebarung							0,00	0,00	0,00
SA2	Saldo (2) Geldfluss aus der Investiven Gebarung (33 – 34)							0,00	0,00	0,00
SA3	Saldo (3) Nettofinanzierungssaldo (Saldo 1 + Saldo 2)							-653.000,00	-685.200,00	32.200,00
Finanzierungstätigkeit										
SU 35	Summe Einzahlungen aus der Finanzierungstätigkeit							0,00	0,00	0,00
SU 36	Summe Auszahlungen aus der Finanzierungstätigkeit							0,00	0,00	0,00
SA4	Saldo (4) Geldfluss aus der Finanzierungstätigkeit (35 – 36)							0,00	0,00	0,00
SA5	Saldo (5) Geldfluss aus der voranschlagswirksamen Gebarung (Saldo 3 + Saldo 4)							-653.000,00	-685.200,00	32.200,00
211	Volksschulen									
211000	Volksschulen Hauptplatz									
Operative Gebarung										
2/211000+817000	Erträge aus der Auflösung von sonstigen Rückstellungen	2117								
2/211000+829000	Sonstige Einnahmen	2116	3116	18						
2/211000+861000	Transfers von Ländern, Landesfonds und Landeskammern	2121	3121	15	17.300,00	8.700,00	8.600,00	17.300,00	8.700,00	8.600,00
SU 21 / 31	Summe Erträge / Einzahlungen operative Gebarung				17.300,00	8.700,00	8.600,00	17.300,00	8.700,00	8.600,00
1/211000-400000	Geringwertige Wirtschaftsgüter des Anlagevermögens	2221	3221	23	15.100,00	15.100,00		15.100,00	15.100,00	
1/211000-454000	Reinigungsmittel	2221	3221	23	4.500,00	4.500,00		4.500,00	4.500,00	
1/211000-456000	Schreib-, Zeichen- und sonst. Bürom	2221	3221	23	2.500,00	2.500,00		2.500,00	2.500,00	

# 1. Nachtragsvoranschlag 2024

Stadtgemeinde St. Valentin

# NVA Ergebnis- und Finanzierungsvoranschlag Detailnachweis

		MVAG		VC QU	Ergebnisvoranschlag		Finanzierungsvoranschlag			
		EH	FH		VA 2024 inkl. NVA	VA 2024	1. NVA	VA 2024 inkl. NVA	VA 2024	1. NVA
1/211000-457000	Druckwerke	2221	3221	23	1.500,00	1.500,00		1.500,00	1.500,00	
1/211000-510000	Geldbezüge der Vertragsbediensteten	2211	3211	20	5.100,00	5.100,00		5.100,00	5.100,00	
1/211000-511000	Geldbezüge der Vertragsbediensteten	2211	3211	20	90.200,00	90.200,00		90.200,00	90.200,00	
1/211000-564000	Vergütungen für Nebentätigkeit	2211	3211	20	500,00	500,00		500,00	500,00	
1/211000-580000	DGB zum Ausgleichsfonds für Familie	2212	3212	20	3.500,00	3.500,00		3.500,00	3.500,00	
1/211000-582000	DGB zur sozialen Sicherheit	2212	3212	20	18.900,00	18.900,00		18.900,00	18.900,00	
1/211000-591000	Dotierung von Rückstellungen für Abfertigungen	2214			7.000,00	7.000,00				
1/211000-592000	Dotierung von Rückstellungen für Jubiläumszuwendungen	2214			2.100,00	2.100,00				
1/211000-600000	Strom	2222	3222	24	14.300,00	14.300,00		14.300,00	14.300,00	
1/211000-600100	Heizung	2222	3222	24	34.900,00	34.900,00		34.900,00	34.900,00	
1/211000-613000	Instandhaltung von sonstigen Grundstückseinrichtungen	2224	3224	24						
1/211000-614000	Instandhaltung von Gebäuden	2224	3224	24	54.900,00	37.400,00	17.500,00	54.900,00	37.400,00	17.500,00
1/211000-618000	Instandhaltung von sonstigen Anlage	2224	3224	24	3.000,00	3.000,00		3.000,00	3.000,00	
1/211000-630000	Postdienste	2222	3222	24	100,00	100,00		100,00	100,00	
1/211000-631000	Telekommunikationsdienste	2222	3222	24	800,00	800,00		800,00	800,00	
1/211000-670000	Versicherungen	2222	3222	24	7.500,00	7.500,00		7.500,00	7.500,00	
1/211000-680000	Planmäßige Abschreibung	2226			9.800,00	9.800,00				
1/211000-700000	Mietzinse Schulgebäude	2223	3223	24	58.400,00	58.400,00		58.400,00	58.400,00	
1/211000-700100	Mietzinse	2223	3223	24	18.000,00	18.000,00		18.000,00	18.000,00	
1/211000-711000	Gebühren Benützung Gemeindeeinricht	2225	3225	24	13.500,00	13.500,00		13.500,00	13.500,00	
1/211000-720000	Kostenbeiträge (Kostenersätze) für Leistungen	2225	3225	24	1.000,00	1.000,00		1.000,00	1.000,00	
1/211000-725000	Bibliothekserfordernisse	2225	3225	24	1.500,00	1.500,00		1.500,00	1.500,00	
1/211000-728000	Unterrichtsfilmbeitrag	2225	3225	24	1.200,00	1.200,00		1.200,00	1.200,00	
1/211000-729000	Sonstige Ausgaben	2225	3225	24	6.000,00	6.000,00		6.000,00	6.000,00	
SU 22 / 32	Summe Aufwendungen / Auszahlungen operative Gebarung				375.800,00	358.300,00	17.500,00	356.900,00	339.400,00	17.500,00
SA 0 / SA 1	(0) Nettoergebnis (21 - 22) / (1) Geldfluss operative Gebarung (31 – 32)				-358.500,00	-349.600,00	-8.900,00	-339.600,00	-330.700,00	-8.900,00
SA01	Saldo (01) Haushaltsrücklagen (230 - 240)				0,00	0,00	0,00	0,00	0,00	0,00
SA00	Saldo (00) Nettoergebnis nach Haushaltsrücklagen (Saldo 0 + Saldo 01)				-358.500,00	-349.600,00	-8.900,00			
Investive Gebarung										
SU 33	Summe Einzahlungen investive Gebarung							0,00	0,00	0,00
1/211000-042000	Betriebsausstattung, Schulmöbel		3415	2 41				38.600,00	37.100,00	1.500,00
1/211000-042100	Lehrmittel		3415	2 41				500,00	500,00	
SU 34	Summe Auszahlungen investive Gebarung							39.100,00	37.600,00	1.500,00
SA2	Saldo (2) Geldfluss aus der Investiven Gebarung (33 – 34)							-39.100,00	-37.600,00	-1.500,00
SA3	Saldo (3) Nettofinanzierungssaldo (Saldo 1 + Saldo 2)							-378.700,00	-368.300,00	-10.400,00

# 1. Nachtragsvoranschlag 2024

Stadtgemeinde St. Valentin

# NVA Ergebnis- und Finanzierungsvoranschlag Detailnachweis

		MVAG			VC QU		Ergebnisvoranschlag			Finanzierungsvoranschlag		
		EH	FH		VA 2024 inkl.	NVA	VA 2024	1. NVA	VA 2024 inkl.	NVA	VA 2024	1. NVA
Finanzierungstätigkeit												
SU 35	Summe Einzahlungen aus der Finanzierungstätigkeit								0,00	0,00	0,00	
SU 36	Summe Auszahlungen aus der Finanzierungstätigkeit								0,00	0,00	0,00	
SA4	Saldo (4) Geldfluss aus der Finanzierungstätigkeit (35 – 36)								0,00	0,00	0,00	
SA5	Saldo (5) Geldfluss aus der voranschlagswirksamen Gebarung (Saldo 3 + Saldo 4)								-378.700,00	-368.300,00	-10.400,00	
211100 Volksschule Langenhart												
Operative Gebarung												
2/211100+811000	Vermietung Turnsaal	2115	3115	14	1.000,00	1.000,00		1.000,00	1.000,00			
2/211100+817000	Erträge aus der Auflösung von sonstigen Rückstellungen	2117										
6/211100+829910	Sonstige Erträge - Zuführung 2111 Operativer HH	2116	3116	1 18								
2/211100+861000	Transfers von Ländern, Landesfonds und Landeskammern	2121	3121	15	86.000,00	86.000,00		86.000,00	86.000,00			
2/211100+861100	Transfers von Ländern, Landesfonds und Landeskammern	2121	3121			126.000,00	-126.000,00		126.000,00	-126.000,00		
2/211100+862000	Transfers von Gemeinden, Gemeindeverbände (ohne marktbestimmte Tätigkeit) und Gemeindefonds	2121	3121	15	19.200,00	5.000,00	14.200,00	19.200,00	5.000,00	14.200,00		
2/211100+863000	Transfers von sonstigen Trägern öffentlichen Rechts und Sozialversicherungsträgern	2121	3121		10.200,00		10.200,00	10.200,00		10.200,00		
2/211100+864000	Transfers von Unternehmen (ohne Finanzunternehmen) und andere	2123	3123	16	54.000,00	50.000,00	4.000,00	54.000,00	50.000,00	4.000,00		
SU 21 / 31	Summe Erträge / Einzahlungen operative Gebarung				170.400,00	268.000,00	-97.600,00	170.400,00	268.000,00	-97.600,00		
1/211100-400000	Geringwertige Wirtschaftsgüter des Anlagevermögens	2221	3221	23	13.500,00	4.000,00	9.500,00	13.500,00	4.000,00	9.500,00		
1/211100-430000	Lebensmittel	2221	3221	23	17.000,00	17.000,00		17.000,00	17.000,00			
1/211100-454000	Reinigungsmittel	2221	3221	23	4.800,00	4.800,00		4.800,00	4.800,00			
1/211100-456000	Schreib-, Zeichen- und sonst. Bürom	2221	3221	23	2.200,00	2.200,00		2.200,00	2.200,00			
1/211100-457000	Druckwerke	2221	3221	23	1.000,00	1.000,00		1.000,00	1.000,00			
1/211100-510000	Geldbezüge der Vertragsbediensteten	2211	3211	20	2.000,00	2.000,00		2.000,00	2.000,00			
1/211100-511000	Geldbezüge der Vertragsbediensteten	2211	3211	20	180.400,00	180.400,00		180.400,00	180.400,00			
1/211100-564000	Vergütungen für Nebentätigkeit	2211	3211	20	500,00	500,00		500,00	500,00			
1/211100-580000	DGB zum Ausgleichsfonds für Familie	2212	3212	20	7.200,00	7.200,00		7.200,00	7.200,00			
1/211100-582000	DGB zur sozialen Sicherheit	2212	3212	20	36.600,00	36.600,00		36.600,00	36.600,00			
1/211100-591000	Dotierung von Rückstellungen für Abfertigungen	2214			5.500,00	5.500,00						



# 1. Nachtragsvoranschlag 2024

Stadtgemeinde St. Valentin

# NVA Ergebnis- und Finanzierungsvoranschlag Detailnachweis

		MVAG		VC QU	Ergebnisvoranschlag			Finanzierungsvoranschlag		
		EH	FH		VA 2024 inkl. NVA	VA 2024	1. NVA	VA 2024 inkl. NVA	VA 2024	1. NVA
1/211100-592000	Dotierung von Rückstellungen für Jubiläumszuwendungen	2214			12.900,00	12.900,00				
1/211100-600000	Strom	2222	3222	24	9.100,00	9.100,00		9.100,00	9.100,00	
1/211100-600100	Heizung	2222	3222	24	27.000,00	27.000,00		27.000,00	27.000,00	
1/211100-613000	Instandhaltung von sonstigen Grundstückseinrichtungen	2224	3224	24						
1/211100-614000	Instandhaltung von Gebäuden	2224	3224	24	7.700,00	20.900,00	-13.200,00	7.700,00	20.900,00	-13.200,00
1/211100-618000	Instandhaltung von sonstigen Anlage	2224	3224	24	5.000,00	5.000,00		5.000,00	5.000,00	
1/211100-630000	Postdienste	2222	3222	24	200,00	200,00		200,00	200,00	
1/211100-631000	Telekommunikationsdienste	2222	3222	24	2.200,00	2.200,00		2.200,00	2.200,00	
1/211100-650000	Zinsen für Finanzschulden in Euro	2241	3241	25	167.500,00	167.500,00		167.500,00	167.500,00	
1/211100-670000	Versicherungen	2222	3222	24	3.400,00	3.400,00		3.400,00	3.400,00	
1/211100-680000	Planmäßige Abschreibung	2226			100.200,00	100.200,00				
1/211100-700000	Mietzinse	2223	3223	24	1.700,00	1.700,00		1.700,00	1.700,00	
1/211100-700100	Pachtzins	2223	3223	24						
1/211100-711000	Gebühren Benützung Gemeindeeinricht	2225	3225	24	11.000,00	11.000,00		11.000,00	11.000,00	
1/211100-720000	Kostenbeiträge (Kostenersätze) für Leistungen	2225	3225	24	2.800,00	2.800,00		2.800,00	2.800,00	
1/211100-725000	Bibliothekserfordernisse	2225	3225	24	1.000,00	1.000,00		1.000,00	1.000,00	
1/211100-728000	Unterrichtsfilmbeitrag	2225	3225	24	1.300,00	1.300,00		1.300,00	1.300,00	
1/211100-729000	Sonstige Ausgaben	2225	3225	24	6.000,00	6.000,00		6.000,00	6.000,00	
1/211100-729100	LEKO	2225	3225	24	1.000,00	1.000,00		1.000,00	1.000,00	
1/211100-729910	Sonstige Aufwendungen - Zuführung 2111 PC1	2225	3225	24						
1/211100-755000	Transfers an Unternehmen (ohne Finanzunternehmen) und andere	2233	3233	27	120.000,00	150.000,00	-30.000,00	120.000,00	150.000,00	-30.000,00
1/211100-775000	Kapitaltransfers an Unternehmen (ohne Finanzunternehmen) und andere	2233		44						
SU 22 / 32	Summe Aufwendungen / Auszahlungen operative Gebarung				750.700,00	784.400,00	-33.700,00	632.100,00	665.800,00	-33.700,00
SA 0 / SA 1	(0) Nettoergebnis (21 - 22) / (1) Geldfluss operative Gebarung (31 – 32)				-580.300,00	-516.400,00	-63.900,00	-461.700,00	-397.800,00	-63.900,00
SA01	Saldo (01) Haushaltsrücklagen (230 - 240)				0,00	0,00	0,00	0,00	0,00	0,00
SA00	Saldo (00) Nettoergebnis nach Haushaltsrücklagen (Saldo 0 + Saldo 01)				-580.300,00	-516.400,00	-63.900,00			
Investive Gebarung										
6/211100+300000	Kapitaltransfers von Bund, Bundesfonds und Bundeskammern	3331	1	33						
6/211100+301000	Kapitaltransfers von Ländern, Landesfonds und Landeskammern	3331		1				61.100,00		61.100,00
2/211100+301000	Kapitaltransfers von Ländern, Landesfonds und Landeskammern	3331						158.400,00		158.400,00
SU 33	Summe Einzahlungen investive Gebarung							219.500,00	0,00	219.500,00
1/211100-020000	Maschinen und maschinelle Anlagen	3414	2	41						

# 1. Nachtragsvoranschlag 2024

Stadtgemeinde St. Valentin

# NVA Ergebnis- und Finanzierungsvoranschlag Detailnachweis

		MVAG		VC QU	Ergebnisvoranschlag			Finanzierungsvoranschlag		
		EH	FH		VA 2024 inkl. NVA	VA 2024	1. NVA	VA 2024 inkl. NVA	VA 2024	1. NVA
1/211100-042000	Betriebsausstattung, Schulmöbel		3415	2 41				55.000,00	55.000,00	
1/211100-042100	Lehrmittel		3415	2 41				1.000,00	1.000,00	
5/211100-061000	Im Bau befindliche Gebäude und Bauten		3413	1 40				712.200,00		712.200,00
1/211100-775000	Kapitaltransfers an Unternehmen (ohne Finanzunternehmen) und andere		3433	44						
SU 34	Summe Auszahlungen investive Gebarung							768.200,00	56.000,00	712.200,00
SA2	Saldo (2) Geldfluss aus der Investiven Gebarung (33 – 34)							-548.700,00	-56.000,00	-492.700,00
SA3	Saldo (3) Nettofinanzierungssaldo (Saldo 1 + Saldo 2)							-1.010.400,00	-453.800,00	-556.600,00
Finanzierungstätigkeit										
6/211100+346000	Investitionsdarlehen von Finanzunternehmen		3514	1 55				-66.400,00		-66.400,00
SU 35	Summe Einzahlungen aus der Finanzierungstätigkeit							-66.400,00	0,00	-66.400,00
1/211100-346000	Investitionsdarlehen von Finanzunternehmen		3614	65				59.200,00	59.200,00	
5/211100-346000	Investitionsdarlehen von Finanzunternehmen		3614	1				66.400,00		66.400,00
SU 36	Summe Auszahlungen aus der Finanzierungstätigkeit							125.600,00	59.200,00	66.400,00
SA4	Saldo (4) Geldfluss aus der Finanzierungstätigkeit (35 – 36)							-192.000,00	-59.200,00	-132.800,00
SA5	Saldo (5) Geldfluss aus der voranschlagswirksamen Gebarung (Saldo 3 + Saldo 4)							-1.202.400,00	-513.000,00	-689.400,00
213	Sonderschulen									
213000	Sonderschulen									
Operative Gebarung										
2/213000+810000	Elternbeiträge	2114	3114	13	8.700,00	7.500,00	1.200,00	8.700,00	7.500,00	1.200,00
2/213000+817000	Erträge aus der Auflösung von sonstigen Rückstellungen	2117								
2/213000+861000	Transfers von Ländern, Landesfonds und Landeskammern	2121	3121	15	57.800,00	45.700,00	12.100,00	57.800,00	45.700,00	12.100,00
2/213000+862000	Transfers von Gemeinden, Gemeindeverbände (ohne marktbestimmte Tätigkeit) und Gemeindefonds	2121	3121	15	94.100,00	60.000,00	34.100,00	94.100,00	60.000,00	34.100,00
2/213000+863000	Transfers von sonstigen Trägern öffentlichen Rechts und Sozialversicherungsträgern	2121	3121	15	7.400,00	7.400,00		7.400,00	7.400,00	
SU 21 / 31	Summe Erträge / Einzahlungen operative Gebarung				168.000,00	120.600,00	47.400,00	168.000,00	120.600,00	47.400,00
1/213000-400000	Geringwertige Wirtschaftsgüter des Anlagevermögens	2221	3221	23	6.000,00	6.000,00		6.000,00	6.000,00	
1/213000-454000	Reinigungsmittel	2221	3221	23	3.200,00	3.200,00		3.200,00	3.200,00	
1/213000-456000	Schreib-, Zeichen- und sonstige Bür	2221	3221	23	1.300,00	1.300,00		1.300,00	1.300,00	
1/213000-457000	Druckwerke	2221	3221	23	500,00	500,00		500,00	500,00	

# 1. Nachtragsvoranschlag 2024

Stadtgemeinde St. Valentin

# NVA Ergebnis- und Finanzierungsvoranschlag Detailnachweis

		MVAG		VC QU	Ergebnisvoranschlag		Finanzierungsvoranschlag			
		EH	FH		VA 2024 inkl. NVA	VA 2024	1. NVA	VA 2024 inkl. NVA	VA 2024	1. NVA
1/213000-510000	Geldbezüge der Vertragsbediensteten	2211	3211	20	1.100,00	1.100,00		1.100,00	1.100,00	
1/213000-511000	Geldbezüge der Vertragsbediensteten	2211	3211	20	140.000,00	112.500,00	27.500,00	140.000,00	112.500,00	27.500,00
1/213000-580000	DGB zum Ausgleichsfonds für Familie	2212	3212	20	5.500,00	4.500,00	1.000,00	5.500,00	4.500,00	1.000,00
1/213000-582000	DGB zur sozialen Sicherheit	2212	3212	20	32.100,00	23.100,00	9.000,00	32.100,00	23.100,00	9.000,00
1/213000-591000	Dotierung von Rückstellungen für Abfertigungen	2214			1.300,00	1.300,00				
1/213000-592000	Dotierung von Rückstellungen für Jubiläumszuwendungen	2214			16.200,00	16.200,00				
1/213000-600000	Strom	2222	3222	24	6.100,00	6.100,00		6.100,00	6.100,00	
1/213000-600100	Heizung	2222	3222	24	18.000,00	18.000,00		18.000,00	18.000,00	
1/213000-614000	Instandhaltung von Gebäuden	2224	3224	24	16.800,00	14.000,00	2.800,00	16.800,00	14.000,00	2.800,00
1/213000-618000	Instandhaltung von sonstigen Anlage	2224	3224	24	4.000,00	4.000,00		4.000,00	4.000,00	
1/213000-630000	Postdienste	2222	3222	24	100,00	100,00		100,00	100,00	
1/213000-631000	Telekommunikationsdienste	2222	3222	24	600,00	600,00		600,00	600,00	
1/213000-670000	Versicherungen	2222	3222	24	2.200,00	2.200,00		2.200,00	2.200,00	
1/213000-680000	Planmäßige Abschreibung	2226			25.200,00	25.200,00				
1/213000-700100	Mietzinse	2223	3223	24	600,00	600,00		600,00	600,00	
1/213000-711000	Gebühren Benützung Gemeindeeinricht	2225	3225	24	7.000,00	7.000,00		7.000,00	7.000,00	
1/213000-720000	Kostenbeiträge (Kostenersätze) für Leistungen	2225	3225	24	1.900,00	1.900,00		1.900,00	1.900,00	
1/213000-725000	Bibliothekserfordernisse	2225	3225	24	500,00	500,00		500,00	500,00	
1/213000-728000	Unterrichtsfilmbeitrag	2225	3225	24	300,00	300,00		300,00	300,00	
1/213000-729000	Sonstige Ausgaben	2225	3225	24	7.000,00	7.000,00		7.000,00	7.000,00	
1/213000-751000	Transfers an Länder, Landesfonds und Landeskammern	2231	3231	26	108.000,00	108.000,00		108.000,00	108.000,00	
1/213000-775000	Kapitaltransfers an Unternehmen (ohne Finanzunternehmen) und andere	2233		44	12.000,00	12.000,00				
<b>SU 22 / 32</b>	<b>Summe Aufwendungen / Auszahlungen operative Gebarung</b>				<b>417.500,00</b>	<b>377.200,00</b>	<b>40.300,00</b>	<b>362.800,00</b>	<b>322.500,00</b>	<b>40.300,00</b>
<b>SA 0 / SA 1</b>	<b>(0) Nettoergebnis (21 - 22) / (1) Geldfluss operative Gebarung (31 – 32)</b>				<b>-249.500,00</b>	<b>-256.600,00</b>	<b>7.100,00</b>	<b>-194.800,00</b>	<b>-201.900,00</b>	<b>7.100,00</b>
<b>SA01</b>	<b>Saldo (01) Haushaltsrücklagen (230 - 240)</b>				<b>0,00</b>	<b>0,00</b>	<b>0,00</b>	<b>0,00</b>	<b>0,00</b>	<b>0,00</b>
<b>SA00</b>	<b>Saldo (00) Nettoergebnis nach Haushaltsrücklagen (Saldo 0 + Saldo 01)</b>				<b>-249.500,00</b>	<b>-256.600,00</b>	<b>7.100,00</b>			
<b>Investive Gebarung</b>										
<b>SU 33</b>	<b>Summe Einzahlungen investive Gebarung</b>							<b>0,00</b>	<b>0,00</b>	<b>0,00</b>
1/213000-042000	Betriebsausstattung, Schulmöbel		3415	2 41				4.500,00	4.500,00	
1/213000-042100	Lehrmittel		3415	2 41				500,00	500,00	
1/213000-775000	Kapitaltransfers an Unternehmen (ohne Finanzunternehmen) und andere		3433	44				12.000,00	12.000,00	
<b>SU 34</b>	<b>Summe Auszahlungen investive Gebarung</b>							<b>17.000,00</b>	<b>17.000,00</b>	<b>0,00</b>
<b>SA2</b>	<b>Saldo (2) Geldfluss aus der Investiven Gebarung (33 – 34)</b>							<b>-17.000,00</b>	<b>-17.000,00</b>	<b>0,00</b>
<b>SA3</b>	<b>Saldo (3) Nettofinanzierungssaldo (Saldo 1 + Saldo 2)</b>							<b>-211.800,00</b>	<b>-218.900,00</b>	<b>7.100,00</b>

# 1. Nachtragsvoranschlag 2024

Stadtgemeinde St. Valentin

# NVA Ergebnis- und Finanzierungsvoranschlag Detailnachweis

		MVAG		VC QU	Ergebnisvoranschlag			Finanzierungsvoranschlag		
		EH	FH		VA 2024 inkl. NVA	VA 2024	1. NVA	VA 2024 inkl. NVA	VA 2024	1. NVA
<b>Finanzierungstätigkeit</b>										
SU 35	Summe Einzahlungen aus der Finanzierungstätigkeit							0,00	0,00	0,00
SU 36	Summe Auszahlungen aus der Finanzierungstätigkeit							0,00	0,00	0,00
SA4	Saldo (4) Geldfluss aus der Finanzierungstätigkeit (35 – 36)							0,00	0,00	0,00
SA5	Saldo (5) Geldfluss aus der voranschlagswirksamen Gebarung (Saldo 3 + Saldo 4)							-211.800,00	-218.900,00	7.100,00
<b>22 Berufsbildender Unterricht; Anstalten der Bildung für Lehrerinnen und Lehrer sowie Erzieherinnen und Erzieher</b>										
<b>220 Berufsbildende Pflichtschulen</b>										
<b>220000 Berufsbildende Pflichtschulen</b>										
<b>Operative Gebarung</b>										
SU 21 / 31	Summe Erträge / Einzahlungen operative Gebarung				0,00	0,00	0,00	0,00	0,00	0,00
1/220000-751000	Berufsschülerhaltsbeitrag	2231	3231	26	126.900,00	126.900,00		126.900,00	126.900,00	
SU 22 / 32	Summe Aufwendungen / Auszahlungen operative Gebarung				126.900,00	126.900,00	0,00	126.900,00	126.900,00	0,00
SA 0 / SA 1	(0) Nettoergebnis (21 - 22) / (1) Geldfluss operative Gebarung (31 – 32)				-126.900,00	-126.900,00	0,00	-126.900,00	-126.900,00	0,00
SA01	Saldo (01) Haushaltsrücklagen (230 - 240)				0,00	0,00	0,00	0,00	0,00	0,00
SA00	Saldo (00) Nettoergebnis nach Haushaltsrücklagen (Saldo 0 + Saldo 01)				-126.900,00	-126.900,00	0,00			
<b>Investive Gebarung</b>										
SU 33	Summe Einzahlungen investive Gebarung							0,00	0,00	0,00
SU 34	Summe Auszahlungen investive Gebarung							0,00	0,00	0,00
SA2	Saldo (2) Geldfluss aus der Investiven Gebarung (33 – 34)							0,00	0,00	0,00
SA3	Saldo (3) Nettofinanzierungssaldo (Saldo 1 + Saldo 2)							-126.900,00	-126.900,00	0,00
<b>Finanzierungstätigkeit</b>										
SU 35	Summe Einzahlungen aus der Finanzierungstätigkeit							0,00	0,00	0,00
SU 36	Summe Auszahlungen aus der Finanzierungstätigkeit							0,00	0,00	0,00
SA4	Saldo (4) Geldfluss aus der Finanzierungstätigkeit (35 – 36)							0,00	0,00	0,00
SA5	Saldo (5) Geldfluss aus der voranschlagswirksamen Gebarung (Saldo 3 + Saldo 4)							-126.900,00	-126.900,00	0,00
<b>24 Vorschulische Erziehung</b>										
<b>240 Kindergärten</b>										
<b>240000 Kindergärten Schubertstraße</b>										
<b>Operative Gebarung</b>										
2/240000+810000	Elternbeiträge	2114	3114	13	29.500,00	22.500,00	7.000,00	29.500,00	22.500,00	7.000,00
2/240000+810100	Essenbeitrag Kindergarten Schubertv	2114	3114	13	12.000,00	11.000,00	1.000,00	12.000,00	11.000,00	1.000,00
2/240000+817000	Erträge aus der Auflösung von sonstigen Rückstellungen			2117						
2/240000+829000	Sonstige Einnahmen	2116	3116	18	8.000,00	8.000,00		8.000,00	8.000,00	

# 1. Nachtragsvoranschlag 2024

Stadtgemeinde St. Valentin

# NVA Ergebnis- und Finanzierungsvoranschlag Detailnachweis

		MVAG		VC QU	Ergebnisvoranschlag		Finanzierungsvoranschlag			
		EH	FH		VA 2024 inkl. NVA	VA 2024	1. NVA	VA 2024 inkl. NVA	VA 2024	1. NVA
2/240000+861000	Transfers von Ländern, Landesfonds und Landesammern	2121	3121	15	14.000,00	90.000,00	-76.000,00	14.000,00	90.000,00	-76.000,00
6/240000+899000	Entnahmen aus Verrechnungsrücklagen zwischen operativer Gebarung und Projekten	2116		1	18.700,00		18.700,00			
<b>SU 21 / 31</b>	<b>Summe Erträge / Einzahlungen operative Gebarung</b>				<b>82.200,00</b>	<b>131.500,00</b>	<b>-49.300,00</b>	<b>63.500,00</b>	<b>131.500,00</b>	<b>-68.000,00</b>
1/240000-400000	Geringwertige Wirtschaftsgüter des Anlagevermögens	2221	3221	23	14.700,00	14.700,00		14.700,00	14.700,00	
1/240000-430000	Lebensmittel	2221	3221	23	20.000,00	15.000,00	5.000,00	20.000,00	15.000,00	5.000,00
1/240000-454000	Reinigungsmittel	2221	3221	23	4.000,00	4.000,00		4.000,00	4.000,00	
1/240000-511000	Geldbezüge der Vertragsbediensteten	2211	3211	20	330.000,00	330.000,00		330.000,00	330.000,00	
1/240000-580000	DGB zum Ausgleichsfonds für Familie	2212	3212	20	12.000,00	13.200,00	-1.200,00	12.000,00	13.200,00	-1.200,00
1/240000-582000	DGB zur sozialen Sicherheit	2212	3212	20	64.800,00	64.800,00		64.800,00	64.800,00	
1/240000-592000	Dotierung von Rückstellungen für Jubiläumszuwendungen	2214			59.500,00	59.500,00				
1/240000-600000	Strom	2222	3222	24	10.000,00	13.000,00	-3.000,00	10.000,00	13.000,00	-3.000,00
1/240000-600100	Heizung	2222	3222	24	12.400,00	13.400,00	-1.000,00	12.400,00	13.400,00	-1.000,00
1/240000-614000	Instandhaltung von Gebäuden	2224	3224	24	20.000,00	13.500,00	6.500,00	20.000,00	13.500,00	6.500,00
1/240000-618000	Instandhaltung von sonstigen Anlage	2224	3224	24	5.000,00	5.000,00		5.000,00	5.000,00	
1/240000-630000	Postdienste	2222	3222	24	100,00	100,00		100,00	100,00	
1/240000-631000	Telekommunikationsdienste	2222	3222	24	1.500,00	1.500,00		1.500,00	1.500,00	
1/240000-650000	Zinsen für Finanzschulden in Euro	2241	3241			24.600,00	-24.600,00		24.600,00	-24.600,00
1/240000-670000	Versicherungen	2222	3222	24	3.800,00	3.800,00		3.800,00	3.800,00	
1/240000-680000	Planmäßige Abschreibung	2226			33.400,00	33.400,00				
1/240000-700000	Mietzinse	2223	3223	24	900,00	900,00		900,00	900,00	
1/240000-700100	Pachtzinse	2223	3223		800,00		800,00	800,00		800,00
1/240000-711000	Gebühren Benützung Gemeindeeinricht	2225	3225	24	7.500,00	7.500,00		7.500,00	7.500,00	
1/240000-720000	Kostenbeiträge (Kostenersätze) für Leistungen	2225	3225	24	4.000,00	4.000,00		4.000,00	4.000,00	
1/240000-728000	Entgelte für sonstige Leistungen	2225	3225	24	37.500,00	30.000,00	7.500,00	37.500,00	30.000,00	7.500,00
1/240000-729000	Sonstige Ausgaben	2225	3225	24	3.000,00	1.500,00	1.500,00	3.000,00	1.500,00	1.500,00
<b>SU 22 / 32</b>	<b>Summe Aufwendungen / Auszahlungen operative Gebarung</b>				<b>644.900,00</b>	<b>653.400,00</b>	<b>-8.500,00</b>	<b>552.000,00</b>	<b>560.500,00</b>	<b>-8.500,00</b>
<b>SA 0 / SA 1</b>	<b>(0) Nettoergebnis (21 - 22) / (1) Geldfluss operative Gebarung (31 - 32)</b>				<b>-562.700,00</b>	<b>-521.900,00</b>	<b>-40.800,00</b>	<b>-488.500,00</b>	<b>-429.000,00</b>	<b>-59.500,00</b>
<b>SA01</b>	<b>Saldo (01) Haushaltsrücklagen (230 - 240)</b>				<b>0,00</b>	<b>0,00</b>	<b>0,00</b>	<b>0,00</b>	<b>0,00</b>	<b>0,00</b>
<b>SA00</b>	<b>Saldo (00) Nettoergebnis nach Haushaltsrücklagen (Saldo 0 + Saldo 01)</b>				<b>-562.700,00</b>	<b>-521.900,00</b>	<b>-40.800,00</b>			
<b>Investive Gebarung</b>										
6/240000+010000	Gebäude und Bauten		3313	1 30					278.200,00	-278.200,00
<b>SU 33</b>	<b>Summe Einzahlungen investive Gebarung</b>							<b>0,00</b>	<b>278.200,00</b>	<b>-278.200,00</b>
1/240000-042000	Betriebsausstattung		3415	2 41						

# 1. Nachtragsvoranschlag 2024

Stadtgemeinde St. Valentin

# NVA Ergebnis- und Finanzierungsvoranschlag Detailnachweis

		MVAG		VC QU	Ergebnisvoranschlag			Finanzierungsvoranschlag		
		EH	FH		VA 2024 inkl. NVA	VA 2024	1. NVA	VA 2024 inkl. NVA	VA 2024	1. NVA
5/240000-061000	Im Bau befindliche Gebäude und Bauten	3413	1					18.700,00	1.178.200,00	-1.159.500,00
SU 34	Summe Auszahlungen investive Gebarung							18.700,00	1.178.200,00	-1.159.500,00
SA2	Saldo (2) Geldfluss aus der Investiven Gebarung (33 – 34)							-18.700,00	-900.000,00	881.300,00
SA3	Saldo (3) Nettofinanzierungssaldo (Saldo 1 + Saldo 2)							-507.200,00	-1.329.000,00	821.800,00
Finanzierungstätigkeit										
6/240000+346000	Investitionsdarlehen von Finanzunternehmen	3514	1						900.000,00	-900.000,00
SU 35	Summe Einzahlungen aus der Finanzierungstätigkeit							0,00	900.000,00	-900.000,00
SU 36	Summe Auszahlungen aus der Finanzierungstätigkeit							0,00	0,00	0,00
SA4	Saldo (4) Geldfluss aus der Finanzierungstätigkeit (35 – 36)							0,00	900.000,00	-900.000,00
SA5	Saldo (5) Geldfluss aus der voranschlagswirksamen Gebarung (Saldo 3 + Saldo 4)							-507.200,00	-429.000,00	-78.200,00
240100 Kinderbetreuungseinrichtung Tecnido										
Operative Gebarung										
SU 21 / 31	Summe Erträge / Einzahlungen operative Gebarung				0,00	0,00	0,00	0,00	0,00	0,00
1/240100-400000	Geringwertige Wirtschaftsgüter des Anlagevermögens	2221	3221	23	2.800,00	2.800,00		2.800,00	2.800,00	
1/240100-454000	Reinigungsmittel	2221	3221	23	300,00	300,00		300,00	300,00	
1/240100-614000	Instandhaltung von Gebäuden	2224	3224	24	1.000,00	1.000,00		1.000,00	1.000,00	
1/240100-618000	Instandhaltung von sonstigen Anlage	2224	3224	24	2.200,00	2.200,00		2.200,00	2.200,00	
1/240100-680000	Planmäßige Abschreibung	2226			1.900,00	1.900,00				
1/240100-711000	Gebühren Benützung Gemeindeeinricht	2225	3225	24	100,00	100,00		100,00	100,00	
1/240100-729000	Sonstige Ausgaben	2225	3225	24	1.000,00	1.000,00		1.000,00	1.000,00	
1/240100-755000	Laufende Transferzahlungen an Unternehmungen (ohne Kreditinstitute)	2233	3233	27	28.200,00	25.000,00	3.200,00	28.200,00	25.000,00	3.200,00
SU 22 / 32	Summe Aufwendungen / Auszahlungen operative Gebarung				37.500,00	34.300,00	3.200,00	35.600,00	32.400,00	3.200,00
SA 0 / SA 1	(0) Nettoergebnis (21 - 22) / (1) Geldfluss operative Gebarung (31 – 32)				-37.500,00	-34.300,00	-3.200,00	-35.600,00	-32.400,00	-3.200,00
SA01	Saldo (01) Haushaltsrücklagen (230 - 240)				0,00	0,00	0,00	0,00	0,00	0,00
SA00	Saldo (00) Nettoergebnis nach Haushaltsrücklagen (Saldo 0 + Saldo 01)				-37.500,00	-34.300,00	-3.200,00			
Investive Gebarung										
SU 33	Summe Einzahlungen investive Gebarung							0,00	0,00	0,00
SU 34	Summe Auszahlungen investive Gebarung							0,00	0,00	0,00
SA2	Saldo (2) Geldfluss aus der Investiven Gebarung (33 – 34)							0,00	0,00	0,00
SA3	Saldo (3) Nettofinanzierungssaldo (Saldo 1 + Saldo 2)							-35.600,00	-32.400,00	-3.200,00
Finanzierungstätigkeit										
SU 35	Summe Einzahlungen aus der Finanzierungstätigkeit							0,00	0,00	0,00
SU 36	Summe Auszahlungen aus der Finanzierungstätigkeit							0,00	0,00	0,00
SA4	Saldo (4) Geldfluss aus der Finanzierungstätigkeit (35 – 36)							0,00	0,00	0,00

# 1. Nachtragsvoranschlag 2024

Stadtgemeinde St. Valentin

# NVA Ergebnis- und Finanzierungsvoranschlag Detailnachweis

		MVAG			Ergebnisvoranschlag			Finanzierungsvoranschlag		
		EH	FH	VC QU	VA 2024 inkl. NVA	VA 2024	1. NVA	VA 2024 inkl. NVA	VA 2024	1. NVA
SA5	Saldo (5) Geldfluss aus der voranschlagswirksamen Gebarung (Saldo 3 + Saldo 4)							-35.600,00	-32.400,00	-3.200,00
240200	Kindergarten Herzograd									
Operative Gebarung										
2/240200+810000	Elternbeiträge	2114	3114	13	19.500,00	19.500,00		19.500,00	19.500,00	
2/240200+810100	Essenbeitrag KG Herzograd	2114	3114	13	9.500,00	9.500,00		9.500,00	9.500,00	
2/240200+817000	Erträge aus der Auflösung von sonstigen Rückstellungen	2117								
2/240200+861000	Transfers von Ländern, Landesfonds und Landeskammern	2121	3121	15	3.900,00	40.000,00	-36.100,00	3.900,00	40.000,00	-36.100,00
2/240200+863000	von sonstigen Trägern des öffentlichen Rechtes 4)	2121	3121	15	6.700,00	6.700,00		6.700,00	6.700,00	
6/240200+899000	Entnahmen aus Verrechnungsrücklagen zwischen operativer Gebarung und Projekten	2116		1	93.000,00		93.000,00			
SU 21 / 31	Summe Erträge / Einzahlungen operative Gebarung				132.600,00	75.700,00	56.900,00	39.600,00	75.700,00	-36.100,00
1/240200-400000	Geringwertige Wirtschaftsgüter des Anlagevermögens	2221	3221	23	20.600,00	10.600,00	10.000,00	20.600,00	10.600,00	10.000,00
1/240200-430000	Lebensmittel	2221	3221	23	13.000,00	13.000,00		13.000,00	13.000,00	
1/240200-454000	Reinigungsmittel	2221	3221	23	2.500,00	2.500,00		2.500,00	2.500,00	
1/240200-511000	Geldbezüge der Vertragsbediensteten	2211	3211	20	257.000,00	227.000,00	30.000,00	257.000,00	227.000,00	30.000,00
1/240200-580000	DGB zum Ausgleichsfonds für Familie	2212	3212	20	9.800,00	8.800,00	1.000,00	9.800,00	8.800,00	1.000,00
1/240200-582000	DGB zur sozialen Sicherheit	2212	3212	20	54.700,00	48.700,00	6.000,00	54.700,00	48.700,00	6.000,00
1/240200-591000	Dotierung von Rückstellungen für Abfertigungen	2214			3.000,00	3.000,00				
1/240200-592000	Dotierung von Rückstellungen für Jubiläumszuwendungen	2214			82.200,00	82.200,00				
1/240200-600000	Strom	2222	3222	24	6.900,00	6.900,00		6.900,00	6.900,00	
1/240200-600100	Heizung	2222	3222	24	8.500,00	8.500,00		8.500,00	8.500,00	
1/240200-614000	Instandhaltung von Gebäuden	2224	3224	24	26.800,00	11.800,00	15.000,00	26.800,00	11.800,00	15.000,00
1/240200-618000	Instandhaltung von sonstigen Anlage	2224	3224	24	4.000,00	4.000,00		4.000,00	4.000,00	
1/240200-630000	Postdienste	2222	3222	24	100,00	100,00		100,00	100,00	
1/240200-631000	Telekommunikationsdienste	2222	3222	24	600,00	600,00		600,00	600,00	
1/240200-670000	Versicherungen	2222	3222	24	400,00	400,00		400,00	400,00	
1/240200-680000	Planmäßige Abschreibung	2226			4.000,00	4.000,00				
1/240200-700000	Mietzinse	2223	3223	24	600,00	600,00		600,00	600,00	
1/240200-711000	Gebühren Benützung Gemeindeeinricht	2225	3225	24	5.800,00	5.800,00		5.800,00	5.800,00	
1/240200-720000	Kostenbeiträge (Kostenersätze) für Leistungen	2225	3225	24	3.000,00	3.000,00		3.000,00	3.000,00	
1/240200-729000	Sonstige Ausgaben	2225	3225	24	4.000,00	4.000,00		4.000,00	4.000,00	
SU 22 / 32	Summe Aufwendungen / Auszahlungen operative Gebarung				507.500,00	445.500,00	62.000,00	418.300,00	356.300,00	62.000,00

# 1. Nachtragsvoranschlag 2024

Stadtgemeinde St. Valentin

# NVA Ergebnis- und Finanzierungsvoranschlag Detailnachweis

		MVAG		VC QU	Ergebnisvoranschlag			Finanzierungsvoranschlag		
		EH	FH		VA 2024 inkl. NVA	VA 2024	1. NVA	VA 2024 inkl. NVA	VA 2024	1. NVA
<b>SA 0 / SA 1</b>	<b>(0) Nettoergebnis (21 - 22) / (1) Geldfluss operative Gebarung (31 – 32)</b>				<b>-374.900,00</b>	<b>-369.800,00</b>	<b>-5.100,00</b>	<b>-378.700,00</b>	<b>-280.600,00</b>	<b>-98.100,00</b>
<b>SA01</b>	<b>Saldo (01) Haushaltsrücklagen (230 - 240)</b>				<b>0,00</b>	<b>0,00</b>	<b>0,00</b>	<b>0,00</b>	<b>0,00</b>	<b>0,00</b>
<b>SA00</b>	<b>Saldo (00) Nettoergebnis nach Haushaltsrücklagen (Saldo 0 + Saldo 01)</b>				<b>-374.900,00</b>	<b>-369.800,00</b>	<b>-5.100,00</b>			
<b>Investive Gebarung</b>										
<b>SU 33</b>	<b>Summe Einzahlungen investive Gebarung</b>							<b>0,00</b>	<b>0,00</b>	<b>0,00</b>
1/240200-042000	Betriebsausstattung		3415	2 41				13.200,00	3.200,00	10.000,00
5/240200-061000	Im Bau befindliche Gebäude und Bauten		3413	1				93.000,00		93.000,00
<b>SU 34</b>	<b>Summe Auszahlungen investive Gebarung</b>							<b>106.200,00</b>	<b>3.200,00</b>	<b>103.000,00</b>
<b>SA2</b>	<b>Saldo (2) Geldfluss aus der Investiven Gebarung (33 – 34)</b>							<b>-106.200,00</b>	<b>-3.200,00</b>	<b>-103.000,00</b>
<b>SA3</b>	<b>Saldo (3) Nettofinanzierungssaldo (Saldo 1 + Saldo 2)</b>							<b>-484.900,00</b>	<b>-283.800,00</b>	<b>-201.100,00</b>
<b>Finanzierungstätigkeit</b>										
<b>SU 35</b>	<b>Summe Einzahlungen aus der Finanzierungstätigkeit</b>							<b>0,00</b>	<b>0,00</b>	<b>0,00</b>
<b>SU 36</b>	<b>Summe Auszahlungen aus der Finanzierungstätigkeit</b>							<b>0,00</b>	<b>0,00</b>	<b>0,00</b>
<b>SA4</b>	<b>Saldo (4) Geldfluss aus der Finanzierungstätigkeit (35 – 36)</b>							<b>0,00</b>	<b>0,00</b>	<b>0,00</b>
<b>SA5</b>	<b>Saldo (5) Geldfluss aus der voranschlagswirksamen Gebarung (Saldo 3 + Saldo 4)</b>							<b>-484.900,00</b>	<b>-283.800,00</b>	<b>-201.100,00</b>
<b>240300</b>	<b>Kindergarten I. Bachmann-Straße</b>									
<b>Operative Gebarung</b>										
2/240300+810000	Elternbeiträge	2114	3114	13	18.000,00	18.000,00		18.000,00	18.000,00	
2/240300+810100	Essenbeitrag KDG Langenharterstr. 5	2114	3114	13	9.500,00	9.500,00		9.500,00	9.500,00	
2/240300+817000	Erträge aus der Auflösung von sonstigen Rückstellungen	2117								
2/240300+829000	sonstige Einnahmen	2116	3116	18	500,00	500,00		500,00	500,00	
2/240300+861000	Transfers von Ländern, Landesfonds und Landeskammern	2121	3121	15	1.100,00	50.000,00	-48.900,00	1.100,00	50.000,00	-48.900,00
2/240300+863000	von sonstigen Trägern des öffentlic	2121	3121	15		4.600,00	-4.600,00		4.600,00	-4.600,00
6/240300+899000	Entnahmen aus Verrechnungsrücklagen zwischen operativer Gebarung und Projekten	2116		1	5.800,00		5.800,00			
<b>SU 21 / 31</b>	<b>Summe Erträge / Einzahlungen operative Gebarung</b>				<b>34.900,00</b>	<b>82.600,00</b>	<b>-47.700,00</b>	<b>29.100,00</b>	<b>82.600,00</b>	<b>-53.500,00</b>
1/240300-400000	Geringwertige Wirtschaftsgüter des Anlagevermögens	2221	3221	23	14.200,00	14.200,00		14.200,00	14.200,00	
1/240300-430000	Lebensmittel	2221	3221	23	12.000,00	12.000,00		12.000,00	12.000,00	
1/240300-454000	Reinigungsmittel	2221	3221	23	2.500,00	2.500,00		2.500,00	2.500,00	
1/240300-511000	Geldbezüge der Vertragsbediensteten	2211	3211	20	280.000,00	302.000,00	-22.000,00	280.000,00	302.000,00	-22.000,00
1/240300-566000	Zuwendungen aus Anlass von Dienstjubiläen	2212	3212	20						
1/240300-580000	DGB zum Ausgleichsfonds für Familie	2212	3212	20	9.900,00	9.900,00		9.900,00	9.900,00	
1/240300-582000	DGB zur sozialen Sicherheit	2212	3212	20	60.000,00	64.000,00	-4.000,00	60.000,00	64.000,00	-4.000,00



# 1. Nachtragsvoranschlag 2024

Stadtgemeinde St. Valentin

# NVA Ergebnis- und Finanzierungsvoranschlag Detailnachweis

		MVAG		VC QU	Ergebnisvoranschlag		Finanzierungsvoranschlag			
		EH	FH		VA 2024 inkl. NVA	VA 2024	1. NVA	VA 2024 inkl. NVA	VA 2024	1. NVA
1/240300-591000	Dotierung von Rückstellungen für Abfertigungen	2214			14.200,00	14.200,00				
1/240300-592000	Dotierung von Rückstellungen für Jubiläumszuwendungen	2214			35.300,00	35.300,00				
1/240300-600000	Strom	2222	3222	24	9.800,00	9.800,00		9.800,00	9.800,00	
1/240300-600100	Heizung	2222	3222	24	8.200,00	8.200,00		8.200,00	8.200,00	
1/240300-614000	Instandhaltung von Gebäuden	2224	3224	24	20.000,00	9.000,00	11.000,00	20.000,00	9.000,00	11.000,00
1/240300-618000	Instandhaltung von sonstigen Anlage	2224	3224	24	3.000,00	3.000,00		3.000,00	3.000,00	
1/240300-630000	Postdienste	2222	3222	24	100,00	100,00		100,00	100,00	
1/240300-631000	Telekommunikationsdienste	2222	3222	24	700,00	700,00		700,00	700,00	
1/240300-670000	Versicherungen	2222	3222	24	2.100,00	2.100,00		2.100,00	2.100,00	
1/240300-680000	Planmäßige Abschreibung	2226			32.100,00	32.100,00				
1/240300-700000	Mietzinse	2223	3223	24	600,00	600,00		600,00	600,00	
1/240300-700100	Pachtzinse	2223	3223	24	600,00	600,00		600,00	600,00	
1/240300-711000	Gebühren Benützung Gemeindeeinricht	2225	3225	24	4.900,00	4.900,00		4.900,00	4.900,00	
1/240300-720000	Kostenbeiträge (Kostenersätze) für Leistungen	2225	3225	24	2.500,00	2.500,00		2.500,00	2.500,00	
1/240300-729000	Sonstige Ausgaben	2225	3225	24	2.500,00	2.500,00		2.500,00	2.500,00	
SU 22 / 32	Summe Aufwendungen / Auszahlungen operative Gebarung				515.200,00	530.200,00	-15.000,00	433.600,00	448.600,00	-15.000,00
SA 0 / SA 1	(0) Nettoergebnis (21 - 22) / (1) Geldfluss operative Gebarung (31 – 32)				-480.300,00	-447.600,00	-32.700,00	-404.500,00	-366.000,00	-38.500,00
SA01	Saldo (01) Haushaltsrücklagen (230 - 240)				0,00	0,00	0,00	0,00	0,00	0,00
SA00	Saldo (00) Nettoergebnis nach Haushaltsrücklagen (Saldo 0 + Saldo 01)				-480.300,00	-447.600,00	-32.700,00			
Investive Gebarung										
SU 33	Summe Einzahlungen investive Gebarung							0,00	0,00	0,00
1/240300-042000	Betriebsausstattung		3415	2 41						
5/240300-061000	Im Bau befindliche Gebäude und Bauten		3413	1				5.800,00		5.800,00
SU 34	Summe Auszahlungen investive Gebarung							5.800,00	0,00	5.800,00
SA2	Saldo (2) Geldfluss aus der Investiven Gebarung (33 – 34)							-5.800,00	0,00	-5.800,00
SA3	Saldo (3) Nettofinanzierungssaldo (Saldo 1 + Saldo 2)							-410.300,00	-366.000,00	-44.300,00
Finanzierungstätigkeit										
SU 35	Summe Einzahlungen aus der Finanzierungstätigkeit							0,00	0,00	0,00
SU 36	Summe Auszahlungen aus der Finanzierungstätigkeit							0,00	0,00	0,00
SA4	Saldo (4) Geldfluss aus der Finanzierungstätigkeit (35 – 36)							0,00	0,00	0,00
SA5	Saldo (5) Geldfluss aus der voranschlagswirksamen Gebarung (Saldo 3 + Saldo 4)							-410.300,00	-366.000,00	-44.300,00
240400	Kinderbetreuungseinrichtung AWH									
Operative Gebarung										
SU 21 / 31	Summe Erträge / Einzahlungen operative Gebarung				0,00	0,00	0,00	0,00	0,00	0,00

# 1. Nachtragsvoranschlag 2024

Stadtgemeinde St. Valentin

# NVA Ergebnis- und Finanzierungsvoranschlag Detailnachweis

		MVAG		VC QU	Ergebnisvoranschlag		Finanzierungsvoranschlag			
		EH	FH		VA 2024 inkl. NVA	VA 2024	1. NVA	VA 2024 inkl. NVA	VA 2024	1. NVA
1/240400-400000	Geringwertige Wirtschaftsgüter des Anlagevermögens	2221	3221	23	1.600,00	1.100,00	500,00	1.600,00	1.100,00	500,00
1/240400-511000	Geldbezüge der Vertragsbediensteten	2211	3211	20	1.100,00	1.100,00		1.100,00	1.100,00	
1/240400-580000	DGB zum Ausgleichsfonds für Familie	2212	3212	20	100,00	100,00		100,00	100,00	
1/240400-582000	DGB zur sozialen Sicherheit	2212	3212	20	300,00	300,00		300,00	300,00	
1/240400-614000	Instandhaltung von Gebäuden	2224	3224	24	1.500,00	1.500,00		1.500,00	1.500,00	
1/240400-618000	Instandhaltung von sonstigen Anlage	2224	3224	24	2.000,00	2.000,00		2.000,00	2.000,00	
1/240400-631000	Telekommunikationsdienste	2222	3222	24	100,00	100,00		100,00	100,00	
1/240400-680000	Planmäßige Abschreibung	2226			3.200,00	3.200,00				
1/240400-700000	Mietzinse	2223	3223	24	21.000,00	21.000,00		21.000,00	21.000,00	
1/240400-720000	Kostenbeiträge (Kostenersätze) für Leistungen	2225	3225	24	200,00	200,00		200,00	200,00	
1/240400-756000	Lfd. Transferzahlungen an sonst.Unt	2233	3233	27	94.400,00	53.700,00	40.700,00	94.400,00	53.700,00	40.700,00
<b>SU 22 / 32</b>	<b>Summe Aufwendungen / Auszahlungen operative Gebarung</b>				<b>125.500,00</b>	<b>84.300,00</b>	<b>41.200,00</b>	<b>122.300,00</b>	<b>81.100,00</b>	<b>41.200,00</b>
<b>SA 0 / SA 1</b>	<b>(0) Nettoergebnis (21 - 22) / (1) Geldfluss operative Gebarung (31 – 32)</b>				<b>-125.500,00</b>	<b>-84.300,00</b>	<b>-41.200,00</b>	<b>-122.300,00</b>	<b>-81.100,00</b>	<b>-41.200,00</b>
<b>SA01</b>	<b>Saldo (01) Haushaltsrücklagen (230 - 240)</b>				<b>0,00</b>	<b>0,00</b>	<b>0,00</b>	<b>0,00</b>	<b>0,00</b>	<b>0,00</b>
<b>SA00</b>	<b>Saldo (00) Nettoergebnis nach Haushaltsrücklagen (Saldo 0 + Saldo 01)</b>				<b>-125.500,00</b>	<b>-84.300,00</b>	<b>-41.200,00</b>			
<b>Investive Gebarung</b>										
<b>SU 33</b>	<b>Summe Einzahlungen investive Gebarung</b>							<b>0,00</b>	<b>0,00</b>	<b>0,00</b>
1/240400-042000	Betriebsausstattung		3415	2 41				2.600,00	2.600,00	
<b>SU 34</b>	<b>Summe Auszahlungen investive Gebarung</b>							<b>2.600,00</b>	<b>2.600,00</b>	<b>0,00</b>
<b>SA2</b>	<b>Saldo (2) Geldfluss aus der Investiven Gebarung (33 – 34)</b>							<b>-2.600,00</b>	<b>-2.600,00</b>	<b>0,00</b>
<b>SA3</b>	<b>Saldo (3) Nettofinanzierungssaldo (Saldo 1 + Saldo 2)</b>							<b>-124.900,00</b>	<b>-83.700,00</b>	<b>-41.200,00</b>
<b>Finanzierungstätigkeit</b>										
<b>SU 35</b>	<b>Summe Einzahlungen aus der Finanzierungstätigkeit</b>							<b>0,00</b>	<b>0,00</b>	<b>0,00</b>
<b>SU 36</b>	<b>Summe Auszahlungen aus der Finanzierungstätigkeit</b>							<b>0,00</b>	<b>0,00</b>	<b>0,00</b>
<b>SA4</b>	<b>Saldo (4) Geldfluss aus der Finanzierungstätigkeit (35 – 36)</b>							<b>0,00</b>	<b>0,00</b>	<b>0,00</b>
<b>SA5</b>	<b>Saldo (5) Geldfluss aus der voranschlagswirksamen Gebarung (Saldo 3 + Saldo 4)</b>							<b>-124.900,00</b>	<b>-83.700,00</b>	<b>-41.200,00</b>
<b>240500</b>	<b>Krabbelstube/Kindergärten Gastbeitrag</b>									
<b>Operative Gebarung</b>										
<b>SU 21 / 31</b>	<b>Summe Erträge / Einzahlungen operative Gebarung</b>				<b>0,00</b>	<b>0,00</b>	<b>0,00</b>	<b>0,00</b>	<b>0,00</b>	<b>0,00</b>
1/240500-752000	Transfers an Gemeinden, Gemeindeverbände (ohne marktbestimmte Tätigkeit) und Gemeindefonds	2231	3231	26	3.000,00	3.000,00		3.000,00	3.000,00	
<b>SU 22 / 32</b>	<b>Summe Aufwendungen / Auszahlungen operative Gebarung</b>				<b>3.000,00</b>	<b>3.000,00</b>	<b>0,00</b>	<b>3.000,00</b>	<b>3.000,00</b>	<b>0,00</b>
<b>SA 0 / SA 1</b>	<b>(0) Nettoergebnis (21 - 22) / (1) Geldfluss operative Gebarung (31 – 32)</b>				<b>-3.000,00</b>	<b>-3.000,00</b>	<b>0,00</b>	<b>-3.000,00</b>	<b>-3.000,00</b>	<b>0,00</b>
<b>SA01</b>	<b>Saldo (01) Haushaltsrücklagen (230 - 240)</b>				<b>0,00</b>	<b>0,00</b>	<b>0,00</b>	<b>0,00</b>	<b>0,00</b>	<b>0,00</b>

# 1. Nachtragsvoranschlag 2024

Stadtgemeinde St. Valentin

# NVA Ergebnis- und Finanzierungsvoranschlag Detailnachweis

		MVAG			VC QU	Ergebnisvoranschlag		Finanzierungsvoranschlag		
		EH	FH		VA 2024 inkl. NVA	VA 2024	1. NVA	VA 2024 inkl. NVA	VA 2024	1. NVA
SA00	Saldo (00) Nettoergebnis nach Haushaltsrücklagen (Saldo 0 + Saldo 01)				-3.000,00	-3.000,00	0,00			
Investive Gebarung										
SU 33	Summe Einzahlungen investive Gebarung							0,00	0,00	0,00
SU 34	Summe Auszahlungen investive Gebarung							0,00	0,00	0,00
SA2	Saldo (2) Geldfluss aus der Investiven Gebarung (33 – 34)							0,00	0,00	0,00
SA3	Saldo (3) Nettofinanzierungssaldo (Saldo 1 + Saldo 2)							-3.000,00	-3.000,00	0,00
Finanzierungstätigkeit										
SU 35	Summe Einzahlungen aus der Finanzierungstätigkeit							0,00	0,00	0,00
SU 36	Summe Auszahlungen aus der Finanzierungstätigkeit							0,00	0,00	0,00
SA4	Saldo (4) Geldfluss aus der Finanzierungstätigkeit (35 – 36)							0,00	0,00	0,00
SA5	Saldo (5) Geldfluss aus der voranschlagswirksamen Gebarung (Saldo 3 + Saldo 4)							-3.000,00	-3.000,00	0,00
25	Außerschulische Jugendberziehung									
250	Horte für Schülerinnen und Schüler									
250000	Horte für Schülerinnen und Schüler									
Operative Gebarung										
2/250000+810000	Elternbeiträge	2114	3114	13	41.500,00	33.000,00	8.500,00	41.500,00	33.000,00	8.500,00
2/250000+810100	Essensbeitrag Schülerhort	2114	3114	13	8.500,00	8.500,00		8.500,00	8.500,00	
2/250000+817000	Erträge aus der Auflösung von sonstigen Rückstellungen	2117								
2/250000+861000	Laufende Transferzahlungen von Länd	2121	3121	15	15.000,00	14.000,00	1.000,00	15.000,00	14.000,00	1.000,00
2/250000+863000	Transfers von sonstigen Trägern öffentlichen Rechts und Sozialversicherungsträgern	2121	3121	15	14.100,00	14.100,00		14.100,00	14.100,00	
SU 21 / 31	Summe Erträge / Einzahlungen operative Gebarung				79.100,00	69.600,00	9.500,00	79.100,00	69.600,00	9.500,00
1/250000-400000	Geringwertige Wirtschaftsgüter des Anlagevermögens	2221	3221	23	4.000,00	4.000,00		4.000,00	4.000,00	
1/250000-454000	Reinigungsmittel	2221	3221	23	800,00	800,00		800,00	800,00	
1/250000-510000	Geldbezüge der Vertragsbediensteten	2211	3211	20	90.000,00	104.200,00	-14.200,00	90.000,00	104.200,00	-14.200,00
1/250000-511000	Geldbezüge der Vertragsbediensteten	2211	3211	20	51.000,00	48.000,00	3.000,00	51.000,00	48.000,00	3.000,00
1/250000-580000	DGB zum Ausgleichsfonds für Familie	2212	3212	20	5.800,00	5.800,00		5.800,00	5.800,00	
1/250000-582000	DGB zur sozialen Sicherheit	2212	3212	20	33.000,00	31.100,00	1.900,00	33.000,00	31.100,00	1.900,00
1/250000-591000	Dotierung von Rückstellungen für Abfertigungen	2214			11.500,00	11.500,00				
1/250000-592000	Dotierung von Rückstellungen für Jubiläumszuwendungen	2214			25.200,00	25.200,00				
1/250000-614000	Instandhaltung von Gebäuden	2224	3224	24	2.000,00	2.000,00		2.000,00	2.000,00	
1/250000-618000	Instandhaltung von sonstigen Anlage	2224	3224	24	1.500,00	1.500,00		1.500,00	1.500,00	
1/250000-631000	Telekommunikationsdienste	2222	3222	24	100,00	100,00		100,00	100,00	

# 1. Nachtragsvoranschlag 2024

Stadtgemeinde St. Valentin

# NVA Ergebnis- und Finanzierungsvoranschlag Detailnachweis

		MVAG		VC QU	Ergebnisvoranschlag		Finanzierungsvoranschlag			
		EH	FH		VA 2024 inkl. NVA	VA 2024	1. NVA	VA 2024 inkl. NVA	VA 2024	1. NVA
1/250000-680000	Planmäßige Abschreibung	2226			700,00	700,00				
1/250000-720000	Kostenbeiträge (Kostenersätze) für Leistungen	2225	3225	24	100,00	100,00		100,00	100,00	
1/250000-728000	Entgelte f.sonst.Leistungen v.Gewer	2225	3225	24	10.500,00	10.500,00		10.500,00	10.500,00	
1/250000-729000	Sonstige Ausgaben	2225	3225	24	2.000,00	2.000,00		2.000,00	2.000,00	
SU 22 / 32	Summe Aufwendungen / Auszahlungen operative Gebarung				238.200,00	247.500,00	-9.300,00	200.800,00	210.100,00	-9.300,00
SA 0 / SA 1	(0) Nettoergebnis (21 - 22) / (1) Geldfluss operative Gebarung (31 – 32)				-159.100,00	-177.900,00	18.800,00	-121.700,00	-140.500,00	18.800,00
SA01	Saldo (01) Haushaltsrücklagen (230 - 240)				0,00	0,00	0,00	0,00	0,00	0,00
SA00	Saldo (00) Nettoergebnis nach Haushaltsrücklagen (Saldo 0 + Saldo 01)				-159.100,00	-177.900,00	18.800,00			
Investive Gebarung										
SU 33	Summe Einzahlungen investive Gebarung							0,00	0,00	0,00
1/250000-042000	Betriebsausstattung		3415	2 41				6.500,00	6.500,00	
SU 34	Summe Auszahlungen investive Gebarung							6.500,00	6.500,00	0,00
SA2	Saldo (2) Geldfluss aus der Investiven Gebarung (33 – 34)							-6.500,00	-6.500,00	0,00
SA3	Saldo (3) Nettofinanzierungssaldo (Saldo 1 + Saldo 2)							-128.200,00	-147.000,00	18.800,00
Finanzierungstätigkeit										
SU 35	Summe Einzahlungen aus der Finanzierungstätigkeit							0,00	0,00	0,00
SU 36	Summe Auszahlungen aus der Finanzierungstätigkeit							0,00	0,00	0,00
SA4	Saldo (4) Geldfluss aus der Finanzierungstätigkeit (35 – 36)							0,00	0,00	0,00
SA5	Saldo (5) Geldfluss aus der voranschlagswirksamen Gebarung (Saldo 3 + Saldo 4)							-128.200,00	-147.000,00	18.800,00
259	Sonstige Einrichtungen und Maßnahmen									
259000	Jugendzentrum									
Operative Gebarung										
2/259000+808000	Veräußerung v. Lebensmittel	2116	3116	16	3.000,00	3.000,00		3.000,00	3.000,00	
2/259000+817000	Erträge aus der Auflösung von sonstigen Rückstellungen	2117								
2/259000+861000	Transfers von Ländern, Landesfonds und Landeskammern	2121	3121	15						
SU 21 / 31	Summe Erträge / Einzahlungen operative Gebarung				3.000,00	3.000,00	0,00	3.000,00	3.000,00	0,00
1/259000-400000	Geringwertige Wirtschaftsgüter des Anlagevermögens	2221	3221	23	1.500,00	1.500,00		1.500,00	1.500,00	
1/259000-430000	Lebensmittel	2221	3221	23	3.000,00	3.000,00		3.000,00	3.000,00	
1/259000-454000	Reinigungsmittel	2221	3221	23	500,00	500,00		500,00	500,00	
1/259000-510000	Geldbezüge der Vertragsbediensteten	2211	3211	20	58.500,00	58.500,00		58.500,00	58.500,00	
1/259000-511000	Geldbezüge der Vertragsbediensteten	2211	3211	20	5.600,00	4.200,00	1.400,00	5.600,00	4.200,00	1.400,00
1/259000-580000	DGB zum Ausgleichsfonds für Familie	2212	3212	20	2.400,00	2.400,00		2.400,00	2.400,00	
1/259000-582000	DGB zur sozialen Sicherheit	2212	3212	20	12.700,00	12.700,00		12.700,00	12.700,00	

# 1. Nachtragsvoranschlag 2024

Stadtgemeinde St. Valentin

# NVA Ergebnis- und Finanzierungsvoranschlag Detailnachweis

		MVAG		VC QU	Ergebnisvoranschlag		Finanzierungsvoranschlag			
		EH	FH		VA 2024 inkl. NVA	VA 2024	1. NVA	VA 2024 inkl. NVA	VA 2024	1. NVA
1/259000-591000	Dotierung von Rückstellungen für Abfertigungen	2214								
1/259000-592000	Dotierung von Rückstellungen für Jubiläumszuwendungen	2214			30.800,00	30.800,00				
1/259000-600000	Strom	2222	3222	24	1.000,00	1.000,00		1.000,00	1.000,00	
1/259000-600100	Heizung	2222	3222	24	1.800,00	1.800,00		1.800,00	1.800,00	
1/259000-614000	Instandhaltung von Gebäuden	2224	3224	24	3.000,00	3.000,00		3.000,00	3.000,00	
1/259000-618000	Instandhaltung von sonstigen Anlage	2224	3224	24	1.000,00	1.000,00		1.000,00	1.000,00	
1/259000-631000	Telekommunikationsdienste	2222	3222	24	300,00	300,00		300,00	300,00	
1/259000-680000	Planmäßige Abschreibung	2226			1.300,00	1.300,00				
1/259000-711000	Gebühren Benützung Gemeindeeinricht	2225	3225	24	1.500,00	1.100,00	400,00	1.500,00	1.100,00	400,00
1/259000-720000	Kostenbeiträge (Kostenersätze) für Leistungen	2225	3225	24	200,00	100,00	100,00	200,00	100,00	100,00
1/259000-728000	Entgelte für sonstige Leistungen	2225	3225	24	500,00	500,00		500,00	500,00	
1/259000-729000	Sonstige Ausgaben	2225	3225	24	1.500,00	1.500,00		1.500,00	1.500,00	
SU 22 / 32	Summe Aufwendungen / Auszahlungen operative Gebarung				127.100,00	125.200,00	1.900,00	95.000,00	93.100,00	1.900,00
SA 0 / SA 1	(0) Nettoergebnis (21 - 22) / (1) Geldfluss operative Gebarung (31 – 32)				-124.100,00	-122.200,00	-1.900,00	-92.000,00	-90.100,00	-1.900,00
SA01	Saldo (01) Haushaltsrücklagen (230 - 240)				0,00	0,00	0,00	0,00	0,00	0,00
SA00	Saldo (00) Nettoergebnis nach Haushaltsrücklagen (Saldo 0 + Saldo 01)				-124.100,00	-122.200,00	-1.900,00			
Investive Gebarung										
SU 33	Summe Einzahlungen investive Gebarung							0,00	0,00	0,00
SU 34	Summe Auszahlungen investive Gebarung							0,00	0,00	0,00
SA2	Saldo (2) Geldfluss aus der Investiven Gebarung (33 – 34)							0,00	0,00	0,00
SA3	Saldo (3) Nettofinanzierungssaldo (Saldo 1 + Saldo 2)							-92.000,00	-90.100,00	-1.900,00
Finanzierungstätigkeit										
SU 35	Summe Einzahlungen aus der Finanzierungstätigkeit							0,00	0,00	0,00
SU 36	Summe Auszahlungen aus der Finanzierungstätigkeit							0,00	0,00	0,00
SA4	Saldo (4) Geldfluss aus der Finanzierungstätigkeit (35 – 36)							0,00	0,00	0,00
SA5	Saldo (5) Geldfluss aus der voranschlagswirksamen Gebarung (Saldo 3 + Saldo 4)							-92.000,00	-90.100,00	-1.900,00
259100 Kinderferienbetreuung										
Operative Gebarung										
2/259100+810000	Sonstige Einnahmen	2114	3114	13	5.500,00	5.500,00		5.500,00	5.500,00	
2/259100+861000	Transfers von Ländern, Landesfonds und Landeskammern	2121	3121	15	7.500,00	7.500,00		7.500,00	7.500,00	
SU 21 / 31	Summe Erträge / Einzahlungen operative Gebarung				13.000,00	13.000,00	0,00	13.000,00	13.000,00	0,00
1/259100-511000	Geldbezüge der Vertragsbediensteten	2211	3211	20	55.000,00	55.000,00		55.000,00	55.000,00	
1/259100-580000	DGB zum Ausgleichsfonds für Familie	2212	3212	20	2.100,00	2.100,00		2.100,00	2.100,00	
1/259100-582000	DGB zur sozialen Sicherheit	2212	3212	20	11.500,00	11.500,00		11.500,00	11.500,00	

# 1. Nachtragsvoranschlag 2024

Stadtgemeinde St. Valentin

# NVA Ergebnis- und Finanzierungsvoranschlag Detailnachweis

		MVAG		VC QU	Ergebnisvoranschlag		Finanzierungsvoranschlag		
		EH	FH		VA 2024 inkl. NVA	VA 2024	1. NVA	VA 2024 inkl. NVA	1. NVA
1/259100-614000	Instandhaltung von Gebäuden	2224	3224	24	500,00	500,00		500,00	
1/259100-670000	Versicherungen	2222	3222	24	400,00	400,00		400,00	
1/259100-720000	Kostenbeiträge (Kostenersätze) für Leistungen	2225	3225	24	500,00	500,00		500,00	
1/259100-729000	Sonstige Ausgaben	2225	3225	24	15.000,00	15.000,00		15.000,00	
<b>SU 22 / 32</b>	<b>Summe Aufwendungen / Auszahlungen operative Gebarung</b>				<b>85.000,00</b>	<b>85.000,00</b>	<b>0,00</b>	<b>85.000,00</b>	<b>0,00</b>
<b>SA 0 / SA 1</b>	<b>(0) Nettoergebnis (21 - 22) / (1) Geldfluss operative Gebarung (31 – 32)</b>				<b>-72.000,00</b>	<b>-72.000,00</b>	<b>0,00</b>	<b>-72.000,00</b>	<b>0,00</b>
<b>SA01</b>	<b>Saldo (01) Haushaltsrücklagen (230 - 240)</b>				<b>0,00</b>	<b>0,00</b>	<b>0,00</b>	<b>0,00</b>	<b>0,00</b>
<b>SA00</b>	<b>Saldo (00) Nettoergebnis nach Haushaltsrücklagen (Saldo 0 + Saldo 01)</b>				<b>-72.000,00</b>	<b>-72.000,00</b>	<b>0,00</b>		
<b>Investive Gebarung</b>									
<b>SU 33</b>	<b>Summe Einzahlungen investive Gebarung</b>							<b>0,00</b>	<b>0,00</b>
<b>SU 34</b>	<b>Summe Auszahlungen investive Gebarung</b>							<b>0,00</b>	<b>0,00</b>
<b>SA2</b>	<b>Saldo (2) Geldfluss aus der Investiven Gebarung (33 – 34)</b>							<b>0,00</b>	<b>0,00</b>
<b>SA3</b>	<b>Saldo (3) Nettofinanzierungssaldo (Saldo 1 + Saldo 2)</b>							<b>-72.000,00</b>	<b>0,00</b>
<b>Finanzierungstätigkeit</b>									
<b>SU 35</b>	<b>Summe Einzahlungen aus der Finanzierungstätigkeit</b>							<b>0,00</b>	<b>0,00</b>
<b>SU 36</b>	<b>Summe Auszahlungen aus der Finanzierungstätigkeit</b>							<b>0,00</b>	<b>0,00</b>
<b>SA4</b>	<b>Saldo (4) Geldfluss aus der Finanzierungstätigkeit (35 – 36)</b>							<b>0,00</b>	<b>0,00</b>
<b>SA5</b>	<b>Saldo (5) Geldfluss aus der voranschlagswirksamen Gebarung (Saldo 3 + Saldo 4)</b>							<b>-72.000,00</b>	<b>0,00</b>
<b>259200 Jugend - Sonstige Maßnahmen</b>									
<b>Operative Gebarung</b>									
2/259200+864000	Transfers von Unternehmen (ohne Finanzunternehmen) und andere	2123	3123	16					
<b>SU 21 / 31</b>	<b>Summe Erträge / Einzahlungen operative Gebarung</b>				<b>0,00</b>	<b>0,00</b>	<b>0,00</b>	<b>0,00</b>	<b>0,00</b>
1/259200-729000	Sonstige Ausgaben	2225	3225	24	3.200,00	3.200,00		3.200,00	
1/259200-757000	Subventionen - Jugend	2234	3234	27	2.700,00	2.700,00		2.700,00	
1/259200-777000	Sondersubvention Jugend	2234		44	2.500,00		2.500,00		
<b>SU 22 / 32</b>	<b>Summe Aufwendungen / Auszahlungen operative Gebarung</b>				<b>8.400,00</b>	<b>5.900,00</b>	<b>2.500,00</b>	<b>5.900,00</b>	<b>0,00</b>
<b>SA 0 / SA 1</b>	<b>(0) Nettoergebnis (21 - 22) / (1) Geldfluss operative Gebarung (31 – 32)</b>				<b>-8.400,00</b>	<b>-5.900,00</b>	<b>-2.500,00</b>	<b>-5.900,00</b>	<b>0,00</b>
<b>SA01</b>	<b>Saldo (01) Haushaltsrücklagen (230 - 240)</b>				<b>0,00</b>	<b>0,00</b>	<b>0,00</b>	<b>0,00</b>	<b>0,00</b>
<b>SA00</b>	<b>Saldo (00) Nettoergebnis nach Haushaltsrücklagen (Saldo 0 + Saldo 01)</b>				<b>-8.400,00</b>	<b>-5.900,00</b>	<b>-2.500,00</b>		
<b>Investive Gebarung</b>									
<b>SU 33</b>	<b>Summe Einzahlungen investive Gebarung</b>							<b>0,00</b>	<b>0,00</b>
1/259200-777000	Sondersubvention Jugend		3434	44				2.500,00	2.500,00
<b>SU 34</b>	<b>Summe Auszahlungen investive Gebarung</b>							<b>2.500,00</b>	<b>0,00</b>
<b>SA2</b>	<b>Saldo (2) Geldfluss aus der Investiven Gebarung (33 – 34)</b>							<b>-2.500,00</b>	<b>0,00</b>
<b>SA3</b>	<b>Saldo (3) Nettofinanzierungssaldo (Saldo 1 + Saldo 2)</b>							<b>-8.400,00</b>	<b>-2.500,00</b>

# 1. Nachtragsvoranschlag 2024

Stadtgemeinde St. Valentin

# NVA Ergebnis- und Finanzierungsvoranschlag Detailnachweis

		MVAG		VC QU	Ergebnisvoranschlag		Finanzierungsvoranschlag			
		EH	FH		VA 2024 inkl. NVA	VA 2024	1. NVA	VA 2024 inkl. NVA	VA 2024	1. NVA
Finanzierungstätigkeit										
SU 35	Summe Einzahlungen aus der Finanzierungstätigkeit							0,00	0,00	0,00
SU 36	Summe Auszahlungen aus der Finanzierungstätigkeit							0,00	0,00	0,00
SA4	Saldo (4) Geldfluss aus der Finanzierungstätigkeit (35 – 36)							0,00	0,00	0,00
SA5	Saldo (5) Geldfluss aus der voranschlagswirksamen Gebarung (Saldo 3 + Saldo 4)							-8.400,00	-5.900,00	-2.500,00
26	Sport und außerschulische Leibeserziehung									
262	Sportplätze									
262000	Sportplatz ASK St. Valentin									
Operative Gebarung										
SU 21 / 31	Summe Erträge / Einzahlungen operative Gebarung				0,00	0,00	0,00	0,00	0,00	0,00
1/262000-670000	Versicherungen	2222	3222	24	5.000,00	5.000,00		5.000,00	5.000,00	
1/262000-700000	Mietzinse	2223	3223	24	23.200,00	23.200,00		23.200,00	23.200,00	
1/262000-720000	Kostenbeiträge (Kostenersätze) für Leistungen	2225	3225	24	100,00	100,00		100,00	100,00	
1/262000-729000	Sonstige Ausgaben	2225	3225	24	200,00	200,00		200,00	200,00	
1/262000-757000	Transfers an private Organisationen ohne Erwerbszweck	2234	3234	27	18.300,00	18.300,00		18.300,00	18.300,00	
SU 22 / 32	Summe Aufwendungen / Auszahlungen operative Gebarung				46.800,00	46.800,00	0,00	46.800,00	46.800,00	0,00
SA 0 / SA 1	(0) Nettoergebnis (21 - 22) / (1) Geldfluss operative Gebarung (31 – 32)				-46.800,00	-46.800,00	0,00	-46.800,00	-46.800,00	0,00
SA01	Saldo (01) Haushaltsrücklagen (230 - 240)				0,00	0,00	0,00	0,00	0,00	0,00
SA00	Saldo (00) Nettoergebnis nach Haushaltsrücklagen (Saldo 0 + Saldo 01)				-46.800,00	-46.800,00	0,00			
Investive Gebarung										
SU 33	Summe Einzahlungen investive Gebarung							0,00	0,00	0,00
SU 34	Summe Auszahlungen investive Gebarung							0,00	0,00	0,00
SA2	Saldo (2) Geldfluss aus der Investiven Gebarung (33 – 34)							0,00	0,00	0,00
SA3	Saldo (3) Nettofinanzierungssaldo (Saldo 1 + Saldo 2)							-46.800,00	-46.800,00	0,00
Finanzierungstätigkeit										
SU 35	Summe Einzahlungen aus der Finanzierungstätigkeit							0,00	0,00	0,00
SU 36	Summe Auszahlungen aus der Finanzierungstätigkeit							0,00	0,00	0,00
SA4	Saldo (4) Geldfluss aus der Finanzierungstätigkeit (35 – 36)							0,00	0,00	0,00
SA5	Saldo (5) Geldfluss aus der voranschlagswirksamen Gebarung (Saldo 3 + Saldo 4)							-46.800,00	-46.800,00	0,00
262100	Sportplatz SC St. Valentin									
Operative Gebarung										
SU 21 / 31	Summe Erträge / Einzahlungen operative Gebarung				0,00	0,00	0,00	0,00	0,00	0,00
1/262100-670000	Versicherungen	2222	3222	24	1.900,00	1.900,00		1.900,00	1.900,00	

# 1. Nachtragsvoranschlag 2024

Stadtgemeinde St. Valentin

# NVA Ergebnis- und Finanzierungsvoranschlag Detailnachweis

		MVAG		VC QU	Ergebnisvoranschlag		Finanzierungsvoranschlag			
		EH	FH		VA 2024 inkl. NVA	VA 2024	1. NVA	VA 2024 inkl. NVA	VA 2024	1. NVA
1/262100-680000	Planmäßige Abschreibung	2226			11.200,00	11.200,00				
1/262100-720000	Kostenbeiträge (Kostenersätze) für Leistungen	2225	3225	24	100,00	100,00		100,00	100,00	
1/262100-729000	Sonstige Ausgaben	2225	3225	24	200,00	200,00		200,00	200,00	
1/262100-757000	Transfers an private Organisationen ohne Erwerbszweck	2234	3234	27	18.300,00	18.300,00		18.300,00	18.300,00	
SU 22 / 32	Summe Aufwendungen / Auszahlungen operative Gebarung				31.700,00	31.700,00	0,00	20.500,00	20.500,00	0,00
SA 0 / SA 1	(0) Nettoergebnis (21 - 22) / (1) Geldfluss operative Gebarung (31 – 32)				-31.700,00	-31.700,00	0,00	-20.500,00	-20.500,00	0,00
SA01	Saldo (01) Haushaltsrücklagen (230 - 240)				0,00	0,00	0,00	0,00	0,00	0,00
SA00	Saldo (00) Nettoergebnis nach Haushaltsrücklagen (Saldo 0 + Saldo 01)				-31.700,00	-31.700,00	0,00			
Investive Gebarung										
SU 33	Summe Einzahlungen investive Gebarung							0,00	0,00	0,00
SU 34	Summe Auszahlungen investive Gebarung							0,00	0,00	0,00
SA2	Saldo (2) Geldfluss aus der Investiven Gebarung (33 – 34)							0,00	0,00	0,00
SA3	Saldo (3) Nettofinanzierungssaldo (Saldo 1 + Saldo 2)							-20.500,00	-20.500,00	0,00
Finanzierungstätigkeit										
SU 35	Summe Einzahlungen aus der Finanzierungstätigkeit							0,00	0,00	0,00
SU 36	Summe Auszahlungen aus der Finanzierungstätigkeit							0,00	0,00	0,00
SA4	Saldo (4) Geldfluss aus der Finanzierungstätigkeit (35 – 36)							0,00	0,00	0,00
SA5	Saldo (5) Geldfluss aus der voranschlagswirksamen Gebarung (Saldo 3 + Saldo 4)							-20.500,00	-20.500,00	0,00
263	Turn- und Sporthallen									
263000	Turn- und Sporthallen									
Operative Gebarung										
SU 21 / 31	Summe Erträge / Einzahlungen operative Gebarung				0,00	0,00	0,00	0,00	0,00	0,00
1/263000-757000	Subventionen für Hallenbenützung	2234	3234	27	16.100,00	16.100,00		16.100,00	16.100,00	
SU 22 / 32	Summe Aufwendungen / Auszahlungen operative Gebarung				16.100,00	16.100,00	0,00	16.100,00	16.100,00	0,00
SA 0 / SA 1	(0) Nettoergebnis (21 - 22) / (1) Geldfluss operative Gebarung (31 – 32)				-16.100,00	-16.100,00	0,00	-16.100,00	-16.100,00	0,00
SA01	Saldo (01) Haushaltsrücklagen (230 - 240)				0,00	0,00	0,00	0,00	0,00	0,00
SA00	Saldo (00) Nettoergebnis nach Haushaltsrücklagen (Saldo 0 + Saldo 01)				-16.100,00	-16.100,00	0,00			
Investive Gebarung										
SU 33	Summe Einzahlungen investive Gebarung							0,00	0,00	0,00
SU 34	Summe Auszahlungen investive Gebarung							0,00	0,00	0,00
SA2	Saldo (2) Geldfluss aus der Investiven Gebarung (33 – 34)							0,00	0,00	0,00
SA3	Saldo (3) Nettofinanzierungssaldo (Saldo 1 + Saldo 2)							-16.100,00	-16.100,00	0,00
Finanzierungstätigkeit										
SU 35	Summe Einzahlungen aus der Finanzierungstätigkeit							0,00	0,00	0,00
SU 36	Summe Auszahlungen aus der Finanzierungstätigkeit							0,00	0,00	0,00



# 1. Nachtragsvoranschlag 2024

Stadtgemeinde St. Valentin

# NVA Ergebnis- und Finanzierungsvoranschlag Detailnachweis

		MVAG			VC QU		Ergebnisvoranschlag		Finanzierungsvoranschlag		
		EH	FH		VA 2024 inkl. NVA	VA 2024	1. NVA	VA 2024 inkl. NVA	VA 2024	1. NVA	
SA4	Saldo (4) Geldfluss aus der Finanzierungstätigkeit (35 – 36)							0,00	0,00	0,00	
SA5	Saldo (5) Geldfluss aus der voranschlagswirksamen Gebarung (Saldo 3 + Saldo 4)							-16.100,00	-16.100,00	0,00	
265	Tennisplätze und -hallen										
265000	Tennisplätze und -hallen										
Operative Gebarung											
SU 21 / 31	Summe Erträge / Einzahlungen operative Gebarung				0,00	0,00	0,00	0,00	0,00	0,00	
1/265000-670000	Versicherungen	2222	3222	24	800,00	800,00		800,00	800,00		
1/265000-680000	Planmäßige Abschreibung	2226			5.200,00	5.200,00					
1/265000-729000	Sonstige Ausgaben	2225	3225	24	100,00	100,00		100,00	100,00		
1/265000-757000	Transfers an private Organisationen ohne Erwerbszweck	2234	3234	27	8.300,00	8.300,00		8.300,00	8.300,00		
SU 22 / 32	Summe Aufwendungen / Auszahlungen operative Gebarung				14.400,00	14.400,00	0,00	9.200,00	9.200,00	0,00	
SA 0 / SA 1	(0) Nettoergebnis (21 - 22) / (1) Geldfluss operative Gebarung (31 – 32)				-14.400,00	-14.400,00	0,00	-9.200,00	-9.200,00	0,00	
SA01	Saldo (01) Haushaltsrücklagen (230 - 240)				0,00	0,00	0,00	0,00	0,00	0,00	
SA00	Saldo (00) Nettoergebnis nach Haushaltsrücklagen (Saldo 0 + Saldo 01)				-14.400,00	-14.400,00	0,00				
Investive Gebarung											
SU 33	Summe Einzahlungen investive Gebarung							0,00	0,00	0,00	
SU 34	Summe Auszahlungen investive Gebarung							0,00	0,00	0,00	
SA2	Saldo (2) Geldfluss aus der Investiven Gebarung (33 – 34)							0,00	0,00	0,00	
SA3	Saldo (3) Nettofinanzierungssaldo (Saldo 1 + Saldo 2)							-9.200,00	-9.200,00	0,00	
Finanzierungstätigkeit											
SU 35	Summe Einzahlungen aus der Finanzierungstätigkeit							0,00	0,00	0,00	
SU 36	Summe Auszahlungen aus der Finanzierungstätigkeit							0,00	0,00	0,00	
SA4	Saldo (4) Geldfluss aus der Finanzierungstätigkeit (35 – 36)							0,00	0,00	0,00	
SA5	Saldo (5) Geldfluss aus der voranschlagswirksamen Gebarung (Saldo 3 + Saldo 4)							-9.200,00	-9.200,00	0,00	
269	Sonstige Einrichtungen und Maßnahmen										
269000	Sonstige Einrichtungen und Maßnahmen										
Operative Gebarung											
2/269000+813000	Erträge aus der Auflösung von Investitionszuschüssen (Kapitaltransfers)	2127			300,00	300,00					
SU 21 / 31	Summe Erträge / Einzahlungen operative Gebarung				300,00	300,00	0,00	0,00	0,00	0,00	
1/269000-511000	Geldbezüge der Vertragsbediensteten	2211	3211	20	8.000,00	2.000,00	6.000,00	8.000,00	2.000,00	6.000,00	
1/269000-580000	DGB zum Ausgleichsfonds für Familie	2212	3212	20	400,00	100,00	300,00	400,00	100,00	300,00	
1/269000-582000	DGB zur sozialen Sicherheit	2212	3212	20	1.600,00	400,00	1.200,00	1.600,00	400,00	1.200,00	
1/269000-711000	Gebühren für die Benützung von Gemeindeeinrichtungen und Anlagen gemäß FAG	2225	3225	24	1.400,00	100,00	1.300,00	1.400,00	100,00	1.300,00	

# 1. Nachtragsvoranschlag 2024

Stadtgemeinde St. Valentin

# NVA Ergebnis- und Finanzierungsvoranschlag Detailnachweis

		MVAG		VC QU	Ergebnisvoranschlag			Finanzierungsvoranschlag		
		EH	FH		VA 2024 inkl. NVA	VA 2024	1. NVA	VA 2024 inkl. NVA	VA 2024	1. NVA
1/269000-720000	Kostenbeiträge (Kostenersätze) für Leistungen	2225	3225	24	2.500,00	200,00	2.300,00	2.500,00	200,00	2.300,00
1/269000-729000	Sonstige Maßnahmen, Veranstaltungen	2225	3225	24	20.000,00	20.000,00		20.000,00	20.000,00	
1/269000-757000	Subventionen - Sport	2234	3234	27	19.800,00	19.800,00		19.800,00	19.800,00	
1/269000-777000	Sondersubventionen Sport	2234		44	38.000,00	38.000,00				
<b>SU 22 / 32</b>	<b>Summe Aufwendungen / Auszahlungen operative Gebarung</b>				<b>91.700,00</b>	<b>80.600,00</b>	<b>11.100,00</b>	<b>53.700,00</b>	<b>42.600,00</b>	<b>11.100,00</b>
<b>SA 0 / SA 1</b>	<b>(0) Nettoergebnis (21 - 22) / (1) Geldfluss operative Gebarung (31 – 32)</b>				<b>-91.400,00</b>	<b>-80.300,00</b>	<b>-11.100,00</b>	<b>-53.700,00</b>	<b>-42.600,00</b>	<b>-11.100,00</b>
<b>SA01</b>	<b>Saldo (01) Haushaltsrücklagen (230 - 240)</b>				<b>0,00</b>	<b>0,00</b>	<b>0,00</b>	<b>0,00</b>	<b>0,00</b>	<b>0,00</b>
<b>SA00</b>	<b>Saldo (00) Nettoergebnis nach Haushaltsrücklagen (Saldo 0 + Saldo 01)</b>				<b>-91.400,00</b>	<b>-80.300,00</b>	<b>-11.100,00</b>			
<b>Investive Gebarung</b>										
2/269000+301000	Kapitaltransfers von Ländern, Landesfonds und Landeskammern		3331	33				15.500,00		15.500,00
<b>SU 33</b>	<b>Summe Einzahlungen investive Gebarung</b>							<b>15.500,00</b>	<b>0,00</b>	<b>15.500,00</b>
1/269000-060000	Im Bau befindliche Grundstückseinrichtungen		3412	2 40				210.000,00	210.000,00	
1/269000-777000	Sondersubventionen Sport		3434	44				38.000,00	38.000,00	
<b>SU 34</b>	<b>Summe Auszahlungen investive Gebarung</b>							<b>248.000,00</b>	<b>248.000,00</b>	<b>0,00</b>
<b>SA2</b>	<b>Saldo (2) Geldfluss aus der Investiven Gebarung (33 – 34)</b>							<b>-232.500,00</b>	<b>-248.000,00</b>	<b>15.500,00</b>
<b>SA3</b>	<b>Saldo (3) Nettofinanzierungssaldo (Saldo 1 + Saldo 2)</b>							<b>-286.200,00</b>	<b>-290.600,00</b>	<b>4.400,00</b>
<b>Finanzierungstätigkeit</b>										
<b>SU 35</b>	<b>Summe Einzahlungen aus der Finanzierungstätigkeit</b>							<b>0,00</b>	<b>0,00</b>	<b>0,00</b>
<b>SU 36</b>	<b>Summe Auszahlungen aus der Finanzierungstätigkeit</b>							<b>0,00</b>	<b>0,00</b>	<b>0,00</b>
<b>SA4</b>	<b>Saldo (4) Geldfluss aus der Finanzierungstätigkeit (35 – 36)</b>							<b>0,00</b>	<b>0,00</b>	<b>0,00</b>
<b>SA5</b>	<b>Saldo (5) Geldfluss aus der voranschlagswirksamen Gebarung (Saldo 3 + Saldo 4)</b>							<b>-286.200,00</b>	<b>-290.600,00</b>	<b>4.400,00</b>
<b>27</b>	<b>Erwachsenenbildung</b>									
<b>270</b>	<b>Volkshochschulen</b>									
<b>270000</b>	<b>Volkshochschulen</b>									
<b>Operative Gebarung</b>										
2/270000+810000	Einnahmen aus Kursen und Vorträgen	2114	3114	13	30.000,00	30.000,00		30.000,00	30.000,00	
2/270000+863000	Subvention von sonst. Trägern offen	2121	3121	15	1.300,00	1.300,00		1.300,00	1.300,00	
<b>SU 21 / 31</b>	<b>Summe Erträge / Einzahlungen operative Gebarung</b>				<b>31.300,00</b>	<b>31.300,00</b>	<b>0,00</b>	<b>31.300,00</b>	<b>31.300,00</b>	<b>0,00</b>
1/270000-400000	Geringwertige Wirtschaftsgüter des Anlagevermögens	2221	3221	23	500,00	500,00		500,00	500,00	
1/270000-511000	Geldbezüge der Vertragsbediensteten	2211	3211	20	200,00	200,00		200,00	200,00	
1/270000-580000	DGB zum Ausgleichsfonds für Familie	2212	3212	20	100,00	100,00		100,00	100,00	
1/270000-582000	DGB zur sozialen Sicherheit	2212	3212	20	100,00	100,00		100,00	100,00	

# 1. Nachtragsvoranschlag 2024

Stadtgemeinde St. Valentin

# NVA Ergebnis- und Finanzierungsvoranschlag Detailnachweis

		MVAG		VC QU	Ergebnisvoranschlag		Finanzierungsvoranschlag		
		EH	FH		VA 2024 inkl. NVA	VA 2024	1. NVA	VA 2024 inkl. NVA	1. NVA
1/270000-720000	Kostenbeiträge (Kostenersätze) für Leistungen	2225	3225	24	100,00		100,00	100,00	100,00
1/270000-728000	Entgelte für sonstige Leistungen	2225	3225	24	25.700,00	22.000,00	3.700,00	25.700,00	22.000,00
1/270000-729000	Sonstige Ausgaben	2225	3225	24	100,00	100,00		100,00	
<b>SU 22 / 32</b>	<b>Summe Aufwendungen / Auszahlungen operative Gebarung</b>				<b>26.800,00</b>	<b>23.000,00</b>	<b>3.800,00</b>	<b>26.800,00</b>	<b>23.000,00</b>
<b>SA 0 / SA 1</b>	<b>(0) Nettoergebnis (21 - 22) / (1) Geldfluss operative Gebarung (31 – 32)</b>				<b>4.500,00</b>	<b>8.300,00</b>	<b>-3.800,00</b>	<b>4.500,00</b>	<b>-3.800,00</b>
<b>SA01</b>	<b>Saldo (01) Haushaltsrücklagen (230 - 240)</b>				<b>0,00</b>	<b>0,00</b>	<b>0,00</b>	<b>0,00</b>	<b>0,00</b>
<b>SA00</b>	<b>Saldo (00) Nettoergebnis nach Haushaltsrücklagen (Saldo 0 + Saldo 01)</b>				<b>4.500,00</b>	<b>8.300,00</b>	<b>-3.800,00</b>		
<b>Investive Gebarung</b>									
<b>SU 33</b>	<b>Summe Einzahlungen investive Gebarung</b>							<b>0,00</b>	<b>0,00</b>
<b>SU 34</b>	<b>Summe Auszahlungen investive Gebarung</b>							<b>0,00</b>	<b>0,00</b>
<b>SA2</b>	<b>Saldo (2) Geldfluss aus der Investiven Gebarung (33 – 34)</b>							<b>0,00</b>	<b>0,00</b>
<b>SA3</b>	<b>Saldo (3) Nettofinanzierungssaldo (Saldo 1 + Saldo 2)</b>							<b>4.500,00</b>	<b>-3.800,00</b>
<b>Finanzierungstätigkeit</b>									
<b>SU 35</b>	<b>Summe Einzahlungen aus der Finanzierungstätigkeit</b>							<b>0,00</b>	<b>0,00</b>
<b>SU 36</b>	<b>Summe Auszahlungen aus der Finanzierungstätigkeit</b>							<b>0,00</b>	<b>0,00</b>
<b>SA4</b>	<b>Saldo (4) Geldfluss aus der Finanzierungstätigkeit (35 – 36)</b>							<b>0,00</b>	<b>0,00</b>
<b>SA5</b>	<b>Saldo (5) Geldfluss aus der voranschlagswirksamen Gebarung (Saldo 3 + Saldo 4)</b>							<b>4.500,00</b>	<b>-3.800,00</b>
<b>272</b>	<b>Volksbildungsheime</b>								
<b>272000</b>	<b>Volksbildungsheime</b>								
<b>Operative Gebarung</b>									
<b>SU 21 / 31</b>	<b>Summe Erträge / Einzahlungen operative Gebarung</b>				<b>0,00</b>	<b>0,00</b>	<b>0,00</b>	<b>0,00</b>	<b>0,00</b>
1/272000-757000	Laufende Transferzahlungen an private Organisationen ohne Erwerbszweck	2234	3234	27	9.600,00	9.600,00		9.600,00	9.600,00
<b>SU 22 / 32</b>	<b>Summe Aufwendungen / Auszahlungen operative Gebarung</b>				<b>9.600,00</b>	<b>9.600,00</b>	<b>0,00</b>	<b>9.600,00</b>	<b>9.600,00</b>
<b>SA 0 / SA 1</b>	<b>(0) Nettoergebnis (21 - 22) / (1) Geldfluss operative Gebarung (31 – 32)</b>				<b>-9.600,00</b>	<b>-9.600,00</b>	<b>0,00</b>	<b>-9.600,00</b>	<b>-9.600,00</b>
<b>SA01</b>	<b>Saldo (01) Haushaltsrücklagen (230 - 240)</b>				<b>0,00</b>	<b>0,00</b>	<b>0,00</b>	<b>0,00</b>	<b>0,00</b>
<b>SA00</b>	<b>Saldo (00) Nettoergebnis nach Haushaltsrücklagen (Saldo 0 + Saldo 01)</b>				<b>-9.600,00</b>	<b>-9.600,00</b>	<b>0,00</b>		
<b>Investive Gebarung</b>									
<b>SU 33</b>	<b>Summe Einzahlungen investive Gebarung</b>							<b>0,00</b>	<b>0,00</b>
<b>SU 34</b>	<b>Summe Auszahlungen investive Gebarung</b>							<b>0,00</b>	<b>0,00</b>
<b>SA2</b>	<b>Saldo (2) Geldfluss aus der Investiven Gebarung (33 – 34)</b>							<b>0,00</b>	<b>0,00</b>
<b>SA3</b>	<b>Saldo (3) Nettofinanzierungssaldo (Saldo 1 + Saldo 2)</b>							<b>-9.600,00</b>	<b>-9.600,00</b>
<b>Finanzierungstätigkeit</b>									
<b>SU 35</b>	<b>Summe Einzahlungen aus der Finanzierungstätigkeit</b>							<b>0,00</b>	<b>0,00</b>
<b>SU 36</b>	<b>Summe Auszahlungen aus der Finanzierungstätigkeit</b>							<b>0,00</b>	<b>0,00</b>
<b>SA4</b>	<b>Saldo (4) Geldfluss aus der Finanzierungstätigkeit (35 – 36)</b>							<b>0,00</b>	<b>0,00</b>

# 1. Nachtragsvoranschlag 2024

Stadtgemeinde St. Valentin

# NVA Ergebnis- und Finanzierungsvoranschlag Detailnachweis

		MVAG		VC QU	Ergebnisvoranschlag			Finanzierungsvoranschlag		
		EH	FH		VA 2024 inkl. NVA	VA 2024	1. NVA	VA 2024 inkl. NVA	VA 2024	1. NVA
SA5	Saldo (5) Geldfluss aus der voranschlagswirksamen Gebarung (Saldo 3 + Saldo 4)							-9.600,00	-9.600,00	0,00
273	Volksbüchereien									
273000	Volksbüchereien									
Operative Gebarung										
2/273000+810000	Einnahmen aus Bücherverleih	2114	3114	13	2.500,00	2.000,00	500,00	2.500,00	2.000,00	500,00
2/273000+817000	Erträge aus der Auflösung von sonstigen Rückstellungen	2117								
2/273000+829000	Sonstige Einnahmen	2116	3116	18	400,00	300,00	100,00	400,00	300,00	100,00
2/273000+861000	Laufende Landeszuschüsse	2121	3121	15	2.000,00	1.500,00	500,00	2.000,00	1.500,00	500,00
SU 21 / 31	Summe Erträge / Einzahlungen operative Gebarung				4.900,00	3.800,00	1.100,00	4.900,00	3.800,00	1.100,00
1/273000-400000	Geringwertige Wirtschaftsgüter des Anlagevermögens	2221	3221	23	1.500,00	1.500,00		1.500,00	1.500,00	
1/273000-454000	Reinigungsmittel	2221	3221	23	300,00	300,00		300,00	300,00	
1/273000-457000	Druckwerke Ankauf von Büchern	2221	3221	23	8.500,00	8.500,00		8.500,00	8.500,00	
1/273000-510000	Vertragsbedienstete der Verwaltung	2211	3211	20	48.500,00	48.500,00		48.500,00	48.500,00	
1/273000-511000	Geldbezüge der Vertragsbediensteten	2211	3211	20	4.100,00	4.100,00		4.100,00	4.100,00	
1/273000-522000	Geldbezüge nicht ganzj. besch. Ange	2211	3211	20	500,00	500,00		500,00	500,00	
1/273000-566000	Zuwendungen aus Anlass von Dienstjubiläen	2212	3212	20						
1/273000-580000	DGB zum Ausgleichsfonds für Familie	2212	3212	20	1.000,00	1.800,00	-800,00	1.000,00	1.800,00	-800,00
1/273000-582000	DGB zur sozialen Sicherheit	2212	3212	20	9.500,00	9.200,00	300,00	9.500,00	9.200,00	300,00
1/273000-591000	Dotierung von Rückstellungen für Abfertigungen	2214								
1/273000-592000	Dotierung von Rückstellungen für Jubiläumszuwendungen	2214			1.800,00	1.800,00				
1/273000-613000	Instandhaltung von sonstigen Grundstückseinrichtungen	2224	3224	24	1.000,00	1.000,00		1.000,00	1.000,00	
1/273000-618000	Instandhaltung von sonstigen Anlage	2224	3224	24	1.500,00	1.500,00		1.500,00	1.500,00	
1/273000-670000	Versicherungen	2222	3222	24	800,00	800,00		800,00	800,00	
1/273000-680000	Planmäßige Abschreibung	2226			1.000,00	1.000,00				
1/273000-710000	Öffentliche Abgaben, ohne Gebühren gemäß FAG	2225	3225	24	1.300,00	1.000,00	300,00	1.300,00	1.000,00	300,00
1/273000-720000	Kostenbeiträge (Kostenersätze) für Leistungen	2225	3225	24	100,00	100,00		100,00	100,00	
1/273000-729000	Sonstige Ausgaben	2225	3225	24	3.000,00	3.000,00		3.000,00	3.000,00	
SU 22 / 32	Summe Aufwendungen / Auszahlungen operative Gebarung				84.400,00	84.600,00	-200,00	81.600,00	81.800,00	-200,00
SA 0 / SA 1	(0) Nettoergebnis (21 - 22) / (1) Geldfluss operative Gebarung (31 – 32)				-79.500,00	-80.800,00	1.300,00	-76.700,00	-78.000,00	1.300,00
SA01	Saldo (01) Haushaltsrücklagen (230 - 240)				0,00	0,00	0,00	0,00	0,00	0,00
SA00	Saldo (00) Nettoergebnis nach Haushaltsrücklagen (Saldo 0 + Saldo 01)				-79.500,00	-80.800,00	1.300,00			

# 1. Nachtragsvoranschlag 2024

Stadtgemeinde St. Valentin

# NVA Ergebnis- und Finanzierungsvoranschlag Detailnachweis

		MVAG	VC QU	Ergebnisvoranschlag			Finanzierungsvoranschlag		
		EH	FH	VA 2024 inkl. NVA	VA 2024	1. NVA	VA 2024 inkl. NVA	VA 2024	1. NVA
<b>Investive Gebarung</b>									
<b>SU 33</b>	<b>Summe Einzahlungen investive Gebarung</b>						<b>0,00</b>	<b>0,00</b>	<b>0,00</b>
1/273000-042000	Betriebsausstattung		3415 2 41				3.000,00	3.000,00	
<b>SU 34</b>	<b>Summe Auszahlungen investive Gebarung</b>						<b>3.000,00</b>	<b>3.000,00</b>	<b>0,00</b>
<b>SA2</b>	<b>Saldo (2) Geldfluss aus der Investiven Gebarung (33 – 34)</b>						<b>-3.000,00</b>	<b>-3.000,00</b>	<b>0,00</b>
<b>SA3</b>	<b>Saldo (3) Nettofinanzierungssaldo (Saldo 1 + Saldo 2)</b>						<b>-79.700,00</b>	<b>-81.000,00</b>	<b>1.300,00</b>
<b>Finanzierungstätigkeit</b>									
<b>SU 35</b>	<b>Summe Einzahlungen aus der Finanzierungstätigkeit</b>						<b>0,00</b>	<b>0,00</b>	<b>0,00</b>
<b>SU 36</b>	<b>Summe Auszahlungen aus der Finanzierungstätigkeit</b>						<b>0,00</b>	<b>0,00</b>	<b>0,00</b>
<b>SA4</b>	<b>Saldo (4) Geldfluss aus der Finanzierungstätigkeit (35 – 36)</b>						<b>0,00</b>	<b>0,00</b>	<b>0,00</b>
<b>SA5</b>	<b>Saldo (5) Geldfluss aus der voranschlagswirksamen Gebarung (Saldo 3 + Saldo 4)</b>						<b>-79.700,00</b>	<b>-81.000,00</b>	<b>1.300,00</b>
<b>28 Forschung und Wissenschaft</b>									
<b>282 Studienbeihilfen</b>									
<b>282000 Studienbeihilfen</b>									
<b>Operative Gebarung</b>									
<b>SU 21 / 31</b>	<b>Summe Erträge / Einzahlungen operative Gebarung</b>			<b>0,00</b>	<b>0,00</b>	<b>0,00</b>	<b>0,00</b>	<b>0,00</b>	<b>0,00</b>
1/282000-768000	Sonstige laufende Transferzahlungen	2234 3234 27		7.500,00	7.000,00	500,00	7.500,00	7.000,00	500,00
<b>SU 22 / 32</b>	<b>Summe Aufwendungen / Auszahlungen operative Gebarung</b>			<b>7.500,00</b>	<b>7.000,00</b>	<b>500,00</b>	<b>7.500,00</b>	<b>7.000,00</b>	<b>500,00</b>
<b>SA 0 / SA 1</b>	<b>(0) Nettoergebnis (21 - 22) / (1) Geldfluss operative Gebarung (31 – 32)</b>			<b>-7.500,00</b>	<b>-7.000,00</b>	<b>-500,00</b>	<b>-7.500,00</b>	<b>-7.000,00</b>	<b>-500,00</b>
<b>SA01</b>	<b>Saldo (01) Haushaltsrücklagen (230 - 240)</b>			<b>0,00</b>	<b>0,00</b>	<b>0,00</b>	<b>0,00</b>	<b>0,00</b>	<b>0,00</b>
<b>SA00</b>	<b>Saldo (00) Nettoergebnis nach Haushaltsrücklagen (Saldo 0 + Saldo 01)</b>			<b>-7.500,00</b>	<b>-7.000,00</b>	<b>-500,00</b>			
<b>Investive Gebarung</b>									
<b>SU 33</b>	<b>Summe Einzahlungen investive Gebarung</b>						<b>0,00</b>	<b>0,00</b>	<b>0,00</b>
<b>SU 34</b>	<b>Summe Auszahlungen investive Gebarung</b>						<b>0,00</b>	<b>0,00</b>	<b>0,00</b>
<b>SA2</b>	<b>Saldo (2) Geldfluss aus der Investiven Gebarung (33 – 34)</b>						<b>0,00</b>	<b>0,00</b>	<b>0,00</b>
<b>SA3</b>	<b>Saldo (3) Nettofinanzierungssaldo (Saldo 1 + Saldo 2)</b>						<b>-7.500,00</b>	<b>-7.000,00</b>	<b>-500,00</b>
<b>Finanzierungstätigkeit</b>									
<b>SU 35</b>	<b>Summe Einzahlungen aus der Finanzierungstätigkeit</b>						<b>0,00</b>	<b>0,00</b>	<b>0,00</b>
<b>SU 36</b>	<b>Summe Auszahlungen aus der Finanzierungstätigkeit</b>						<b>0,00</b>	<b>0,00</b>	<b>0,00</b>
<b>SA4</b>	<b>Saldo (4) Geldfluss aus der Finanzierungstätigkeit (35 – 36)</b>						<b>0,00</b>	<b>0,00</b>	<b>0,00</b>
<b>SA5</b>	<b>Saldo (5) Geldfluss aus der voranschlagswirksamen Gebarung (Saldo 3 + Saldo 4)</b>						<b>-7.500,00</b>	<b>-7.000,00</b>	<b>-500,00</b>

# 1. Nachtragsvoranschlag 2024

Stadtgemeinde St. Valentin

# NVA Ergebnis- und Finanzierungsvoranschlag Detailnachweis

		MVAG		VC QU	Ergebnisvoranschlag			Finanzierungsvoranschlag		
		EH	FH		VA 2024 inkl. NVA	VA 2024	1. NVA	VA 2024 inkl. NVA	VA 2024	1. NVA
3 Kunst, Kultur und Kultus										
32	Musik und darstellende Kunst									
320	Ausbildung in Musik und darstellender Kunst									
320000	Ausbildung in Musik und darstellender Kunst									
Operative Gebarung										
2/320000+808000	Veräußerungen von Waren	2116	3116	16	2.000,00	1.500,00	500,00	2.000,00	1.500,00	500,00
2/320000+810000	Einnahmen aus Musikdarbietungen	2114	3114	13	100,00	100,00		100,00	100,00	
2/320000+811000	Miet- und Pachtertrag	2115	3115	14	500,00	500,00		500,00	500,00	
SU 21 / 31	Summe Erträge / Einzahlungen operative Gebarung				2.600,00	2.100,00	500,00	2.600,00	2.100,00	500,00
1/320000-400000	Geringwertige Wirtschaftsgüter des Anlagevermögens	2221	3221	23	5.000,00	5.000,00		5.000,00	5.000,00	
1/320000-454000	Reinigungsmittel	2221	3221	23	4.000,00	4.000,00		4.000,00	4.000,00	
1/320000-511000	Geldbezüge der Vertragsbediensteten	2211	3211	20	21.000,00	38.800,00	-17.800,00	21.000,00	38.800,00	-17.800,00
1/320000-580000	DGB zum Ausgleichsfonds für Familie	2212	3212	20	900,00	1.600,00	-700,00	900,00	1.600,00	-700,00
1/320000-582000	DGB zur sozialen Sicherheit	2212	3212	20	4.100,00	7.900,00	-3.800,00	4.100,00	7.900,00	-3.800,00
1/320000-592000	Dotierung von Rückstellungen für Jubiläumszuwendungen	2214			1.700,00	1.700,00				
1/320000-600000	Strom	2222	3222	24	6.000,00	12.900,00	-6.900,00	6.000,00	12.900,00	-6.900,00
1/320000-600100	Heizung	2222	3222	24	6.000,00	12.900,00	-6.900,00	6.000,00	12.900,00	-6.900,00
1/320000-614000	Instandhaltung von Gebäuden	2224	3224	24	47.000,00	35.000,00	12.000,00	47.000,00	35.000,00	12.000,00
1/320000-618000	Instandhaltung von sonstigen Anlagen	2224	3224	24	5.000,00	8.000,00	-3.000,00	5.000,00	8.000,00	-3.000,00
1/320000-631000	Telekommunikationsdienste	2222	3222	24	200,00	500,00	-300,00	200,00	500,00	-300,00
1/320000-670000	Versicherungen	2222	3222	24	4.600,00	4.600,00		4.600,00	4.600,00	
1/320000-680000	Planmäßige Abschreibung	2226			500,00	500,00				
1/320000-700000	Miet- und Pachtaufwand	2223	3223	24	5.000,00	5.000,00		5.000,00	5.000,00	
1/320000-710000	Öffentliche Abgaben, ohne Gebühren gemäß FAG	2225	3225	24						
1/320000-711000	Gebühren Benützung Gemeindeeinricht	2225	3225	24	3.400,00	2.000,00	1.400,00	3.400,00	2.000,00	1.400,00
1/320000-720000	Kostenbeiträge (Kostenersätze) für Leistungen	2225	3225	24	500,00	1.000,00	-500,00	500,00	1.000,00	-500,00
1/320000-720100	Kostenbeiträge für Tilgung und Zinsen Darlehen VAZ	2225	3225	24	56.400,00	56.400,00		56.400,00	56.400,00	
1/320000-729000	Sonstige Ausgaben	2225	3225	24	5.000,00	5.000,00		5.000,00	5.000,00	
1/320000-752000	Laufende Transferzahlungen an Gemei nden, Gemeindeverbände ) und -fonds	2231	3231	26	260.700,00	302.600,00	-41.900,00	260.700,00	302.600,00	-41.900,00
SU 22 / 32	Summe Aufwendungen / Auszahlungen operative Gebarung				437.000,00	505.400,00	-68.400,00	434.800,00	503.200,00	-68.400,00
SA 0 / SA 1	(0) Nettoergebnis (21 - 22) / (1) Geldfluss operative Gebarung (31 – 32)				-434.400,00	-503.300,00	68.900,00	-432.200,00	-501.100,00	68.900,00
SA01	Saldo (01) Haushaltsrücklagen (230 - 240)				0,00	0,00	0,00	0,00	0,00	0,00
SA00	Saldo (00) Nettoergebnis nach Haushaltsrücklagen (Saldo 0 + Saldo 01)				-434.400,00	-503.300,00	68.900,00			

# 1. Nachtragsvoranschlag 2024

Stadtgemeinde St. Valentin

# NVA Ergebnis- und Finanzierungsvoranschlag Detailnachweis

		MVAG			VC QU	Ergebnisvoranschlag			Finanzierungsvoranschlag		
		EH	FH		VA 2024 inkl. NVA	VA 2024	1. NVA	VA 2024 inkl. NVA	VA 2024	1. NVA	
Investive Gebarung											
SU 33	Summe Einzahlungen investive Gebarung							0,00	0,00	0,00	
1/320000-042000	Amtsausstattung		3415	2 41							
SU 34	Summe Auszahlungen investive Gebarung							0,00	0,00	0,00	
SA2	Saldo (2) Geldfluss aus der Investiven Gebarung (33 – 34)							0,00	0,00	0,00	
SA3	Saldo (3) Nettofinanzierungssaldo (Saldo 1 + Saldo 2)							-432.200,00	-501.100,00	68.900,00	
Finanzierungstätigkeit											
SU 35	Summe Einzahlungen aus der Finanzierungstätigkeit							0,00	0,00	0,00	
SU 36	Summe Auszahlungen aus der Finanzierungstätigkeit							0,00	0,00	0,00	
SA4	Saldo (4) Geldfluss aus der Finanzierungstätigkeit (35 – 36)							0,00	0,00	0,00	
SA5	Saldo (5) Geldfluss aus der voranschlagswirksamen Gebarung (Saldo 3 + Saldo 4)							-432.200,00	-501.100,00	68.900,00	
36	Heimatspflege										
360	Heimatsmuseen										
360000	Heimatsmuseen										
Operative Gebarung											
SU 21 / 31	Summe Erträge / Einzahlungen operative Gebarung				0,00	0,00	0,00	0,00	0,00	0,00	
1/360000-511000	Geldbezüge der Vertragsbediensteten	2211	3211	20	100,00	100,00		100,00	100,00		
1/360000-580000	DGB zum Ausgleichsfonds für Familie	2212	3212	20	100,00	100,00		100,00	100,00		
1/360000-582000	DGB zur sozialen Sicherheit	2212	3212	20	100,00	100,00		100,00	100,00		
1/360000-600000	Strom	2222	3222	24	100,00	400,00	-300,00	100,00	400,00	-300,00	
1/360000-670000	Versicherungen	2222	3222	24	1.400,00	1.400,00		1.400,00	1.400,00		
1/360000-700000	Mietzinse	2223	3223	24	50.500,00	53.100,00	-2.600,00	50.500,00	53.100,00	-2.600,00	
1/360000-711000	Gebühren Benützung Gemeindeeinricht	2225	3225	24	2.600,00	2.500,00	100,00	2.600,00	2.500,00	100,00	
1/360000-729000	Sonstige Ausgaben	2225	3225	24	500,00	500,00		500,00	500,00		
1/360000-757000	Subventionen	2234	3234	27	9.200,00	9.200,00		9.200,00	9.200,00		
SU 22 / 32	Summe Aufwendungen / Auszahlungen operative Gebarung				64.600,00	67.400,00	-2.800,00	64.600,00	67.400,00	-2.800,00	
SA 0 / SA 1	(0) Nettoergebnis (21 - 22) / (1) Geldfluss operative Gebarung (31 – 32)				-64.600,00	-67.400,00	2.800,00	-64.600,00	-67.400,00	2.800,00	
SA01	Saldo (01) Haushaltsrücklagen (230 - 240)				0,00	0,00	0,00	0,00	0,00	0,00	
SA00	Saldo (00) Nettoergebnis nach Haushaltsrücklagen (Saldo 0 + Saldo 01)				-64.600,00	-67.400,00	2.800,00				
Investive Gebarung											
SU 33	Summe Einzahlungen investive Gebarung							0,00	0,00	0,00	
SU 34	Summe Auszahlungen investive Gebarung							0,00	0,00	0,00	
SA2	Saldo (2) Geldfluss aus der Investiven Gebarung (33 – 34)							0,00	0,00	0,00	
SA3	Saldo (3) Nettofinanzierungssaldo (Saldo 1 + Saldo 2)							-64.600,00	-67.400,00	2.800,00	
Finanzierungstätigkeit											
SU 35	Summe Einzahlungen aus der Finanzierungstätigkeit							0,00	0,00	0,00	

# 1. Nachtragsvoranschlag 2024

Stadtgemeinde St. Valentin

# NVA Ergebnis- und Finanzierungsvoranschlag Detailnachweis

		MVAG			VC QU			Ergebnisvoranschlag			Finanzierungsvoranschlag		
		EH	FH		VA 2024 inkl. NVA	VA 2024	1. NVA	VA 2024 inkl. NVA	VA 2024	1. NVA			
SU 36	Summe Auszahlungen aus der Finanzierungstätigkeit							0,00	0,00	0,00			
SA4	Saldo (4) Geldfluss aus der Finanzierungstätigkeit (35 – 36)							0,00	0,00	0,00			
SA5	Saldo (5) Geldfluss aus der voranschlagswirksamen Gebarung (Saldo 3 + Saldo 4)							-64.600,00	-67.400,00	2.800,00			
361	Nichtwissenschaftliche Archive												
361000	Nichtwissenschaftliche Archive												
Operative Gebarung													
2/361000+808000	Erlöse aus Chronikverkauf	2116	3116	16	500,00	500,00		500,00	500,00				
SU 21 / 31	Summe Erträge / Einzahlungen operative Gebarung				500,00	500,00	0,00	500,00	500,00	0,00			
1/361000-457000	Druckwerke für Chroniken, Geschicht	2221	3221	23	500,00	500,00		500,00	500,00				
SU 22 / 32	Summe Aufwendungen / Auszahlungen operative Gebarung				500,00	500,00	0,00	500,00	500,00	0,00			
SA 0 / SA 1	(0) Nettoergebnis (21 - 22) / (1) Geldfluss operative Gebarung (31 – 32)				0,00	0,00	0,00	0,00	0,00	0,00			
SA01	Saldo (01) Haushaltsrücklagen (230 - 240)				0,00	0,00	0,00	0,00	0,00	0,00			
SA00	Saldo (00) Nettoergebnis nach Haushaltsrücklagen (Saldo 0 + Saldo 01)				0,00	0,00	0,00						
Investive Gebarung													
SU 33	Summe Einzahlungen investive Gebarung							0,00	0,00	0,00			
SU 34	Summe Auszahlungen investive Gebarung							0,00	0,00	0,00			
SA2	Saldo (2) Geldfluss aus der Investiven Gebarung (33 – 34)							0,00	0,00	0,00			
SA3	Saldo (3) Nettofinanzierungssaldo (Saldo 1 + Saldo 2)							0,00	0,00	0,00			
Finanzierungstätigkeit													
SU 35	Summe Einzahlungen aus der Finanzierungstätigkeit							0,00	0,00	0,00			
SU 36	Summe Auszahlungen aus der Finanzierungstätigkeit							0,00	0,00	0,00			
SA4	Saldo (4) Geldfluss aus der Finanzierungstätigkeit (35 – 36)							0,00	0,00	0,00			
SA5	Saldo (5) Geldfluss aus der voranschlagswirksamen Gebarung (Saldo 3 + Saldo 4)							0,00	0,00	0,00			
363	Altstadterhaltung und Ortsbildpflege												
363000	Altstadterhaltung und Ortsbildpflege												
Operative Gebarung													
2/363000+862000	Transfers von Gemeinden, Gemeindeverbänden (ohne marktbestimmte Tätigkeit) und Gemeindefonds	2121	3121			26.000,00	-26.000,00		26.000,00	-26.000,00			
SU 21 / 31	Summe Erträge / Einzahlungen operative Gebarung				0,00	26.000,00	-26.000,00	0,00	26.000,00	-26.000,00			
1/363000-400000	Geringwertige Wirtschaftsgüter des Anlagevermögens	2221	3221	23	4.000,00	4.000,00		4.000,00	4.000,00				
1/363000-511000	Geldbezüge der Vertragsbediensteten	2211	3211	20	100.000,00	110.000,00	-10.000,00	100.000,00	110.000,00	-10.000,00			
1/363000-580000	DGB zum Ausgleichsfonds für Familie	2212	3212	20	5.000,00	5.500,00	-500,00	5.000,00	5.500,00	-500,00			
1/363000-582000	DGB zur sozialen Sicherheit	2212	3212	20	21.000,00	22.600,00	-1.600,00	21.000,00	22.600,00	-1.600,00			
1/363000-619000	Instandhaltung von Sonderanlagen	2224	3224	24	5.000,00	5.000,00		5.000,00	5.000,00				



# 1. Nachtragsvoranschlag 2024

Stadtgemeinde St. Valentin

# NVA Ergebnis- und Finanzierungsvoranschlag Detailnachweis

		MVAG		VC QU	Ergebnisvoranschlag			Finanzierungsvoranschlag		
		EH	FH		VA 2024 inkl. NVA	VA 2024	1. NVA	VA 2024 inkl. NVA	VA 2024	1. NVA
1/363000-680000	Planmäßige Abschreibung	2226			30.800,00	30.800,00				
1/363000-720000	Kostenbeiträge (Kostenersätze) für Leistungen	2225	3225	24	35.000,00	35.000,00		35.000,00	35.000,00	
1/363000-728000	Entgelte für sonstige Leistungen	2225	3225	24	15.000,00	15.000,00		15.000,00	15.000,00	
1/363000-729000	Sonstige Aufwendungen	2225	3225	24	120.000,00	120.000,00		120.000,00	120.000,00	
SU 22 / 32	Summe Aufwendungen / Auszahlungen operative Gebarung				335.800,00	347.900,00	-12.100,00	305.000,00	317.100,00	-12.100,00
SA 0 / SA 1	(0) Nettoergebnis (21 - 22) / (1) Geldfluss operative Gebarung (31 – 32)				-335.800,00	-321.900,00	-13.900,00	-305.000,00	-291.100,00	-13.900,00
SA01	Saldo (01) Haushaltsrücklagen (230 - 240)				0,00	0,00	0,00	0,00	0,00	0,00
SA00	Saldo (00) Nettoergebnis nach Haushaltsrücklagen (Saldo 0 + Saldo 01)				-335.800,00	-321.900,00	-13.900,00			
Investive Gebarung										
SU 33	Summe Einzahlungen investive Gebarung							0,00	0,00	0,00
1/363000-042000	Betriebsausstattung		3415	2 41						
1/363000-050000	Sonderanlagen (Projekte)		3412	2 40				15.000,00	15.000,00	
1/363000-050100	Sonderanlagen (Hauptplatz)		3412	2 40						
1/363000-050400	Sonderanlagen (KLAR Kreuzrunse)		3412	2 40				26.000,00	26.000,00	
1/363000-050500	Sonderanlagen (Radweg Rems)		3412	2 40				15.000,00	15.000,00	
SU 34	Summe Auszahlungen investive Gebarung							56.000,00	56.000,00	0,00
SA2	Saldo (2) Geldfluss aus der Investiven Gebarung (33 – 34)							-56.000,00	-56.000,00	0,00
SA3	Saldo (3) Nettofinanzierungssaldo (Saldo 1 + Saldo 2)							-361.000,00	-347.100,00	-13.900,00
Finanzierungstätigkeit										
SU 35	Summe Einzahlungen aus der Finanzierungstätigkeit							0,00	0,00	0,00
SU 36	Summe Auszahlungen aus der Finanzierungstätigkeit							0,00	0,00	0,00
SA4	Saldo (4) Geldfluss aus der Finanzierungstätigkeit (35 – 36)							0,00	0,00	0,00
SA5	Saldo (5) Geldfluss aus der voranschlagswirksamen Gebarung (Saldo 3 + Saldo 4)							-361.000,00	-347.100,00	-13.900,00
38	Sonstige Kulturpflege									
381	Maßnahmen der Kulturpflege									
381000	Maßnahmen der Kulturpflege									
Operative Gebarung										
2/381000+810000	Einnahmen aus Veranstaltungen	2114	3114	13	2.900,00	5.000,00	-2.100,00	2.900,00	5.000,00	-2.100,00
2/381000+829000	Sonstige Einnahmen	2116	3116	18						
2/381000+861000	Transfers von Ländern, Landesfonds und Landeskammern	2121	3121	15	4.500,00	43.300,00	-38.800,00	4.500,00	43.300,00	-38.800,00
SU 21 / 31	Summe Erträge / Einzahlungen operative Gebarung				7.400,00	48.300,00	-40.900,00	7.400,00	48.300,00	-40.900,00
1/381000-400000	Geringwertige Wirtschaftsgüter (GWG)	2221	3221	23	3.000,00	3.000,00		3.000,00	3.000,00	
1/381000-511000	Geldbezüge der Vertragsbediensteten	2211	3211	20	9.000,00	6.400,00	2.600,00	9.000,00	6.400,00	2.600,00
1/381000-580000	DGB zum Ausgleichsfonds für Familie	2212	3212	20	300,00	200,00	100,00	300,00	200,00	100,00
1/381000-582000	DGB zur sozialen Sicherheit	2212	3212	20	1.600,00	1.300,00	300,00	1.600,00	1.300,00	300,00

# 1. Nachtragsvoranschlag 2024

Stadtgemeinde St. Valentin

# NVA Ergebnis- und Finanzierungsvoranschlag Detailnachweis

		MVAG		VC QU	Ergebnisvoranschlag			Finanzierungsvoranschlag		
		EH	FH		VA 2024 inkl. NVA	VA 2024	1. NVA	VA 2024 inkl. NVA	VA 2024	1. NVA
1/381000-680000	Planmäßige Abschreibung	2226			1.500,00	1.500,00				
1/381000-700000	Miet- und Pachtaufwand	2223	3223		1.800,00		1.800,00	1.800,00		1.800,00
1/381000-720000	Kostenbeiträge (Kostenersätze) für Leistungen	2225	3225	24	3.000,00	10.000,00	-7.000,00	3.000,00	10.000,00	-7.000,00
1/381000-729000	Sonstige Ausgaben - Kulturpflege	2225	3225	24	63.000,00	53.000,00	10.000,00	63.000,00	53.000,00	10.000,00
1/381000-757000	Subventionen - Kultur	2234	3234	27	10.000,00	10.000,00		10.000,00	10.000,00	
1/381000-777000	Sondersubventionen Kultur	2234		44	45.000,00	45.000,00				
SU 22 / 32	Summe Aufwendungen / Auszahlungen operative Gebarung				138.200,00	130.400,00	7.800,00	91.700,00	83.900,00	7.800,00
SA 0 / SA 1	(0) Nettoergebnis (21 - 22) / (1) Geldfluss operative Gebarung (31 – 32)				-130.800,00	-82.100,00	-48.700,00	-84.300,00	-35.600,00	-48.700,00
SA01	Saldo (01) Haushaltsrücklagen (230 - 240)				0,00	0,00	0,00	0,00	0,00	0,00
SA00	Saldo (00) Nettoergebnis nach Haushaltsrücklagen (Saldo 0 + Saldo 01)				-130.800,00	-82.100,00	-48.700,00			
Investive Gebarung										
SU 33	Summe Einzahlungen investive Gebarung							0,00	0,00	0,00
1/381000-042000	Amts-, Betriebs- und Geschäftsausstattung		3415	2 41						
1/381000-777000	Sondersubventionen Kultur		3434	44				45.000,00	45.000,00	
SU 34	Summe Auszahlungen investive Gebarung							45.000,00	45.000,00	0,00
SA2	Saldo (2) Geldfluss aus der Investiven Gebarung (33 – 34)							-45.000,00	-45.000,00	0,00
SA3	Saldo (3) Nettofinanzierungssaldo (Saldo 1 + Saldo 2)							-129.300,00	-80.600,00	-48.700,00
Finanzierungstätigkeit										
SU 35	Summe Einzahlungen aus der Finanzierungstätigkeit							0,00	0,00	0,00
SU 36	Summe Auszahlungen aus der Finanzierungstätigkeit							0,00	0,00	0,00
SA4	Saldo (4) Geldfluss aus der Finanzierungstätigkeit (35 – 36)							0,00	0,00	0,00
SA5	Saldo (5) Geldfluss aus der voranschlagswirksamen Gebarung (Saldo 3 + Saldo 4)							-129.300,00	-80.600,00	-48.700,00

# 1. Nachtragsvoranschlag 2024

Stadtgemeinde St. Valentin

# NVA Ergebnis- und Finanzierungsvoranschlag Detailnachweis

		MVAG			VC QU	Ergebnisvoranschlag			Finanzierungsvoranschlag		
		EH	FH			VA 2024 inkl. NVA	VA 2024	1. NVA	VA 2024 inkl. NVA	VA 2024	1. NVA
4 Soziale Wohlfahrt und Wohnbauförderung											
41	Allgemeine öffentliche Wohlfahrt										
419	Sonstige Einrichtungen und Maßnahmen										
419000	Sonstige Einrichtungen und Maßnahmen										
Operative Gebarung											
SU 21 / 31	Summe Erträge / Einzahlungen operative Gebarung					0,00	0,00	0,00	0,00	0,00	0,00
1/419000-751000	Wohnsitzgemeindebeitrag - SHG	2231	3231	26		126.500,00	126.500,00		126.500,00	126.500,00	
1/419000-751100	Sozialhilfeumlage	2231	3231	26		2.583.000,00	2.583.000,00		2.583.000,00	2.583.000,00	
SU 22 / 32	Summe Aufwendungen / Auszahlungen operative Gebarung					2.709.500,00	2.709.500,00	0,00	2.709.500,00	2.709.500,00	0,00
SA 0 / SA 1	(0) Nettoergebnis (21 - 22) / (1) Geldfluss operative Gebarung (31 – 32)					-2.709.500,00	-2.709.500,00	0,00	-2.709.500,00	-2.709.500,00	0,00
SA01	Saldo (01) Haushaltsrücklagen (230 - 240)					0,00	0,00	0,00	0,00	0,00	0,00
SA00	Saldo (00) Nettoergebnis nach Haushaltsrücklagen (Saldo 0 + Saldo 01)					-2.709.500,00	-2.709.500,00	0,00			
Investive Gebarung											
SU 33	Summe Einzahlungen investive Gebarung								0,00	0,00	0,00
SU 34	Summe Auszahlungen investive Gebarung								0,00	0,00	0,00
SA2	Saldo (2) Geldfluss aus der Investiven Gebarung (33 – 34)								0,00	0,00	0,00
SA3	Saldo (3) Nettofinanzierungssaldo (Saldo 1 + Saldo 2)								-2.709.500,00	-2.709.500,00	0,00
Finanzierungstätigkeit											
SU 35	Summe Einzahlungen aus der Finanzierungstätigkeit								0,00	0,00	0,00
SU 36	Summe Auszahlungen aus der Finanzierungstätigkeit								0,00	0,00	0,00
SA4	Saldo (4) Geldfluss aus der Finanzierungstätigkeit (35 – 36)								0,00	0,00	0,00
SA5	Saldo (5) Geldfluss aus der voranschlagswirksamen Gebarung (Saldo 3 + Saldo 4)								-2.709.500,00	-2.709.500,00	0,00
42	Freie Wohlfahrt										
420	Altenheime										
420000	Altenheime										
Operative Gebarung											
2/420000+868000	Kap. Transferzahlungen von priv. Ha	2124	3124	16		4.000,00	4.000,00		4.000,00	4.000,00	
SU 21 / 31	Summe Erträge / Einzahlungen operative Gebarung					4.000,00	4.000,00	0,00	4.000,00	4.000,00	0,00
1/420000-400000	Geringwertige Wirtschaftsgüter des Anlagevermögens	2221	3221	23		1.500,00	1.500,00		1.500,00	1.500,00	
1/420000-454000	Reinigungsmittel	2221	3221	23		2.000,00	1.500,00	500,00	2.000,00	1.500,00	500,00
1/420000-511000	Geldbezüge der Vertragsbediensteten	2211	3211	20		300,00	300,00		300,00	300,00	
1/420000-580000	DGB zum Ausgleichsfonds für Familie	2212	3212	20		100,00	100,00		100,00	100,00	
1/420000-582000	DGB zur sozialen Sicherheit	2212	3212	20		100,00	100,00		100,00	100,00	
1/420000-600000	Strom	2222	3222	24		900,00	600,00	300,00	900,00	600,00	300,00

# 1. Nachtragsvoranschlag 2024

Stadtgemeinde St. Valentin

# NVA Ergebnis- und Finanzierungsvoranschlag Detailnachweis

		MVAG		VC QU	Ergebnisvoranschlag		Finanzierungsvoranschlag			
		EH	FH		VA 2024 inkl. NVA	VA 2024	1. NVA	VA 2024 inkl. NVA	VA 2024	1. NVA
1/420000-614000	Instandhaltung von Gebäuden und Bauten	2224	3224	24	700,00	700,00		700,00	700,00	
1/420000-618000	Instandhaltung von sonstigen Anlage	2224	3224	24	1.500,00	1.500,00		1.500,00	1.500,00	
1/420000-670000	Versicherungen	2222	3222	24	600,00	600,00		600,00	600,00	
1/420000-680000	Planmäßige Abschreibung	2226			200,00	200,00				
1/420000-720000	Kostenbeiträge (Kostenersätze) für Leistungen	2225	3225	24	100,00	100,00		100,00	100,00	
1/420000-729000	Baukostenbeiträge - Rückerstattung	2225	3225	24	8.000,00	8.000,00		8.000,00	8.000,00	
1/420000-729100	Sonstige Ausgaben	2225	3225	24	3.500,00	3.000,00	500,00	3.500,00	3.000,00	500,00
1/420000-756000	Lfd. Transferzahlungen an sonst.Unt	2233	3233	27	175.000,00	155.000,00	20.000,00	175.000,00	155.000,00	20.000,00
SU 22 / 32	Summe Aufwendungen / Auszahlungen operative Gebarung				194.500,00	173.200,00	21.300,00	194.300,00	173.000,00	21.300,00
SA 0 / SA 1	(0) Nettoergebnis (21 - 22) / (1) Geldfluss operative Gebarung (31 – 32)				-190.500,00	-169.200,00	-21.300,00	-190.300,00	-169.000,00	-21.300,00
SA01	Saldo (01) Haushaltsrücklagen (230 - 240)				0,00	0,00	0,00	0,00	0,00	0,00
SA00	Saldo (00) Nettoergebnis nach Haushaltsrücklagen (Saldo 0 + Saldo 01)				-190.500,00	-169.200,00	-21.300,00			
Investive Gebarung										
SU 33	Summe Einzahlungen investive Gebarung							0,00	0,00	0,00
SU 34	Summe Auszahlungen investive Gebarung							0,00	0,00	0,00
SA2	Saldo (2) Geldfluss aus der Investiven Gebarung (33 – 34)							0,00	0,00	0,00
SA3	Saldo (3) Nettofinanzierungssaldo (Saldo 1 + Saldo 2)							-190.300,00	-169.000,00	-21.300,00
Finanzierungstätigkeit										
SU 35	Summe Einzahlungen aus der Finanzierungstätigkeit							0,00	0,00	0,00
SU 36	Summe Auszahlungen aus der Finanzierungstätigkeit							0,00	0,00	0,00
SA4	Saldo (4) Geldfluss aus der Finanzierungstätigkeit (35 – 36)							0,00	0,00	0,00
SA5	Saldo (5) Geldfluss aus der voranschlagswirksamen Gebarung (Saldo 3 + Saldo 4)							-190.300,00	-169.000,00	-21.300,00
423	Essen auf Rädern									
423000	Essen auf Rädern									
Operative Gebarung										
2/423000+813000	Erträge aus der Auflösung von Investitionszuschüssen (Kapitaltransfers)	2127			200,00	200,00				
2/423000+816000	Kostenbeiträge (Kostenersätze) für	2114	3114	13	143.000,00	143.000,00		143.000,00	143.000,00	
2/423000+861000	Zuschüsse des Landes	2121	3121	15	14.000,00	14.000,00		14.000,00	14.000,00	
SU 21 / 31	Summe Erträge / Einzahlungen operative Gebarung				157.200,00	157.200,00	0,00	157.000,00	157.000,00	0,00
1/423000-452000	Treibstoffe	2221	3221	23	1.600,00	1.600,00		1.600,00	1.600,00	
1/423000-511000	Geldbezüge der Vertragsbediensteten	2211	3211	20	46.000,00	50.600,00	-4.600,00	46.000,00	50.600,00	-4.600,00
1/423000-580000	DGB zum Ausgleichsfonds für Familie	2212	3212	20	1.500,00	2.000,00	-500,00	1.500,00	2.000,00	-500,00
1/423000-582000	DGB zur sozialen Sicherheit	2212	3212	20	8.500,00	9.900,00	-1.400,00	8.500,00	9.900,00	-1.400,00
1/423000-592000	Dotierung von Rückstellungen für Jubiläumszuwendungen	2214			3.500,00	3.500,00				

# 1. Nachtragsvoranschlag 2024

Stadtgemeinde St. Valentin

# NVA Ergebnis- und Finanzierungsvoranschlag Detailnachweis

		MVAG		VC QU	Ergebnisvoranschlag		Finanzierungsvoranschlag			
		EH	FH		VA 2024 inkl. NVA	VA 2024	1. NVA	VA 2024 inkl. NVA	VA 2024	1. NVA
1/423000-617000	Instandhaltung von Fahrzeugen	2224	3224	24	4.000,00	2.500,00	1.500,00	4.000,00	2.500,00	1.500,00
1/423000-670000	Versicherungen	2222	3222	24	3.800,00	3.800,00		3.800,00	3.800,00	
1/423000-680000	Planmäßige Abschreibung	2226			3.800,00	3.800,00				
1/423000-728000	Entgelte für sonstige Leistungen	2225	3225	24	145.000,00	145.000,00		145.000,00	145.000,00	
1/423000-729000	Sonstige Ausgaben	2225	3225	24	8.000,00	3.000,00	5.000,00	8.000,00	3.000,00	5.000,00
<b>SU 22 / 32</b>	<b>Summe Aufwendungen / Auszahlungen operative Gebarung</b>				<b>225.700,00</b>	<b>225.700,00</b>	<b>0,00</b>	<b>218.400,00</b>	<b>218.400,00</b>	<b>0,00</b>
<b>SA 0 / SA 1</b>	<b>(0) Nettoergebnis (21 - 22) / (1) Geldfluss operative Gebarung (31 – 32)</b>				<b>-68.500,00</b>	<b>-68.500,00</b>	<b>0,00</b>	<b>-61.400,00</b>	<b>-61.400,00</b>	<b>0,00</b>
<b>SA01</b>	<b>Saldo (01) Haushaltsrücklagen (230 - 240)</b>				<b>0,00</b>	<b>0,00</b>	<b>0,00</b>	<b>0,00</b>	<b>0,00</b>	<b>0,00</b>
<b>SA00</b>	<b>Saldo (00) Nettoergebnis nach Haushaltsrücklagen (Saldo 0 + Saldo 01)</b>				<b>-68.500,00</b>	<b>-68.500,00</b>	<b>0,00</b>			
<b>Investive Gebarung</b>										
<b>SU 33</b>	<b>Summe Einzahlungen investive Gebarung</b>							<b>0,00</b>	<b>0,00</b>	<b>0,00</b>
<b>SU 34</b>	<b>Summe Auszahlungen investive Gebarung</b>							<b>0,00</b>	<b>0,00</b>	<b>0,00</b>
<b>SA2</b>	<b>Saldo (2) Geldfluss aus der Investiven Gebarung (33 – 34)</b>							<b>0,00</b>	<b>0,00</b>	<b>0,00</b>
<b>SA3</b>	<b>Saldo (3) Nettofinanzierungssaldo (Saldo 1 + Saldo 2)</b>							<b>-61.400,00</b>	<b>-61.400,00</b>	<b>0,00</b>
<b>Finanzierungstätigkeit</b>										
<b>SU 35</b>	<b>Summe Einzahlungen aus der Finanzierungstätigkeit</b>							<b>0,00</b>	<b>0,00</b>	<b>0,00</b>
<b>SU 36</b>	<b>Summe Auszahlungen aus der Finanzierungstätigkeit</b>							<b>0,00</b>	<b>0,00</b>	<b>0,00</b>
<b>SA4</b>	<b>Saldo (4) Geldfluss aus der Finanzierungstätigkeit (35 – 36)</b>							<b>0,00</b>	<b>0,00</b>	<b>0,00</b>
<b>SA5</b>	<b>Saldo (5) Geldfluss aus der voranschlagswirksamen Gebarung (Saldo 3 + Saldo 4)</b>							<b>-61.400,00</b>	<b>-61.400,00</b>	<b>0,00</b>
<b>424</b>	<b>Heimhilfe</b>									
<b>424000</b>	<b>Heimhilfe</b>									
<b>Operative Gebarung</b>										
2/424000+811000	Einnahmen - Leihgebühren	2115	3115	14	100,00	100,00		100,00	100,00	
<b>SU 21 / 31</b>	<b>Summe Erträge / Einzahlungen operative Gebarung</b>				<b>100,00</b>	<b>100,00</b>	<b>0,00</b>	<b>100,00</b>	<b>100,00</b>	<b>0,00</b>
1/424000-631000	Telekommunikationsdienste	2222	3222	24	100,00	100,00		100,00	100,00	
1/424000-729000	Sonstige Ausgaben	2225	3225	24	500,00	500,00		500,00	500,00	
<b>SU 22 / 32</b>	<b>Summe Aufwendungen / Auszahlungen operative Gebarung</b>				<b>600,00</b>	<b>600,00</b>	<b>0,00</b>	<b>600,00</b>	<b>600,00</b>	<b>0,00</b>
<b>SA 0 / SA 1</b>	<b>(0) Nettoergebnis (21 - 22) / (1) Geldfluss operative Gebarung (31 – 32)</b>				<b>-500,00</b>	<b>-500,00</b>	<b>0,00</b>	<b>-500,00</b>	<b>-500,00</b>	<b>0,00</b>
<b>SA01</b>	<b>Saldo (01) Haushaltsrücklagen (230 - 240)</b>				<b>0,00</b>	<b>0,00</b>	<b>0,00</b>	<b>0,00</b>	<b>0,00</b>	<b>0,00</b>
<b>SA00</b>	<b>Saldo (00) Nettoergebnis nach Haushaltsrücklagen (Saldo 0 + Saldo 01)</b>				<b>-500,00</b>	<b>-500,00</b>	<b>0,00</b>			
<b>Investive Gebarung</b>										
<b>SU 33</b>	<b>Summe Einzahlungen investive Gebarung</b>							<b>0,00</b>	<b>0,00</b>	<b>0,00</b>
<b>SU 34</b>	<b>Summe Auszahlungen investive Gebarung</b>							<b>0,00</b>	<b>0,00</b>	<b>0,00</b>
<b>SA2</b>	<b>Saldo (2) Geldfluss aus der Investiven Gebarung (33 – 34)</b>							<b>0,00</b>	<b>0,00</b>	<b>0,00</b>
<b>SA3</b>	<b>Saldo (3) Nettofinanzierungssaldo (Saldo 1 + Saldo 2)</b>							<b>-500,00</b>	<b>-500,00</b>	<b>0,00</b>
<b>Finanzierungstätigkeit</b>										
<b>SU 35</b>	<b>Summe Einzahlungen aus der Finanzierungstätigkeit</b>							<b>0,00</b>	<b>0,00</b>	<b>0,00</b>

# 1. Nachtragsvoranschlag 2024

Stadtgemeinde St. Valentin

# NVA Ergebnis- und Finanzierungsvoranschlag Detailnachweis

					Ergebnisvoranschlag		Finanzierungsvoranschlag			
					VA 2024 inkl. NVA	VA 2024	1. NVA	VA 2024 inkl. NVA	VA 2024	1. NVA
SU 36	Summe Auszahlungen aus der Finanzierungstätigkeit							0,00	0,00	0,00
SA4	Saldo (4) Geldfluss aus der Finanzierungstätigkeit (35 – 36)							0,00	0,00	0,00
SA5	Saldo (5) Geldfluss aus der voranschlagswirksamen Gebarung (Saldo 3 + Saldo 4)							-500,00	-500,00	0,00
429	Sonstige Einrichtungen und Maßnahmen									
429000	Sonstige Einrichtungen und Maßnahmen									
Operative Gebarung										
2/429000+829000	Sonstige Einnahmen	2116	3116	18	1.000,00	1.000,00		1.000,00	1.000,00	
2/429000+861000	Transfers von Ländern, Landesfonds und Landeskammern	2121	3121	15	400,00		400,00	400,00		400,00
SU 21 / 31	Summe Erträge / Einzahlungen operative Gebarung				1.400,00	1.000,00	400,00	1.400,00	1.000,00	400,00
1/429000-413000	Heizzulage	2221	3221	23	15.000,00	15.000,00		15.000,00	15.000,00	
1/429000-452000	Treibstoffe Sozialmobil	2221	3221	23	1.600,00	1.600,00		1.600,00	1.600,00	
1/429000-511000	Geldbezüge der Vertragsbediensteten	2211	3211	20	1.400,00	1.400,00		1.400,00	1.400,00	
1/429000-580000	DGB zum Ausgleichsfonds für Familie	2212	3212	20	100,00	100,00		100,00	100,00	
1/429000-582000	DGB zur sozialen Sicherheit	2212	3212	20	300,00	300,00		300,00	300,00	
1/429000-617000	Instandhaltung von Fahrzeugen	2224	3224	24	2.500,00	2.000,00	500,00	2.500,00	2.000,00	500,00
1/429000-670000	Versicherungen	2222	3222	24	4.800,00	4.800,00		4.800,00	4.800,00	
1/429000-720000	Kostenbeiträge (Kostenersätze) für Leistungen	2225	3225	24	500,00	500,00		500,00	500,00	
1/429000-729000	Sonstige Ausgaben	2225	3225	24	21.000,00	21.000,00		21.000,00	21.000,00	
1/429000-729100	Club 55	2225	3225	24	7.000,00	7.000,00		7.000,00	7.000,00	
1/429000-757000	Subventionen - Soziales	2234	3234	27	12.500,00	12.500,00		12.500,00	12.500,00	
1/429000-777000	Sondersubventionen Soziales	2234		44	400,00	400,00				
SU 22 / 32	Summe Aufwendungen / Auszahlungen operative Gebarung				67.100,00	66.600,00	500,00	66.700,00	66.200,00	500,00
SA 0 / SA 1	(0) Nettoergebnis (21 - 22) / (1) Geldfluss operative Gebarung (31 – 32)				-65.700,00	-65.600,00	-100,00	-65.300,00	-65.200,00	-100,00
SA01	Saldo (01) Haushaltsrücklagen (230 - 240)				0,00	0,00	0,00	0,00	0,00	0,00
SA00	Saldo (00) Nettoergebnis nach Haushaltsrücklagen (Saldo 0 + Saldo 01)				-65.700,00	-65.600,00	-100,00			
Investive Gebarung										
SU 33	Summe Einzahlungen investive Gebarung							0,00	0,00	0,00
1/429000-777000	Sondersubventionen Soziales		3434	44				400,00	400,00	
SU 34	Summe Auszahlungen investive Gebarung							400,00	400,00	0,00
SA2	Saldo (2) Geldfluss aus der Investiven Gebarung (33 – 34)							-400,00	-400,00	0,00
SA3	Saldo (3) Nettofinanzierungssaldo (Saldo 1 + Saldo 2)							-65.700,00	-65.600,00	-100,00
Finanzierungstätigkeit										
SU 35	Summe Einzahlungen aus der Finanzierungstätigkeit							0,00	0,00	0,00
SU 36	Summe Auszahlungen aus der Finanzierungstätigkeit							0,00	0,00	0,00
SA4	Saldo (4) Geldfluss aus der Finanzierungstätigkeit (35 – 36)							0,00	0,00	0,00

# 1. Nachtragsvoranschlag 2024

Stadtgemeinde St. Valentin

# NVA Ergebnis- und Finanzierungsvoranschlag Detailnachweis

		MVAG			VC QU		Ergebnisvoranschlag		Finanzierungsvoranschlag		
		EH	FH		VA 2024 inkl. NVA	VA 2024	1. NVA	VA 2024 inkl. NVA	VA 2024	1. NVA	
SA5	Saldo (5) Geldfluss aus der voranschlagswirksamen Gebarung (Saldo 3 + Saldo 4)							-65.700,00	-65.600,00	-100,00	
43	Jugendwohlfahrt										
439	Sonstige Einrichtungen und Maßnahmen										
439000	Sonstige Einrichtungen und Maßnahmen										
Operative Gebarung											
SU 21 / 31	Summe Erträge / Einzahlungen operative Gebarung				0,00	0,00	0,00	0,00	0,00	0,00	
1/439000-751000	Jugendwohlfahrtsumlage	2231	3231	26	508.000,00	508.000,00		508.000,00	508.000,00		
1/439000-768000	Kostenersätze Tagesmütter	2234	3234	27	9.000,00	9.000,00		9.000,00	9.000,00		
SU 22 / 32	Summe Aufwendungen / Auszahlungen operative Gebarung				517.000,00	517.000,00	0,00	517.000,00	517.000,00	0,00	
SA 0 / SA 1	(0) Nettoergebnis (21 - 22) / (1) Geldfluss operative Gebarung (31 – 32)				-517.000,00	-517.000,00	0,00	-517.000,00	-517.000,00	0,00	
SA01	Saldo (01) Haushaltsrücklagen (230 - 240)				0,00	0,00	0,00	0,00	0,00	0,00	
SA00	Saldo (00) Nettoergebnis nach Haushaltsrücklagen (Saldo 0 + Saldo 01)				-517.000,00	-517.000,00	0,00				
Investive Gebarung											
SU 33	Summe Einzahlungen investive Gebarung							0,00	0,00	0,00	
SU 34	Summe Auszahlungen investive Gebarung							0,00	0,00	0,00	
SA2	Saldo (2) Geldfluss aus der Investiven Gebarung (33 – 34)							0,00	0,00	0,00	
SA3	Saldo (3) Nettofinanzierungssaldo (Saldo 1 + Saldo 2)							-517.000,00	-517.000,00	0,00	
Finanzierungstätigkeit											
SU 35	Summe Einzahlungen aus der Finanzierungstätigkeit							0,00	0,00	0,00	
SU 36	Summe Auszahlungen aus der Finanzierungstätigkeit							0,00	0,00	0,00	
SA4	Saldo (4) Geldfluss aus der Finanzierungstätigkeit (35 – 36)							0,00	0,00	0,00	
SA5	Saldo (5) Geldfluss aus der voranschlagswirksamen Gebarung (Saldo 3 + Saldo 4)							-517.000,00	-517.000,00	0,00	
44	Behebung von Notständen										
441	Maßnahmen										
441000	Maßnahmen										
Operative Gebarung											
2/441000+864000	Kapitaltransferzahlungen von Untern ehmungen (ohne Kreditinstitute)	2123	3123	16							
SU 21 / 31	Summe Erträge / Einzahlungen operative Gebarung				0,00	0,00	0,00	0,00	0,00	0,00	
1/441000-768000	Notaushilfen an Bedürftige	2234	3234	27	2.500,00	2.500,00		2.500,00	2.500,00		
SU 22 / 32	Summe Aufwendungen / Auszahlungen operative Gebarung				2.500,00	2.500,00	0,00	2.500,00	2.500,00	0,00	
SA 0 / SA 1	(0) Nettoergebnis (21 - 22) / (1) Geldfluss operative Gebarung (31 – 32)				-2.500,00	-2.500,00	0,00	-2.500,00	-2.500,00	0,00	
SA01	Saldo (01) Haushaltsrücklagen (230 - 240)				0,00	0,00	0,00	0,00	0,00	0,00	
SA00	Saldo (00) Nettoergebnis nach Haushaltsrücklagen (Saldo 0 + Saldo 01)				-2.500,00	-2.500,00	0,00				

# 1. Nachtragsvoranschlag 2024

Stadtgemeinde St. Valentin

# NVA Ergebnis- und Finanzierungsvoranschlag Detailnachweis

		MVAG	VC QU	Ergebnisvoranschlag			Finanzierungsvoranschlag		
		EH	FH	VA 2024 inkl. NVA	VA 2024	1. NVA	VA 2024 inkl. NVA	VA 2024	1. NVA
<b>Investive Gebarung</b>									
SU 33	Summe Einzahlungen investive Gebarung						0,00	0,00	0,00
SU 34	Summe Auszahlungen investive Gebarung						0,00	0,00	0,00
SA2	Saldo (2) Geldfluss aus der Investiven Gebarung (33 – 34)						0,00	0,00	0,00
SA3	Saldo (3) Nettofinanzierungssaldo (Saldo 1 + Saldo 2)						-2.500,00	-2.500,00	0,00
<b>Finanzierungstätigkeit</b>									
SU 35	Summe Einzahlungen aus der Finanzierungstätigkeit						0,00	0,00	0,00
SU 36	Summe Auszahlungen aus der Finanzierungstätigkeit						0,00	0,00	0,00
SA4	Saldo (4) Geldfluss aus der Finanzierungstätigkeit (35 – 36)						0,00	0,00	0,00
SA5	Saldo (5) Geldfluss aus der voranschlagswirksamen Gebarung (Saldo 3 + Saldo 4)						-2.500,00	-2.500,00	0,00
<b>46 Familienpolitische Maßnahmen</b>									
<b>469 Sonstige Maßnahmen</b>									
<b>469000 Sonstige Maßnahmen</b>									
<b>Operative Gebarung</b>									
SU 21 / 31	Summe Erträge / Einzahlungen operative Gebarung			0,00	0,00	0,00	0,00	0,00	0,00
1/469000-729000	Sonstige Ausgaben	2225	3225	24	500,00	1.000,00	-500,00	500,00	1.000,00
SU 22 / 32	Summe Aufwendungen / Auszahlungen operative Gebarung				500,00	1.000,00	-500,00	500,00	1.000,00
SA 0 / SA 1	(0) Nettoergebnis (21 - 22) / (1) Geldfluss operative Gebarung (31 – 32)				-500,00	-1.000,00	500,00	-500,00	-1.000,00
SA01	Saldo (01) Haushaltsrücklagen (230 - 240)				0,00	0,00	0,00	0,00	0,00
SA00	Saldo (00) Nettoergebnis nach Haushaltsrücklagen (Saldo 0 + Saldo 01)				-500,00	-1.000,00	500,00		
<b>Investive Gebarung</b>									
SU 33	Summe Einzahlungen investive Gebarung						0,00	0,00	0,00
SU 34	Summe Auszahlungen investive Gebarung						0,00	0,00	0,00
SA2	Saldo (2) Geldfluss aus der Investiven Gebarung (33 – 34)						0,00	0,00	0,00
SA3	Saldo (3) Nettofinanzierungssaldo (Saldo 1 + Saldo 2)						-500,00	-1.000,00	500,00
<b>Finanzierungstätigkeit</b>									
SU 35	Summe Einzahlungen aus der Finanzierungstätigkeit						0,00	0,00	0,00
SU 36	Summe Auszahlungen aus der Finanzierungstätigkeit						0,00	0,00	0,00
SA4	Saldo (4) Geldfluss aus der Finanzierungstätigkeit (35 – 36)						0,00	0,00	0,00
SA5	Saldo (5) Geldfluss aus der voranschlagswirksamen Gebarung (Saldo 3 + Saldo 4)						-500,00	-1.000,00	500,00



# 1. Nachtragsvoranschlag 2024

Stadtgemeinde St. Valentin

# NVA Ergebnis- und Finanzierungsvoranschlag Detailnachweis

		MVAG	VC QU	Ergebnisvoranschlag		Finanzierungsvoranschlag			
		EH	FH	VA 2024 inkl. NVA	VA 2024	1. NVA	VA 2024 inkl. NVA	VA 2024	1. NVA
48	Wohnbauförderung								
480	Allgemeine Wohnbauförderung								
480000	Allgemeine Wohnbauförderung								
Operative Gebarung									
SU 21 / 31	Summe Erträge / Einzahlungen operative Gebarung			0,00	0,00	0,00	0,00	0,00	0,00
SU 22 / 32	Summe Aufwendungen / Auszahlungen operative Gebarung			0,00	0,00	0,00	0,00	0,00	0,00
SA 0 / SA 1	(0) Nettoergebnis (21 - 22) / (1) Geldfluss operative Gebarung (31 – 32)			0,00	0,00	0,00	0,00	0,00	0,00
SA01	Saldo (01) Haushaltsrücklagen (230 - 240)			0,00	0,00	0,00	0,00	0,00	0,00
SA00	Saldo (00) Nettoergebnis nach Haushaltsrücklagen (Saldo 0 + Saldo 01)			0,00	0,00	0,00			
Investive Gebarung									
2/480000+245000	Rückzahlung Neue Heimat		3323	53					
SU 33	Summe Einzahlungen investive Gebarung						0,00	0,00	0,00
SU 34	Summe Auszahlungen investive Gebarung						0,00	0,00	0,00
SA2	Saldo (2) Geldfluss aus der Investiven Gebarung (33 – 34)						0,00	0,00	0,00
SA3	Saldo (3) Nettofinanzierungssaldo (Saldo 1 + Saldo 2)						0,00	0,00	0,00
Finanzierungstätigkeit									
SU 35	Summe Einzahlungen aus der Finanzierungstätigkeit						0,00	0,00	0,00
SU 36	Summe Auszahlungen aus der Finanzierungstätigkeit						0,00	0,00	0,00
SA4	Saldo (4) Geldfluss aus der Finanzierungstätigkeit (35 – 36)						0,00	0,00	0,00
SA5	Saldo (5) Geldfluss aus der voranschlagswirksamen Gebarung (Saldo 3 + Saldo 4)						0,00	0,00	0,00

# 1. Nachtragsvoranschlag 2024

Stadtgemeinde St. Valentin

# NVA Ergebnis- und Finanzierungsvoranschlag Detailnachweis

		MVAG			VC QU			Ergebnisvoranschlag		Finanzierungsvoranschlag			
		EH	FH					VA 2024 inkl. NVA	VA 2024	1. NVA	VA 2024 inkl. NVA	VA 2024	1. NVA
5 Gesundheit													
51	Gesundheitsdienst												
510	Medizinische Bereichsversorgung												
510000	Medizinische Bereichsversorgung												
Operative Gebarung													
SU 21 / 31	Summe Erträge / Einzahlungen operative Gebarung							0,00	0,00	0,00	0,00	0,00	0,00
1/510000-500000	Geldbezüge - Gemeindearzt	2211	3211	20									
1/510000-564000	Totenbeschauegebühren	2211	3211	20				8.000,00	8.000,00		8.000,00	8.000,00	
1/510000-751000	Beitrag an Pensionsverband	2231	3231	26				38.500,00	38.500,00		38.500,00	38.500,00	
SU 22 / 32	Summe Aufwendungen / Auszahlungen operative Gebarung							46.500,00	46.500,00	0,00	46.500,00	46.500,00	0,00
SA 0 / SA 1	(0) Nettoergebnis (21 - 22) / (1) Geldfluss operative Gebarung (31 – 32)							-46.500,00	-46.500,00	0,00	-46.500,00	-46.500,00	0,00
SA01	Saldo (01) Haushaltsrücklagen (230 - 240)							0,00	0,00	0,00	0,00	0,00	0,00
SA00	Saldo (00) Nettoergebnis nach Haushaltsrücklagen (Saldo 0 + Saldo 01)							-46.500,00	-46.500,00	0,00			
Investive Gebarung													
SU 33	Summe Einzahlungen investive Gebarung										0,00	0,00	0,00
SU 34	Summe Auszahlungen investive Gebarung										0,00	0,00	0,00
SA2	Saldo (2) Geldfluss aus der Investiven Gebarung (33 – 34)										0,00	0,00	0,00
SA3	Saldo (3) Nettofinanzierungssaldo (Saldo 1 + Saldo 2)										-46.500,00	-46.500,00	0,00
Finanzierungstätigkeit													
SU 35	Summe Einzahlungen aus der Finanzierungstätigkeit										0,00	0,00	0,00
SU 36	Summe Auszahlungen aus der Finanzierungstätigkeit										0,00	0,00	0,00
SA4	Saldo (4) Geldfluss aus der Finanzierungstätigkeit (35 – 36)										0,00	0,00	0,00
SA5	Saldo (5) Geldfluss aus der voranschlagswirksamen Gebarung (Saldo 3 + Saldo 4)										-46.500,00	-46.500,00	0,00
512	Sonstige medizinische Beratung und Betreuung												
512000	Sonstige medizinische Beratung und Betreuung												
Operative Gebarung													
2/512000+829000	Sonstige Einnahmen	2116	3116	18				10.000,00	10.000,00		10.000,00	10.000,00	
SU 21 / 31	Summe Erträge / Einzahlungen operative Gebarung							10.000,00	10.000,00	0,00	10.000,00	10.000,00	0,00
1/512000-729000	Gesundheitsvorsorge	2225	3225	24				16.000,00	5.000,00	11.000,00	16.000,00	5.000,00	11.000,00
SU 22 / 32	Summe Aufwendungen / Auszahlungen operative Gebarung							16.000,00	5.000,00	11.000,00	16.000,00	5.000,00	11.000,00
SA 0 / SA 1	(0) Nettoergebnis (21 - 22) / (1) Geldfluss operative Gebarung (31 – 32)							-6.000,00	5.000,00	-11.000,00	-6.000,00	5.000,00	-11.000,00
SA01	Saldo (01) Haushaltsrücklagen (230 - 240)							0,00	0,00	0,00	0,00	0,00	0,00
SA00	Saldo (00) Nettoergebnis nach Haushaltsrücklagen (Saldo 0 + Saldo 01)							-6.000,00	5.000,00	-11.000,00			
Investive Gebarung													
SU 33	Summe Einzahlungen investive Gebarung										0,00	0,00	0,00

# 1. Nachtragsvoranschlag 2024

Stadtgemeinde St. Valentin

# NVA Ergebnis- und Finanzierungsvoranschlag Detailnachweis

		MVAG			VC QU	Ergebnisvoranschlag			Finanzierungsvoranschlag		
		EH	FH			VA 2024 inkl. NVA	VA 2024	1. NVA	VA 2024 inkl. NVA	VA 2024	1. NVA
SU 34	Summe Auszahlungen investive Gebarung								0,00	0,00	0,00
SA2	Saldo (2) Geldfluss aus der Investiven Gebarung (33 – 34)								0,00	0,00	0,00
SA3	Saldo (3) Nettofinanzierungssaldo (Saldo 1 + Saldo 2)								-6.000,00	5.000,00	-11.000,00
Finanzierungstätigkeit											
SU 35	Summe Einzahlungen aus der Finanzierungstätigkeit								0,00	0,00	0,00
SU 36	Summe Auszahlungen aus der Finanzierungstätigkeit								0,00	0,00	0,00
SA4	Saldo (4) Geldfluss aus der Finanzierungstätigkeit (35 – 36)								0,00	0,00	0,00
SA5	Saldo (5) Geldfluss aus der voranschlagswirksamen Gebarung (Saldo 3 + Saldo 4)								-6.000,00	5.000,00	-11.000,00
519	Sonstige Einrichtungen und Maßnahmen										
519000	Sonstige Einrichtungen und Maßnahmen										
Operative Gebarung											
2/519000+860000	Transfers von Bund, Bundesfonds und Bundeskammern	2121	3121	15							
SU 21 / 31	Summe Erträge / Einzahlungen operative Gebarung					0,00	0,00	0,00	0,00	0,00	0,00
1/519000-511000	Geldbezüge der Vertragsbediensteten in handwerklicher Verwendung	2211	3211	20		500,00	500,00		500,00	500,00	
1/519000-580000	Dienstgeberbeiträge zum Ausgleichsfonds für Familienbeihilfen	2212	3212	20		100,00	100,00		100,00	100,00	
1/519000-582000	Sonstige Dienstgeberbeiträge zur sozialen Sicherheit	2212	3212	20		100,00	100,00		100,00	100,00	
1/519000-720000	Kostenbeiträge (Kostenersätze) für Leistungen	2225	3225	24		100,00	100,00		100,00	100,00	
1/519000-729000	Sonstige Aufwendungen	2225	3225	24		500,00	500,00		500,00	500,00	
SU 22 / 32	Summe Aufwendungen / Auszahlungen operative Gebarung					1.300,00	1.300,00	0,00	1.300,00	1.300,00	0,00
SA 0 / SA 1	(0) Nettoergebnis (21 - 22) / (1) Geldfluss operative Gebarung (31 – 32)					-1.300,00	-1.300,00	0,00	-1.300,00	-1.300,00	0,00
SA01	Saldo (01) Haushaltsrücklagen (230 - 240)					0,00	0,00	0,00	0,00	0,00	0,00
SA00	Saldo (00) Nettoergebnis nach Haushaltsrücklagen (Saldo 0 + Saldo 01)					-1.300,00	-1.300,00	0,00			
Investive Gebarung											
SU 33	Summe Einzahlungen investive Gebarung								0,00	0,00	0,00
SU 34	Summe Auszahlungen investive Gebarung								0,00	0,00	0,00
SA2	Saldo (2) Geldfluss aus der Investiven Gebarung (33 – 34)								0,00	0,00	0,00
SA3	Saldo (3) Nettofinanzierungssaldo (Saldo 1 + Saldo 2)								-1.300,00	-1.300,00	0,00
Finanzierungstätigkeit											
SU 35	Summe Einzahlungen aus der Finanzierungstätigkeit								0,00	0,00	0,00
SU 36	Summe Auszahlungen aus der Finanzierungstätigkeit								0,00	0,00	0,00
SA4	Saldo (4) Geldfluss aus der Finanzierungstätigkeit (35 – 36)								0,00	0,00	0,00
SA5	Saldo (5) Geldfluss aus der voranschlagswirksamen Gebarung (Saldo 3 + Saldo 4)								-1.300,00	-1.300,00	0,00

# 1. Nachtragsvoranschlag 2024

Stadtgemeinde St. Valentin

# NVA Ergebnis- und Finanzierungsvoranschlag Detailnachweis

		MVAG			Ergebnisvoranschlag			Finanzierungsvoranschlag		
		EH	FH	VC QU	VA 2024 inkl. NVA	VA 2024	1. NVA	VA 2024 inkl. NVA	VA 2024	1. NVA
52	Umweltschutz									
520	Natur- und Landschaftsschutz									
520000	Natur- und Landschaftsschutz									
Operative Gebarung										
SU 21 / 31	Summe Erträge / Einzahlungen operative Gebarung				0,00	0,00	0,00	0,00	0,00	0,00
1/520000-729000	Sonstige Aufwendungen	2225	3225	24	3.000,00	3.000,00		3.000,00	3.000,00	
SU 22 / 32	Summe Aufwendungen / Auszahlungen operative Gebarung				3.000,00	3.000,00	0,00	3.000,00	3.000,00	0,00
SA 0 / SA 1	(0) Nettoergebnis (21 - 22) / (1) Geldfluss operative Gebarung (31 – 32)				-3.000,00	-3.000,00	0,00	-3.000,00	-3.000,00	0,00
SA01	Saldo (01) Haushaltsrücklagen (230 - 240)				0,00	0,00	0,00	0,00	0,00	0,00
SA00	Saldo (00) Nettoergebnis nach Haushaltsrücklagen (Saldo 0 + Saldo 01)				-3.000,00	-3.000,00	0,00			
Investive Gebarung										
SU 33	Summe Einzahlungen investive Gebarung							0,00	0,00	0,00
SU 34	Summe Auszahlungen investive Gebarung							0,00	0,00	0,00
SA2	Saldo (2) Geldfluss aus der Investiven Gebarung (33 – 34)							0,00	0,00	0,00
SA3	Saldo (3) Nettofinanzierungssaldo (Saldo 1 + Saldo 2)							-3.000,00	-3.000,00	0,00
Finanzierungstätigkeit										
SU 35	Summe Einzahlungen aus der Finanzierungstätigkeit							0,00	0,00	0,00
SU 36	Summe Auszahlungen aus der Finanzierungstätigkeit							0,00	0,00	0,00
SA4	Saldo (4) Geldfluss aus der Finanzierungstätigkeit (35 – 36)							0,00	0,00	0,00
SA5	Saldo (5) Geldfluss aus der voranschlagswirksamen Gebarung (Saldo 3 + Saldo 4)							-3.000,00	-3.000,00	0,00
522	Reinhaltung der Luft									
522000	Reinhaltung der Luft									
Operative Gebarung										
2/522000+810000	Erträge aus Leistungen	2114	3114	13	18.000,00	6.000,00	12.000,00	18.000,00	6.000,00	12.000,00
2/522000+813000	Erträge aus der Auflösung von Investitionszuschüssen (Kapitaltransfers)	2127			100,00	100,00				
2/522000+861000	Transfers von Ländern, Landesfonds und Landeskammern	2121	3121	15						
2/522000+862000	Transfers von Gemeinden, Gemeindeverbände (ohne marktbestimmte Tätigkeit) und Gemeindefonds	2121	3121	15						
SU 21 / 31	Summe Erträge / Einzahlungen operative Gebarung				18.100,00	6.100,00	12.000,00	18.000,00	6.000,00	12.000,00
1/522000-511000	Geldbezüge der Vertragsbediensteten in handwerklicher Verwendung	2211	3211	20	500,00	500,00		500,00	500,00	
1/522000-580000	Dienstgeberbeiträge zum Ausgleichsfonds für Familienbeihilfen	2212	3212	20	100,00	100,00		100,00	100,00	

# 1. Nachtragsvoranschlag 2024

Stadtgemeinde St. Valentin

# NVA Ergebnis- und Finanzierungsvoranschlag Detailnachweis

		MVAG		VC QU	Ergebnisvoranschlag		Finanzierungsvoranschlag			
		EH	FH		VA 2024 inkl. NVA	VA 2024	1. NVA	VA 2024 inkl. NVA	VA 2024	1. NVA
1/522000-582000	Sonstige Dienstgeberbeiträge zur sozialen Sicherheit	2212	3212	20	100,00	100,00		100,00	100,00	
1/522000-600000	Energiebezüge	2222	3222	24	200,00	200,00		200,00	200,00	
1/522000-680000	Planmäßige Abschreibung	2226			2.800,00	2.800,00				
1/522000-720000	Verbandsumlage	2225	3225	24						
1/522000-729000	Sonstige Aufwendungen	2225	3225	24	13.500,00	13.500,00		13.500,00	13.500,00	
1/522000-752000	Transfers an Gemeinden, Gemeindeverbände (ohne marktbestimmte Tätigkeit) und Gemeindefonds	2231	3231	26	10.000,00	10.000,00		10.000,00	10.000,00	
SU 22 / 32	Summe Aufwendungen / Auszahlungen operative Gebarung				27.200,00	27.200,00	0,00	24.400,00	24.400,00	0,00
SA 0 / SA 1	(0) Nettoergebnis (21 - 22) / (1) Geldfluss operative Gebarung (31 – 32)				-9.100,00	-21.100,00	12.000,00	-6.400,00	-18.400,00	12.000,00
SA01	Saldo (01) Haushaltsrücklagen (230 - 240)				0,00	0,00	0,00	0,00	0,00	0,00
SA00	Saldo (00) Nettoergebnis nach Haushaltsrücklagen (Saldo 0 + Saldo 01)				-9.100,00	-21.100,00	12.000,00			
Investive Gebarung										
SU 33	Summe Einzahlungen investive Gebarung							0,00	0,00	0,00
1/522000-006000	Sonstige Grundstückseinrichtungen KLAR-Projekt Hauptplatz		3412	2 40						
1/522000-006100	Sonstige Grundstückseinrichtungen KLAR-Projekt Kreuzrunse		3412	2 40						
1/522000-050000	Sonderanlagen		3412	2 40				15.000,00	15.000,00	
SU 34	Summe Auszahlungen investive Gebarung							15.000,00	15.000,00	0,00
SA2	Saldo (2) Geldfluss aus der Investiven Gebarung (33 – 34)							-15.000,00	-15.000,00	0,00
SA3	Saldo (3) Nettofinanzierungssaldo (Saldo 1 + Saldo 2)							-21.400,00	-33.400,00	12.000,00
Finanzierungstätigkeit										
SU 35	Summe Einzahlungen aus der Finanzierungstätigkeit							0,00	0,00	0,00
SU 36	Summe Auszahlungen aus der Finanzierungstätigkeit							0,00	0,00	0,00
SA4	Saldo (4) Geldfluss aus der Finanzierungstätigkeit (35 – 36)							0,00	0,00	0,00
SA5	Saldo (5) Geldfluss aus der voranschlagswirksamen Gebarung (Saldo 3 + Saldo 4)							-21.400,00	-33.400,00	12.000,00
527	Müllbeseitigung									
527000	Müllbeseitigung									
Operative Gebarung										
SU 21 / 31	Summe Erträge / Einzahlungen operative Gebarung				0,00	0,00	0,00	0,00	0,00	0,00
1/527000-511000	Geldbezüge der Vertragsbediensteten	2211	3211	20	3.000,00	3.000,00		3.000,00	3.000,00	
1/527000-580000	DGB zum Ausgleichsfonds für Familie	2212	3212	20	200,00	200,00		200,00	200,00	
1/527000-582000	DGB zur sozialen Sicherheit	2212	3212	20	600,00	600,00		600,00	600,00	
1/527000-720000	Kostenbeiträge (Kostensätze) für Leistungen	2225	3225	24	1.000,00	1.000,00		1.000,00	1.000,00	
SU 22 / 32	Summe Aufwendungen / Auszahlungen operative Gebarung				4.800,00	4.800,00	0,00	4.800,00	4.800,00	0,00

# 1. Nachtragsvoranschlag 2024

Stadtgemeinde St. Valentin

# NVA Ergebnis- und Finanzierungsvoranschlag Detailnachweis

		MVAG	VC QU	Ergebnisvoranschlag			Finanzierungsvoranschlag		
		EH	FH	VA 2024 inkl. NVA	VA 2024	1. NVA	VA 2024 inkl. NVA	VA 2024	1. NVA
SA 0 / SA 1	(0) Nettoergebnis (21 - 22) / (1) Geldfluss operative Gebarung (31 – 32)			-4.800,00	-4.800,00	0,00	-4.800,00	-4.800,00	0,00
SA01	Saldo (01) Haushaltsrücklagen (230 - 240)			0,00	0,00	0,00	0,00	0,00	0,00
SA00	Saldo (00) Nettoergebnis nach Haushaltsrücklagen (Saldo 0 + Saldo 01)			-4.800,00	-4.800,00	0,00			
Investive Gebarung									
SU 33	Summe Einzahlungen investive Gebarung						0,00	0,00	0,00
SU 34	Summe Auszahlungen investive Gebarung						0,00	0,00	0,00
SA2	Saldo (2) Geldfluss aus der Investiven Gebarung (33 – 34)						0,00	0,00	0,00
SA3	Saldo (3) Nettofinanzierungssaldo (Saldo 1 + Saldo 2)						-4.800,00	-4.800,00	0,00
Finanzierungstätigkeit									
SU 35	Summe Einzahlungen aus der Finanzierungstätigkeit						0,00	0,00	0,00
SU 36	Summe Auszahlungen aus der Finanzierungstätigkeit						0,00	0,00	0,00
SA4	Saldo (4) Geldfluss aus der Finanzierungstätigkeit (35 – 36)						0,00	0,00	0,00
SA5	Saldo (5) Geldfluss aus der voranschlagswirksamen Gebarung (Saldo 3 + Saldo 4)						-4.800,00	-4.800,00	0,00
56	Krankenanstalten anderer Rechtsträger								
562	Sprengelbeiträge								
562000	Sprengelbeiträge								
Operative Gebarung									
SU 21 / 31	Summe Erträge / Einzahlungen operative Gebarung			0,00	0,00	0,00	0,00	0,00	0,00
1/562000-752000	Sprengelbeitrag NÖKAS (Zweckaufwand 2231 3231 26			3.459.700,00	3.436.000,00	23.700,00	3.459.700,00	3.436.000,00	23.700,00
SU 22 / 32	Summe Aufwendungen / Auszahlungen operative Gebarung			3.459.700,00	3.436.000,00	23.700,00	3.459.700,00	3.436.000,00	23.700,00
SA 0 / SA 1	(0) Nettoergebnis (21 - 22) / (1) Geldfluss operative Gebarung (31 – 32)			-3.459.700,00	-3.436.000,00	-23.700,00	-3.459.700,00	-3.436.000,00	-23.700,00
SA01	Saldo (01) Haushaltsrücklagen (230 - 240)			0,00	0,00	0,00	0,00	0,00	0,00
SA00	Saldo (00) Nettoergebnis nach Haushaltsrücklagen (Saldo 0 + Saldo 01)			-3.459.700,00	-3.436.000,00	-23.700,00			
Investive Gebarung									
SU 33	Summe Einzahlungen investive Gebarung						0,00	0,00	0,00
SU 34	Summe Auszahlungen investive Gebarung						0,00	0,00	0,00
SA2	Saldo (2) Geldfluss aus der Investiven Gebarung (33 – 34)						0,00	0,00	0,00
SA3	Saldo (3) Nettofinanzierungssaldo (Saldo 1 + Saldo 2)						-3.459.700,00	-3.436.000,00	-23.700,00
Finanzierungstätigkeit									
SU 35	Summe Einzahlungen aus der Finanzierungstätigkeit						0,00	0,00	0,00
SU 36	Summe Auszahlungen aus der Finanzierungstätigkeit						0,00	0,00	0,00
SA4	Saldo (4) Geldfluss aus der Finanzierungstätigkeit (35 – 36)						0,00	0,00	0,00
SA5	Saldo (5) Geldfluss aus der voranschlagswirksamen Gebarung (Saldo 3 + Saldo 4)						-3.459.700,00	-3.436.000,00	-23.700,00

# 1. Nachtragsvoranschlag 2024

Stadtgemeinde St. Valentin

# NVA Ergebnis- und Finanzierungsvoranschlag Detailnachweis

		MVAG			Ergebnisvoranschlag			Finanzierungsvoranschlag		
		EH	FH	VC QU	VA 2024 inkl. NVA	VA 2024	1. NVA	VA 2024 inkl. NVA	VA 2024	1. NVA
562100	Beitrag der Gemeinde zum Krankenanstaltensprengel									
Operative Gebarung										
SU 21 / 31	Summe Erträge / Einzahlungen operative Gebarung				0,00	0,00	0,00	0,00	0,00	0,00
1/562100-752000	Sprengelbeitrag NÖKAS (Verwaltungsauß				2231	3231	26	100,00	100,00	
SU 22 / 32	Summe Aufwendungen / Auszahlungen operative Gebarung				100,00	100,00	0,00	100,00	100,00	0,00
SA 0 / SA 1	(0) Nettoergebnis (21 - 22) / (1) Geldfluss operative Gebarung (31 – 32)				-100,00	-100,00	0,00	-100,00	-100,00	0,00
SA01	Saldo (01) Haushaltsrücklagen (230 - 240)				0,00	0,00	0,00	0,00	0,00	0,00
SA00	Saldo (00) Nettoergebnis nach Haushaltsrücklagen (Saldo 0 + Saldo 01)				-100,00	-100,00	0,00			
Investive Gebarung										
SU 33	Summe Einzahlungen investive Gebarung							0,00	0,00	0,00
SU 34	Summe Auszahlungen investive Gebarung							0,00	0,00	0,00
SA2	Saldo (2) Geldfluss aus der Investiven Gebarung (33 – 34)							0,00	0,00	0,00
SA3	Saldo (3) Nettofinanzierungssaldo (Saldo 1 + Saldo 2)							-100,00	-100,00	0,00
Finanzierungstätigkeit										
SU 35	Summe Einzahlungen aus der Finanzierungstätigkeit							0,00	0,00	0,00
SU 36	Summe Auszahlungen aus der Finanzierungstätigkeit							0,00	0,00	0,00
SA4	Saldo (4) Geldfluss aus der Finanzierungstätigkeit (35 – 36)							0,00	0,00	0,00
SA5	Saldo (5) Geldfluss aus der voranschlagswirksamen Gebarung (Saldo 3 + Saldo 4)							-100,00	-100,00	0,00

# 1. Nachtragsvoranschlag 2024

Stadtgemeinde St. Valentin

# NVA Ergebnis- und Finanzierungsvoranschlag Detailnachweis

		MVAG			Ergebnisvoranschlag		Finanzierungsvoranschlag			
		EH	FH	VC QU	VA 2024 inkl. NVA	VA 2024	1. NVA	VA 2024 inkl. NVA	VA 2024	1. NVA
6 Straßen- und Wasserbau, Verkehr										
61	Straßenbau									
611	Landesstraßen									
611000	Landesstraßen									
Operative Gebarung										
SU 21 / 31	Summe Erträge / Einzahlungen operative Gebarung				0,00	0,00	0,00	0,00	0,00	0,00
SU 22 / 32	Summe Aufwendungen / Auszahlungen operative Gebarung				0,00	0,00	0,00	0,00	0,00	0,00
SA 0 / SA 1	(0) Nettoergebnis (21 - 22) / (1) Geldfluss operative Gebarung (31 – 32)				0,00	0,00	0,00	0,00	0,00	0,00
SA01	Saldo (01) Haushaltsrücklagen (230 - 240)				0,00	0,00	0,00	0,00	0,00	0,00
SA00	Saldo (00) Nettoergebnis nach Haushaltsrücklagen (Saldo 0 + Saldo 01)				0,00	0,00	0,00			
Investive Gebarung										
SU 33	Summe Einzahlungen investive Gebarung							0,00	0,00	0,00
1/611000-001000	Grundablösen		3412	2 40				5.000,00	5.000,00	
SU 34	Summe Auszahlungen investive Gebarung							5.000,00	5.000,00	0,00
SA2	Saldo (2) Geldfluss aus der Investiven Gebarung (33 – 34)							-5.000,00	-5.000,00	0,00
SA3	Saldo (3) Nettofinanzierungssaldo (Saldo 1 + Saldo 2)							-5.000,00	-5.000,00	0,00
Finanzierungstätigkeit										
SU 35	Summe Einzahlungen aus der Finanzierungstätigkeit							0,00	0,00	0,00
SU 36	Summe Auszahlungen aus der Finanzierungstätigkeit							0,00	0,00	0,00
SA4	Saldo (4) Geldfluss aus der Finanzierungstätigkeit (35 – 36)							0,00	0,00	0,00
SA5	Saldo (5) Geldfluss aus der voranschlagswirksamen Gebarung (Saldo 3 + Saldo 4)							-5.000,00	-5.000,00	0,00
612	Gemeindestraßen									
612000	Gemeindestrassen									
Operative Gebarung										
2/612000+808000	Verkauf von Hausnummerntafeln	2116	3116	16	500,00	500,00		500,00	500,00	
2/612000+813000	Erträge aus der Auflösung von Investitionszuschüssen (Kapitaltransfers)	2127			14.900,00	14.900,00				
6/612000+829910	Sonstige Erträge - Zuführung 6120 Operativer HH	2116	3116	1 18						
2/612000+864000	Transfers von Unternehmen (ohne Finanzunternehmen) und andere	2123	3123	16						
6/612000+871000	Beihilfen aus Bedarfszuweisungen	2121	3121	1 33	500.000,00	500.000,00		500.000,00	500.000,00	
2/612000+891000	Sonstige Wertaufholungen / Bestandsvermehrungen am kurzfristigen und langfristigen Vermögen	2117								



# 1. Nachtragsvoranschlag 2024

Stadtgemeinde St. Valentin

# NVA Ergebnis- und Finanzierungsvoranschlag Detailnachweis

		MVAG		VC QU	Ergebnisvoranschlag			Finanzierungsvoranschlag		
		EH	FH		VA 2024 inkl. NVA	VA 2024	1. NVA	VA 2024 inkl. NVA	VA 2024	1. NVA
6/612000+899000	Entnahmen aus Verrechnungsrücklagen zwischen operativer Gebarung und Projekten	2116		1		64.000,00	-64.000,00			
<b>SU 21 / 31</b>	<b>Summe Erträge / Einzahlungen operative Gebarung</b>				<b>515.400,00</b>	<b>579.400,00</b>	<b>-64.000,00</b>	<b>500.500,00</b>	<b>500.500,00</b>	<b>0,00</b>
1/612000-413000	Hausnummerntafeln	2221	3221	23	700,00	700,00		700,00	700,00	
1/612000-511000	Geldbezüge der Vertragsbediensteten	2211	3211	20	31.200,00	31.200,00		31.200,00	31.200,00	
1/612000-580000	DGB zum Ausgleichsfonds für Familie	2212	3212	20	1.500,00	1.500,00		1.500,00	1.500,00	
1/612000-582000	DGB zur sozialen Sicherheit	2212	3212	20	7.200,00	7.200,00		7.200,00	7.200,00	
1/612000-611000	Instandhaltung von Straßenbauten	2224	3224	24	80.000,00	80.000,00		80.000,00	80.000,00	
1/612000-650000	Zinsen für Finanzschulden in Euro	2241	3241	25	5.000,00	9.600,00	-4.600,00	5.000,00	9.600,00	-4.600,00
1/612000-680000	Planmäßige Abschreibung	2226			661.900,00	661.900,00				
1/612000-683000	Verluste aus dem Abgang von Sachanlagen und immateriellen Vermögenswerten	2226								
1/612000-700000	Pachtzinse	2223	3223	24	47.000,00	47.000,00		47.000,00	47.000,00	
1/612000-720000	Kostenbeiträge (Kostenersätze) für Leistungen	2225	3225	24	20.000,00	20.000,00		20.000,00	20.000,00	
1/612000-729000	Sonstige Ausgaben	2225	3225	24	500,00	500,00		500,00	500,00	
1/612000-729910	Sonstige Aufwendungen - Zuführung 6120 PC1	2225	3225	24						
<b>SU 22 / 32</b>	<b>Summe Aufwendungen / Auszahlungen operative Gebarung</b>				<b>855.000,00</b>	<b>859.600,00</b>	<b>-4.600,00</b>	<b>193.100,00</b>	<b>197.700,00</b>	<b>-4.600,00</b>
<b>SA 0 / SA 1</b>	<b>(0) Nettoergebnis (21 - 22) / (1) Geldfluss operative Gebarung (31 - 32)</b>				<b>-339.600,00</b>	<b>-280.200,00</b>	<b>-59.400,00</b>	<b>307.400,00</b>	<b>302.800,00</b>	<b>4.600,00</b>
<b>SA01</b>	<b>Saldo (01) Haushaltsrücklagen (230 - 240)</b>				<b>0,00</b>	<b>0,00</b>	<b>0,00</b>	<b>0,00</b>	<b>0,00</b>	<b>0,00</b>
<b>SA00</b>	<b>Saldo (00) Nettoergebnis nach Haushaltsrücklagen (Saldo 0 + Saldo 01)</b>				<b>-339.600,00</b>	<b>-280.200,00</b>	<b>-59.400,00</b>			
<b>Investive Gebarung</b>										
6/612000+300000	Kapitaltransfers von Bund, Bundesfonds und Bundeskammern	3331	1	33				88.000,00	236.000,00	-148.000,00
6/612000+301000	Kapitaltransfers von Ländern, Landesfonds und Landeskammern	3331	1	33						
<b>SU 33</b>	<b>Summe Einzahlungen investive Gebarung</b>							<b>88.000,00</b>	<b>236.000,00</b>	<b>-148.000,00</b>
1/612000-001000	Grundablösen	3412	2	40				10.000,00	10.000,00	
5/612000-002000	Straßenbau und Gestaltung	3412	1	40				688.000,00	1.000.000,00	-312.000,00
5/612000-060000	Im Bau befindliche Grundstückseinrichtungen Umfahrungsstraße	3412	1	40				500.000,00	500.000,00	
<b>SU 34</b>	<b>Summe Auszahlungen investive Gebarung</b>							<b>1.198.000,00</b>	<b>1.510.000,00</b>	<b>-312.000,00</b>
<b>SA2</b>	<b>Saldo (2) Geldfluss aus der Investiven Gebarung (33 - 34)</b>							<b>-1.110.000,00</b>	<b>-1.274.000,00</b>	<b>164.000,00</b>
<b>SA3</b>	<b>Saldo (3) Nettofinanzierungssaldo (Saldo 1 + Saldo 2)</b>							<b>-802.600,00</b>	<b>-971.200,00</b>	<b>168.600,00</b>

# 1. Nachtragsvoranschlag 2024

Stadtgemeinde St. Valentin

# NVA Ergebnis- und Finanzierungsvoranschlag Detailnachweis

		MVAG		VC QU	Ergebnisvoranschlag		Finanzierungsvoranschlag			
		EH	FH		VA 2024 inkl. NVA	VA 2024	1. NVA	VA 2024 inkl. NVA	VA 2024	1. NVA
Finanzierungstätigkeit										
6/612000+346000	Investitionsdarlehen von Finanzunternehmen		3514	1 55				600.000,00	700.000,00	-100.000,00
SU 35	Summe Einzahlungen aus der Finanzierungstätigkeit							600.000,00	700.000,00	-100.000,00
SU 36	Summe Auszahlungen aus der Finanzierungstätigkeit							0,00	0,00	0,00
SA4	Saldo (4) Geldfluss aus der Finanzierungstätigkeit (35 – 36)							600.000,00	700.000,00	-100.000,00
SA5	Saldo (5) Geldfluss aus der voranschlagswirksamen Gebarung (Saldo 3 + Saldo 4)							-202.600,00	-271.200,00	68.600,00
612100 Winterdienst										
Operative Gebarung										
2/612100+816000	Kostenbeiträge f. sonst. Leistungen	2114	3114	13	10.000,00	10.000,00		10.000,00	10.000,00	
SU 21 / 31	Summe Erträge / Einzahlungen operative Gebarung				10.000,00	10.000,00	0,00	10.000,00	10.000,00	0,00
1/612100-511000	Geldbezüge der Vertragsbediensteten	2211	3211	20	70.300,00	70.300,00		70.300,00	70.300,00	
1/612100-580000	DGB zum Ausgleichsfonds für Familie	2212	3212	20	3.100,00	3.100,00		3.100,00	3.100,00	
1/612100-582000	DGB zur sozialen Sicherheit	2212	3212	20	14.700,00	14.700,00		14.700,00	14.700,00	
1/612100-617000	Instandhaltung von Maschinen und Ge	2224	3224	24	5.000,00	5.000,00		5.000,00	5.000,00	
1/612100-720000	Kostenbeiträge (Kostenersätze) für Leistungen	2225	3225	24	10.000,00	10.000,00		10.000,00	10.000,00	
1/612100-728000	Winterdienst - Streumaterial	2225	3225	24	25.000,00	15.000,00	10.000,00	25.000,00	15.000,00	10.000,00
1/612100-729000	Sonstige Ausgaben	2225	3225	24	43.000,00	43.000,00		43.000,00	43.000,00	
SU 22 / 32	Summe Aufwendungen / Auszahlungen operative Gebarung				171.100,00	161.100,00	10.000,00	171.100,00	161.100,00	10.000,00
SA 0 / SA 1	(0) Nettoergebnis (21 - 22) / (1) Geldfluss operative Gebarung (31 – 32)				-161.100,00	-151.100,00	-10.000,00	-161.100,00	-151.100,00	-10.000,00
SA01	Saldo (01) Haushaltsrücklagen (230 - 240)				0,00	0,00	0,00	0,00	0,00	0,00
SA00	Saldo (00) Nettoergebnis nach Haushaltsrücklagen (Saldo 0 + Saldo 01)				-161.100,00	-151.100,00	-10.000,00			
Investive Gebarung										
SU 33	Summe Einzahlungen investive Gebarung							0,00	0,00	0,00
SU 34	Summe Auszahlungen investive Gebarung							0,00	0,00	0,00
SA2	Saldo (2) Geldfluss aus der Investiven Gebarung (33 – 34)							0,00	0,00	0,00
SA3	Saldo (3) Nettofinanzierungssaldo (Saldo 1 + Saldo 2)							-161.100,00	-151.100,00	-10.000,00
Finanzierungstätigkeit										
SU 35	Summe Einzahlungen aus der Finanzierungstätigkeit							0,00	0,00	0,00
SU 36	Summe Auszahlungen aus der Finanzierungstätigkeit							0,00	0,00	0,00
SA4	Saldo (4) Geldfluss aus der Finanzierungstätigkeit (35 – 36)							0,00	0,00	0,00
SA5	Saldo (5) Geldfluss aus der voranschlagswirksamen Gebarung (Saldo 3 + Saldo 4)							-161.100,00	-151.100,00	-10.000,00
612200 Straßenbau										
Operative Gebarung										
SU 21 / 31	Summe Erträge / Einzahlungen operative Gebarung				0,00	0,00	0,00	0,00	0,00	0,00

# 1. Nachtragsvoranschlag 2024

Stadtgemeinde St. Valentin

# NVA Ergebnis- und Finanzierungsvoranschlag Detailnachweis

		MVAG		VC QU	Ergebnisvoranschlag		Finanzierungsvoranschlag			
		EH	FH		VA 2024 inkl. NVA	VA 2024	1. NVA	VA 2024 inkl. NVA	VA 2024	1. NVA
1/612200-511000	Geldbezüge der Vertragsbediensteten	2211	3211	20	500,00	500,00		500,00	500,00	
1/612200-580000	DGB zum Ausgleichsfonds für Familie	2212	3212	20	100,00	100,00		100,00	100,00	
1/612200-582000	DGB zur sozialen Sicherheit	2212	3212	20	100,00	100,00		100,00	100,00	
1/612200-720000	Kostenbeiträge (Kostenersätze) für Leistungen	2225	3225	24	100,00	100,00		100,00	100,00	
SU 22 / 32	Summe Aufwendungen / Auszahlungen operative Gebarung				800,00	800,00	0,00	800,00	800,00	0,00
SA 0 / SA 1	(0) Nettoergebnis (21 - 22) / (1) Geldfluss operative Gebarung (31 – 32)				-800,00	-800,00	0,00	-800,00	-800,00	0,00
SA01	Saldo (01) Haushaltsrücklagen (230 - 240)				0,00	0,00	0,00	0,00	0,00	0,00
SA00	Saldo (00) Nettoergebnis nach Haushaltsrücklagen (Saldo 0 + Saldo 01)				-800,00	-800,00	0,00			
Investive Gebarung										
SU 33	Summe Einzahlungen investive Gebarung							0,00	0,00	0,00
SU 34	Summe Auszahlungen investive Gebarung							0,00	0,00	0,00
SA2	Saldo (2) Geldfluss aus der Investiven Gebarung (33 – 34)							0,00	0,00	0,00
SA3	Saldo (3) Nettofinanzierungssaldo (Saldo 1 + Saldo 2)							-800,00	-800,00	0,00
Finanzierungstätigkeit										
SU 35	Summe Einzahlungen aus der Finanzierungstätigkeit							0,00	0,00	0,00
SU 36	Summe Auszahlungen aus der Finanzierungstätigkeit							0,00	0,00	0,00
SA4	Saldo (4) Geldfluss aus der Finanzierungstätigkeit (35 – 36)							0,00	0,00	0,00
SA5	Saldo (5) Geldfluss aus der voranschlagswirksamen Gebarung (Saldo 3 + Saldo 4)							-800,00	-800,00	0,00
63	Schutzwasserbau									
631	Konkurrenzgewässer									
631000	Konkurrenzgewässer									
Operative Gebarung										
SU 21 / 31	Summe Erträge / Einzahlungen operative Gebarung				0,00	0,00	0,00	0,00	0,00	0,00
1/631000-752000	Beiträge an Wasserverbände	2231	3231	26	1.600,00	1.600,00		1.600,00	1.600,00	
SU 22 / 32	Summe Aufwendungen / Auszahlungen operative Gebarung				1.600,00	1.600,00	0,00	1.600,00	1.600,00	0,00
SA 0 / SA 1	(0) Nettoergebnis (21 - 22) / (1) Geldfluss operative Gebarung (31 – 32)				-1.600,00	-1.600,00	0,00	-1.600,00	-1.600,00	0,00
SA01	Saldo (01) Haushaltsrücklagen (230 - 240)				0,00	0,00	0,00	0,00	0,00	0,00
SA00	Saldo (00) Nettoergebnis nach Haushaltsrücklagen (Saldo 0 + Saldo 01)				-1.600,00	-1.600,00	0,00			
Investive Gebarung										
SU 33	Summe Einzahlungen investive Gebarung							0,00	0,00	0,00
SU 34	Summe Auszahlungen investive Gebarung							0,00	0,00	0,00
SA2	Saldo (2) Geldfluss aus der Investiven Gebarung (33 – 34)							0,00	0,00	0,00
SA3	Saldo (3) Nettofinanzierungssaldo (Saldo 1 + Saldo 2)							-1.600,00	-1.600,00	0,00
Finanzierungstätigkeit										
SU 35	Summe Einzahlungen aus der Finanzierungstätigkeit							0,00	0,00	0,00

# 1. Nachtragsvoranschlag 2024

Stadtgemeinde St. Valentin

# NVA Ergebnis- und Finanzierungsvoranschlag Detailnachweis

		MVAG			VC QU		Ergebnisvoranschlag			Finanzierungsvoranschlag		
		EH	FH		VA 2024 inkl. NVA	VA 2024	1. NVA	VA 2024 inkl. NVA	VA 2024	1. NVA		
SU 36	Summe Auszahlungen aus der Finanzierungstätigkeit							0,00	0,00	0,00		
SA4	Saldo (4) Geldfluss aus der Finanzierungstätigkeit (35 – 36)							0,00	0,00	0,00		
SA5	Saldo (5) Geldfluss aus der voranschlagswirksamen Gebarung (Saldo 3 + Saldo 4)							-1.600,00	-1.600,00	0,00		
633	Wildbachverbauung											
633000	Wildbachverbauung											
Operative Gebarung												
SU 21 / 31	Summe Erträge / Einzahlungen operative Gebarung				0,00	0,00	0,00	0,00	0,00	0,00		
1/633000-613000	Wildbachverbauung	2224	3224	24	5.000,00	5.000,00		5.000,00	5.000,00			
SU 22 / 32	Summe Aufwendungen / Auszahlungen operative Gebarung				5.000,00	5.000,00	0,00	5.000,00	5.000,00	0,00		
SA 0 / SA 1	(0) Nettoergebnis (21 - 22) / (1) Geldfluss operative Gebarung (31 – 32)				-5.000,00	-5.000,00	0,00	-5.000,00	-5.000,00	0,00		
SA01	Saldo (01) Haushaltsrücklagen (230 - 240)				0,00	0,00	0,00	0,00	0,00	0,00		
SA00	Saldo (00) Nettoergebnis nach Haushaltsrücklagen (Saldo 0 + Saldo 01)				-5.000,00	-5.000,00	0,00					
Investive Gebarung												
SU 33	Summe Einzahlungen investive Gebarung							0,00	0,00	0,00		
SU 34	Summe Auszahlungen investive Gebarung							0,00	0,00	0,00		
SA2	Saldo (2) Geldfluss aus der Investiven Gebarung (33 – 34)							0,00	0,00	0,00		
SA3	Saldo (3) Nettofinanzierungssaldo (Saldo 1 + Saldo 2)							-5.000,00	-5.000,00	0,00		
Finanzierungstätigkeit												
SU 35	Summe Einzahlungen aus der Finanzierungstätigkeit							0,00	0,00	0,00		
SU 36	Summe Auszahlungen aus der Finanzierungstätigkeit							0,00	0,00	0,00		
SA4	Saldo (4) Geldfluss aus der Finanzierungstätigkeit (35 – 36)							0,00	0,00	0,00		
SA5	Saldo (5) Geldfluss aus der voranschlagswirksamen Gebarung (Saldo 3 + Saldo 4)							-5.000,00	-5.000,00	0,00		
639	Sonstige Einrichtungen und Maßnahmen											
639000	Sonstige Einrichtungen und Maßnahmen											
Operative Gebarung												
6/639000+829910	Sonstige Erträge - Zuführung 6390 Operativer HH	2116	3116	1 18								
6/639000+899000	Entnahmen aus Verrechnungsrücklagen zwischen operativer Gebarung und Projekten	2116		1	270.000,00		270.000,00					
SU 21 / 31	Summe Erträge / Einzahlungen operative Gebarung				270.000,00	0,00	270.000,00	0,00	0,00	0,00		
1/639000-511000	Geldbezüge der Vertragsbediensteten	2211	3211	20	10.000,00	10.000,00		10.000,00	10.000,00			
1/639000-580000	DGB zum Ausgleichsfonds für Familie	2212	3212	20	600,00	600,00		600,00	600,00			
1/639000-582000	DGB zur sozialen Sicherheit	2212	3212	20	2.000,00	2.000,00		2.000,00	2.000,00			
1/639000-613000	Instandhaltung von Wasserläufen	2224	3224	24	81.000,00	81.000,00		81.000,00	81.000,00			
1/639000-720000	Kostenbeiträge (Kostenersätze) für Leistungen	2225	3225	24	5.000,00	5.000,00		5.000,00	5.000,00			

# 1. Nachtragsvoranschlag 2024

Stadtgemeinde St. Valentin

# NVA Ergebnis- und Finanzierungsvoranschlag Detailnachweis

		MVAG		VC QU	Ergebnisvoranschlag			Finanzierungsvoranschlag		
		EH	FH		VA 2024 inkl. NVA	VA 2024	1. NVA	VA 2024 inkl. NVA	VA 2024	1. NVA
1/639000-729000	Sonstige Ausgaben	2225	3225	24	1.000,00	1.000,00		1.000,00	1.000,00	
1/639000-729910	Sonstige Aufwendungen - Zuführung 6390 PC1	2225	3225	24						
5/639000-799000	Zuweisungen an Verrechnungsrücklagen zwischen invest. HW und invest. Straßenbau	2225		1		16.800,00	-16.800,00			
<b>SU 22 / 32</b>	<b>Summe Aufwendungen / Auszahlungen operative Gebarung</b>				<b>99.600,00</b>	<b>116.400,00</b>	<b>-16.800,00</b>	<b>99.600,00</b>	<b>99.600,00</b>	<b>0,00</b>
<b>SA 0 / SA 1</b>	<b>(0) Nettoergebnis (21 - 22) / (1) Geldfluss operative Gebarung (31 - 32)</b>				<b>170.400,00</b>	<b>-116.400,00</b>	<b>286.800,00</b>	<b>-99.600,00</b>	<b>-99.600,00</b>	<b>0,00</b>
<b>SA01</b>	<b>Saldo (01) Haushaltsrücklagen (230 - 240)</b>				<b>0,00</b>	<b>0,00</b>	<b>0,00</b>	<b>0,00</b>	<b>0,00</b>	<b>0,00</b>
<b>SA00</b>	<b>Saldo (00) Nettoergebnis nach Haushaltsrücklagen (Saldo 0 + Saldo 01)</b>				<b>170.400,00</b>	<b>-116.400,00</b>	<b>286.800,00</b>			
<b>Investive Gebarung</b>										
6/639000+300000	Kapitaltransfers von Bund, Bundesfonds und Bundeskammern		3331	1 33				216.200,00	1.020.000,00	-803.800,00
6/639000+301000	Kapitaltransfers von Ländern, Landesfonds und Landeskammern		3331	1 33				120.100,00	510.000,00	-389.900,00
<b>SU 33</b>	<b>Summe Einzahlungen investive Gebarung</b>							<b>336.300,00</b>	<b>1.530.000,00</b>	<b>-1.193.700,00</b>
5/639000-069000	Im Bau befindliche kofinanzierte Schutzbauten		3418	1				423.600,00	1.353.200,00	-929.600,00
5/639000-069100	Im Bau befindliche kofinanzierte Schutzbauten Grundankauf HWS		3418	1				182.700,00	160.000,00	22.700,00
5/639000-280000	Geleistete Anzahlungen für Anlagen - Grundstücke HWS		3425	1						
5/639000-280100	Geleistete Anzahlungen für Anlagen - Im Bau befindliche techn.Anlagen/Fahrzeuge/Maschinen		3425	1						
<b>SU 34</b>	<b>Summe Auszahlungen investive Gebarung</b>							<b>606.300,00</b>	<b>1.513.200,00</b>	<b>-906.900,00</b>
<b>SA2</b>	<b>Saldo (2) Geldfluss aus der Investiven Gebarung (33 - 34)</b>							<b>-270.000,00</b>	<b>16.800,00</b>	<b>-286.800,00</b>
<b>SA3</b>	<b>Saldo (3) Nettofinanzierungssaldo (Saldo 1 + Saldo 2)</b>							<b>-369.600,00</b>	<b>-82.800,00</b>	<b>-286.800,00</b>
<b>Finanzierungstätigkeit</b>										
<b>SU 35</b>	<b>Summe Einzahlungen aus der Finanzierungstätigkeit</b>							<b>0,00</b>	<b>0,00</b>	<b>0,00</b>
<b>SU 36</b>	<b>Summe Auszahlungen aus der Finanzierungstätigkeit</b>							<b>0,00</b>	<b>0,00</b>	<b>0,00</b>
<b>SA4</b>	<b>Saldo (4) Geldfluss aus der Finanzierungstätigkeit (35 - 36)</b>							<b>0,00</b>	<b>0,00</b>	<b>0,00</b>
<b>SA5</b>	<b>Saldo (5) Geldfluss aus der voranschlagswirksamen Gebarung (Saldo 3 + Saldo 4)</b>							<b>-369.600,00</b>	<b>-82.800,00</b>	<b>-286.800,00</b>
<b>64 Straßenverkehr</b>										
<b>640 Einrichtungen und Maßnahmen nach der Straßenverkehrsordnu</b>										
<b>640000 Einrichtungen und Maßnahmen nach der Straßenverkehrsordnu</b>										
<b>Operative Gebarung</b>										
2/640000+813000	Erträge aus der Auflösung von Investitionszuschüssen (Kapitaltransfers)	2127			1.000,00	1.000,00				

# 1. Nachtragsvoranschlag 2024

Stadtgemeinde St. Valentin

# NVA Ergebnis- und Finanzierungsvoranschlag Detailnachweis

		MVAG		VC QU	Ergebnisvoranschlag		Finanzierungsvoranschlag			
		EH	FH		VA 2024 inkl. NVA	VA 2024	1. NVA	VA 2024 inkl. NVA	VA 2024	1. NVA
2/640000+868000	Gemeindestraßenstraßen	2124	3124	16	50.000,00	40.000,00	10.000,00	50.000,00	40.000,00	10.000,00
<b>SU 21 / 31</b>	<b>Summe Erträge / Einzahlungen operative Gebarung</b>				<b>51.000,00</b>	<b>41.000,00</b>	<b>10.000,00</b>	<b>50.000,00</b>	<b>40.000,00</b>	<b>10.000,00</b>
1/640000-400000	Geringwertige Wirtschaftsgüter (GWG)	2221	3221	23	23.000,00	23.000,00		23.000,00	23.000,00	
1/640000-511000	Geldbezüge der Vertragsbediensteten	2211	3211	20	11.000,00	11.000,00		11.000,00	11.000,00	
1/640000-580000	DGB zum Ausgleichsfonds für Familie	2212	3212	20	600,00	600,00		600,00	600,00	
1/640000-582000	DGB zur sozialen Sicherheit	2212	3212	20	2.200,00	2.200,00		2.200,00	2.200,00	
1/640000-614000	Instandhaltung von Gebäuden und Bauten	2224	3224	24	30.000,00	30.000,00		30.000,00	30.000,00	
1/640000-619000	Instandhaltung der Verkehrszeichen	2224	3224	24	6.000,00	6.000,00		6.000,00	6.000,00	
1/640000-670000	Versicherungen	2222	3222	24	400,00	400,00		400,00	400,00	
1/640000-680000	Planmäßige Abschreibung	2226			11.900,00	11.900,00				
1/640000-720000	Kostenbeiträge (Kostenersätze) für Leistungen	2225	3225	24	3.500,00	3.500,00		3.500,00	3.500,00	
1/640000-729000	Sonstige Ausgaben	2225	3225	24	3.000,00	3.000,00		3.000,00	3.000,00	
<b>SU 22 / 32</b>	<b>Summe Aufwendungen / Auszahlungen operative Gebarung</b>				<b>91.600,00</b>	<b>91.600,00</b>	<b>0,00</b>	<b>79.700,00</b>	<b>79.700,00</b>	<b>0,00</b>
<b>SA 0 / SA 1</b>	<b>(0) Nettoergebnis (21 - 22) / (1) Geldfluss operative Gebarung (31 - 32)</b>				<b>-40.600,00</b>	<b>-50.600,00</b>	<b>10.000,00</b>	<b>-29.700,00</b>	<b>-39.700,00</b>	<b>10.000,00</b>
<b>SA01</b>	<b>Saldo (01) Haushaltsrücklagen (230 - 240)</b>				<b>0,00</b>	<b>0,00</b>	<b>0,00</b>	<b>0,00</b>	<b>0,00</b>	<b>0,00</b>
<b>SA00</b>	<b>Saldo (00) Nettoergebnis nach Haushaltsrücklagen (Saldo 0 + Saldo 01)</b>				<b>-40.600,00</b>	<b>-50.600,00</b>	<b>10.000,00</b>			
<b>Investive Gebarung</b>										
<b>SU 33</b>	<b>Summe Einzahlungen investive Gebarung</b>							<b>0,00</b>	<b>0,00</b>	<b>0,00</b>
1/640000-010000	Gebäude und Bauten		3413	2 40				40.000,00	40.000,00	
1/640000-050000	Ankauf von Verkehrszeichen u. Spieg		3412	2 40				2.000,00	2.000,00	
<b>SU 34</b>	<b>Summe Auszahlungen investive Gebarung</b>							<b>42.000,00</b>	<b>42.000,00</b>	<b>0,00</b>
<b>SA2</b>	<b>Saldo (2) Geldfluss aus der Investiven Gebarung (33 - 34)</b>							<b>-42.000,00</b>	<b>-42.000,00</b>	<b>0,00</b>
<b>SA3</b>	<b>Saldo (3) Nettofinanzierungssaldo (Saldo 1 + Saldo 2)</b>							<b>-71.700,00</b>	<b>-81.700,00</b>	<b>10.000,00</b>
<b>Finanzierungstätigkeit</b>										
<b>SU 35</b>	<b>Summe Einzahlungen aus der Finanzierungstätigkeit</b>							<b>0,00</b>	<b>0,00</b>	<b>0,00</b>
<b>SU 36</b>	<b>Summe Auszahlungen aus der Finanzierungstätigkeit</b>							<b>0,00</b>	<b>0,00</b>	<b>0,00</b>
<b>SA4</b>	<b>Saldo (4) Geldfluss aus der Finanzierungstätigkeit (35 - 36)</b>							<b>0,00</b>	<b>0,00</b>	<b>0,00</b>
<b>SA5</b>	<b>Saldo (5) Geldfluss aus der voranschlagswirksamen Gebarung (Saldo 3 + Saldo 4)</b>							<b>-71.700,00</b>	<b>-81.700,00</b>	<b>10.000,00</b>
<b>68 Post- und Telekommunikationsdienste</b>										
<b>680 Post- und Telekommunikationsdienste</b>										
<b>680000 Post- und Telekommunikationsdienste</b>										
<b>Operative Gebarung</b>										
<b>SU 21 / 31</b>	<b>Summe Erträge / Einzahlungen operative Gebarung</b>				<b>0,00</b>	<b>0,00</b>	<b>0,00</b>	<b>0,00</b>	<b>0,00</b>	<b>0,00</b>
1/680000-600000	Strom in öffentlichen Telefonzellen	2222	3222	24	500,00	500,00		500,00	500,00	
<b>SU 22 / 32</b>	<b>Summe Aufwendungen / Auszahlungen operative Gebarung</b>				<b>500,00</b>	<b>500,00</b>	<b>0,00</b>	<b>500,00</b>	<b>500,00</b>	<b>0,00</b>

# 1. Nachtragsvoranschlag 2024

Stadtgemeinde St. Valentin

# NVA Ergebnis- und Finanzierungsvoranschlag Detailnachweis

		MVAG VC QU			Ergebnisvoranschlag			Finanzierungsvoranschlag		
		EH	FH		VA 2024 inkl. NVA	VA 2024	1. NVA	VA 2024 inkl. NVA	VA 2024	1. NVA
SA 0 / SA 1	(0) Nettoergebnis (21 - 22) / (1) Geldfluss operative Gebarung (31 – 32)				-500,00	-500,00	0,00	-500,00	-500,00	0,00
SA01	Saldo (01) Haushaltsrücklagen (230 - 240)				0,00	0,00	0,00	0,00	0,00	0,00
SA00	Saldo (00) Nettoergebnis nach Haushaltsrücklagen (Saldo 0 + Saldo 01)				-500,00	-500,00	0,00			
Investive Gebarung										
SU 33	Summe Einzahlungen investive Gebarung							0,00	0,00	0,00
SU 34	Summe Auszahlungen investive Gebarung							0,00	0,00	0,00
SA2	Saldo (2) Geldfluss aus der Investiven Gebarung (33 – 34)							0,00	0,00	0,00
SA3	Saldo (3) Nettofinanzierungssaldo (Saldo 1 + Saldo 2)							-500,00	-500,00	0,00
Finanzierungstätigkeit										
SU 35	Summe Einzahlungen aus der Finanzierungstätigkeit							0,00	0,00	0,00
SU 36	Summe Auszahlungen aus der Finanzierungstätigkeit							0,00	0,00	0,00
SA4	Saldo (4) Geldfluss aus der Finanzierungstätigkeit (35 – 36)							0,00	0,00	0,00
SA5	Saldo (5) Geldfluss aus der voranschlagswirksamen Gebarung (Saldo 3 + Saldo 4)							-500,00	-500,00	0,00
69	Verkehr, Sonstiges									
690	Verkehr, Sonstiges									
690000	Verkehr, Sonstiges									
Operative Gebarung										
2/690000+829000	Sonstige Einnahmen	2116	3116	18	70.000,00	65.000,00	5.000,00	70.000,00	65.000,00	5.000,00
SU 21 / 31	Summe Erträge / Einzahlungen operative Gebarung				70.000,00	65.000,00	5.000,00	70.000,00	65.000,00	5.000,00
1/690000-755000	Transfers an Unternehmen (ohne Finanzunternehmen) und andere	2233	3233	27	155.000,00	155.000,00		155.000,00	155.000,00	
SU 22 / 32	Summe Aufwendungen / Auszahlungen operative Gebarung				155.000,00	155.000,00	0,00	155.000,00	155.000,00	0,00
SA 0 / SA 1	(0) Nettoergebnis (21 - 22) / (1) Geldfluss operative Gebarung (31 – 32)				-85.000,00	-90.000,00	5.000,00	-85.000,00	-90.000,00	5.000,00
SA01	Saldo (01) Haushaltsrücklagen (230 - 240)				0,00	0,00	0,00	0,00	0,00	0,00
SA00	Saldo (00) Nettoergebnis nach Haushaltsrücklagen (Saldo 0 + Saldo 01)				-85.000,00	-90.000,00	5.000,00			
Investive Gebarung										
SU 33	Summe Einzahlungen investive Gebarung							0,00	0,00	0,00
SU 34	Summe Auszahlungen investive Gebarung							0,00	0,00	0,00
SA2	Saldo (2) Geldfluss aus der Investiven Gebarung (33 – 34)							0,00	0,00	0,00
SA3	Saldo (3) Nettofinanzierungssaldo (Saldo 1 + Saldo 2)							-85.000,00	-90.000,00	5.000,00
Finanzierungstätigkeit										
SU 35	Summe Einzahlungen aus der Finanzierungstätigkeit							0,00	0,00	0,00
SU 36	Summe Auszahlungen aus der Finanzierungstätigkeit							0,00	0,00	0,00
SA4	Saldo (4) Geldfluss aus der Finanzierungstätigkeit (35 – 36)							0,00	0,00	0,00
SA5	Saldo (5) Geldfluss aus der voranschlagswirksamen Gebarung (Saldo 3 + Saldo 4)							-85.000,00	-90.000,00	5.000,00

# 1. Nachtragsvoranschlag 2024

Stadtgemeinde St. Valentin

# NVA Ergebnis- und Finanzierungsvoranschlag Detailnachweis

		MVAG	VC QU	Ergebnisvoranschlag		Finanzierungsvoranschlag				
		EH	FH		VA 2024 inkl. NVA	VA 2024	1. NVA	VA 2024 inkl. NVA	VA 2024	1. NVA
7 Wirtschaftsförderung										
71	Grundlagenverbesserung in der Land- und Forstwirtschaft									
710	Land- und forstwirtschaftlicher Wegebau									
710000	Land- und forstwirtschaftlicher Wegebau									
Operative Gebarung										
2/710000+813000	Erträge aus der Auflösung von Investitionszuschüssen (Kapitaltransfers)	2127			4.000,00	4.000,00				
6/710000+829910	Sonstige Erträge - Zuführung 7100 Operativer HH	2116	3116	1 18						
6/710000+871000	Beihilfen aus Bedarfszuweisungen	2121	3121	1 33	3.800,00	3.800,00		3.800,00	3.800,00	
6/710000+899000	Entnahmen aus Verrechnungsrücklagen zwischen operativer Gebarung und Projekten	2116		1	152.600,00	227.400,00	-74.800,00			
SU 21 / 31	Summe Erträge / Einzahlungen operative Gebarung				160.400,00	235.200,00	-74.800,00	3.800,00	3.800,00	0,00
1/710000-680000	Planmäßige Abschreibung	2226			704.300,00	704.300,00				
1/710000-729910	Sonstige Aufwendungen - Zuführung 7100 PC1	2225	3225	24						
SU 22 / 32	Summe Aufwendungen / Auszahlungen operative Gebarung				704.300,00	704.300,00	0,00	0,00	0,00	0,00
SA 0 / SA 1	(0) Nettoergebnis (21 - 22) / (1) Geldfluss operative Gebarung (31 – 32)				-543.900,00	-469.100,00	-74.800,00	3.800,00	3.800,00	0,00
SA01	Saldo (01) Haushaltsrücklagen (230 - 240)				0,00	0,00	0,00	0,00	0,00	0,00
SA00	Saldo (00) Nettoergebnis nach Haushaltsrücklagen (Saldo 0 + Saldo 01)				-543.900,00	-469.100,00	-74.800,00			
Investive Gebarung										
6/710000+301000	Kapitaltransfers von Ländern, Landesfonds und Landeskammern		3331	1 33				3.800,00	3.800,00	
6/710000+309000	Kapitaltransfers von der Europäischen Union		3335	1 33						
SU 33	Summe Einzahlungen investive Gebarung							3.800,00	3.800,00	0,00
5/710000-002000	Güterwegbau		3412	1 40				235.000,00	235.000,00	
SU 34	Summe Auszahlungen investive Gebarung							235.000,00	235.000,00	0,00
SA2	Saldo (2) Geldfluss aus der Investiven Gebarung (33 – 34)							-231.200,00	-231.200,00	0,00
SA3	Saldo (3) Nettofinanzierungssaldo (Saldo 1 + Saldo 2)							-227.400,00	-227.400,00	0,00
Finanzierungstätigkeit										
SU 35	Summe Einzahlungen aus der Finanzierungstätigkeit							0,00	0,00	0,00
SU 36	Summe Auszahlungen aus der Finanzierungstätigkeit							0,00	0,00	0,00
SA4	Saldo (4) Geldfluss aus der Finanzierungstätigkeit (35 – 36)							0,00	0,00	0,00
SA5	Saldo (5) Geldfluss aus der voranschlagswirksamen Gebarung (Saldo 3 + Saldo 4)							-227.400,00	-227.400,00	0,00



# 1. Nachtragsvoranschlag 2024

Stadtgemeinde St. Valentin

# NVA Ergebnis- und Finanzierungsvoranschlag Detailnachweis

		MVAG			Ergebnisvoranschlag		Finanzierungsvoranschlag			
		EH	FH	VC QU	VA 2024 inkl. NVA	VA 2024	1. NVA	VA 2024 inkl. NVA	VA 2024	1. NVA
74	Sonstige Förderung der Land- und Forstwirtschaft									
749	Sonstige Einrichtungen und Maßnahmen									
749000	Sonstige Einrichtungen und Maßnahmen									
Operative Gebarung										
SU 21 / 31	Summe Erträge / Einzahlungen operative Gebarung				0,00	0,00	0,00	0,00	0,00	0,00
1/749000-729000	Sonstige Ausgaben	2225	3225	24	3.000,00	3.000,00		3.000,00	3.000,00	
1/749000-768000	Förderungen	2234	3234	27	2.500,00	2.500,00		2.500,00	2.500,00	
SU 22 / 32	Summe Aufwendungen / Auszahlungen operative Gebarung				5.500,00	5.500,00	0,00	5.500,00	5.500,00	0,00
SA 0 / SA 1	(0) Nettoergebnis (21 - 22) / (1) Geldfluss operative Gebarung (31 – 32)				-5.500,00	-5.500,00	0,00	-5.500,00	-5.500,00	0,00
SA01	Saldo (01) Haushaltsrücklagen (230 - 240)				0,00	0,00	0,00	0,00	0,00	0,00
SA00	Saldo (00) Nettoergebnis nach Haushaltsrücklagen (Saldo 0 + Saldo 01)				-5.500,00	-5.500,00	0,00			
Investive Gebarung										
SU 33	Summe Einzahlungen investive Gebarung							0,00	0,00	0,00
SU 34	Summe Auszahlungen investive Gebarung							0,00	0,00	0,00
SA2	Saldo (2) Geldfluss aus der Investiven Gebarung (33 – 34)							0,00	0,00	0,00
SA3	Saldo (3) Nettofinanzierungssaldo (Saldo 1 + Saldo 2)							-5.500,00	-5.500,00	0,00
Finanzierungstätigkeit										
SU 35	Summe Einzahlungen aus der Finanzierungstätigkeit							0,00	0,00	0,00
SU 36	Summe Auszahlungen aus der Finanzierungstätigkeit							0,00	0,00	0,00
SA4	Saldo (4) Geldfluss aus der Finanzierungstätigkeit (35 – 36)							0,00	0,00	0,00
SA5	Saldo (5) Geldfluss aus der voranschlagswirksamen Gebarung (Saldo 3 + Saldo 4)							-5.500,00	-5.500,00	0,00
77	Förderung des Tourismus									
771	Maßnahmen zur Förderung des Tourismus									
771000	Maßnahmen zur Förderung des Fremdenverkehrs									
Operative Gebarung										
SU 21 / 31	Summe Erträge / Einzahlungen operative Gebarung				0,00	0,00	0,00	0,00	0,00	0,00
1/771000-729000	Sonstige Ausgaben	2225	3225	24	17.600,00	17.600,00		17.600,00	17.600,00	
SU 22 / 32	Summe Aufwendungen / Auszahlungen operative Gebarung				17.600,00	17.600,00	0,00	17.600,00	17.600,00	0,00
SA 0 / SA 1	(0) Nettoergebnis (21 - 22) / (1) Geldfluss operative Gebarung (31 – 32)				-17.600,00	-17.600,00	0,00	-17.600,00	-17.600,00	0,00
SA01	Saldo (01) Haushaltsrücklagen (230 - 240)				0,00	0,00	0,00	0,00	0,00	0,00
SA00	Saldo (00) Nettoergebnis nach Haushaltsrücklagen (Saldo 0 + Saldo 01)				-17.600,00	-17.600,00	0,00			
Investive Gebarung										
SU 33	Summe Einzahlungen investive Gebarung							0,00	0,00	0,00
SU 34	Summe Auszahlungen investive Gebarung							0,00	0,00	0,00
SA2	Saldo (2) Geldfluss aus der Investiven Gebarung (33 – 34)							0,00	0,00	0,00

# 1. Nachtragsvoranschlag 2024

Stadtgemeinde St. Valentin

# NVA Ergebnis- und Finanzierungsvoranschlag Detailnachweis

		MVAG			VC QU	Ergebnisvoranschlag			Finanzierungsvoranschlag		
		EH	FH			VA 2024 inkl. NVA	VA 2024	1. NVA	VA 2024 inkl. NVA	VA 2024	1. NVA
SA3	Saldo (3) Nettofinanzierungssaldo (Saldo 1 + Saldo 2)								-17.600,00	-17.600,00	0,00
Finanzierungstätigkeit											
SU 35	Summe Einzahlungen aus der Finanzierungstätigkeit								0,00	0,00	0,00
SU 36	Summe Auszahlungen aus der Finanzierungstätigkeit								0,00	0,00	0,00
SA4	Saldo (4) Geldfluss aus der Finanzierungstätigkeit (35 – 36)								0,00	0,00	0,00
SA5	Saldo (5) Geldfluss aus der voranschlagswirksamen Gebarung (Saldo 3 + Saldo 4)								-17.600,00	-17.600,00	0,00
78	Förderung von Handel, Gewerbe und Industrie										
782	Wirtschaftspolitische Maßnahmen										
782000	Wirtschaftspolitische Maßnahmen										
Operative Gebarung											
SU 21 / 31	Summe Erträge / Einzahlungen operative Gebarung					0,00	0,00	0,00	0,00	0,00	0,00
1/782000-756000	Lfd. Transferzahlungen an sonst.Unt	2233	3233	27		15.000,00	15.000,00		15.000,00	15.000,00	
SU 22 / 32	Summe Aufwendungen / Auszahlungen operative Gebarung					15.000,00	15.000,00	0,00	15.000,00	15.000,00	0,00
SA 0 / SA 1	(0) Nettoergebnis (21 - 22) / (1) Geldfluss operative Gebarung (31 – 32)					-15.000,00	-15.000,00	0,00	-15.000,00	-15.000,00	0,00
SA01	Saldo (01) Haushaltsrücklagen (230 - 240)					0,00	0,00	0,00	0,00	0,00	0,00
SA00	Saldo (00) Nettoergebnis nach Haushaltsrücklagen (Saldo 0 + Saldo 01)					-15.000,00	-15.000,00	0,00			
Investive Gebarung											
SU 33	Summe Einzahlungen investive Gebarung								0,00	0,00	0,00
SU 34	Summe Auszahlungen investive Gebarung								0,00	0,00	0,00
SA2	Saldo (2) Geldfluss aus der Investiven Gebarung (33 – 34)								0,00	0,00	0,00
SA3	Saldo (3) Nettofinanzierungssaldo (Saldo 1 + Saldo 2)								-15.000,00	-15.000,00	0,00
Finanzierungstätigkeit											
SU 35	Summe Einzahlungen aus der Finanzierungstätigkeit								0,00	0,00	0,00
SU 36	Summe Auszahlungen aus der Finanzierungstätigkeit								0,00	0,00	0,00
SA4	Saldo (4) Geldfluss aus der Finanzierungstätigkeit (35 – 36)								0,00	0,00	0,00
SA5	Saldo (5) Geldfluss aus der voranschlagswirksamen Gebarung (Saldo 3 + Saldo 4)								-15.000,00	-15.000,00	0,00
789	Sonstige Einrichtungen und Maßnahmen										
789000	Sonstige Einrichtungen und Maßnahmen										
Operative Gebarung											
2/789000+811000	Einnahmen Vermietung u. Verpachtung	2115	3115	14		14.000,00	-14.000,00		14.000,00	-14.000,00	
2/789000+811100	Einnahmen Betriebskosten	2115	3115	14			3.100,00	-3.100,00		3.100,00	-3.100,00
2/789000+861000	Transfers von Ländern, Landesfonds und Landeskammern	2121	3121	15	22.100,00	64.500,00	-42.400,00		22.100,00	64.500,00	-42.400,00

# 1. Nachtragsvoranschlag 2024

Stadtgemeinde St. Valentin

# NVA Ergebnis- und Finanzierungsvoranschlag Detailnachweis

		MVAG		VC QU	Ergebnisvoranschlag			Finanzierungsvoranschlag		
		EH	FH		VA 2024 inkl. NVA	VA 2024	1. NVA	VA 2024 inkl. NVA	VA 2024	1. NVA
2/789000+863000	Transfers von sonstigen Trägern öffentlichen Rechts und Sozialversicherungsträgern	2121	3121	15						
<b>SU 21 / 31</b>	<b>Summe Erträge / Einzahlungen operative Gebarung</b>				<b>22.100,00</b>	<b>81.600,00</b>	<b>-59.500,00</b>	<b>22.100,00</b>	<b>81.600,00</b>	<b>-59.500,00</b>
1/789000-511000	Geldbezüge der Vertragsbediensteten	2211	3211	20	8.000,00	4.000,00	4.000,00	8.000,00	4.000,00	4.000,00
1/789000-580000	DGB zum Ausgleichsfonds für Familie	2212	3212	20	400,00	200,00	200,00	400,00	200,00	200,00
1/789000-582000	DGB zur sozialen Sicherheit	2212	3212	20	1.800,00	800,00	1.000,00	1.800,00	800,00	1.000,00
1/789000-700000	Miet- und Pachtaufwand	2223	3223	24	9.200,00	12.200,00	-3.000,00	9.200,00	12.200,00	-3.000,00
1/789000-720000	Kostenbeiträge (Kostenersätze) für Leistungen	2225	3225	24	2.000,00	1.000,00	1.000,00	2.000,00	1.000,00	1.000,00
1/789000-729000	Sonstige Ausgaben	2225	3225	24	12.000,00	12.000,00		12.000,00	12.000,00	
1/789000-751000	Transfers an Länder, Landesfonds und Landeskammern	2231	3231	26		16.400,00	-16.400,00		16.400,00	-16.400,00
1/789000-755000	Transfers an Unternehmen (ohne Finanzunternehmen) und andere	2233	3233	27	61.900,00	20.000,00	41.900,00	61.900,00	20.000,00	41.900,00
<b>SU 22 / 32</b>	<b>Summe Aufwendungen / Auszahlungen operative Gebarung</b>				<b>95.300,00</b>	<b>66.600,00</b>	<b>28.700,00</b>	<b>95.300,00</b>	<b>66.600,00</b>	<b>28.700,00</b>
<b>SA 0 / SA 1</b>	<b>(0) Nettoergebnis (21 - 22) / (1) Geldfluss operative Gebarung (31 - 32)</b>				<b>-73.200,00</b>	<b>15.000,00</b>	<b>-88.200,00</b>	<b>-73.200,00</b>	<b>15.000,00</b>	<b>-88.200,00</b>
<b>SA01</b>	<b>Saldo (01) Haushaltsrücklagen (230 - 240)</b>				<b>0,00</b>	<b>0,00</b>	<b>0,00</b>	<b>0,00</b>	<b>0,00</b>	<b>0,00</b>
<b>SA00</b>	<b>Saldo (00) Nettoergebnis nach Haushaltsrücklagen (Saldo 0 + Saldo 01)</b>				<b>-73.200,00</b>	<b>15.000,00</b>	<b>-88.200,00</b>			
<b>Investive Gebarung</b>										
2/789000+307000	Kapitaltransfers von privaten Haushalten und privaten Organisationen ohne Erwerbszweck und andere		3334					3.600,00		3.600,00
<b>SU 33</b>	<b>Summe Einzahlungen investive Gebarung</b>							<b>3.600,00</b>	<b>0,00</b>	<b>3.600,00</b>
1/789000-050000	Sonderanlagen (Einrichtung 24 Std. Shop)		3412	2 40				125.200,00	100.000,00	25.200,00
<b>SU 34</b>	<b>Summe Auszahlungen investive Gebarung</b>							<b>125.200,00</b>	<b>100.000,00</b>	<b>25.200,00</b>
<b>SA2</b>	<b>Saldo (2) Geldfluss aus der Investiven Gebarung (33 - 34)</b>							<b>-121.600,00</b>	<b>-100.000,00</b>	<b>-21.600,00</b>
<b>SA3</b>	<b>Saldo (3) Nettofinanzierungssaldo (Saldo 1 + Saldo 2)</b>							<b>-194.800,00</b>	<b>-85.000,00</b>	<b>-109.800,00</b>
<b>Finanzierungstätigkeit</b>										
<b>SU 35</b>	<b>Summe Einzahlungen aus der Finanzierungstätigkeit</b>							<b>0,00</b>	<b>0,00</b>	<b>0,00</b>
<b>SU 36</b>	<b>Summe Auszahlungen aus der Finanzierungstätigkeit</b>							<b>0,00</b>	<b>0,00</b>	<b>0,00</b>
<b>SA4</b>	<b>Saldo (4) Geldfluss aus der Finanzierungstätigkeit (35 - 36)</b>							<b>0,00</b>	<b>0,00</b>	<b>0,00</b>
<b>SA5</b>	<b>Saldo (5) Geldfluss aus der voranschlagswirksamen Gebarung (Saldo 3 + Saldo 4)</b>							<b>-194.800,00</b>	<b>-85.000,00</b>	<b>-109.800,00</b>

# 1. Nachtragsvoranschlag 2024

Stadtgemeinde St. Valentin

# NVA Ergebnis- und Finanzierungsvoranschlag Detailnachweis

		MVAG		VC QU	Ergebnisvoranschlag		Finanzierungsvoranschlag			
		EH	FH		VA 2024 inkl. NVA	VA 2024	1. NVA	VA 2024 inkl. NVA	VA 2024	1. NVA
8 Dienstleistungen										
81	Öffentliche Einrichtungen (soweit nicht dem Abschnitt 85 zuzuordnen)									
813	Müllbeseitigung									
813000	Müllbeseitigung (soweit nicht ausgegliedert)									
Operative Gebarung										
2/813000+808000	Veräußerung von Handelswaren	2116	3116	16	4.000,00	2.800,00	1.200,00	4.000,00	2.800,00	1.200,00
2/813000+862200	Verbandszuschuss (ASZ-Betrieb)	2121	3121	15	5.000,00	5.000,00		5.000,00	5.000,00	
2/813000+862300	Verbandszuschuß (Sammelstelle)	2121	3121	15	48.700,00	48.700,00		48.700,00	48.700,00	
SU 21 / 31	Summe Erträge / Einzahlungen operative Gebarung				57.700,00	56.500,00	1.200,00	57.700,00	56.500,00	1.200,00
1/813000-400000	Geringwertige Wirtschaftsgüter des Anlagevermögens	2221	3221	23	3.000,00	3.000,00		3.000,00	3.000,00	
1/813000-454000	Reinigungsmittel	2221	3221	23	400,00	400,00		400,00	400,00	
1/813000-511000	Geldbezüge der Vertragsbediensteten	2211	3211	20	5.000,00	9.000,00	-4.000,00	5.000,00	9.000,00	-4.000,00
1/813000-580000	DGB zum Ausgleichsfonds für Familie	2212	3212	20	200,00	400,00	-200,00	200,00	400,00	-200,00
1/813000-582000	DGB zur sozialen Sicherheit	2212	3212	20	1.000,00	1.900,00	-900,00	1.000,00	1.900,00	-900,00
1/813000-600000	Strom	2222	3222	24	6.800,00	6.800,00		6.800,00	6.800,00	
1/813000-618000	Instandhaltung Sammelstellen	2224	3224	24	2.000,00	2.000,00		2.000,00	2.000,00	
1/813000-619000	Instandhaltung von Sonderanlagen	2224	3224	24	15.000,00	15.000,00		15.000,00	15.000,00	
1/813000-631000	Telekommunikationsdienste	2222	3222	24	100,00	100,00		100,00	100,00	
1/813000-670000	Versicherungen	2222	3222	24	1.000,00	1.000,00		1.000,00	1.000,00	
1/813000-680000	Planmäßige Abschreibung	2226			16.300,00	16.300,00				
1/813000-711000	Gebühren Benützung Gemeindeeinric	2225	3225	24	800,00	800,00		800,00	800,00	
1/813000-720000	Kostenbeiträge (Kostenersätze) für Leistungen	2225	3225	24	2.500,00	4.500,00	-2.000,00	2.500,00	4.500,00	-2.000,00
1/813000-729000	Sonstige Ausgaben	2225	3225	24	2.000,00	2.000,00		2.000,00	2.000,00	
1/813000-772000	Kapitaltransfers an Gemeinden, Gemeindeverbände (ohne marktbestimmte Tätigkeit) und Gemeindefonds	2231			50.000,00		50.000,00			
SU 22 / 32	Summe Aufwendungen / Auszahlungen operative Gebarung				106.100,00	63.200,00	42.900,00	39.800,00	46.900,00	-7.100,00
SA 0 / SA 1	(0) Nettoergebnis (21 - 22) / (1) Geldfluss operative Gebarung (31 – 32)				-48.400,00	-6.700,00	-41.700,00	17.900,00	9.600,00	8.300,00
SA01	Saldo (01) Haushaltsrücklagen (230 - 240)				0,00	0,00	0,00	0,00	0,00	0,00
SA00	Saldo (00) Nettoergebnis nach Haushaltsrücklagen (Saldo 0 + Saldo 01)				-48.400,00	-6.700,00	-41.700,00			
Investive Gebarung										
SU 33	Summe Einzahlungen investive Gebarung							0,00	0,00	0,00
1/813000-060000	Im Bau befindliche Grundstückseinrichtungen		3412	2 40				256.000,00	280.000,00	-24.000,00

# 1. Nachtragsvoranschlag 2024

Stadtgemeinde St. Valentin

# NVA Ergebnis- und Finanzierungsvoranschlag Detailnachweis

		MVAG			Ergebnisvoranschlag			Finanzierungsvoranschlag		
		EH	FH	VC QU	VA 2024 inkl. NVA	VA 2024	1. NVA	VA 2024 inkl. NVA	VA 2024	1. NVA
1/813000-772000	Kapitaltransfers an Gemeinden, Gemeindeverbände (ohne marktbestimmte Tätigkeit) und Gemeindefonds		3431					50.000,00		50.000,00
SU 34	Summe Auszahlungen investive Gebarung							306.000,00	280.000,00	26.000,00
SA2	Saldo (2) Geldfluss aus der Investiven Gebarung (33 – 34)							-306.000,00	-280.000,00	-26.000,00
SA3	Saldo (3) Nettofinanzierungssaldo (Saldo 1 + Saldo 2)							-288.100,00	-270.400,00	-17.700,00
Finanzierungstätigkeit										
SU 35	Summe Einzahlungen aus der Finanzierungstätigkeit							0,00	0,00	0,00
SU 36	Summe Auszahlungen aus der Finanzierungstätigkeit							0,00	0,00	0,00
SA4	Saldo (4) Geldfluss aus der Finanzierungstätigkeit (35 – 36)							0,00	0,00	0,00
SA5	Saldo (5) Geldfluss aus der voranschlagswirksamen Gebarung (Saldo 3 + Saldo 4)							-288.100,00	-270.400,00	-17.700,00
813100	Abfallbehandlung									
Operative Gebarung										
SU 21 / 31	Summe Erträge / Einzahlungen operative Gebarung				0,00	0,00	0,00	0,00	0,00	0,00
1/813100-620100	Entrümpelungen und Sperrmüll	2222	3222	24	500,00	500,00		500,00	500,00	
SU 22 / 32	Summe Aufwendungen / Auszahlungen operative Gebarung				500,00	500,00	0,00	500,00	500,00	0,00
SA 0 / SA 1	(0) Nettoergebnis (21 - 22) / (1) Geldfluss operative Gebarung (31 – 32)				-500,00	-500,00	0,00	-500,00	-500,00	0,00
SA01	Saldo (01) Haushaltsrücklagen (230 - 240)				0,00	0,00	0,00	0,00	0,00	0,00
SA00	Saldo (00) Nettoergebnis nach Haushaltsrücklagen (Saldo 0 + Saldo 01)				-500,00	-500,00	0,00			
Investive Gebarung										
SU 33	Summe Einzahlungen investive Gebarung							0,00	0,00	0,00
SU 34	Summe Auszahlungen investive Gebarung							0,00	0,00	0,00
SA2	Saldo (2) Geldfluss aus der Investiven Gebarung (33 – 34)							0,00	0,00	0,00
SA3	Saldo (3) Nettofinanzierungssaldo (Saldo 1 + Saldo 2)							-500,00	-500,00	0,00
Finanzierungstätigkeit										
SU 35	Summe Einzahlungen aus der Finanzierungstätigkeit							0,00	0,00	0,00
SU 36	Summe Auszahlungen aus der Finanzierungstätigkeit							0,00	0,00	0,00
SA4	Saldo (4) Geldfluss aus der Finanzierungstätigkeit (35 – 36)							0,00	0,00	0,00
SA5	Saldo (5) Geldfluss aus der voranschlagswirksamen Gebarung (Saldo 3 + Saldo 4)							-500,00	-500,00	0,00
814	Straßenreinigung									
814000	Straßenreinigung									
Operative Gebarung										
SU 21 / 31	Summe Erträge / Einzahlungen operative Gebarung				0,00	0,00	0,00	0,00	0,00	0,00
1/814000-511000	Geldbezüge der Vertragsbediensteten	2211	3211	20	35.000,00	35.000,00		35.000,00	35.000,00	
1/814000-580000	DGB zum Ausgleichsfonds für Familie	2212	3212	20	1.600,00	1.600,00		1.600,00	1.600,00	

# 1. Nachtragsvoranschlag 2024

Stadtgemeinde St. Valentin

# NVA Ergebnis- und Finanzierungsvoranschlag Detailnachweis

		MVAG			Ergebnisvoranschlag		Finanzierungsvoranschlag			
		EH	FH	VC QU	VA 2024 inkl. NVA	VA 2024	1. NVA	VA 2024 inkl. NVA	VA 2024	1. NVA
1/814000-582000	DGB zur sozialen Sicherheit	2212	3212	20	7.400,00	7.400,00		7.400,00	7.400,00	
1/814000-720000	Kostenbeiträge (Kostenersätze) für Leistungen	2225	3225	24	11.500,00	11.500,00		11.500,00	11.500,00	
1/814000-729000	Sonstige Ausgaben	2225	3225	24	37.000,00	37.000,00		37.000,00	37.000,00	
SU 22 / 32	Summe Aufwendungen / Auszahlungen operative Gebarung				92.500,00	92.500,00	0,00	92.500,00	92.500,00	0,00
SA 0 / SA 1	(0) Nettoergebnis (21 - 22) / (1) Geldfluss operative Gebarung (31 – 32)				-92.500,00	-92.500,00	0,00	-92.500,00	-92.500,00	0,00
SA01	Saldo (01) Haushaltsrücklagen (230 - 240)				0,00	0,00	0,00	0,00	0,00	0,00
SA00	Saldo (00) Nettoergebnis nach Haushaltsrücklagen (Saldo 0 + Saldo 01)				-92.500,00	-92.500,00	0,00			
Investive Gebarung										
SU 33	Summe Einzahlungen investive Gebarung							0,00	0,00	0,00
SU 34	Summe Auszahlungen investive Gebarung							0,00	0,00	0,00
SA2	Saldo (2) Geldfluss aus der Investiven Gebarung (33 – 34)							0,00	0,00	0,00
SA3	Saldo (3) Nettofinanzierungssaldo (Saldo 1 + Saldo 2)							-92.500,00	-92.500,00	0,00
Finanzierungstätigkeit										
SU 35	Summe Einzahlungen aus der Finanzierungstätigkeit							0,00	0,00	0,00
SU 36	Summe Auszahlungen aus der Finanzierungstätigkeit							0,00	0,00	0,00
SA4	Saldo (4) Geldfluss aus der Finanzierungstätigkeit (35 – 36)							0,00	0,00	0,00
SA5	Saldo (5) Geldfluss aus der voranschlagswirksamen Gebarung (Saldo 3 + Saldo 4)							-92.500,00	-92.500,00	0,00
815	Park- und Gartenanlagen, Kinderspielplätze									
815000	Park- und Gartenanlagen									
Operative Gebarung										
SU 21 / 31	Summe Erträge / Einzahlungen operative Gebarung				0,00	0,00	0,00	0,00	0,00	0,00
1/815000-511000	Geldbezüge der Vertragsbediensteten	2211	3211	20	10.000,00	10.000,00		10.000,00	10.000,00	
1/815000-580000	DGB zum Ausgleichsfonds für Familie	2212	3212	20	700,00	700,00		700,00	700,00	
1/815000-582000	DGB zur sozialen Sicherheit	2212	3212	20	1.900,00	1.900,00		1.900,00	1.900,00	
1/815000-613000	Instandhaltung von Parkanlagen	2224	3224	24	50.000,00	50.000,00		50.000,00	50.000,00	
1/815000-720000	Kostenbeiträge (Kostenersätze) für Leistungen	2225	3225	24	5.000,00	5.000,00		5.000,00	5.000,00	
SU 22 / 32	Summe Aufwendungen / Auszahlungen operative Gebarung				67.600,00	67.600,00	0,00	67.600,00	67.600,00	0,00
SA 0 / SA 1	(0) Nettoergebnis (21 - 22) / (1) Geldfluss operative Gebarung (31 – 32)				-67.600,00	-67.600,00	0,00	-67.600,00	-67.600,00	0,00
SA01	Saldo (01) Haushaltsrücklagen (230 - 240)				0,00	0,00	0,00	0,00	0,00	0,00
SA00	Saldo (00) Nettoergebnis nach Haushaltsrücklagen (Saldo 0 + Saldo 01)				-67.600,00	-67.600,00	0,00			
Investive Gebarung										
SU 33	Summe Einzahlungen investive Gebarung							0,00	0,00	0,00
SU 34	Summe Auszahlungen investive Gebarung							0,00	0,00	0,00
SA2	Saldo (2) Geldfluss aus der Investiven Gebarung (33 – 34)							0,00	0,00	0,00
SA3	Saldo (3) Nettofinanzierungssaldo (Saldo 1 + Saldo 2)							-67.600,00	-67.600,00	0,00

# 1. Nachtragsvoranschlag 2024

Stadtgemeinde St. Valentin

# NVA Ergebnis- und Finanzierungsvoranschlag Detailnachweis

					Ergebnisvoranschlag		Finanzierungsvoranschlag			
		MVAG	VC QU				1. NVA			
		EH	FH		VA 2024 inkl. NVA	VA 2024	1. NVA	VA 2024 inkl. NVA	VA 2024	1. NVA
Finanzierungstätigkeit										
SU 35	Summe Einzahlungen aus der Finanzierungstätigkeit							0,00	0,00	0,00
SU 36	Summe Auszahlungen aus der Finanzierungstätigkeit							0,00	0,00	0,00
SA4	Saldo (4) Geldfluss aus der Finanzierungstätigkeit (35 – 36)							0,00	0,00	0,00
SA5	Saldo (5) Geldfluss aus der voranschlagswirksamen Gebarung (Saldo 3 + Saldo 4)							-67.600,00	-67.600,00	0,00
815100 Kinderspielplätze										
Operative Gebarung										
2/815100+861000	Transfers von Ländern, Landesfonds und Landeskammern	2121	3121	15						
SU 21 / 31	Summe Erträge / Einzahlungen operative Gebarung				0,00	0,00	0,00	0,00	0,00	0,00
1/815100-511000	Geldbezüge der Vertragsbediensteten	2211	3211	20	11.000,00	11.000,00		11.000,00	11.000,00	
1/815100-522000	Geldbezüge nicht ganzj. besch. Ange	2211	3211	20	200,00	200,00		200,00	200,00	
1/815100-580000	DGB zum Ausgleichsfonds für Familie	2212	3212	20	400,00	400,00		400,00	400,00	
1/815100-582000	DGB zur sozialen Sicherheit	2212	3212	20	2.300,00	2.300,00		2.300,00	2.300,00	
1/815100-613000	Instandhaltung der Spielplätze	2224	3224	24	20.000,00	20.000,00		20.000,00	20.000,00	
1/815100-680000	Planmäßige Abschreibung	2226			6.100,00	6.100,00				
1/815100-700000	Pachte	2223	3223	24	3.400,00	3.400,00		3.400,00	3.400,00	
1/815100-720000	Kostenbeiträge (Kostenersätze) für Leistungen	2225	3225	24	4.000,00	3.000,00	1.000,00	4.000,00	3.000,00	1.000,00
SU 22 / 32	Summe Aufwendungen / Auszahlungen operative Gebarung				47.400,00	46.400,00	1.000,00	41.300,00	40.300,00	1.000,00
SA 0 / SA 1	(0) Nettoergebnis (21 - 22) / (1) Geldfluss operative Gebarung (31 – 32)				-47.400,00	-46.400,00	-1.000,00	-41.300,00	-40.300,00	-1.000,00
SA01	Saldo (01) Haushaltsrücklagen (230 - 240)				0,00	0,00	0,00	0,00	0,00	0,00
SA00	Saldo (00) Nettoergebnis nach Haushaltsrücklagen (Saldo 0 + Saldo 01)				-47.400,00	-46.400,00	-1.000,00			
Investive Gebarung										
SU 33	Summe Einzahlungen investive Gebarung							0,00	0,00	0,00
1/815100-006000	Sonstige Grundstückseinrichtungen		3412	2 40				100.000,00	30.000,00	70.000,00
SU 34	Summe Auszahlungen investive Gebarung							100.000,00	30.000,00	70.000,00
SA2	Saldo (2) Geldfluss aus der Investiven Gebarung (33 – 34)							-100.000,00	-30.000,00	-70.000,00
SA3	Saldo (3) Nettofinanzierungssaldo (Saldo 1 + Saldo 2)							-141.300,00	-70.300,00	-71.000,00
Finanzierungstätigkeit										
SU 35	Summe Einzahlungen aus der Finanzierungstätigkeit							0,00	0,00	0,00
SU 36	Summe Auszahlungen aus der Finanzierungstätigkeit							0,00	0,00	0,00
SA4	Saldo (4) Geldfluss aus der Finanzierungstätigkeit (35 – 36)							0,00	0,00	0,00
SA5	Saldo (5) Geldfluss aus der voranschlagswirksamen Gebarung (Saldo 3 + Saldo 4)							-141.300,00	-70.300,00	-71.000,00

# 1. Nachtragsvoranschlag 2024

Stadtgemeinde St. Valentin

# NVA Ergebnis- und Finanzierungsvoranschlag Detailnachweis

		MVAG		VC QU	Ergebnisvoranschlag		Finanzierungsvoranschlag				
		EH	FH		VA 2024 inkl. NVA	VA 2024	1. NVA	VA 2024 inkl. NVA	VA 2024	1. NVA	
816	Öffentliche Beleuchtung und öffentliche Uhren										
816000	Öffentliche Beleuchtung und öffentliche Uhren										
Operative Gebarung											
6/816000+829910	Sonstige Erträge - Zuführung 8160 Operativer HH	2116	3116	1	18						
6/816000+871000	Beihilfen aus Bedarfszuweisungen	2121	3121	1	33	23.500,00	23.500,00	23.500,00	23.500,00		
6/816000+899000	Entnahmen aus Verrechnungsrücklagen zwischen operativer Gebarung und Projekten	2116		1		26.500,00	26.500,00				
SU 21 / 31	Summe Erträge / Einzahlungen operative Gebarung					50.000,00	50.000,00	0,00	23.500,00	23.500,00	0,00
1/816000-511000	Geldbezüge der Vertragsbediensteten	2211	3211	20		6.600,00	6.600,00	6.600,00	6.600,00		
1/816000-580000	DGB zum Ausgleichsfonds für Familie	2212	3212	20		400,00	400,00	400,00	400,00		
1/816000-582000	DGB zur sozialen Sicherheit	2212	3212	20		1.200,00	1.200,00	1.200,00	1.200,00		
1/816000-600000	Strom	2222	3222	24		150.600,00	150.600,00	150.600,00	150.600,00		
1/816000-619000	Instandhaltung der Straßenbeleucht	2224	3224	24		80.000,00	80.000,00	80.000,00	80.000,00		
1/816000-680000	Planmäßige Abschreibung	2226				146.000,00	146.000,00				
1/816000-720000	Kostenbeiträge (Kostenersätze) für Leistungen	2225	3225	24		2.500,00	2.500,00	2.500,00	2.500,00		
1/816000-729910	Sonstige Aufwendungen - Zuführung 8160 PC1	2225	3225	24		46.500,00	46.500,00	46.500,00	46.500,00		
SU 22 / 32	Summe Aufwendungen / Auszahlungen operative Gebarung					433.800,00	433.800,00	0,00	287.800,00	287.800,00	0,00
SA 0 / SA 1	(0) Nettoergebnis (21 - 22) / (1) Geldfluss operative Gebarung (31 – 32)					-383.800,00	-383.800,00	0,00	-264.300,00	-264.300,00	0,00
SA01	Saldo (01) Haushaltsrücklagen (230 - 240)					0,00	0,00	0,00	0,00	0,00	0,00
SA00	Saldo (00) Nettoergebnis nach Haushaltsrücklagen (Saldo 0 + Saldo 01)					-383.800,00	-383.800,00	0,00			
Investive Gebarung											
SU 33	Summe Einzahlungen investive Gebarung							0,00	0,00	0,00	
1/816000-006000	Straßenbeleuchtungsbau		3412	2	40			140.000,00	140.000,00		
5/816000-050000	Sonderanlagen		3412	1	40			50.000,00	50.000,00		
SU 34	Summe Auszahlungen investive Gebarung							190.000,00	190.000,00	0,00	
SA2	Saldo (2) Geldfluss aus der Investiven Gebarung (33 – 34)							-190.000,00	-190.000,00	0,00	
SA3	Saldo (3) Nettofinanzierungssaldo (Saldo 1 + Saldo 2)							-454.300,00	-454.300,00	0,00	
Finanzierungstätigkeit											
SU 35	Summe Einzahlungen aus der Finanzierungstätigkeit							0,00	0,00	0,00	
SU 36	Summe Auszahlungen aus der Finanzierungstätigkeit							0,00	0,00	0,00	
SA4	Saldo (4) Geldfluss aus der Finanzierungstätigkeit (35 – 36)							0,00	0,00	0,00	
SA5	Saldo (5) Geldfluss aus der voranschlagswirksamen Gebarung (Saldo 3 + Saldo 4)							-454.300,00	-454.300,00	0,00	



# 1. Nachtragsvoranschlag 2024

Stadtgemeinde St. Valentin

# NVA Ergebnis- und Finanzierungsvoranschlag Detailnachweis

		MVAG			VC QU		Ergebnisvoranschlag		Finanzierungsvoranschlag		
		EH	FH		VA 2024 inkl. NVA	VA 2024	1. NVA	VA 2024 inkl. NVA	VA 2024	1. NVA	
817	Friedhöfe (einschließlich Einsegnungshallen und Krematorien)										
817000	Friedhöfe einschließlich Einsegnungshallen und Krematorien										
Operative Gebarung											
2/817000+817000	Erträge aus der Auflösung von sonstigen Rückstellungen	2117									
2/817000+829000	Sonstige Einnahmen	2116	3116	18	100,00	100,00		100,00	100,00		
2/817000+852000	Grabstellen- und Erneuerungsgebühr	2113	3113	12	65.000,00	65.000,00		65.000,00	65.000,00		
2/817000+852100	Begräbnis- u. Leichenkammergebühren	2113	3113	12	34.000,00	34.000,00		34.000,00	34.000,00		
SU 21 / 31	Summe Erträge / Einzahlungen operative Gebarung				99.100,00	99.100,00	0,00	99.100,00	99.100,00	0,00	
1/817000-400000	Geringwertige Wirtschaftsgüter (GWG)	2221	3221	23	2.000,00	2.000,00		2.000,00	2.000,00		
1/817000-454000	Reinigungsmittel	2221	3221	23	1.000,00	800,00	200,00	1.000,00	800,00	200,00	
1/817000-511000	Geldbezüge der Vertragsbediensteten	2211	3211	20	69.000,00	69.000,00		69.000,00	69.000,00		
1/817000-580000	DGB zum Ausgleichsfonds für Familie	2212	3212	20	3.100,00	3.100,00		3.100,00	3.100,00		
1/817000-582000	DGB zur sozialen Sicherheit	2212	3212	20	14.100,00	14.100,00		14.100,00	14.100,00		
1/817000-592000	Dotierung von Rückstellungen für Jubiläumszuwendungen	2214			1.900,00	1.900,00					
1/817000-600000	Strom	2222	3222	24	3.300,00	3.300,00		3.300,00	3.300,00		
1/817000-610000	Instandhaltung Friedhofsanlagen	2224	3224	24	55.000,00	55.000,00		55.000,00	55.000,00		
1/817000-670000	Versicherungen	2222	3222	24	700,00	700,00		700,00	700,00		
1/817000-680000	Planmäßige Abschreibung	2226			2.700,00	2.700,00					
1/817000-711000	Gebühren Benützung Gemeindeeinricht	2225	3225	24	5.200,00	5.200,00		5.200,00	5.200,00		
1/817000-720000	Kostenbeiträge (Kostenersätze) für Leistungen	2225	3225	24	5.000,00	5.000,00		5.000,00	5.000,00		
1/817000-728000	Entgelte für sonstige Leistungen	2225	3225	24	1.000,00	1.000,00		1.000,00	1.000,00		
SU 22 / 32	Summe Aufwendungen / Auszahlungen operative Gebarung				164.000,00	163.800,00	200,00	159.400,00	159.200,00	200,00	
SA 0 / SA 1	(0) Nettoergebnis (21 - 22) / (1) Geldfluss operative Gebarung (31 – 32)				-64.900,00	-64.700,00	-200,00	-60.300,00	-60.100,00	-200,00	
SA01	Saldo (01) Haushaltsrücklagen (230 - 240)				0,00	0,00	0,00	0,00	0,00	0,00	
SA00	Saldo (00) Nettoergebnis nach Haushaltsrücklagen (Saldo 0 + Saldo 01)				-64.900,00	-64.700,00	-200,00				
Investive Gebarung											
SU 33	Summe Einzahlungen investive Gebarung							0,00	0,00	0,00	
1/817000-050000	Sonderanlagen	3412	2 40					56.000,00	20.000,00	36.000,00	
SU 34	Summe Auszahlungen investive Gebarung							56.000,00	20.000,00	36.000,00	
SA2	Saldo (2) Geldfluss aus der Investiven Gebarung (33 – 34)							-56.000,00	-20.000,00	-36.000,00	
SA3	Saldo (3) Nettofinanzierungssaldo (Saldo 1 + Saldo 2)							-116.300,00	-80.100,00	-36.200,00	
Finanzierungstätigkeit											
SU 35	Summe Einzahlungen aus der Finanzierungstätigkeit							0,00	0,00	0,00	
SU 36	Summe Auszahlungen aus der Finanzierungstätigkeit							0,00	0,00	0,00	
SA4	Saldo (4) Geldfluss aus der Finanzierungstätigkeit (35 – 36)							0,00	0,00	0,00	

# 1. Nachtragsvoranschlag 2024

Stadtgemeinde St. Valentin

# NVA Ergebnis- und Finanzierungsvoranschlag Detailnachweis

		MVAG		VC QU	Ergebnisvoranschlag		Finanzierungsvoranschlag			
		EH	FH		VA 2024 inkl. NVA	VA 2024	1. NVA	VA 2024 inkl. NVA	VA 2024	1. NVA
SA5	Saldo (5) Geldfluss aus der voranschlagswirksamen Gebarung (Saldo 3 + Saldo 4)							-116.300,00	-80.100,00	-36.200,00
82	Betriebsähnliche Einrichtungen und Betriebe									
820	Wirtschaftshöfe									
820000	Wirtschaftshöfe									
Operative Gebarung										
2/820000+804000	Verkaufserlöse	2116		31	1.000,00	1.000,00				
2/820000+810200	Leistungserlöse Bauhof	2114	3114	13	50.000,00	60.000,00	-10.000,00	50.000,00	60.000,00	-10.000,00
2/820000+817000	Erträge aus der Auflösung von sonstigen Rückstellungen	2117			94.000,00	94.000,00				
2/820000+861000	Transfers von Ländern, Landesfonds und Landeskammern	2121	3121	15						
2/820000+863000	Transfers von sonstigen Trägern öffentlichen Rechts und Sozialversicherungsträgern	2121	3121	15		900,00	-900,00		900,00	-900,00
SU 21 / 31	Summe Erträge / Einzahlungen operative Gebarung				145.000,00	155.900,00	-10.900,00	50.000,00	60.900,00	-10.900,00
1/820000-400000	Geringwertige Wirtschaftsgüter (GWG)	2221	3221	23	15.000,00	15.000,00		15.000,00	15.000,00	
1/820000-400100	Arbeitsbekleidung	2221	3221	23	10.000,00	10.000,00		10.000,00	10.000,00	
1/820000-454000	Reinigungsmittel	2221	3221	23	1.600,00	1.600,00		1.600,00	1.600,00	
1/820000-459000	Sonstige Verbrauchsgüter	2221	3221	23	15.000,00	15.000,00		15.000,00	15.000,00	
1/820000-510000	Geldbezüge der Vertragsbediensteten der Verwaltung	2211	3211	20	130.000,00	165.600,00	-35.600,00	130.000,00	165.600,00	-35.600,00
1/820000-511000	Geldbezüge der Vertragsbediensteten in handwerklicher Verwendung	2211	3211	20	280.000,00	348.000,00	-68.000,00	280.000,00	348.000,00	-68.000,00
1/820000-580000	Dienstgeberbeiträge zum Ausgleichsfonds für Familienbeihilfen	2212	3212	20	7.000,00	13.500,00	-6.500,00	7.000,00	13.500,00	-6.500,00
1/820000-582000	Sonstige Dienstgeberbeiträge zur sozialen Sicherheit	2212	3212	20	85.000,00	95.000,00	-10.000,00	85.000,00	95.000,00	-10.000,00
1/820000-591000	Dotierung von Rückstellungen für Abfertigungen	2214								
1/820000-592000	Dotierung von Rückstellungen für Jubiläumszuwendungen	2214			77.700,00	77.700,00				
1/820000-600000	Strom	2222	3222	24	8.800,00	8.800,00		8.800,00	8.800,00	
1/820000-600100	Heizung	2222	3222	24	11.400,00	9.700,00	1.700,00	11.400,00	9.700,00	1.700,00
1/820000-614000	Instandhaltung von Gebäuden und Bauten	2224	3224	24	25.000,00	25.000,00		25.000,00	25.000,00	
1/820000-631000	Telekommunikationsdienste	2222	3222	24	3.500,00	3.500,00		3.500,00	3.500,00	
1/820000-670000	Versicherungen Bauhof	2222	3222	24	8.600,00	8.600,00		8.600,00	8.600,00	
1/820000-680000	Planmäßige Abschreibung	2226			25.300,00	25.300,00				

# 1. Nachtragsvoranschlag 2024

Stadtgemeinde St. Valentin

# NVA Ergebnis- und Finanzierungsvoranschlag Detailnachweis

		MVAG		VC QU	Ergebnisvoranschlag			Finanzierungsvoranschlag		
		EH	FH		VA 2024 inkl. NVA	VA 2024	1. NVA	VA 2024 inkl. NVA	VA 2024	1. NVA
1/820000-711000	Gebühren für die Benützung von Gemeindeeinrichtungen und Anlagen gemäß FAG	2225	3225	24	3.000,00	2.900,00	100,00	3.000,00	2.900,00	100,00
1/820000-720000	Kostenbeiträge (Kostenersätze) für Leistungen	2225	3225	24	1.000,00	1.000,00		1.000,00	1.000,00	
1/820000-729000	Sonstige Ausgaben	2225	3225	24	3.000,00	3.000,00		3.000,00	3.000,00	
<b>SU 22 / 32</b>	<b>Summe Aufwendungen / Auszahlungen operative Gebarung</b>				<b>710.900,00</b>	<b>829.200,00</b>	<b>-118.300,00</b>	<b>607.900,00</b>	<b>726.200,00</b>	<b>-118.300,00</b>
<b>SA 0 / SA 1</b>	<b>(0) Nettoergebnis (21 - 22) / (1) Geldfluss operative Gebarung (31 – 32)</b>				<b>-565.900,00</b>	<b>-673.300,00</b>	<b>107.400,00</b>	<b>-557.900,00</b>	<b>-665.300,00</b>	<b>107.400,00</b>
<b>SA01</b>	<b>Saldo (01) Haushaltsrücklagen (230 - 240)</b>				<b>0,00</b>	<b>0,00</b>	<b>0,00</b>	<b>0,00</b>	<b>0,00</b>	<b>0,00</b>
<b>SA00</b>	<b>Saldo (00) Nettoergebnis nach Haushaltsrücklagen (Saldo 0 + Saldo 01)</b>				<b>-565.900,00</b>	<b>-673.300,00</b>	<b>107.400,00</b>			
<b>Investive Gebarung</b>										
2/820000+804000	Verkaufserlöse		3315	31				1.000,00	1.000,00	
<b>SU 33</b>	<b>Summe Einzahlungen investive Gebarung</b>							<b>1.000,00</b>	<b>1.000,00</b>	<b>0,00</b>
1/820000-030000	Verbrauchsgüter - Werkzeuge		3414	2 41				5.000,00	5.000,00	
1/820000-042000	Amts-, Betriebs- und Geschäftsausstattung		3415	2 41				5.000,00	5.000,00	
<b>SU 34</b>	<b>Summe Auszahlungen investive Gebarung</b>							<b>10.000,00</b>	<b>10.000,00</b>	<b>0,00</b>
<b>SA2</b>	<b>Saldo (2) Geldfluss aus der Investiven Gebarung (33 – 34)</b>							<b>-9.000,00</b>	<b>-9.000,00</b>	<b>0,00</b>
<b>SA3</b>	<b>Saldo (3) Nettofinanzierungssaldo (Saldo 1 + Saldo 2)</b>							<b>-566.900,00</b>	<b>-674.300,00</b>	<b>107.400,00</b>
<b>Finanzierungstätigkeit</b>										
<b>SU 35</b>	<b>Summe Einzahlungen aus der Finanzierungstätigkeit</b>							<b>0,00</b>	<b>0,00</b>	<b>0,00</b>
<b>SU 36</b>	<b>Summe Auszahlungen aus der Finanzierungstätigkeit</b>							<b>0,00</b>	<b>0,00</b>	<b>0,00</b>
<b>SA4</b>	<b>Saldo (4) Geldfluss aus der Finanzierungstätigkeit (35 – 36)</b>							<b>0,00</b>	<b>0,00</b>	<b>0,00</b>
<b>SA5</b>	<b>Saldo (5) Geldfluss aus der voranschlagswirksamen Gebarung (Saldo 3 + Saldo 4)</b>							<b>-566.900,00</b>	<b>-674.300,00</b>	<b>107.400,00</b>
<b>821</b>	<b>Fuhrpark</b>									
<b>821000</b>	<b>Fuhrpark</b>									
<b>Operative Gebarung</b>										
2/821000+803000	Veräußerungen von technischen Anlagen, Fahrzeugen und Maschinen	2116		31	21.400,00	25.000,00	-3.600,00			
2/821000+810100	Leistungserlöse Fuhrpark	2114	3114	13	146.600,00	151.600,00	-5.000,00	146.600,00	151.600,00	-5.000,00
2/821000+817000	Erträge aus der Auflösung von sonstigen Rückstellungen	2117								
<b>SU 21 / 31</b>	<b>Summe Erträge / Einzahlungen operative Gebarung</b>				<b>168.000,00</b>	<b>176.600,00</b>	<b>-8.600,00</b>	<b>146.600,00</b>	<b>151.600,00</b>	<b>-5.000,00</b>
1/821000-452000	Treibstoffe Maschinen und Geräte	2221	3221	23	13.500,00	13.500,00		13.500,00	13.500,00	
1/821000-452100	Treibstoffe Fahrzeug Leitung	2221	3221	23	2.500,00	2.500,00		2.500,00	2.500,00	
1/821000-452200	Treibstoffe LKW 991 Kran	2221	3221	23	13.000,00	13.000,00		13.000,00	13.000,00	
1/821000-452300	Treibstoffe FIAT Ducato Doppelkabine	2221	3221	23	1.500,00	1.500,00		1.500,00	1.500,00	
1/821000-452500	Treibstoffe LKW neu	2221	3221	23	12.000,00	12.000,00		12.000,00	12.000,00	
1/821000-452600	Treibstoffe FORD Pritsche	2221	3221	23	1.500,00	1.500,00		1.500,00	1.500,00	

# 1. Nachtragsvoranschlag 2024

Stadtgemeinde St. Valentin

# NVA Ergebnis- und Finanzierungsvoranschlag Detailnachweis

		MVAG		VC QU	Ergebnisvoranschlag		Finanzierungsvoranschlag			
		EH	FH		VA 2024 inkl. NVA	VA 2024	1. NVA	VA 2024 inkl. NVA	VA 2024	1. NVA
1/821000-452700	Treibstoffe FIAT Doppelkabine	2221	3221	23	1.500,00	1.500,00		1.500,00	1.500,00	
1/821000-452800	Treibstoffe FIAT KIPPER	2221	3221	23	1.500,00	1.500,00		1.500,00	1.500,00	
1/821000-452900	Treibstoffe Traktor 8090	2221	3221	23	3.500,00	3.500,00		3.500,00	3.500,00	
1/821000-452920	Treibstoffe FIAT Kastenwagen	2221	3221	23	1.700,00	1.700,00		1.700,00	1.700,00	
1/821000-452930	Treibstoffe FORD Pritsche neu	2221	3221	23						
1/821000-452940	Treibstoffe VW Transporter	2221	3221	23	1.500,00	1.500,00		1.500,00	1.500,00	
1/821000-452950	Treibstoffe Ford Transit Hebe	2221	3221	23	1.500,00	1.500,00		1.500,00	1.500,00	
1/821000-452960	Treibstoffe Klein-LKW neu!	2221	3221	23	1.500,00	1.500,00		1.500,00	1.500,00	
1/821000-452970	Treibstoffe Ford Transit	2221	3221		1.000,00		1.000,00	1.000,00		1.000,00
1/821000-452980	Treibstoffe Ford Transit E-Pritschenwagen	2221	3221		300,00		300,00	300,00		300,00
1/821000-511000	Geldbezüge der Vertragsbediensteten in handwerklicher Verwendung	2211	3211	20	35.000,00	35.000,00		35.000,00	35.000,00	
1/821000-580000	Dienstgeberbeiträge zum Ausgleichsfonds für Familienbeihilfen	2212	3212	20	1.400,00	1.400,00		1.400,00	1.400,00	
1/821000-582000	Sonstige Dienstgeberbeiträge zur sozialen Sicherheit	2212	3212	20	7.200,00	7.200,00		7.200,00	7.200,00	
1/821000-592000	Dotierung von Rückstellungen für Jubiläumszuwendungen	2214			9.200,00	9.200,00				
1/821000-617000	Instandhaltung der Maschinen u. Geräte	2224	3224	24	40.000,00	40.000,00		40.000,00	40.000,00	
1/821000-617100	Instandhaltung von Fahrzeugen	2224	3224	24	10.000,00	10.000,00		10.000,00	10.000,00	
1/821000-617200	Instandhaltung LKW 991 KRAN neu	2224	3224	24	13.000,00	13.000,00		13.000,00	13.000,00	
1/821000-617300	Instandhaltung FIAT Ducato Doppelkabine	2224	3224	24	2.500,00	2.500,00		2.500,00	2.500,00	
1/821000-617400	Instandhaltung ANHÄNGER	2224	3224	24	500,00	500,00		500,00	500,00	
1/821000-617500	Instandhaltung LKW neu	2224	3224	24	15.000,00	15.000,00		15.000,00	15.000,00	
1/821000-617600	Instandhaltung FORD Pritsche	2224	3224	24	3.500,00	3.500,00		3.500,00	3.500,00	
1/821000-617700	Instandhaltung FIAT Doppelkabine	2224	3224	24	2.500,00	2.500,00		2.500,00	2.500,00	
1/821000-617800	Instandhaltung FIAT KIPPER	2224	3224	24	2.500,00	2.500,00		2.500,00	2.500,00	
1/821000-617900	Instandhaltung Traktor	2224	3224	24	7.000,00	15.000,00	-8.000,00	7.000,00	15.000,00	-8.000,00
1/821000-617920	Instandhaltung FIAT Kastenwagen	2224	3224	24	4.500,00	2.000,00	2.500,00	4.500,00	2.000,00	2.500,00
1/821000-617930	Instandhaltung FORD Pritsche neu	2224	3224	24						
1/821000-617940	Instandhaltung VW Transporter	2224	3224	24	2.000,00	2.000,00		2.000,00	2.000,00	
1/821000-617950	Instandhaltung Ford Transit Hebe	2224	3224	24	2.000,00	2.000,00		2.000,00	2.000,00	
1/821000-617960	Instandhaltung Klein-LKW neu!	2224	3224	24	1.000,00	1.000,00		1.000,00	1.000,00	
1/821000-617970	Instandhaltung Ford Transit	2224	3224		500,00		500,00	500,00		500,00
1/821000-617980	Instandhaltung Ford Transit E-Pritschenwagen	2224	3224		2.000,00		2.000,00	2.000,00		2.000,00
1/821000-670100	Versicherungen Maschinen u. Geräte	2222	3222	24	5.500,00	5.500,00		5.500,00	5.500,00	
1/821000-670200	Versicherung LKW 991 KRAN	2222	3222	24	11.700,00	11.700,00		11.700,00	11.700,00	
1/821000-670300	Versicherung FIAT Ducato Doppelkabine	2222	3222	24	1.000,00	1.000,00		1.000,00	1.000,00	

# 1. Nachtragsvoranschlag 2024

Stadtgemeinde St. Valentin

# NVA Ergebnis- und Finanzierungsvoranschlag Detailnachweis

		MVAG		VC QU	Ergebnisvoranschlag			Finanzierungsvoranschlag		
		EH	FH		VA 2024 inkl. NVA	VA 2024	1. NVA	VA 2024 inkl. NVA	VA 2024	1. NVA
1/821000-670400	Versicherung ANHÄNGER	2222	3222	24	100,00	100,00		100,00	100,00	
1/821000-670500	Versicherung LKW neu	2222	3222	24	3.300,00	3.300,00		3.300,00	3.300,00	
1/821000-670600	Versicherung FORD Pritsche	2222	3222	24	1.000,00	1.000,00		1.000,00	1.000,00	
1/821000-670700	Versicherung FIAT Doppelkabine	2222	3222	24	1.200,00	1.200,00		1.200,00	1.200,00	
1/821000-670800	Versicherung FIAT KIPPER	2222	3222	24	1.100,00	1.100,00		1.100,00	1.100,00	
1/821000-670900	Versicherung Traktor	2222	3222	24	600,00	800,00	-200,00	600,00	800,00	-200,00
1/821000-670920	Versicherung FIAT Kastenwagen	2222	3222	24	1.000,00	1.000,00		1.000,00	1.000,00	
1/821000-670930	Versicherung FORD Pritsche neu	2222	3222	24						
1/821000-670940	Versicherung VW Transporter	2222	3222	24	1.200,00	1.200,00		1.200,00	1.200,00	
1/821000-670950	Versicherung Ford Transit Hebe	2222	3222	24	2.800,00	2.800,00		2.800,00	2.800,00	
1/821000-670960	Versicherung Klein-LKW neu!	2222	3222	24	1.200,00	1.200,00		1.200,00	1.200,00	
1/821000-670970	Versicherung Ford Transit	2222	3222		1.100,00		1.100,00	1.100,00		1.100,00
1/821000-670980	Versicherungen Ford Transit E-Pritschenwagen	2222	3222		500,00		500,00	500,00		500,00
1/821000-680000	Planmäßige Abschreibung	2226			62.800,00	62.800,00				
1/821000-700000	Miet- und Pachtaufwand	2223	3223			34.300,00	-34.300,00		34.300,00	-34.300,00
1/821000-720000	Kostenbeiträge (Kostenersätze) für Leistungen	2225	3225	24	200,00	200,00		200,00	200,00	
1/821000-729000	Sonstige Ausgaben	2225	3225	24	500,00	500,00		500,00	500,00	
SU 22 / 32	Summe Aufwendungen / Auszahlungen operative Gebarung				316.100,00	350.700,00	-34.600,00	244.100,00	278.700,00	-34.600,00
SA 0 / SA 1	(0) Nettoergebnis (21 - 22) / (1) Geldfluss operative Gebarung (31 – 32)				-148.100,00	-174.100,00	26.000,00	-97.500,00	-127.100,00	29.600,00
SA01	Saldo (01) Haushaltsrücklagen (230 - 240)				0,00	0,00	0,00	0,00	0,00	0,00
SA00	Saldo (00) Nettoergebnis nach Haushaltsrücklagen (Saldo 0 + Saldo 01)				-148.100,00	-174.100,00	26.000,00			
Investive Gebarung										
2/821000+300000	Kapitaltransfers von Bund, Bundesfonds und Bundeskammern		3331	33				34.900,00	46.700,00	-11.800,00
2/821000+301000	Kapitaltransfers von Ländern, Landesfonds und Landeskammern		3331					5.000,00		5.000,00
2/821000+803000	Veräußerungen von technischen Anlagen, Fahrzeugen und Maschinen		3314	31				21.400,00	25.000,00	-3.600,00
SU 33	Summe Einzahlungen investive Gebarung							61.300,00	71.700,00	-10.400,00
1/821000-020000	Ankauf von Maschinen und Geräten		3414	2 41				13.900,00		13.900,00
1/821000-040000	Ankauf von Fahrzeugen		3414	2 41				233.500,00	73.400,00	160.100,00
SU 34	Summe Auszahlungen investive Gebarung							247.400,00	73.400,00	174.000,00
SA2	Saldo (2) Geldfluss aus der Investiven Gebarung (33 – 34)							-186.100,00	-1.700,00	-184.400,00
SA3	Saldo (3) Nettofinanzierungssaldo (Saldo 1 + Saldo 2)							-283.600,00	-128.800,00	-154.800,00
Finanzierungstätigkeit										
SU 35	Summe Einzahlungen aus der Finanzierungstätigkeit							0,00	0,00	0,00

# 1. Nachtragsvoranschlag 2024

Stadtgemeinde St. Valentin

# NVA Ergebnis- und Finanzierungsvoranschlag Detailnachweis

		MVAG		VC QU	Ergebnisvoranschlag		Finanzierungsvoranschlag			
		EH	FH		VA 2024 inkl. NVA	VA 2024	1. NVA	VA 2024 inkl. NVA	VA 2024	1. NVA
1/821000-310000	Verbindlichkeiten aus Finanzierungsleasing			3615				18.100,00	17.800,00	300,00
SU 36	Summe Auszahlungen aus der Finanzierungstätigkeit							18.100,00	17.800,00	300,00
SA4	Saldo (4) Geldfluss aus der Finanzierungstätigkeit (35 – 36)							-18.100,00	-17.800,00	-300,00
SA5	Saldo (5) Geldfluss aus der voranschlagswirksamen Gebarung (Saldo 3 + Saldo 4)							-301.700,00	-146.600,00	-155.100,00
826	Fäkalienabfuhr									
826000	Fäkalienabfuhr									
Operative Gebarung										
2/826000+803000	Veräußerungen von technischen Anlagen, Fahrzeugen und Maschinen			31						
2/826000+810000	Einnahmen aus Fäkalienabfuhr	2114	3114	13	4.000,00	4.000,00		4.000,00	4.000,00	
2/826000+810100	Einnahmen Fäkalienwagen Eigenverbra	2114	3114	13	2.000,00	2.000,00		2.000,00	2.000,00	
2/826000+810200	Einnahmen Fäkalienwagen Innenumsatz	2114	3114	13	300,00	300,00		300,00	300,00	
SU 21 / 31	Summe Erträge / Einzahlungen operative Gebarung				6.300,00	6.300,00	0,00	6.300,00	6.300,00	0,00
1/826000-452000	Treibstoffe	2221	3221	23	2.500,00	2.500,00		2.500,00	2.500,00	
1/826000-511000	Geldbezüge der Vertragsbediensteten	2211	3211	20	6.000,00	6.000,00		6.000,00	6.000,00	
1/826000-580000	DGB zum Ausgleichsfonds für Familie	2212	3212	20	300,00	300,00		300,00	300,00	
1/826000-582000	DGB zur sozialen Sicherheit	2212	3212	20	1.300,00	1.300,00		1.300,00	1.300,00	
1/826000-617000	Instandhaltung von Fahrzeugen	2224	3224	24	3.000,00	3.000,00		3.000,00	3.000,00	
1/826000-670000	Versicherungen	2222	3222	24	3.500,00	3.500,00		3.500,00	3.500,00	
1/826000-680000	Planmäßige Abschreibung	2226			14.500,00	14.500,00				
1/826000-720000	Kostenbeiträge (Kostenersätze) für Leistungen	2225	3225	24	200,00	200,00		200,00	200,00	
SU 22 / 32	Summe Aufwendungen / Auszahlungen operative Gebarung				31.300,00	31.300,00	0,00	16.800,00	16.800,00	0,00
SA 0 / SA 1	(0) Nettoergebnis (21 - 22) / (1) Geldfluss operative Gebarung (31 – 32)				-25.000,00	-25.000,00	0,00	-10.500,00	-10.500,00	0,00
SA01	Saldo (01) Haushaltsrücklagen (230 - 240)				0,00	0,00	0,00	0,00	0,00	0,00
SA00	Saldo (00) Nettoergebnis nach Haushaltsrücklagen (Saldo 0 + Saldo 01)				-25.000,00	-25.000,00	0,00			
Investive Gebarung										
2/826000+803000	Veräußerungen von technischen Anlagen, Fahrzeugen und Maschinen		3314	31						
SU 33	Summe Einzahlungen investive Gebarung							0,00	0,00	0,00
SU 34	Summe Auszahlungen investive Gebarung							0,00	0,00	0,00
SA2	Saldo (2) Geldfluss aus der Investiven Gebarung (33 – 34)							0,00	0,00	0,00
SA3	Saldo (3) Nettofinanzierungssaldo (Saldo 1 + Saldo 2)							-10.500,00	-10.500,00	0,00
Finanzierungstätigkeit										
SU 35	Summe Einzahlungen aus der Finanzierungstätigkeit							0,00	0,00	0,00
SU 36	Summe Auszahlungen aus der Finanzierungstätigkeit							0,00	0,00	0,00
SA4	Saldo (4) Geldfluss aus der Finanzierungstätigkeit (35 – 36)							0,00	0,00	0,00

# 1. Nachtragsvoranschlag 2024

Stadtgemeinde St. Valentin

# NVA Ergebnis- und Finanzierungsvoranschlag Detailnachweis

		MVAG			Ergebnisvoranschlag			Finanzierungsvoranschlag		
		EH	FH	VC QU	VA 2024 inkl. NVA	VA 2024	1. NVA	VA 2024 inkl. NVA	VA 2024	1. NVA
SA5	Saldo (5) Geldfluss aus der voranschlagswirksamen Gebarung (Saldo 3 + Saldo 4)							-10.500,00	-10.500,00	0,00
828	Sonstige Märkte									
828000	Sonstige Märkte									
Operative Gebarung										
2/828000+852000	Marktstandsgebühren	2113	3113	12	1.800,00	1.700,00	100,00	1.800,00	1.700,00	100,00
SU 21 / 31	Summe Erträge / Einzahlungen operative Gebarung				1.800,00	1.700,00	100,00	1.800,00	1.700,00	100,00
1/828000-511000	Geldbezüge der Vertragsbediensteten	2211	3211	20	1.000,00	1.000,00		1.000,00	1.000,00	
1/828000-580000	DGB zum Ausgleichsfonds für Familie	2212	3212	20	100,00	100,00		100,00	100,00	
1/828000-582000	DGB zur sozialen Sicherheit	2212	3212	20	200,00	200,00		200,00	200,00	
1/828000-720000	Kostenbeiträge (Kostenersätze) für Leistungen	2225	3225	24	200,00	200,00		200,00	200,00	
1/828000-729000	Sonstige Ausgaben	2225	3225	24	3.000,00	3.000,00		3.000,00	3.000,00	
SU 22 / 32	Summe Aufwendungen / Auszahlungen operative Gebarung				4.500,00	4.500,00	0,00	4.500,00	4.500,00	0,00
SA 0 / SA 1	(0) Nettoergebnis (21 - 22) / (1) Geldfluss operative Gebarung (31 – 32)				-2.700,00	-2.800,00	100,00	-2.700,00	-2.800,00	100,00
SA01	Saldo (01) Haushaltsrücklagen (230 - 240)				0,00	0,00	0,00	0,00	0,00	0,00
SA00	Saldo (00) Nettoergebnis nach Haushaltsrücklagen (Saldo 0 + Saldo 01)				-2.700,00	-2.800,00	100,00			
Investive Gebarung										
SU 33	Summe Einzahlungen investive Gebarung							0,00	0,00	0,00
SU 34	Summe Auszahlungen investive Gebarung							0,00	0,00	0,00
SA2	Saldo (2) Geldfluss aus der Investiven Gebarung (33 – 34)							0,00	0,00	0,00
SA3	Saldo (3) Nettofinanzierungssaldo (Saldo 1 + Saldo 2)							-2.700,00	-2.800,00	100,00
Finanzierungstätigkeit										
SU 35	Summe Einzahlungen aus der Finanzierungstätigkeit							0,00	0,00	0,00
SU 36	Summe Auszahlungen aus der Finanzierungstätigkeit							0,00	0,00	0,00
SA4	Saldo (4) Geldfluss aus der Finanzierungstätigkeit (35 – 36)							0,00	0,00	0,00
SA5	Saldo (5) Geldfluss aus der voranschlagswirksamen Gebarung (Saldo 3 + Saldo 4)							-2.700,00	-2.800,00	100,00
83	Betriebsähnliche Einrichtungen und Betriebe (Fortsetzung)									
831	Freibäder									
831000	Freibäder									
Operative Gebarung										
2/831000+810000	Badebenutzungsgebühren	2114	3114	13	55.000,00	40.000,00	15.000,00	55.000,00	40.000,00	15.000,00
2/831000+810100	Erlöse aus Freizeiteinrichtungen	2114	3114	13	1.100,00	500,00	600,00	1.100,00	500,00	600,00
2/831000+811000	Einnahmen aus Vermietung und Verpac	2115	3115	14	2.500,00	2.500,00		2.500,00	2.500,00	

# 1. Nachtragsvoranschlag 2024

Stadtgemeinde St. Valentin

# NVA Ergebnis- und Finanzierungsvoranschlag Detailnachweis

		MVAG		VC QU	Ergebnisvoranschlag			Finanzierungsvoranschlag		
		EH	FH		VA 2024 inkl. NVA	VA 2024	1. NVA	VA 2024 inkl. NVA	VA 2024	1. NVA
2/831000+817000	Erträge aus der Auflösung von sonstigen Rückstellungen	2117								
<b>SU 21 / 31</b>	<b>Summe Erträge / Einzahlungen operative Gebarung</b>				<b>58.600,00</b>	<b>43.000,00</b>	<b>15.600,00</b>	<b>58.600,00</b>	<b>43.000,00</b>	<b>15.600,00</b>
1/831000-400000	Geringwertige Wirtschaftsgüter	2221	3221	23	4.400,00	4.400,00		4.400,00	4.400,00	
1/831000-454000	Reinigungsmittel	2221	3221	23	2.500,00	2.500,00		2.500,00	2.500,00	
1/831000-455000	Chemische Mittel (Chlor, Chlorgas)	2221	3221	23	13.500,00	13.500,00		13.500,00	13.500,00	
1/831000-511000	Geldbezüge der Vertragsbediensteten	2211	3211	20	90.000,00	105.000,00	-15.000,00	90.000,00	105.000,00	-15.000,00
1/831000-580000	DGB zum Ausgleichsfonds für Familie	2212	3212	20	3.000,00	4.200,00	-1.200,00	3.000,00	4.200,00	-1.200,00
1/831000-582000	DGB zur sozialen Sicherheit	2212	3212	20	15.000,00	21.700,00	-6.700,00	15.000,00	21.700,00	-6.700,00
1/831000-592000	Dotierung von Rückstellungen für Jubiläumszuwendungen	2214								
1/831000-600000	Strom	2222	3222	24	30.000,00	37.800,00	-7.800,00	30.000,00	37.800,00	-7.800,00
1/831000-614000	Instandhaltung von Gebäuden	2224	3224	24	22.900,00	5.000,00	17.900,00	22.900,00	5.000,00	17.900,00
1/831000-618000	Instandhaltung von sonstigen Anlage	2224	3224	24	20.000,00	20.000,00		20.000,00	20.000,00	
1/831000-619000	Instandhaltung von Sonderanlagen	2224	3224	24	107.500,00	107.500,00		107.500,00	107.500,00	
1/831000-631000	Telekommunikationsdienste	2222	3222	24	900,00	900,00		900,00	900,00	
1/831000-670000	Versicherungen	2222	3222	24	5.600,00	5.600,00		5.600,00	5.600,00	
1/831000-680000	Planmäßige Abschreibung	2226			32.400,00	32.400,00				
1/831000-710000	Öffentliche Abgaben	2225	3225	24	1.000,00	1.000,00		1.000,00	1.000,00	
1/831000-711000	Gebühren Benützung Gemeindeeinricht	2225	3225	24	28.600,00	28.600,00		28.600,00	28.600,00	
1/831000-720000	Kostenbeiträge (Kostenersätze) für Leistungen	2225	3225	24	4.000,00	4.000,00		4.000,00	4.000,00	
1/831000-729000	Sonstige Ausgaben	2225	3225	24	3.000,00	3.000,00		3.000,00	3.000,00	
<b>SU 22 / 32</b>	<b>Summe Aufwendungen / Auszahlungen operative Gebarung</b>				<b>384.300,00</b>	<b>397.100,00</b>	<b>-12.800,00</b>	<b>351.900,00</b>	<b>364.700,00</b>	<b>-12.800,00</b>
<b>SA 0 / SA 1</b>	<b>(0) Nettoergebnis (21 - 22) / (1) Geldfluss operative Gebarung (31 – 32)</b>				<b>-325.700,00</b>	<b>-354.100,00</b>	<b>28.400,00</b>	<b>-293.300,00</b>	<b>-321.700,00</b>	<b>28.400,00</b>
<b>SA01</b>	<b>Saldo (01) Haushaltsrücklagen (230 - 240)</b>				<b>0,00</b>	<b>0,00</b>	<b>0,00</b>	<b>0,00</b>	<b>0,00</b>	<b>0,00</b>
<b>SA00</b>	<b>Saldo (00) Nettoergebnis nach Haushaltsrücklagen (Saldo 0 + Saldo 01)</b>				<b>-325.700,00</b>	<b>-354.100,00</b>	<b>28.400,00</b>			
<b>Investive Gebarung</b>										
<b>SU 33</b>	<b>Summe Einzahlungen investive Gebarung</b>							<b>0,00</b>	<b>0,00</b>	<b>0,00</b>
1/831000-042000	Betriebsausstattung		3415	2 41				3.000,00	3.000,00	
<b>SU 34</b>	<b>Summe Auszahlungen investive Gebarung</b>							<b>3.000,00</b>	<b>3.000,00</b>	<b>0,00</b>
<b>SA2</b>	<b>Saldo (2) Geldfluss aus der Investiven Gebarung (33 – 34)</b>							<b>-3.000,00</b>	<b>-3.000,00</b>	<b>0,00</b>
<b>SA3</b>	<b>Saldo (3) Nettofinanzierungssaldo (Saldo 1 + Saldo 2)</b>							<b>-296.300,00</b>	<b>-324.700,00</b>	<b>28.400,00</b>
<b>Finanzierungstätigkeit</b>										
<b>SU 35</b>	<b>Summe Einzahlungen aus der Finanzierungstätigkeit</b>							<b>0,00</b>	<b>0,00</b>	<b>0,00</b>
<b>SU 36</b>	<b>Summe Auszahlungen aus der Finanzierungstätigkeit</b>							<b>0,00</b>	<b>0,00</b>	<b>0,00</b>
<b>SA4</b>	<b>Saldo (4) Geldfluss aus der Finanzierungstätigkeit (35 – 36)</b>							<b>0,00</b>	<b>0,00</b>	<b>0,00</b>
<b>SA5</b>	<b>Saldo (5) Geldfluss aus der voranschlagswirksamen Gebarung (Saldo 3 + Saldo 4)</b>							<b>-296.300,00</b>	<b>-324.700,00</b>	<b>28.400,00</b>



# 1. Nachtragsvoranschlag 2024

Stadtgemeinde St. Valentin

# NVA Ergebnis- und Finanzierungsvoranschlag Detailnachweis

		MVAG		VC QU	Ergebnisvoranschlag			Finanzierungsvoranschlag		
		EH	FH		VA 2024 inkl. NVA	VA 2024	1. NVA	VA 2024 inkl. NVA	VA 2024	1. NVA
<b>84</b>	<b>Liegenschaften, Wohn- und Geschäftsgebäude</b>									
<b>840</b>	<b>Grundbesitz</b>									
<b>840000</b>	<b>Grundbesitz</b>									
<b>Operative Gebarung</b>										
2/840000+829000	Sonstige Einnahmen	2116	3116	18	9.400,00	9.500,00	-100,00	9.400,00	9.500,00	-100,00
2/840000+891000	Sonstige Wertaufholungen / Bestandsvermehrungen am kurzfristigen und langfristigen Vermögen	2117								
<b>SU 21 / 31</b>	<b>Summe Erträge / Einzahlungen operative Gebarung</b>				<b>9.400,00</b>	<b>9.500,00</b>	<b>-100,00</b>	<b>9.400,00</b>	<b>9.500,00</b>	<b>-100,00</b>
1/840000-511000	Vertragsbedienstete in handwerklich er Verwendung	2211	3211	20	600,00	600,00		600,00	600,00	
1/840000-580000	Dienstgeberbeiträge zum Ausgleichs f onds für Familienbeihilfen	2212	3212	20	100,00	100,00		100,00	100,00	
1/840000-582000	Sonstige Dienstgeberbeiträge zur so zialen Sicherheit	2212	3212	20	100,00	100,00		100,00	100,00	
1/840000-683000	Verluste aus dem Abgang von Sachanlagen und immateriellen Vermögenswerten	2226								
1/840000-710000	Öffentliche Abgaben - Ausgaben	2225	3225	24		50.000,00	-50.000,00		50.000,00	-50.000,00
1/840000-711000	Gebühren Benützung Gemeindeeinricht	2225	3225	24	2.900,00	2.900,00		2.900,00	2.900,00	
1/840000-720000	Kostenbeiträge (Kostenersätze) für Leistungen	2225	3225	24	100,00	100,00		100,00	100,00	
1/840000-729000	Sonstige Ausgaben	2225	3225	24	5.500,00	5.000,00	500,00	5.500,00	5.000,00	500,00
1/840000-768000	Sonstige Transfers an private Haushalte	2234	3234	27	193.500,00	193.500,00		193.500,00	193.500,00	
<b>SU 22 / 32</b>	<b>Summe Aufwendungen / Auszahlungen operative Gebarung</b>				<b>202.800,00</b>	<b>252.300,00</b>	<b>-49.500,00</b>	<b>202.800,00</b>	<b>252.300,00</b>	<b>-49.500,00</b>
<b>SA 0 / SA 1</b>	<b>(0) Nettoergebnis (21 - 22) / (1) Geldfluss operative Gebarung (31 - 32)</b>				<b>-193.400,00</b>	<b>-242.800,00</b>	<b>49.400,00</b>	<b>-193.400,00</b>	<b>-242.800,00</b>	<b>49.400,00</b>
<b>SA01</b>	<b>Saldo (01) Haushaltsrücklagen (230 - 240)</b>				<b>0,00</b>	<b>0,00</b>	<b>0,00</b>	<b>0,00</b>	<b>0,00</b>	<b>0,00</b>
<b>SA00</b>	<b>Saldo (00) Nettoergebnis nach Haushaltsrücklagen (Saldo 0 + Saldo 01)</b>				<b>-193.400,00</b>	<b>-242.800,00</b>	<b>49.400,00</b>			
<b>Investive Gebarung</b>										
2/840000+001000	Verkauf von Grundstücken		3312	30				1.000.000,00	1.000.000,00	
<b>SU 33</b>	<b>Summe Einzahlungen investive Gebarung</b>							<b>1.000.000,00</b>	<b>1.000.000,00</b>	<b>0,00</b>
1/840000-001000	Ankauf von unbebauten Grundstücken		3412	2 40				218.000,00	100.000,00	118.000,00
<b>SU 34</b>	<b>Summe Auszahlungen investive Gebarung</b>							<b>218.000,00</b>	<b>100.000,00</b>	<b>118.000,00</b>
<b>SA2</b>	<b>Saldo (2) Geldfluss aus der Investiven Gebarung (33 - 34)</b>							<b>782.000,00</b>	<b>900.000,00</b>	<b>-118.000,00</b>
<b>SA3</b>	<b>Saldo (3) Nettofinanzierungssaldo (Saldo 1 + Saldo 2)</b>							<b>588.600,00</b>	<b>657.200,00</b>	<b>-68.600,00</b>
<b>Finanzierungstätigkeit</b>										
<b>SU 35</b>	<b>Summe Einzahlungen aus der Finanzierungstätigkeit</b>							<b>0,00</b>	<b>0,00</b>	<b>0,00</b>
<b>SU 36</b>	<b>Summe Auszahlungen aus der Finanzierungstätigkeit</b>							<b>0,00</b>	<b>0,00</b>	<b>0,00</b>
<b>SA4</b>	<b>Saldo (4) Geldfluss aus der Finanzierungstätigkeit (35 - 36)</b>							<b>0,00</b>	<b>0,00</b>	<b>0,00</b>

# 1. Nachtragsvoranschlag 2024

Stadtgemeinde St. Valentin

# NVA Ergebnis- und Finanzierungsvoranschlag Detailnachweis

		MVAG		VC QU	Ergebnisvoranschlag			Finanzierungsvoranschlag		
		EH	FH		VA 2024 inkl. NVA	VA 2024	1. NVA	VA 2024 inkl. NVA	VA 2024	1. NVA
SA5	Saldo (5) Geldfluss aus der voranschlagswirksamen Gebarung (Saldo 3 + Saldo 4)							588.600,00	657.200,00	-68.600,00
841	Grundstücksgleiche Rechte									
841000	Grundstücksgleiche Rechte									
Operative Gebarung										
2/841000+811000	Einnahmen Bauzins	2115	3115	14	8.200,00	8.200,00		8.200,00	8.200,00	
SU 21 / 31	Summe Erträge / Einzahlungen operative Gebarung				8.200,00	8.200,00	0,00	8.200,00	8.200,00	0,00
SU 22 / 32	Summe Aufwendungen / Auszahlungen operative Gebarung				0,00	0,00	0,00	0,00	0,00	0,00
SA 0 / SA 1	(0) Nettoergebnis (21 - 22) / (1) Geldfluss operative Gebarung (31 – 32)				8.200,00	8.200,00	0,00	8.200,00	8.200,00	0,00
SA01	Saldo (01) Haushaltsrücklagen (230 - 240)				0,00	0,00	0,00	0,00	0,00	0,00
SA00	Saldo (00) Nettoergebnis nach Haushaltsrücklagen (Saldo 0 + Saldo 01)				8.200,00	8.200,00	0,00			
Investive Gebarung										
SU 33	Summe Einzahlungen investive Gebarung							0,00	0,00	0,00
SU 34	Summe Auszahlungen investive Gebarung							0,00	0,00	0,00
SA2	Saldo (2) Geldfluss aus der Investiven Gebarung (33 – 34)							0,00	0,00	0,00
SA3	Saldo (3) Nettofinanzierungssaldo (Saldo 1 + Saldo 2)							8.200,00	8.200,00	0,00
Finanzierungstätigkeit										
SU 35	Summe Einzahlungen aus der Finanzierungstätigkeit							0,00	0,00	0,00
SU 36	Summe Auszahlungen aus der Finanzierungstätigkeit							0,00	0,00	0,00
SA4	Saldo (4) Geldfluss aus der Finanzierungstätigkeit (35 – 36)							0,00	0,00	0,00
SA5	Saldo (5) Geldfluss aus der voranschlagswirksamen Gebarung (Saldo 3 + Saldo 4)							8.200,00	8.200,00	0,00
849	Sonstige Liegenschaften									
849000	Sonstige Liegenschaften									
Operative Gebarung										
SU 21 / 31	Summe Erträge / Einzahlungen operative Gebarung				0,00	0,00	0,00	0,00	0,00	0,00
1/849000-650000	Zinsen für Finanzschulden in Euro	2241	3241		10.000,00		10.000,00	10.000,00		10.000,00
SU 22 / 32	Summe Aufwendungen / Auszahlungen operative Gebarung				10.000,00	0,00	10.000,00	10.000,00	0,00	10.000,00
SA 0 / SA 1	(0) Nettoergebnis (21 - 22) / (1) Geldfluss operative Gebarung (31 – 32)				-10.000,00	0,00	-10.000,00	-10.000,00	0,00	-10.000,00
SA01	Saldo (01) Haushaltsrücklagen (230 - 240)				0,00	0,00	0,00	0,00	0,00	0,00
SA00	Saldo (00) Nettoergebnis nach Haushaltsrücklagen (Saldo 0 + Saldo 01)				-10.000,00	0,00	-10.000,00			
Investive Gebarung										
SU 33	Summe Einzahlungen investive Gebarung							0,00	0,00	0,00
5/849000-010000	Gebäude und Bauten	3413	1					3.000.000,00		3.000.000,00
SU 34	Summe Auszahlungen investive Gebarung							3.000.000,00	0,00	3.000.000,00
SA2	Saldo (2) Geldfluss aus der Investiven Gebarung (33 – 34)							-3.000.000,00	0,00	-3.000.000,00
SA3	Saldo (3) Nettofinanzierungssaldo (Saldo 1 + Saldo 2)							-3.010.000,00	0,00	-3.010.000,00

# 1. Nachtragsvoranschlag 2024

Stadtgemeinde St. Valentin

# NVA Ergebnis- und Finanzierungsvoranschlag Detailnachweis

		MVAG		VC QU	Ergebnisvoranschlag		Finanzierungsvoranschlag			
		EH	FH		VA 2024 inkl. NVA	VA 2024	1. NVA	VA 2024 inkl. NVA	VA 2024	1. NVA
Finanzierungstätigkeit										
6/849000+346000	Investitionsdarlehen von Finanzunternehmen		3514	1				3.000.000,00		3.000.000,00
SU 35	Summe Einzahlungen aus der Finanzierungstätigkeit							3.000.000,00	0,00	3.000.000,00
SU 36	Summe Auszahlungen aus der Finanzierungstätigkeit							0,00	0,00	0,00
SA4	Saldo (4) Geldfluss aus der Finanzierungstätigkeit (35 – 36)							3.000.000,00	0,00	3.000.000,00
SA5	Saldo (5) Geldfluss aus der voranschlagswirksamen Gebarung (Saldo 3 + Saldo 4)							-10.000,00	0,00	-10.000,00
85	Betriebe mit marktbestimmter Tätigkeit									
850	Betriebe der Wasserversorgung									
850000	Betriebe der Wasserversorgung									
Operative Gebarung										
2/850000+808000	Kostenersätze	2116	3116	16	3.500,00	3.500,00		3.500,00	3.500,00	
2/850000+810000	Leistungserlöse Eigenverbrauch	2114	3114	13	3.500,00	3.500,00		3.500,00	3.500,00	
2/850000+810100	Leistungserlöse Innenumsatz	2114	3114	13	2.000,00	2.000,00		2.000,00	2.000,00	
2/850000+813000	Erträge aus der Auflösung von Investitionszuschüssen (Kapitaltransfers)	2127			153.800,00	153.800,00				
2/850000+817000	Erträge aus der Auflösung von sonstigen Rückstellungen	2117								
2/850000+829000	Sonstige Einnahmen	2116	3116	18	1.000,00	1.000,00		1.000,00	1.000,00	
2/850000+852100	Bereitstellungsgebühren	2113	3113	12	160.000,00	130.000,00	30.000,00	160.000,00	130.000,00	30.000,00
2/850000+852200	Wasserbezugsgebühren	2113	3113	12	810.000,00	780.000,00	30.000,00	810.000,00	780.000,00	30.000,00
2/850000+860000	Laufende Transferzahlungen vom Bund	2121	3121	15	69.500,00	69.500,00		69.500,00	69.500,00	
2/850000+861010	Transfers von Ländern, Landesfonds und Landeskammern	2121	3121		156.600,00		156.600,00	156.600,00		156.600,00
SU 21 / 31	Summe Erträge / Einzahlungen operative Gebarung				1.359.900,00	1.143.300,00	216.600,00	1.206.100,00	989.500,00	216.600,00
1/850000-400000	Geringwertige Wirtschaftsgüter des Anlagevermögens	2221	3221	23	10.000,00	10.000,00		10.000,00	10.000,00	
1/850000-413000	Wasserankauf	2221	3221	23	30.000,00	30.000,00		30.000,00	30.000,00	
1/850000-452000	Treibstoffe	2221	3221	23	3.500,00	3.500,00		3.500,00	3.500,00	
1/850000-459000	Sonstige Verbrauchsgüter	2221	3221	23	4.000,00	4.000,00		4.000,00	4.000,00	
1/850000-510000	Vertragsbedienstete der Verwaltung	2211	3211	20	19.600,00	19.600,00		19.600,00	19.600,00	
1/850000-511000	Geldbezüge der Vertragsbediensteten	2211	3211	20	65.500,00	65.500,00		65.500,00	65.500,00	
1/850000-566000	Zuwendungen aus Anlass von Dienstjubiläen	2212	3212	20						
1/850000-580000	DGB zum Ausgleichsfonds für Familie	2212	3212	20	2.600,00	2.600,00		2.600,00	2.600,00	
1/850000-582000	DGB zur sozialen Sicherheit	2212	3212	20	17.800,00	17.800,00		17.800,00	17.800,00	
1/850000-592000	Dotierung von Rückstellungen für Jubiläumszuwendungen	2214			20.000,00	20.000,00				

# 1. Nachtragsvoranschlag 2024

Stadtgemeinde St. Valentin

# NVA Ergebnis- und Finanzierungsvoranschlag Detailnachweis

		MVAG		VC QU	Ergebnisvoranschlag		Finanzierungsvoranschlag			
		EH	FH		VA 2024 inkl. NVA	VA 2024	1. NVA	VA 2024 inkl. NVA	VA 2024	1. NVA
1/850000-600000	Strom	2222	3222	24	100.000,00	82.000,00	18.000,00	100.000,00	82.000,00	18.000,00
1/850000-613000	Instandhaltung Wasserversorgungsanl	2224	3224	24	60.000,00	60.000,00		60.000,00	60.000,00	
1/850000-617000	Instandhaltung von Fahrzeugen	2224	3224	24	5.000,00	3.000,00	2.000,00	5.000,00	3.000,00	2.000,00
1/850000-617100	Instandhaltung Maschinen u. Geräte	2224	3224	24	1.000,00	1.000,00		1.000,00	1.000,00	
1/850000-618000	Instandhaltung Wasserzähler	2224	3224	24	10.000,00	10.000,00		10.000,00	10.000,00	
1/850000-631000	Telekommunikationsdienste	2222	3222	24	800,00	800,00		800,00	800,00	
1/850000-650000	Kreditzinsen	2241	3241	25	191.200,00	207.400,00	-16.200,00	191.200,00	207.400,00	-16.200,00
1/850000-670000	Versicherungen	2222	3222	24	21.900,00	21.900,00		21.900,00	21.900,00	
1/850000-680000	Planmäßige Abschreibung	2226			465.900,00	465.900,00				
1/850000-710000	Öffentliche Abgaben	2225	3225	24	41.500,00	41.500,00		41.500,00	41.500,00	
1/850000-720000	Kostenbeiträge (Kostenersätze) für Leistungen	2225	3225	24	3.500,00	3.500,00		3.500,00	3.500,00	
1/850000-722010	Zweckzuschuss Gebührenhaushalt 2024	2225	3225		156.600,00		156.600,00	156.600,00		156.600,00
1/850000-729000	Sonstige Ausgaben	2225	3225	24	2.000,00	2.000,00		2.000,00	2.000,00	
<b>SU 22 / 32</b>	<b>Summe Aufwendungen / Auszahlungen operative Gebarung</b>				<b>1.232.400,00</b>	<b>1.072.000,00</b>	<b>160.400,00</b>	<b>746.500,00</b>	<b>586.100,00</b>	<b>160.400,00</b>
<b>SA 0 / SA 1</b>	<b>(0) Nettoergebnis (21 - 22) / (1) Geldfluss operative Gebarung (31 - 32)</b>				<b>127.500,00</b>	<b>71.300,00</b>	<b>56.200,00</b>	<b>459.600,00</b>	<b>403.400,00</b>	<b>56.200,00</b>
<b>SA01</b>	<b>Saldo (01) Haushaltsrücklagen (230 - 240)</b>				<b>0,00</b>	<b>0,00</b>	<b>0,00</b>	<b>0,00</b>	<b>0,00</b>	<b>0,00</b>
<b>SA00</b>	<b>Saldo (00) Nettoergebnis nach Haushaltsrücklagen (Saldo 0 + Saldo 01)</b>				<b>127.500,00</b>	<b>71.300,00</b>	<b>56.200,00</b>			
<b>Investive Gebarung</b>										
2/850000+300000	Kapitaltransfers von Bund, Bundesfonds und Bundeskammern		3331	33				80.000,00	45.000,00	35.000,00
6/850000+300000	Kapitaltransfers von Bund, Bundesfonds und Bundeskammern		3331	1 33					3.800,00	-3.800,00
6/850000+301000	Kapitaltransfers von Ländern, Landesfonds und Landeskammern		3331	1 33				10.000,00		10.000,00
2/850000+307000	Kapitaltransfers von privaten Haushalten und privaten Organisationen ohne Erwerbszweck und andere		3334	34				86.500,00	70.000,00	16.500,00
<b>SU 33</b>	<b>Summe Einzahlungen investive Gebarung</b>							<b>176.500,00</b>	<b>118.800,00</b>	<b>57.700,00</b>
1/850000-004000	Erweiterung der Wasserversorgung		3412	2 40				70.000,00	70.000,00	
5/850000-004030	WVA BA 110 Leitungskataster restl. Wasserleitungen (Außengebiete)		3412	1 40						
5/850000-004040	Wasserversorgung Betriebsgebiet West Ernsthofen		3412	1 40					25.000,00	-25.000,00
5/850000-004050	Wasserversorgung Betriebsgebiet Rems Kollaudierung		3412	1 40				1.000,00	1.000,00	
5/850000-004060	WVA BA 20 Ringleitung von Rems neben B1 zu Altenhofen DN 125		3412	1 40				330.200,00	404.000,00	-73.800,00
5/850000-004090	WVA BA 19 Wasserleitung Holzerhäuser u. Larnhaus u. Anbindung ASFINAG		3412	1 40						
5/850000-004100	WVA Ertüchtigung d.Brunnenanlagen Erla		3412	1 40				40.000,00	164.500,00	-124.500,00

# 1. Nachtragsvoranschlag 2024

Stadtgemeinde St. Valentin

# NVA Ergebnis- und Finanzierungsvoranschlag Detailnachweis

		MVAG		VC QU	Ergebnisvoranschlag			Finanzierungsvoranschlag		
		EH	FH		VA 2024 inkl. NVA	VA 2024	1. NVA	VA 2024 inkl. NVA	VA 2024	1. NVA
5/850000-004110	WVA BA 22 Mittlere Bergstraße		3412	1 40				6.000,00	6.000,00	
5/850000-004120	WVA Leitungskataster - Nachführung		3412	1 40				5.000,00	5.000,00	
5/850000-004130	WVA BA 21 Hauptplatz		3412	1 40						
5/850000-004140	PV-Anlage Projekt 430 kW/P		3412	1 40					33.000,00	-33.000,00
5/850000-004150	WVA Blackoutvorsorgekonzept		3412	1 40				500,00	500,00	
5/850000-004160	WVA AufschlieÙung Rubringerstraße-Langenharterstraße		3412	1					46.000,00	-46.000,00
1/850000-006000	Erweiterung der Wasserversorgung		3412	2 40						
1/850000-020000	Maschinen und maschinelle Anlagen		3414	2 41				3.500,00	3.500,00	
1/850000-030000	Werkzeuge u. Verbrauchsgüter		3414	2 41				2.000,00	2.000,00	
1/850000-040000	Fahrzeuge		3414	2 41				51.300,00		51.300,00
1/850000-042000	Betriebsausstattung (Wasserzähler)		3415	2 41				6.000,00	6.000,00	
SU 34	Summe Auszahlungen investive Gebarung							515.500,00	766.500,00	-251.000,00
SA2	Saldo (2) Geldfluss aus der Investiven Gebarung (33 – 34)							-339.000,00	-647.700,00	308.700,00
SA3	Saldo (3) Nettofinanzierungssaldo (Saldo 1 + Saldo 2)							120.600,00	-244.300,00	364.900,00
Finanzierungstätigkeit										
6/850000+346120	Bankdarlehen Brunnenanlage Erla+BB-Gebiet Rems+BA diverse		3514	1 55						
6/850000+346130	Bankdarlehen BA 20+Brunnenanlage Erla+BA diverse		3514	1 55						
6/850000+346140	Bankdarlehen BA 20		3514	1 55				292.200,00	681.200,00	-389.000,00
SU 35	Summe Einzahlungen aus der Finanzierungstätigkeit							292.200,00	681.200,00	-389.000,00
1/850000-346000	Tilgung von Bankdarlehen		3614	65				407.800,00	414.400,00	-6.600,00
SU 36	Summe Auszahlungen aus der Finanzierungstätigkeit							407.800,00	414.400,00	-6.600,00
SA4	Saldo (4) Geldfluss aus der Finanzierungstätigkeit (35 – 36)							-115.600,00	266.800,00	-382.400,00
SA5	Saldo (5) Geldfluss aus der voranschlagswirksamen Gebarung (Saldo 3 + Saldo 4)							5.000,00	22.500,00	-17.500,00
850100 Wasserversorgung - Erweiterung										
Operative Gebarung										
2/850100+817000	Erträge aus der Auflösung von sonstigen Rückstellungen	2117								
SU 21 / 31	Summe Erträge / Einzahlungen operative Gebarung				0,00	0,00	0,00	0,00	0,00	0,00
1/850100-511000	Geldbezüge der Vertragsbediensteten	2211	3211	20	65.500,00	65.500,00		65.500,00	65.500,00	
1/850100-566000	Zuwendungen aus Anlass von Dienstjubiläen	2212	3212	20						
1/850100-580000	DGB zum Ausgleichsfonds für Familie	2212	3212	20	2.600,00	2.600,00		2.600,00	2.600,00	
1/850100-582000	DGB zur sozialen Sicherheit	2212	3212	20	13.800,00	13.800,00		13.800,00	13.800,00	
1/850100-592000	Dotierung von Rückstellungen für Jubiläumszuwendungen	2214			20.000,00	20.000,00				

# 1. Nachtragsvoranschlag 2024

Stadtgemeinde St. Valentin

# NVA Ergebnis- und Finanzierungsvoranschlag Detailnachweis

		MVAG			VC QU		Ergebnisvoranschlag			Finanzierungsvoranschlag		
		EH	FH				VA 2024 inkl. NVA	VA 2024	1. NVA	VA 2024 inkl. NVA	VA 2024	1. NVA
1/850100-710000	Öffentliche Abgaben	2225	3225	24			2.200,00	2.200,00		2.200,00	2.200,00	
SU 22 / 32	Summe Aufwendungen / Auszahlungen operative Gebarung						104.100,00	104.100,00	0,00	84.100,00	84.100,00	0,00
SA 0 / SA 1	(0) Nettoergebnis (21 - 22) / (1) Geldfluss operative Gebarung (31 – 32)						-104.100,00	-104.100,00	0,00	-84.100,00	-84.100,00	0,00
SA01	Saldo (01) Haushaltsrücklagen (230 - 240)						0,00	0,00	0,00	0,00	0,00	0,00
SA00	Saldo (00) Nettoergebnis nach Haushaltsrücklagen (Saldo 0 + Saldo 01)						-104.100,00	-104.100,00	0,00			
Investive Gebarung												
SU 33	Summe Einzahlungen investive Gebarung									0,00	0,00	0,00
SU 34	Summe Auszahlungen investive Gebarung									0,00	0,00	0,00
SA2	Saldo (2) Geldfluss aus der Investiven Gebarung (33 – 34)									0,00	0,00	0,00
SA3	Saldo (3) Nettofinanzierungssaldo (Saldo 1 + Saldo 2)									-84.100,00	-84.100,00	0,00
Finanzierungstätigkeit												
SU 35	Summe Einzahlungen aus der Finanzierungstätigkeit									0,00	0,00	0,00
SU 36	Summe Auszahlungen aus der Finanzierungstätigkeit									0,00	0,00	0,00
SA4	Saldo (4) Geldfluss aus der Finanzierungstätigkeit (35 – 36)									0,00	0,00	0,00
SA5	Saldo (5) Geldfluss aus der voranschlagswirksamen Gebarung (Saldo 3 + Saldo 4)									-84.100,00	-84.100,00	0,00
851	Betriebe der Abwasserbeseitigung											
851000	Betriebe der Abwasserbeseitigung											
Operative Gebarung												
2/851000+808000	Veräußerung von Handelswaren	2116	3116	16			16.000,00	16.000,00		16.000,00	16.000,00	
2/851000+813000	Erträge aus der Auflösung von Investitionszuschüssen (Kapitaltransfers)	2127					113.700,00	113.700,00				
2/851000+817000	Erträge aus der Auflösung von sonstigen Rückstellungen	2117										
2/851000+852100	Kanalbenutzungsgebühren	2113	3113	12			1.999.000,00	1.965.000,00	34.000,00	1.999.000,00	1.965.000,00	34.000,00
2/851000+860000	Laufende Transferzahlungen vom Bund	2121	3121	15			43.100,00	69.500,00	-26.400,00	43.100,00	69.500,00	-26.400,00
SU 21 / 31	Summe Erträge / Einzahlungen operative Gebarung						2.171.800,00	2.164.200,00	7.600,00	2.058.100,00	2.050.500,00	7.600,00
1/851000-452000	Treibstoffe	2221	3221	23			1.500,00	1.500,00		1.500,00	1.500,00	
1/851000-454000	Reinigungsmittel	2221	3221	23			600,00	600,00		600,00	600,00	
1/851000-459000	Sonstige Betriebsmittel	2221	3221	23			80.000,00	80.000,00		80.000,00	80.000,00	
1/851000-510000	Vertragsbedienstete der Verwaltung	2211	3211	20			19.600,00	19.600,00		19.600,00	19.600,00	
1/851000-511000	Geldbezüge der Vertragsbediensteten	2211	3211	20			160.000,00	176.600,00	-16.600,00	160.000,00	176.600,00	-16.600,00
1/851000-580000	DGB zum Ausgleichsfonds für Familie	2212	3212	20			6.500,00	7.900,00	-1.400,00	6.500,00	7.900,00	-1.400,00
1/851000-582000	DGB zur sozialen Sicherheit	2212	3212	20			36.000,00	40.200,00	-4.200,00	36.000,00	40.200,00	-4.200,00
1/851000-591000	Dotierung von Rückstellungen für Abfertigungen	2214					9.500,00	9.500,00				
1/851000-592000	Dotierung von Rückstellungen für Jubiläumszuwendungen	2214					16.500,00	16.500,00				
1/851000-600000	Strom	2222	3222	24			100.000,00	100.000,00		100.000,00	100.000,00	

# 1. Nachtragsvoranschlag 2024

Stadtgemeinde St. Valentin

# NVA Ergebnis- und Finanzierungsvoranschlag Detailnachweis

		MVAG		VC QU	Ergebnisvoranschlag		Finanzierungsvoranschlag			
		EH	FH		VA 2024 inkl. NVA	VA 2024	1. NVA	VA 2024 inkl. NVA	VA 2024	1. NVA
1/851000-614000	Instandhaltung Kläranlage	2224	3224	24	100.000,00	100.000,00		100.000,00	100.000,00	
1/851000-617000	Instandhaltung von Fahrzeugen	2224	3224	24	2.500,00	2.500,00		2.500,00	2.500,00	
1/851000-618000	Instandhaltung von sonstigen Anlage	2224	3224	24	80.000,00	80.000,00		80.000,00	80.000,00	
1/851000-619000	Instandhaltung von Kanalanlagen und Kanalschachtsanierung	2224	3224	24	130.000,00	130.000,00		130.000,00	130.000,00	
1/851000-631000	Telekommunikationsdienste	2222	3222	24	3.300,00	3.300,00		3.300,00	3.300,00	
1/851000-650000	Kreditzinsen	2241	3241	25	283.000,00	283.000,00		283.000,00	283.000,00	
1/851000-670000	Versicherungen	2222	3222	24	25.000,00	25.000,00		25.000,00	25.000,00	
1/851000-680000	Planmäßige Abschreibung	2226			634.300,00	634.300,00				
1/851000-710000	Öffentliche Abgaben	2225	3225	24	37.200,00	37.200,00		37.200,00	37.200,00	
1/851000-710100	Entsorgung Klärschlamm	2225	3225	24	80.000,00	80.000,00		80.000,00	80.000,00	
1/851000-711000	Gebühren Benützung Gemeindeeinricht	2225	3225	24	20.000,00	26.000,00	-6.000,00	20.000,00	26.000,00	-6.000,00
1/851000-720000	Kostenbeiträge (Kostenersätze) für Leistungen	2225	3225	24	600,00	600,00		600,00	600,00	
1/851000-729000	Sonstige Ausgaben	2225	3225	24	5.000,00	5.000,00		5.000,00	5.000,00	
SU 22 / 32	Summe Aufwendungen / Auszahlungen operative Gebarung				1.831.100,00	1.859.300,00	-28.200,00	1.170.800,00	1.199.000,00	-28.200,00
SA 0 / SA 1	(0) Nettoergebnis (21 - 22) / (1) Geldfluss operative Gebarung (31 – 32)				340.700,00	304.900,00	35.800,00	887.300,00	851.500,00	35.800,00
SA01	Saldo (01) Haushaltsrücklagen (230 - 240)				0,00	0,00	0,00	0,00	0,00	0,00
SA00	Saldo (00) Nettoergebnis nach Haushaltsrücklagen (Saldo 0 + Saldo 01)				340.700,00	304.900,00	35.800,00			
Investive Gebarung										
2/851000+300000	Kapitaltransfers von Bund, Bundesfonds und Bundeskammern		3331	33				49.000,00	55.000,00	-6.000,00
6/851000+300000	Kapitaltransfers von Bund, Bundesfonds und Bundeskammern		3331	1 33				258.900,00	245.700,00	13.200,00
6/851000+301000	Kapitaltransfers von Ländern, Landesfonds und Landeskammern		3331	1 33				5.000,00		5.000,00
2/851000+307000	Kapitaltransfers von privaten Haushalten und privaten Organisationen ohne Erwerbszweck und andere		3334	34				90.000,00	110.000,00	-20.000,00
6/851000+309000	Kapitaltransfers von der Europäischen Union		3335	1 33				4.300,00		4.300,00
SU 33	Summe Einzahlungen investive Gebarung							407.200,00	410.700,00	-3.500,00
1/851000-004000	Kanalbau		3412	2 40				70.000,00	70.000,00	
5/851000-004040	ABA Leitungskataster Nachführung Hausanschlüsse		3412	1 40				20.000,00	20.000,00	
5/851000-004050	ABA BA 29 Mischkanalnetz Entlastungspumpwerk Neu		3412	1 40						
5/851000-004070	Oberflächenentwässerung Westbahnstraße		3412	1 40						
5/851000-004090	ABA Betriebsgebiet Rems Kollaudierung		3412	1 40				1.000,00	1.000,00	

# 1. Nachtragsvoranschlag 2024

Stadtgemeinde St. Valentin

# NVA Ergebnis- und Finanzierungsvoranschlag Detailnachweis

		MVAG		VC QU	Ergebnisvoranschlag			Finanzierungsvoranschlag		
		EH	FH		VA 2024 inkl. NVA	VA 2024	1. NVA	VA 2024 inkl. NVA	VA 2024	1. NVA
5/851000-004110	ABA BA 30 MW-Kanalerneuerung DN 600 Raiffeisenstr. bis Friedhofstr. mit allen Anschlussleitungen		3412	1 40						
5/851000-004120	ABA BA 110 Leitungskataster		3412	1 40						
5/851000-004130	ABA BA 31 Mittlere Bergstraße		3412	1 40				6.000,00	6.000,00	
5/851000-004140	ABA Sanierung Hauptpumpwerk		3412	1 40				680.000,00	550.000,00	130.000,00
5/851000-004150	PV-Anlage Kläranlage 30 KWP		3412	1 40						
5/851000-004160	PV-Anlage Projekt 430 kW/P		3412	1 40				531.800,00	537.000,00	-5.200,00
5/851000-004170	ABA Betriebsgebiet West Ernsthofen		3412	1 40					43.000,00	-43.000,00
5/851000-004180	ABA Blackoutvorsorgekonzept		3412	1 40				3.000,00	3.000,00	
5/851000-004190	ABA Aufschließung Rubringerstraße- Langenharterstraße		3412	1					44.000,00	-44.000,00
1/851000-020000	Maschinen und maschinelle Anlagen		3414	2 41				3.000,00	3.000,00	
1/851000-040000	Fahrzeuge		3414	2 41				43.000,00	43.000,00	
SU 34	Summe Auszahlungen investive Gebarung							1.357.800,00	1.320.000,00	37.800,00
SA2	Saldo (2) Geldfluss aus der Investiven Gebarung (33 – 34)							-950.600,00	-909.300,00	-41.300,00
SA3	Saldo (3) Nettofinanzierungssaldo (Saldo 1 + Saldo 2)							-63.300,00	-57.800,00	-5.500,00
Finanzierungstätigkeit										
6/851000+346010	Bankdarlehen BA 31 + BB-Gebiet Rems + BA diverse		3514	1 55						
6/851000+346020	Bankdarlehen Sanierung Hauptpumpwerk + BA diverse		3514	1 55						
6/851000+346030	Bankdarlehen Sanierung Hauptpumpwerk+BG West+BA diverse		3514	1				958.300,00	958.300,00	
SU 35	Summe Einzahlungen aus der Finanzierungstätigkeit							958.300,00	958.300,00	0,00
1/851000-344000	Tilgung von Fonds-Darlehen		3611	64				457.300,00	466.600,00	-9.300,00
SU 36	Summe Auszahlungen aus der Finanzierungstätigkeit							457.300,00	466.600,00	-9.300,00
SA4	Saldo (4) Geldfluss aus der Finanzierungstätigkeit (35 – 36)							501.000,00	491.700,00	9.300,00
SA5	Saldo (5) Geldfluss aus der voranschlagswirksamen Gebarung (Saldo 3 + Saldo 4)							437.700,00	433.900,00	3.800,00
853	Betriebe für die Errichtung und Verwaltung von Wohn- und Ges									
853000	Betriebe für die Errichtung und Verw. von Wohn- und Geschäft									
Operative Gebarung										
2/853000+811000	Einnahmen aus Vermietung und Verpac	2115	3115	14	280.000,00	280.000,00		280.000,00	280.000,00	
2/853000+811100	Einnahmen Betriebskosten	2115	3115	14	180.000,00	175.000,00	5.000,00	180.000,00	175.000,00	5.000,00
2/853000+811400	Einnahmen Parkplatzgebühr	2115	3115	14	14.000,00	12.500,00	1.500,00	14.000,00	12.500,00	1.500,00
2/853000+829000	Sonstige Erträge	2116	3116	18	1.500,00	1.500,00		1.500,00	1.500,00	
2/853000+861000	Landeszuschüsse (Zinsen)	2121	3121	15	55.000,00	56.700,00	-1.700,00	55.000,00	56.700,00	-1.700,00
SU 21 / 31	Summe Erträge / Einzahlungen operative Gebarung				530.500,00	525.700,00	4.800,00	530.500,00	525.700,00	4.800,00
1/853000-454000	Reinigungsmittel	2221	3221	23	300,00	300,00		300,00	300,00	



# 1. Nachtragsvoranschlag 2024

Stadtgemeinde St. Valentin

# NVA Ergebnis- und Finanzierungsvoranschlag Detailnachweis

		MVAG		VC QU	Ergebnisvoranschlag		Finanzierungsvoranschlag			
		EH	FH		VA 2024 inkl. NVA	VA 2024	1. NVA	VA 2024 inkl. NVA	VA 2024	1. NVA
1/853000-459000	Betriebskosten Kanalbenützungsgebüh	2221	3221	23	28.500,00	28.500,00		28.500,00	28.500,00	
1/853000-459100	Betriebskosten Abfallwirtschaft	2221	3221	23	19.000,00	19.000,00		19.000,00	19.000,00	
1/853000-459200	Betriebskosten Wassergebühr	2221	3221	23	16.000,00	16.000,00		16.000,00	16.000,00	
1/853000-459300	Betriebskosten Grundsteuer	2221	3221	23	6.900,00	6.900,00		6.900,00	6.900,00	
1/853000-459400	Betriebskosten Rauchfangkehrerkoste	2221	3221	23	2.500,00	2.500,00		2.500,00	2.500,00	
1/853000-459500	Sonstige Betriebskosten	2221	3221	23	46.500,00	46.500,00		46.500,00	46.500,00	
1/853000-511000	Geldbezüge der Vertragsbediensteten	2211	3211	20	2.000,00	2.000,00		2.000,00	2.000,00	
1/853000-580000	DGB zum Ausgleichsfonds für Familie	2212	3212	20	100,00	100,00		100,00	100,00	
1/853000-582000	DGB zur sozialen Sicherheit	2212	3212	20	400,00	400,00		400,00	400,00	
1/853000-600000	Betriebskosten Strom	2222	3222	24	10.500,00	10.500,00		10.500,00	10.500,00	
1/853000-600100	Heizung	2222	3222	24	9.000,00	9.000,00		9.000,00	9.000,00	
1/853000-614000	Instandhaltung Wohnhäuser	2224	3224	24	125.000,00	100.000,00	25.000,00	125.000,00	100.000,00	25.000,00
1/853000-618000	Instandhaltung von sonstigen Anlagen	2224	3224	24	16.000,00	10.000,00	6.000,00	16.000,00	10.000,00	6.000,00
1/853000-650000	Kreditzinsen	2241	3241	25	16.400,00	16.400,00		16.400,00	16.400,00	
1/853000-670000	Betriebskosten Versicherungen	2222	3222	24	30.000,00	30.000,00		30.000,00	30.000,00	
1/853000-680000	Planmäßige Abschreibung	2226			323.100,00	323.100,00				
1/853000-700000	Betriebskosten - Gemeindeanteil	2223	3223	24	25.000,00	25.000,00		25.000,00	25.000,00	
1/853000-711000	Gebühren für die Benützung von Geme	2225	3225	24	200,00	200,00		200,00	200,00	
1/853000-728000	Entgelte für sonstige Leistungen	2225	3225	24	32.000,00	32.000,00		32.000,00	32.000,00	
1/853000-729000	Sonstige Ausgaben	2225	3225	24	500,00	500,00		500,00	500,00	
SU 22 / 32	Summe Aufwendungen / Auszahlungen operative Gebarung				709.900,00	678.900,00	31.000,00	386.800,00	355.800,00	31.000,00
SA 0 / SA 1	(0) Nettoergebnis (21 - 22) / (1) Geldfluss operative Gebarung (31 – 32)				-179.400,00	-153.200,00	-26.200,00	143.700,00	169.900,00	-26.200,00
SA01	Saldo (01) Haushaltsrücklagen (230 - 240)				0,00	0,00	0,00	0,00	0,00	0,00
SA00	Saldo (00) Nettoergebnis nach Haushaltsrücklagen (Saldo 0 + Saldo 01)				-179.400,00	-153.200,00	-26.200,00			
Investive Gebarung										
SU 33	Summe Einzahlungen investive Gebarung							0,00	0,00	0,00
1/853000-042000	Amts-, Betriebs- und Geschäftsausstattung		3415	2 41				2.800,00		2.800,00
5/853000-061000	Im Bau befindliche Gebäude und Bauten		3413	1 40						
5/853000-280000	Geleistete Anzahlungen für Anlagen		3425	1						
SU 34	Summe Auszahlungen investive Gebarung							2.800,00	0,00	2.800,00
SA2	Saldo (2) Geldfluss aus der Investiven Gebarung (33 – 34)							-2.800,00	0,00	-2.800,00
SA3	Saldo (3) Nettofinanzierungssaldo (Saldo 1 + Saldo 2)							140.900,00	169.900,00	-29.000,00
Finanzierungstätigkeit										
6/853000+346000	Investitionsdarlehen von Kreditinst		3514	1 55						
SU 35	Summe Einzahlungen aus der Finanzierungstätigkeit							0,00	0,00	0,00
1/853000-346000	Tilgung von Bankdarlehen		3614	65				74.500,00	74.500,00	
SU 36	Summe Auszahlungen aus der Finanzierungstätigkeit							74.500,00	74.500,00	0,00
SA4	Saldo (4) Geldfluss aus der Finanzierungstätigkeit (35 – 36)							-74.500,00	-74.500,00	0,00

# 1. Nachtragsvoranschlag 2024

Stadtgemeinde St. Valentin

# NVA Ergebnis- und Finanzierungsvoranschlag Detailnachweis

		MVAG VC QU			Ergebnisvoranschlag			Finanzierungsvoranschlag		
		EH	FH		VA 2024 inkl. NVA	VA 2024	1. NVA	VA 2024 inkl. NVA	VA 2024	1. NVA
<b>SA5</b>	<b>Saldo (5) Geldfluss aus der voranschlagswirksamen Gebarung (Saldo 3 + Saldo 4)</b>							<b>66.400,00</b>	<b>95.400,00</b>	<b>-29.000,00</b>
<b>853100</b>	<b>Geschäftsgebäude - marktbest. Tätig</b>									
<b>Operative Gebarung</b>										
2/853100+811000	Einnahmen aus Vermietung und Verpac	2115	3115	14	139.000,00	125.000,00	14.000,00	139.000,00	125.000,00	14.000,00
2/853100+811100	Einnahmen Betriebskosten	2115	3115	14	34.100,00	31.000,00	3.100,00	34.100,00	31.000,00	3.100,00
<b>SU 21 / 31</b>	<b>Summe Erträge / Einzahlungen operative Gebarung</b>				<b>173.100,00</b>	<b>156.000,00</b>	<b>17.100,00</b>	<b>173.100,00</b>	<b>156.000,00</b>	<b>17.100,00</b>
1/853100-511000	Geldbezüge der Vertragsbediensteten	2211	3211	20	3.000,00	3.000,00		3.000,00	3.000,00	
1/853100-580000	DGB zum Ausgleichsfonds für Familie	2212	3212	20	100,00	100,00		100,00	100,00	
1/853100-582000	DGB zur sozialen Sicherheit	2212	3212	20	700,00	700,00		700,00	700,00	
1/853100-600000	Strom	2222	3222	24	13.900,00	13.900,00		13.900,00	13.900,00	
1/853100-600100	Wärme	2222	3222	24	500,00	500,00		500,00	500,00	
1/853100-614000	Instandhaltung von Gebäuden	2224	3224	24	15.000,00	15.000,00		15.000,00	15.000,00	
1/853100-670000	Versicherungen	2222	3222	24	2.200,00	2.200,00		2.200,00	2.200,00	
1/853100-680000	Planmäßige Abschreibung	2226			19.400,00	19.400,00				
1/853100-711000	Gebühren Benützung Gemeindeeinricht	2225	3225	24	6.100,00	6.100,00		6.100,00	6.100,00	
1/853100-720000	Kostenbeiträge (Kostenersätze) für Leistungen	2225	3225	24	1.000,00	1.000,00		1.000,00	1.000,00	
1/853100-729000	Sonstige Ausgaben	2225	3225	24	1.000,00	1.000,00		1.000,00	1.000,00	
<b>SU 22 / 32</b>	<b>Summe Aufwendungen / Auszahlungen operative Gebarung</b>				<b>62.900,00</b>	<b>62.900,00</b>	<b>0,00</b>	<b>43.500,00</b>	<b>43.500,00</b>	<b>0,00</b>
<b>SA 0 / SA 1</b>	<b>(0) Nettoergebnis (21 - 22) / (1) Geldfluss operative Gebarung (31 – 32)</b>				<b>110.200,00</b>	<b>93.100,00</b>	<b>17.100,00</b>	<b>129.600,00</b>	<b>112.500,00</b>	<b>17.100,00</b>
<b>SA01</b>	<b>Saldo (01) Haushaltsrücklagen (230 - 240)</b>				<b>0,00</b>	<b>0,00</b>	<b>0,00</b>	<b>0,00</b>	<b>0,00</b>	<b>0,00</b>
<b>SA00</b>	<b>Saldo (00) Nettoergebnis nach Haushaltsrücklagen (Saldo 0 + Saldo 01)</b>				<b>110.200,00</b>	<b>93.100,00</b>	<b>17.100,00</b>			
<b>Investive Gebarung</b>										
<b>SU 33</b>	<b>Summe Einzahlungen investive Gebarung</b>							<b>0,00</b>	<b>0,00</b>	<b>0,00</b>
<b>SU 34</b>	<b>Summe Auszahlungen investive Gebarung</b>							<b>0,00</b>	<b>0,00</b>	<b>0,00</b>
<b>SA2</b>	<b>Saldo (2) Geldfluss aus der Investiven Gebarung (33 – 34)</b>							<b>0,00</b>	<b>0,00</b>	<b>0,00</b>
<b>SA3</b>	<b>Saldo (3) Nettofinanzierungssaldo (Saldo 1 + Saldo 2)</b>							<b>129.600,00</b>	<b>112.500,00</b>	<b>17.100,00</b>
<b>Finanzierungstätigkeit</b>										
<b>SU 35</b>	<b>Summe Einzahlungen aus der Finanzierungstätigkeit</b>							<b>0,00</b>	<b>0,00</b>	<b>0,00</b>
<b>SU 36</b>	<b>Summe Auszahlungen aus der Finanzierungstätigkeit</b>							<b>0,00</b>	<b>0,00</b>	<b>0,00</b>
<b>SA4</b>	<b>Saldo (4) Geldfluss aus der Finanzierungstätigkeit (35 – 36)</b>							<b>0,00</b>	<b>0,00</b>	<b>0,00</b>
<b>SA5</b>	<b>Saldo (5) Geldfluss aus der voranschlagswirksamen Gebarung (Saldo 3 + Saldo 4)</b>							<b>129.600,00</b>	<b>112.500,00</b>	<b>17.100,00</b>

# 1. Nachtragsvoranschlag 2024

Stadtgemeinde St. Valentin

# NVA Ergebnis- und Finanzierungsvoranschlag Detailnachweis

		MVAG			Ergebnisvoranschlag		Finanzierungsvoranschlag			
		EH	FH	VC QU	VA 2024 inkl. NVA	VA 2024	1. NVA	VA 2024 inkl. NVA	VA 2024	1. NVA
859	Sonstige Betriebe mit marktbestimmter Tätigkeit									
859000	Sonstige Betriebe mit marktbestimmter Tätigkeit									
Operative Gebarung										
2/859000+817000	Erträge aus der Auflösung von sonstigen Rückstellungen	2117			1.000,00	1.000,00				
2/859000+864000	Transfers von Unternehmen (ohne Finanzunternehmen) und andere	2123	3123	16						
SU 21 / 31	Summe Erträge / Einzahlungen operative Gebarung				1.000,00	1.000,00	0,00	0,00	0,00	0,00
1/859000-680000	Planmäßige Abschreibung	2226			7.600,00	7.600,00				
1/859000-728000	Entgelte für sonstige Leistungen (Lichtwellenverrohrung)	2225	3225	24	5.000,00	5.000,00		5.000,00	5.000,00	
SU 22 / 32	Summe Aufwendungen / Auszahlungen operative Gebarung				12.600,00	12.600,00	0,00	5.000,00	5.000,00	0,00
SA 0 / SA 1	(0) Nettoergebnis (21 - 22) / (1) Geldfluss operative Gebarung (31 – 32)				-11.600,00	-11.600,00	0,00	-5.000,00	-5.000,00	0,00
SA01	Saldo (01) Haushaltsrücklagen (230 - 240)				0,00	0,00	0,00	0,00	0,00	0,00
SA00	Saldo (00) Nettoergebnis nach Haushaltsrücklagen (Saldo 0 + Saldo 01)				-11.600,00	-11.600,00	0,00			
Investive Gebarung										
SU 33	Summe Einzahlungen investive Gebarung							0,00	0,00	0,00
1/859000-050000	Errichtung von Sonderanlagen (Licht wellenverrohrung) Material		3412	2 40				20.000,00	20.000,00	
SU 34	Summe Auszahlungen investive Gebarung							20.000,00	20.000,00	0,00
SA2	Saldo (2) Geldfluss aus der Investiven Gebarung (33 – 34)							-20.000,00	-20.000,00	0,00
SA3	Saldo (3) Nettofinanzierungssaldo (Saldo 1 + Saldo 2)							-25.000,00	-25.000,00	0,00
Finanzierungstätigkeit										
SU 35	Summe Einzahlungen aus der Finanzierungstätigkeit							0,00	0,00	0,00
SU 36	Summe Auszahlungen aus der Finanzierungstätigkeit							0,00	0,00	0,00
SA4	Saldo (4) Geldfluss aus der Finanzierungstätigkeit (35 – 36)							0,00	0,00	0,00
SA5	Saldo (5) Geldfluss aus der voranschlagswirksamen Gebarung (Saldo 3 + Saldo 4)							-25.000,00	-25.000,00	0,00
87	Wirtschaftliche Unternehmungen									
870	Elektrizitätsversorgung									
870000	Elektrizitätsversorgung									
Operative Gebarung										
SU 21 / 31	Summe Erträge / Einzahlungen operative Gebarung				0,00	0,00	0,00	0,00	0,00	0,00
1/870000-710000	Öffentliche Abgaben - Ausgaben	2225	3225	24						
SU 22 / 32	Summe Aufwendungen / Auszahlungen operative Gebarung				0,00	0,00	0,00	0,00	0,00	0,00
SA 0 / SA 1	(0) Nettoergebnis (21 - 22) / (1) Geldfluss operative Gebarung (31 – 32)				0,00	0,00	0,00	0,00	0,00	0,00
SA01	Saldo (01) Haushaltsrücklagen (230 - 240)				0,00	0,00	0,00	0,00	0,00	0,00
SA00	Saldo (00) Nettoergebnis nach Haushaltsrücklagen (Saldo 0 + Saldo 01)				0,00	0,00	0,00			

# 1. Nachtragsvoranschlag 2024

Stadtgemeinde St. Valentin

# NVA Ergebnis- und Finanzierungsvoranschlag Detailnachweis

		MVAG		VC QU	Ergebnisvoranschlag			Finanzierungsvoranschlag		
		EH	FH		VA 2024 inkl. NVA	VA 2024	1. NVA	VA 2024 inkl. NVA	VA 2024	1. NVA
Investive Gebarung										
SU 33	Summe Einzahlungen investive Gebarung							0,00	0,00	0,00
SU 34	Summe Auszahlungen investive Gebarung							0,00	0,00	0,00
SA2	Saldo (2) Geldfluss aus der Investiven Gebarung (33 – 34)							0,00	0,00	0,00
SA3	Saldo (3) Nettofinanzierungssaldo (Saldo 1 + Saldo 2)							0,00	0,00	0,00
Finanzierungstätigkeit										
SU 35	Summe Einzahlungen aus der Finanzierungstätigkeit							0,00	0,00	0,00
SU 36	Summe Auszahlungen aus der Finanzierungstätigkeit							0,00	0,00	0,00
SA4	Saldo (4) Geldfluss aus der Finanzierungstätigkeit (35 – 36)							0,00	0,00	0,00
SA5	Saldo (5) Geldfluss aus der voranschlagswirksamen Gebarung (Saldo 3 + Saldo 4)							0,00	0,00	0,00
89	Wirtschaftliche Unternehmungen (Fortsetzung)									
894	Stadthallen, Kongresshäuser									
894000	Veranstaltungszentrum - Musikschule									
Operative Gebarung										
2/894000+808000	Veräußerungen von Waren	2116	3116	16	700,00	500,00	200,00	700,00	500,00	200,00
2/894000+810000	Erträge aus Leistungen (Kartenverkäufe)	2114	3114	13	70.000,00	70.000,00		70.000,00	70.000,00	
2/894000+810100	Erträge aus Leistungen (Provision Cateringeinnahmen)	2114	3114	13	12.000,00	3.000,00	9.000,00	12.000,00	3.000,00	9.000,00
2/894000+811000	Miet- und Pachtertrag	2115	3115	14	75.000,00	60.000,00	15.000,00	75.000,00	60.000,00	15.000,00
2/894000+816000	Kostenbeiträge (Kostenersätze) für Tilgung und Zinsen Darlehen Musikschule	2114	3114	13	56.400,00	56.400,00		56.400,00	56.400,00	
2/894000+829000	Sonstige Erträge (Sponsoring)	2116	3116	18	5.000,00	5.000,00		5.000,00	5.000,00	
2/894000+829100	Sonstige Erträge - Auftragsgebühr	2116	3116		500,00		500,00	500,00		500,00
6/894000+829910	Sonstige Erträge - Zuführung 8940 Operativer HH + 7100 Investiver HH	2116	3116	1 18						
2/894000+861000	Transfers von Ländern, Landesfonds und Landeskammern	2121	3121	15	61.400,00	20.200,00	41.200,00	61.400,00	20.200,00	41.200,00
6/894000+871000	Kapitaltransferzahlungen von Ländern und Landesfonds	2121	3121	1 33						
SU 21 / 31	Summe Erträge / Einzahlungen operative Gebarung				281.000,00	215.100,00	65.900,00	281.000,00	215.100,00	65.900,00
1/894000-400000	Geringwertige Wirtschaftsgüter (GWG)	2221	3221	23	10.000,00	10.000,00		10.000,00	10.000,00	
1/894000-454000	Reinigungsmittel	2221	3221	23	5.000,00	5.000,00		5.000,00	5.000,00	
1/894000-510000	Vertragsbedienstete der Verwaltung	2211	3211	20	104.000,00	88.000,00	16.000,00	104.000,00	88.000,00	16.000,00
1/894000-511000	Vertragsbedienstete in handwerklich er Verwendung	2211	3211	20	90.000,00	98.600,00	-8.600,00	90.000,00	98.600,00	-8.600,00
1/894000-580000	Dienstgeberbeiträge zum Ausgleichsfonds für Familienbeihilfen	2212	3212	20	6.800,00	6.800,00		6.800,00	6.800,00	

# 1. Nachtragsvoranschlag 2024

Stadtgemeinde St. Valentin

# NVA Ergebnis- und Finanzierungsvoranschlag Detailnachweis

		MVAG		VC QU	Ergebnisvoranschlag		Finanzierungsvoranschlag			
		EH	FH		VA 2024 inkl. NVA	VA 2024	1. NVA	VA 2024 inkl. NVA	VA 2024	1. NVA
1/894000-582000	Sonstige Dienstgeberbeiträge zur sozialen Sicherheit	2212	3212	20	36.700,00	36.700,00		36.700,00	36.700,00	
1/894000-592000	Dotierung von Rückstellungen für Jubiläumszuwendungen	2214			17.600,00	17.600,00				
1/894000-600000	Strom	2222	3222	24	20.000,00	12.900,00	7.100,00	20.000,00	12.900,00	7.100,00
1/894000-600100	Heizung	2222	3222	24	20.000,00	12.900,00	7.100,00	20.000,00	12.900,00	7.100,00
1/894000-614000	Instandhaltung von Gebäuden und Bauten	2224	3224	24	120.000,00	120.000,00		120.000,00	120.000,00	
1/894000-618000	Instandhaltung von sonstigen Anlagen	2224	3224	24	8.000,00	8.000,00		8.000,00	8.000,00	
1/894000-631000	Telekommunikationsdienste	2222	3222	24	1.000,00	1.000,00		1.000,00	1.000,00	
1/894000-650000	Zinsen für Finanzschulden - Inland	2241	3241	25	40.000,00	40.000,00		40.000,00	40.000,00	
1/894000-670000	Versicherungen	2222	3222	24	18.500,00	18.500,00		18.500,00	18.500,00	
1/894000-680000	Planmäßige Abschreibung	2226			9.400,00	9.400,00				
1/894000-700000	Miet- und Pachtaufwand	2223	3223	24	1.600,00	2.700,00	-1.100,00	1.600,00	2.700,00	-1.100,00
1/894000-710000	Öffentliche Abgaben, ohne Gebühren gemäß FAG	2225	3225	24	5.200,00	4.700,00	500,00	5.200,00	4.700,00	500,00
1/894000-711000	Gebühren für die Benützung von Gemeindeeinrichtungen und Anlagen gemäß FAG	2225	3225	24	7.000,00	12.200,00	-5.200,00	7.000,00	12.200,00	-5.200,00
1/894000-720000	Kostenbeiträge (Kostenersätze) für Leistungen	2225	3225	24	5.000,00	5.000,00		5.000,00	5.000,00	
1/894000-728000	Entgelte für sonstige Leistungen	2225	3225	24	10.000,00	10.000,00		10.000,00	10.000,00	
1/894000-729000	Sonstige Ausgaben	2225	3225	24	25.000,00	25.000,00		25.000,00	25.000,00	
1/894000-729100	Ausgaben Konzerte und Kabarets	2225	3225	24	140.000,00	200.000,00	-60.000,00	140.000,00	200.000,00	-60.000,00
1/894000-729910	Sonstige Aufwendungen - Zuführung 8940 PC1	2225	3225	24						
<b>SU 22 / 32</b>	<b>Summe Aufwendungen / Auszahlungen operative Gebarung</b>				<b>700.800,00</b>	<b>745.000,00</b>	<b>-44.200,00</b>	<b>673.800,00</b>	<b>718.000,00</b>	<b>-44.200,00</b>
<b>SA 0 / SA 1</b>	<b>(0) Nettoergebnis (21 - 22) / (1) Geldfluss operative Gebarung (31 - 32)</b>				<b>-419.800,00</b>	<b>-529.900,00</b>	<b>110.100,00</b>	<b>-392.800,00</b>	<b>-502.900,00</b>	<b>110.100,00</b>
<b>SA01</b>	<b>Saldo (01) Haushaltsrücklagen (230 - 240)</b>				<b>0,00</b>	<b>0,00</b>	<b>0,00</b>	<b>0,00</b>	<b>0,00</b>	<b>0,00</b>
<b>SA00</b>	<b>Saldo (00) Nettoergebnis nach Haushaltsrücklagen (Saldo 0 + Saldo 01)</b>				<b>-419.800,00</b>	<b>-529.900,00</b>	<b>110.100,00</b>			
<b>Investive Gebarung</b>										
6/894000+301000	Kapitaltransfers von Ländern, Landesfonds und Landeskammern		3331	1 33						
<b>SU 33</b>	<b>Summe Einzahlungen investive Gebarung</b>							<b>0,00</b>	<b>0,00</b>	<b>0,00</b>
1/894000-020000	Maschinen und maschinelle Anlagen		3414	2 41						
1/894000-042000	Amts-, Betriebs- und Geschäftsausstattung		3415	2 41				122.000,00	62.000,00	60.000,00
5/894000-061000	Im Bau befindliche Gebäude und Bauten		3413	1 40						
<b>SU 34</b>	<b>Summe Auszahlungen investive Gebarung</b>							<b>122.000,00</b>	<b>62.000,00</b>	<b>60.000,00</b>
<b>SA2</b>	<b>Saldo (2) Geldfluss aus der Investiven Gebarung (33 - 34)</b>							<b>-122.000,00</b>	<b>-62.000,00</b>	<b>-60.000,00</b>
<b>SA3</b>	<b>Saldo (3) Nettofinanzierungssaldo (Saldo 1 + Saldo 2)</b>							<b>-514.800,00</b>	<b>-564.900,00</b>	<b>50.100,00</b>

		MVAG		VC QU	Ergebnisvoranschlag			Finanzierungsvoranschlag		
		EH	FH		VA 2024 inkl. NVA	VA 2024	1. NVA	VA 2024 inkl. NVA	VA 2024	1. NVA
Finanzierungstätigkeit										
SU 35	Summe Einzahlungen aus der Finanzierungstätigkeit							0,00	0,00	0,00
1/894000-346000	Investitionsdarlehen von Kreditinst		3614	65				261.900,00	261.900,00	
SU 36	Summe Auszahlungen aus der Finanzierungstätigkeit							261.900,00	261.900,00	0,00
SA4	Saldo (4) Geldfluss aus der Finanzierungstätigkeit (35 – 36)							-261.900,00	-261.900,00	0,00
SA5	Saldo (5) Geldfluss aus der voranschlagswirksamen Gebarung (Saldo 3 + Saldo 4)							-776.700,00	-826.800,00	50.100,00

# 1. Nachtragsvoranschlag 2024

Stadtgemeinde St. Valentin

# NVA Ergebnis- und Finanzierungsvoranschlag Detailnachweis

		MVAG		VC QU	Ergebnisvoranschlag		Finanzierungsvoranschlag			
		EH	FH		VA 2024 inkl. NVA	VA 2024	1. NVA	VA 2024 inkl. NVA	VA 2024	1. NVA
9 Finanzwirtschaft										
90	Gesonderte Verwaltung									
900	Gesonderte Verwaltung									
900000	Gesonderte Verwaltung									
Operative Gebarung										
2/900000+816000	Kostenbeiträge (Kostenersätze) für sonstige Leistungen	2114	3114	13	6.400,00	5.000,00	1.400,00	6.400,00	5.000,00	1.400,00
2/900000+816100	Jagdpacht - Entschädigung	2114	3114	13	200,00	200,00		200,00	200,00	
SU 21 / 31	Summe Erträge / Einzahlungen operative Gebarung				6.600,00	5.200,00	1.400,00	6.600,00	5.200,00	1.400,00
SU 22 / 32	Summe Aufwendungen / Auszahlungen operative Gebarung				0,00	0,00	0,00	0,00	0,00	0,00
SA 0 / SA 1	(0) Nettoergebnis (21 - 22) / (1) Geldfluss operative Gebarung (31 – 32)				6.600,00	5.200,00	1.400,00	6.600,00	5.200,00	1.400,00
SA01	Saldo (01) Haushaltsrücklagen (230 - 240)				0,00	0,00	0,00	0,00	0,00	0,00
SA00	Saldo (00) Nettoergebnis nach Haushaltsrücklagen (Saldo 0 + Saldo 01)				6.600,00	5.200,00	1.400,00			
Investive Gebarung										
SU 33	Summe Einzahlungen investive Gebarung							0,00	0,00	0,00
SU 34	Summe Auszahlungen investive Gebarung							0,00	0,00	0,00
SA2	Saldo (2) Geldfluss aus der Investiven Gebarung (33 – 34)							0,00	0,00	0,00
SA3	Saldo (3) Nettofinanzierungssaldo (Saldo 1 + Saldo 2)							6.600,00	5.200,00	1.400,00
Finanzierungstätigkeit										
SU 35	Summe Einzahlungen aus der Finanzierungstätigkeit							0,00	0,00	0,00
SU 36	Summe Auszahlungen aus der Finanzierungstätigkeit							0,00	0,00	0,00
SA4	Saldo (4) Geldfluss aus der Finanzierungstätigkeit (35 – 36)							0,00	0,00	0,00
SA5	Saldo (5) Geldfluss aus der voranschlagswirksamen Gebarung (Saldo 3 + Saldo 4)							6.600,00	5.200,00	1.400,00
91	Kapitalvermögen und Stiftungen ohne eigene Rechtspersönlichkeit									
910	Geldverkehr									
910000	Geldverkehr									
Operative Gebarung										
2/910000+823000	Zinsen der Giro- und Spargirokonten	2131	3131	14	38.000,00	10.000,00	28.000,00	38.000,00	10.000,00	28.000,00
SU 21 / 31	Summe Erträge / Einzahlungen operative Gebarung				38.000,00	10.000,00	28.000,00	38.000,00	10.000,00	28.000,00
1/910000-650000	Zinsen für Finanzschulden - Inland	2241	3241	25	5.000,00	30.000,00	-25.000,00	5.000,00	30.000,00	-25.000,00
1/910000-650100	Sonstige Zinsen - Inland	2241	3241	25						
1/910000-659000	Geldverkehrsspesen	2244	3244	24	7.000,00	7.000,00		7.000,00	7.000,00	
1/910000-710000	Öffentliche Abgaben	2225	3225	24	10.000,00	2.000,00	8.000,00	10.000,00	2.000,00	8.000,00
SU 22 / 32	Summe Aufwendungen / Auszahlungen operative Gebarung				22.000,00	39.000,00	-17.000,00	22.000,00	39.000,00	-17.000,00
SA 0 / SA 1	(0) Nettoergebnis (21 - 22) / (1) Geldfluss operative Gebarung (31 – 32)				16.000,00	-29.000,00	45.000,00	16.000,00	-29.000,00	45.000,00

# 1. Nachtragsvoranschlag 2024

Stadtgemeinde St. Valentin

# NVA Ergebnis- und Finanzierungsvoranschlag Detailnachweis

		MVAG		VC QU	Ergebnisvoranschlag			Finanzierungsvoranschlag		
		EH	FH		VA 2024 inkl. NVA	VA 2024	1. NVA	VA 2024 inkl. NVA	VA 2024	1. NVA
SA01	Saldo (01) Haushaltsrücklagen (230 - 240)				0,00	0,00	0,00	0,00	0,00	0,00
SA00	Saldo (00) Nettoergebnis nach Haushaltsrücklagen (Saldo 0 + Saldo 01)				16.000,00	-29.000,00	45.000,00			
Investive Gebarung										
SU 33	Summe Einzahlungen investive Gebarung							0,00	0,00	0,00
SU 34	Summe Auszahlungen investive Gebarung							0,00	0,00	0,00
SA2	Saldo (2) Geldfluss aus der Investiven Gebarung (33 – 34)							0,00	0,00	0,00
SA3	Saldo (3) Nettofinanzierungssaldo (Saldo 1 + Saldo 2)							16.000,00	-29.000,00	45.000,00
Finanzierungstätigkeit										
SU 35	Summe Einzahlungen aus der Finanzierungstätigkeit							0,00	0,00	0,00
SU 36	Summe Auszahlungen aus der Finanzierungstätigkeit							0,00	0,00	0,00
SA4	Saldo (4) Geldfluss aus der Finanzierungstätigkeit (35 – 36)							0,00	0,00	0,00
SA5	Saldo (5) Geldfluss aus der voranschlagswirksamen Gebarung (Saldo 3 + Saldo 4)							16.000,00	-29.000,00	45.000,00
914	Beteiligungen									
914000	Beteiligungen									
Operative Gebarung										
2/914000+818000	Erträge aus der Bewertung von Beteiligungen und aktiven Finanzinstrumenten		2136							
SU 21 / 31	Summe Erträge / Einzahlungen operative Gebarung				0,00	0,00	0,00	0,00	0,00	0,00
1/914000-755000	Laufende Transferzahlungen an Unter	2233	3233	27	140.000,00	140.000,00		140.000,00	140.000,00	
SU 22 / 32	Summe Aufwendungen / Auszahlungen operative Gebarung				140.000,00	140.000,00	0,00	140.000,00	140.000,00	0,00
SA 0 / SA 1	(0) Nettoergebnis (21 - 22) / (1) Geldfluss operative Gebarung (31 – 32)				-140.000,00	-140.000,00	0,00	-140.000,00	-140.000,00	0,00
SA01	Saldo (01) Haushaltsrücklagen (230 - 240)				0,00	0,00	0,00	0,00	0,00	0,00
SA00	Saldo (00) Nettoergebnis nach Haushaltsrücklagen (Saldo 0 + Saldo 01)				-140.000,00	-140.000,00	0,00			
Investive Gebarung										
SU 33	Summe Einzahlungen investive Gebarung							0,00	0,00	0,00
SU 34	Summe Auszahlungen investive Gebarung							0,00	0,00	0,00
SA2	Saldo (2) Geldfluss aus der Investiven Gebarung (33 – 34)							0,00	0,00	0,00
SA3	Saldo (3) Nettofinanzierungssaldo (Saldo 1 + Saldo 2)							-140.000,00	-140.000,00	0,00
Finanzierungstätigkeit										
SU 35	Summe Einzahlungen aus der Finanzierungstätigkeit							0,00	0,00	0,00
SU 36	Summe Auszahlungen aus der Finanzierungstätigkeit							0,00	0,00	0,00
SA4	Saldo (4) Geldfluss aus der Finanzierungstätigkeit (35 – 36)							0,00	0,00	0,00
SA5	Saldo (5) Geldfluss aus der voranschlagswirksamen Gebarung (Saldo 3 + Saldo 4)							-140.000,00	-140.000,00	0,00



# 1. Nachtragsvoranschlag 2024

Stadtgemeinde St. Valentin

# NVA Ergebnis- und Finanzierungsvoranschlag Detailnachweis

		MVAG		VC QU	Ergebnisvoranschlag			Finanzierungsvoranschlag		
		EH	FH		VA 2024 inkl. NVA	VA 2024	1. NVA	VA 2024 inkl. NVA	VA 2024	1. NVA
<b>92</b>	<b>Öffentliche Abgaben</b>									
<b>920</b>	<b>Ausschließliche Gemeindeabgaben</b>									
<b>920000</b>	<b>Ausschließliche Gemeindeabgaben</b>									
<b>Operative Gebarung</b>										
2/920000+830000	Grundsteuer A	2111	3111	10	33.500,00	35.500,00	-2.000,00	33.500,00	35.500,00	-2.000,00
2/920000+831000	Grundsteuer B	2111	3111	10	755.000,00	735.000,00	20.000,00	755.000,00	735.000,00	20.000,00
2/920000+833100	Kommunalsteuer	2111	3111	10	8.800.000,00	8.400.000,00	400.000,00	8.800.000,00	8.400.000,00	400.000,00
2/920000+837000	Lustbarkeitsabgaben	2111	3111	10						
2/920000+838000	Hundeabgabe	2111	3111	10	12.000,00	12.000,00		12.000,00	12.000,00	
2/920000+841000	Gebrauchsabgaben	2111	3111	10	125.000,00	125.000,00		125.000,00	125.000,00	
2/920000+842000	Abstellanlagenausgleichsabgabe	2111	3111	10	7.000,00	7.000,00		7.000,00	7.000,00	
2/920000+849000	Nebenansprüche	2111	3111	10	5.000,00	3.000,00	2.000,00	5.000,00	3.000,00	2.000,00
2/920000+850000	Aufschließungsbeiträge	2111	3111	10	270.000,00	230.000,00	40.000,00	270.000,00	230.000,00	40.000,00
2/920000+856000	Verwaltungsabgaben	2111	3111	10	25.000,00	25.000,00		25.000,00	25.000,00	
2/920000+857000	Kommissionsgebühren	2111	3111	10	100,00	100,00		100,00	100,00	
<b>SU 21 / 31</b>	<b>Summe Erträge / Einzahlungen operative Gebarung</b>				<b>10.032.600,00</b>	<b>9.572.600,00</b>	<b>460.000,00</b>	<b>10.032.600,00</b>	<b>9.572.600,00</b>	<b>460.000,00</b>
<b>SU 22 / 32</b>	<b>Summe Aufwendungen / Auszahlungen operative Gebarung</b>				<b>0,00</b>	<b>0,00</b>	<b>0,00</b>	<b>0,00</b>	<b>0,00</b>	<b>0,00</b>
<b>SA 0 / SA 1</b>	<b>(0) Nettoergebnis (21 - 22) / (1) Geldfluss operative Gebarung (31 – 32)</b>				<b>10.032.600,00</b>	<b>9.572.600,00</b>	<b>460.000,00</b>	<b>10.032.600,00</b>	<b>9.572.600,00</b>	<b>460.000,00</b>
<b>SA01</b>	<b>Saldo (01) Haushaltsrücklagen (230 - 240)</b>				<b>0,00</b>	<b>0,00</b>	<b>0,00</b>	<b>0,00</b>	<b>0,00</b>	<b>0,00</b>
<b>SA00</b>	<b>Saldo (00) Nettoergebnis nach Haushaltsrücklagen (Saldo 0 + Saldo 01)</b>				<b>10.032.600,00</b>	<b>9.572.600,00</b>	<b>460.000,00</b>			
<b>Investive Gebarung</b>										
<b>SU 33</b>	<b>Summe Einzahlungen investive Gebarung</b>							<b>0,00</b>	<b>0,00</b>	<b>0,00</b>
<b>SU 34</b>	<b>Summe Auszahlungen investive Gebarung</b>							<b>0,00</b>	<b>0,00</b>	<b>0,00</b>
<b>SA2</b>	<b>Saldo (2) Geldfluss aus der Investiven Gebarung (33 – 34)</b>							<b>0,00</b>	<b>0,00</b>	<b>0,00</b>
<b>SA3</b>	<b>Saldo (3) Nettofinanzierungssaldo (Saldo 1 + Saldo 2)</b>							<b>10.032.600,00</b>	<b>9.572.600,00</b>	<b>460.000,00</b>
<b>Finanzierungstätigkeit</b>										
<b>SU 35</b>	<b>Summe Einzahlungen aus der Finanzierungstätigkeit</b>							<b>0,00</b>	<b>0,00</b>	<b>0,00</b>
<b>SU 36</b>	<b>Summe Auszahlungen aus der Finanzierungstätigkeit</b>							<b>0,00</b>	<b>0,00</b>	<b>0,00</b>
<b>SA4</b>	<b>Saldo (4) Geldfluss aus der Finanzierungstätigkeit (35 – 36)</b>							<b>0,00</b>	<b>0,00</b>	<b>0,00</b>
<b>SA5</b>	<b>Saldo (5) Geldfluss aus der voranschlagswirksamen Gebarung (Saldo 3 + Saldo 4)</b>							<b>10.032.600,00</b>	<b>9.572.600,00</b>	<b>460.000,00</b>
<b>921</b>	<b>Zwischen Ländern und Gemeinden geteilte Abgaben</b>									
<b>921000</b>	<b>Zwischen Ländern und Gemeinden geteilte Abgaben</b>									
<b>Operative Gebarung</b>										
2/921000+834000	Fremdenverkehrsabgaben	2111	3111	10	17.000,00	41.400,00	-24.400,00	17.000,00	41.400,00	-24.400,00

# 1. Nachtragsvoranschlag 2024

Stadtgemeinde St. Valentin

# NVA Ergebnis- und Finanzierungsvoranschlag Detailnachweis

		MVAG VC QU			Ergebnisvoranschlag			Finanzierungsvoranschlag		
		EH	FH		VA 2024 inkl. NVA	VA 2024	1. NVA	VA 2024 inkl. NVA	VA 2024	1. NVA
2/921000+861000	Transfers von Ländern, Landesfonds und Landeskammern	2121	3121	15						
SU 21 / 31	Summe Erträge / Einzahlungen operative Gebarung				17.000,00	41.400,00	-24.400,00	17.000,00	41.400,00	-24.400,00
SU 22 / 32	Summe Aufwendungen / Auszahlungen operative Gebarung				0,00	0,00	0,00	0,00	0,00	0,00
SA 0 / SA 1	(0) Nettoergebnis (21 - 22) / (1) Geldfluss operative Gebarung (31 – 32)				17.000,00	41.400,00	-24.400,00	17.000,00	41.400,00	-24.400,00
SA01	Saldo (01) Haushaltsrücklagen (230 - 240)				0,00	0,00	0,00	0,00	0,00	0,00
SA00	Saldo (00) Nettoergebnis nach Haushaltsrücklagen (Saldo 0 + Saldo 01)				17.000,00	41.400,00	-24.400,00			
<b>Investive Gebarung</b>										
SU 33	Summe Einzahlungen investive Gebarung							0,00	0,00	0,00
SU 34	Summe Auszahlungen investive Gebarung							0,00	0,00	0,00
SA2	Saldo (2) Geldfluss aus der Investiven Gebarung (33 – 34)							0,00	0,00	0,00
SA3	Saldo (3) Nettofinanzierungssaldo (Saldo 1 + Saldo 2)							17.000,00	41.400,00	-24.400,00
<b>Finanzierungstätigkeit</b>										
SU 35	Summe Einzahlungen aus der Finanzierungstätigkeit							0,00	0,00	0,00
SU 36	Summe Auszahlungen aus der Finanzierungstätigkeit							0,00	0,00	0,00
SA4	Saldo (4) Geldfluss aus der Finanzierungstätigkeit (35 – 36)							0,00	0,00	0,00
SA5	Saldo (5) Geldfluss aus der voranschlagswirksamen Gebarung (Saldo 3 + Saldo 4)							17.000,00	41.400,00	-24.400,00
925	Ertragsanteile an gemeinschaftlichen Bundesabgaben									
925000	Ertragsanteile an gemeinschaftlichen Bundesabgaben									
<b>Operative Gebarung</b>										
2/925000+859400	Ertragsant. Bevölk.-Schlüssel incl.	2112	3112	11	9.857.100,00	10.048.000,00	-190.900,00	9.857.100,00	10.048.000,00	-190.900,00
SU 21 / 31	Summe Erträge / Einzahlungen operative Gebarung				9.857.100,00	10.048.000,00	-190.900,00	9.857.100,00	10.048.000,00	-190.900,00
SU 22 / 32	Summe Aufwendungen / Auszahlungen operative Gebarung				0,00	0,00	0,00	0,00	0,00	0,00
SA 0 / SA 1	(0) Nettoergebnis (21 - 22) / (1) Geldfluss operative Gebarung (31 – 32)				9.857.100,00	10.048.000,00	-190.900,00	9.857.100,00	10.048.000,00	-190.900,00
SA01	Saldo (01) Haushaltsrücklagen (230 - 240)				0,00	0,00	0,00	0,00	0,00	0,00
SA00	Saldo (00) Nettoergebnis nach Haushaltsrücklagen (Saldo 0 + Saldo 01)				9.857.100,00	10.048.000,00	-190.900,00			
<b>Investive Gebarung</b>										
SU 33	Summe Einzahlungen investive Gebarung							0,00	0,00	0,00
SU 34	Summe Auszahlungen investive Gebarung							0,00	0,00	0,00
SA2	Saldo (2) Geldfluss aus der Investiven Gebarung (33 – 34)							0,00	0,00	0,00
SA3	Saldo (3) Nettofinanzierungssaldo (Saldo 1 + Saldo 2)							9.857.100,00	10.048.000,00	-190.900,00
<b>Finanzierungstätigkeit</b>										
SU 35	Summe Einzahlungen aus der Finanzierungstätigkeit							0,00	0,00	0,00
SU 36	Summe Auszahlungen aus der Finanzierungstätigkeit							0,00	0,00	0,00
SA4	Saldo (4) Geldfluss aus der Finanzierungstätigkeit (35 – 36)							0,00	0,00	0,00
SA5	Saldo (5) Geldfluss aus der voranschlagswirksamen Gebarung (Saldo 3 + Saldo 4)							9.857.100,00	10.048.000,00	-190.900,00

# 1. Nachtragsvoranschlag 2024

Stadtgemeinde St. Valentin

# NVA Ergebnis- und Finanzierungsvoranschlag Detailnachweis

		MVAG		VC QU	Ergebnisvoranschlag			Finanzierungsvoranschlag		
		EH	FH		VA 2024 inkl. NVA	VA 2024	1. NVA	VA 2024 inkl. NVA	VA 2024	1. NVA
94	Finanzzuweisungen und Zuschüsse									
940	Bedarfszuweisungen									
940000	Bedarfszuweisungen									
Operative Gebarung										
2/940000+861000	Transfers von Ländern, Landesfonds und Landeskammern	2121	3121	15						
SU 21 / 31	Summe Erträge / Einzahlungen operative Gebarung				0,00	0,00	0,00	0,00	0,00	0,00
SU 22 / 32	Summe Aufwendungen / Auszahlungen operative Gebarung				0,00	0,00	0,00	0,00	0,00	0,00
SA 0 / SA 1	(0) Nettoergebnis (21 - 22) / (1) Geldfluss operative Gebarung (31 – 32)				0,00	0,00	0,00	0,00	0,00	0,00
SA01	Saldo (01) Haushaltsrücklagen (230 - 240)				0,00	0,00	0,00	0,00	0,00	0,00
SA00	Saldo (00) Nettoergebnis nach Haushaltsrücklagen (Saldo 0 + Saldo 01)				0,00	0,00	0,00			
Investive Gebarung										
SU 33	Summe Einzahlungen investive Gebarung							0,00	0,00	0,00
SU 34	Summe Auszahlungen investive Gebarung							0,00	0,00	0,00
SA2	Saldo (2) Geldfluss aus der Investiven Gebarung (33 – 34)							0,00	0,00	0,00
SA3	Saldo (3) Nettofinanzierungssaldo (Saldo 1 + Saldo 2)							0,00	0,00	0,00
Finanzierungstätigkeit										
SU 35	Summe Einzahlungen aus der Finanzierungstätigkeit							0,00	0,00	0,00
SU 36	Summe Auszahlungen aus der Finanzierungstätigkeit							0,00	0,00	0,00
SA4	Saldo (4) Geldfluss aus der Finanzierungstätigkeit (35 – 36)							0,00	0,00	0,00
SA5	Saldo (5) Geldfluss aus der voranschlagswirksamen Gebarung (Saldo 3 + Saldo 4)							0,00	0,00	0,00
941	Sonstige Finanzzuweisungen nach dem FAG									
941000	Sonstige Finanzzuweisungen nach dem FAG 1)									
Operative Gebarung										
2/941000+860000	Laufende Transferzahlungen vom Bund	2121	3121	15	340.200,00	46.600,00	293.600,00	340.200,00	46.600,00	293.600,00
SU 21 / 31	Summe Erträge / Einzahlungen operative Gebarung				340.200,00	46.600,00	293.600,00	340.200,00	46.600,00	293.600,00
SU 22 / 32	Summe Aufwendungen / Auszahlungen operative Gebarung				0,00	0,00	0,00	0,00	0,00	0,00
SA 0 / SA 1	(0) Nettoergebnis (21 - 22) / (1) Geldfluss operative Gebarung (31 – 32)				340.200,00	46.600,00	293.600,00	340.200,00	46.600,00	293.600,00
SA01	Saldo (01) Haushaltsrücklagen (230 - 240)				0,00	0,00	0,00	0,00	0,00	0,00
SA00	Saldo (00) Nettoergebnis nach Haushaltsrücklagen (Saldo 0 + Saldo 01)				340.200,00	46.600,00	293.600,00			
Investive Gebarung										
SU 33	Summe Einzahlungen investive Gebarung							0,00	0,00	0,00
SU 34	Summe Auszahlungen investive Gebarung							0,00	0,00	0,00
SA2	Saldo (2) Geldfluss aus der Investiven Gebarung (33 – 34)							0,00	0,00	0,00
SA3	Saldo (3) Nettofinanzierungssaldo (Saldo 1 + Saldo 2)							340.200,00	46.600,00	293.600,00

# 1. Nachtragsvoranschlag 2024

Stadtgemeinde St. Valentin

# NVA Ergebnis- und Finanzierungsvoranschlag Detailnachweis

		MVAG	VC QU	Ergebnisvoranschlag		Finanzierungsvoranschlag			
		EH	FH	VA 2024 inkl. NVA	VA 2024	1. NVA	VA 2024 inkl. NVA	VA 2024	1. NVA
<b>Finanzierungstätigkeit</b>									
SU 35	Summe Einzahlungen aus der Finanzierungstätigkeit						0,00	0,00	0,00
SU 36	Summe Auszahlungen aus der Finanzierungstätigkeit						0,00	0,00	0,00
SA4	Saldo (4) Geldfluss aus der Finanzierungstätigkeit (35 – 36)						0,00	0,00	0,00
SA5	Saldo (5) Geldfluss aus der voranschlagswirksamen Gebarung (Saldo 3 + Saldo 4)						340.200,00	46.600,00	293.600,00
<b>944 Zuschüsse nach dem Katastrophenfondsgesetz</b>									
<b>944000 Zuschüsse nach dem Katastrophenfondsgesetz</b>									
<b>Operative Gebarung</b>									
2/944000+861000	Transfers von Ländern, Landesfonds und Landeskammern	2121	3121	15	30.000,00	30.000,00		30.000,00	30.000,00
SU 21 / 31	Summe Erträge / Einzahlungen operative Gebarung				30.000,00	30.000,00	0,00	30.000,00	30.000,00
SU 22 / 32	Summe Aufwendungen / Auszahlungen operative Gebarung				0,00	0,00	0,00	0,00	0,00
SA 0 / SA 1	(0) Nettoergebnis (21 - 22) / (1) Geldfluss operative Gebarung (31 – 32)				30.000,00	30.000,00	0,00	30.000,00	30.000,00
SA01	Saldo (01) Haushaltsrücklagen (230 - 240)				0,00	0,00	0,00	0,00	0,00
SA00	Saldo (00) Nettoergebnis nach Haushaltsrücklagen (Saldo 0 + Saldo 01)				30.000,00	30.000,00	0,00		
<b>Investive Gebarung</b>									
SU 33	Summe Einzahlungen investive Gebarung						0,00	0,00	0,00
SU 34	Summe Auszahlungen investive Gebarung						0,00	0,00	0,00
SA2	Saldo (2) Geldfluss aus der Investiven Gebarung (33 – 34)						0,00	0,00	0,00
SA3	Saldo (3) Nettofinanzierungssaldo (Saldo 1 + Saldo 2)						30.000,00	30.000,00	0,00
<b>Finanzierungstätigkeit</b>									
SU 35	Summe Einzahlungen aus der Finanzierungstätigkeit						0,00	0,00	0,00
SU 36	Summe Auszahlungen aus der Finanzierungstätigkeit						0,00	0,00	0,00
SA4	Saldo (4) Geldfluss aus der Finanzierungstätigkeit (35 – 36)						0,00	0,00	0,00
SA5	Saldo (5) Geldfluss aus der voranschlagswirksamen Gebarung (Saldo 3 + Saldo 4)						30.000,00	30.000,00	0,00
<b>947 Sonstige Zuschüsse der Länder</b>									
<b>947000 Sonstige Zuschüsse der Länder</b>									
<b>Operative Gebarung</b>									
2/947000+861000	Transfers von Ländern, Landesfonds und Landeskammern	2121	3121	15					
SU 21 / 31	Summe Erträge / Einzahlungen operative Gebarung				0,00	0,00	0,00	0,00	0,00
SU 22 / 32	Summe Aufwendungen / Auszahlungen operative Gebarung				0,00	0,00	0,00	0,00	0,00
SA 0 / SA 1	(0) Nettoergebnis (21 - 22) / (1) Geldfluss operative Gebarung (31 – 32)				0,00	0,00	0,00	0,00	0,00
SA01	Saldo (01) Haushaltsrücklagen (230 - 240)				0,00	0,00	0,00	0,00	0,00
SA00	Saldo (00) Nettoergebnis nach Haushaltsrücklagen (Saldo 0 + Saldo 01)				0,00	0,00	0,00		

# 1. Nachtragsvoranschlag 2024

Stadtgemeinde St. Valentin

# NVA Ergebnis- und Finanzierungsvoranschlag Detailnachweis

		MVAG	VC QU	Ergebnisvoranschlag		Finanzierungsvoranschlag			
		EH	FH	VA 2024 inkl. NVA	VA 2024	1. NVA	VA 2024 inkl. NVA	VA 2024	1. NVA
<b>Investive Gebarung</b>									
SU 33	Summe Einzahlungen investive Gebarung						0,00	0,00	0,00
SU 34	Summe Auszahlungen investive Gebarung						0,00	0,00	0,00
SA2	Saldo (2) Geldfluss aus der Investiven Gebarung (33 – 34)						0,00	0,00	0,00
SA3	Saldo (3) Nettofinanzierungssaldo (Saldo 1 + Saldo 2)						0,00	0,00	0,00
<b>Finanzierungstätigkeit</b>									
SU 35	Summe Einzahlungen aus der Finanzierungstätigkeit						0,00	0,00	0,00
SU 36	Summe Auszahlungen aus der Finanzierungstätigkeit						0,00	0,00	0,00
SA4	Saldo (4) Geldfluss aus der Finanzierungstätigkeit (35 – 36)						0,00	0,00	0,00
SA5	Saldo (5) Geldfluss aus der voranschlagswirksamen Gebarung (Saldo 3 + Saldo 4)						0,00	0,00	0,00
<b>98 Haushaltsausgleich</b>									
<b>980 Verrechnung zwischen operativer Gebarung und Projekten</b>									
<b>980000 Verrechnung zwischen operativer Gebarung und Projekten</b>									
<b>Operative Gebarung</b>									
SU 21 / 31	Summe Erträge / Einzahlungen operative Gebarung			0,00	0,00	0,00	0,00	0,00	0,00
1/980000-799000	Zuweisungen an Verrechnungsrücklagen 2225 zwischen operativer Gebarung und Projekten			336.700,00	336.700,00				
SU 22 / 32	Summe Aufwendungen / Auszahlungen operative Gebarung			336.700,00	336.700,00	0,00	0,00	0,00	0,00
SA 0 / SA 1	(0) Nettoergebnis (21 - 22) / (1) Geldfluss operative Gebarung (31 – 32)			-336.700,00	-336.700,00	0,00	0,00	0,00	0,00
SA01	Saldo (01) Haushaltsrücklagen (230 - 240)			0,00	0,00	0,00	0,00	0,00	0,00
SA00	Saldo (00) Nettoergebnis nach Haushaltsrücklagen (Saldo 0 + Saldo 01)			-336.700,00	-336.700,00	0,00			
<b>Investive Gebarung</b>									
SU 33	Summe Einzahlungen investive Gebarung						0,00	0,00	0,00
SU 34	Summe Auszahlungen investive Gebarung						0,00	0,00	0,00
SA2	Saldo (2) Geldfluss aus der Investiven Gebarung (33 – 34)						0,00	0,00	0,00
SA3	Saldo (3) Nettofinanzierungssaldo (Saldo 1 + Saldo 2)						0,00	0,00	0,00
<b>Finanzierungstätigkeit</b>									
SU 35	Summe Einzahlungen aus der Finanzierungstätigkeit						0,00	0,00	0,00
SU 36	Summe Auszahlungen aus der Finanzierungstätigkeit						0,00	0,00	0,00
SA4	Saldo (4) Geldfluss aus der Finanzierungstätigkeit (35 – 36)						0,00	0,00	0,00
SA5	Saldo (5) Geldfluss aus der voranschlagswirksamen Gebarung (Saldo 3 + Saldo 4)						0,00	0,00	0,00

# 1. Nachtragsvoranschlag 2024

Stadtgemeinde St. Valentin

# NVA Ergebnis- und Finanzierungsvoranschlag Detailnachweis

		MVAG		VC QU	Ergebnisvoranschlag		Finanzierungsvoranschlag			
		EH	FH		VA 2024 inkl. NVA	VA 2024	1. NVA	VA 2024 inkl. NVA	VA 2024	1. NVA
99	Jahresergebnis, Übergabe und Übernahme des Jahresergebnisses, Abwicklung der Vorjahre									
992	Abgänge an Kassenausgaberesten und Ausfälle an Kasseneinn									
992000	Abgänge an Kassenausgaberesten und Ausfälle an Kasseneina									
Operative Gebarung										
SU 21 / 31	Summe Erträge / Einzahlungen operative Gebarung				0,00	0,00	0,00	0,00	0,00	0,00
1/992000-691000	Nicht erhaltene Einnahmen	2225	3225	24	10.000,00	10.000,00		10.000,00	10.000,00	
SU 22 / 32	Summe Aufwendungen / Auszahlungen operative Gebarung				10.000,00	10.000,00	0,00	10.000,00	10.000,00	0,00
SA 0 / SA 1	(0) Nettoergebnis (21 - 22) / (1) Geldfluss operative Gebarung (31 – 32)				-10.000,00	-10.000,00	0,00	-10.000,00	-10.000,00	0,00
SA01	Saldo (01) Haushaltsrücklagen (230 - 240)				0,00	0,00	0,00	0,00	0,00	0,00
SA00	Saldo (00) Nettoergebnis nach Haushaltsrücklagen (Saldo 0 + Saldo 01)				-10.000,00	-10.000,00	0,00			
Investive Gebarung										
SU 33	Summe Einzahlungen investive Gebarung							0,00	0,00	0,00
SU 34	Summe Auszahlungen investive Gebarung							0,00	0,00	0,00
SA2	Saldo (2) Geldfluss aus der Investiven Gebarung (33 – 34)							0,00	0,00	0,00
SA3	Saldo (3) Nettofinanzierungssaldo (Saldo 1 + Saldo 2)							-10.000,00	-10.000,00	0,00
Finanzierungstätigkeit										
SU 35	Summe Einzahlungen aus der Finanzierungstätigkeit							0,00	0,00	0,00
SU 36	Summe Auszahlungen aus der Finanzierungstätigkeit							0,00	0,00	0,00
SA4	Saldo (4) Geldfluss aus der Finanzierungstätigkeit (35 – 36)							0,00	0,00	0,00
SA5	Saldo (5) Geldfluss aus der voranschlagswirksamen Gebarung (Saldo 3 + Saldo 4)							-10.000,00	-10.000,00	0,00

## 1. NVA Haushaltspotential





## Nachtragsvoranschlag 2024

## Haushaltspotential (aufbauend auf der Ergebnisrechnung)

Stadtgemeinde St. Valentin

MVAG	Mittelverwendungs- und -aufbringungsgruppen	Mittelaufbringung	Mittelverwendung	Saldo
211	Erträge aus der operativen Verwaltungstätigkeit	25.348.700,00		
212	Erträge aus Transfers	2.270.800,00		
213	Finanzerträge	38.000,00		
Summe Erträge (SU 21)		<b>27.657.500,00</b>		
2117	Nicht finanzierungswirksame operative Erträge (Auflösung von Rückstellungen und Aktivierte Eigenleistungen)	-95.000,00		
2127	Nicht finanzierungswirksamer Transferertrag (Auflösung von Investitionszuschüssen)	-360.700,00		
2136	Sonstige nicht finanzierungswirksame Finanzerträge (Auflösung von RS Bewertung von Beteiligungen und aktiven Finanzinstrumenten)			
Nicht finanzwirksame Erträge		<b>-455.700,00</b>		
Finanzwirksame Erträge		<b>27.201.800,00</b>		
221	Personalaufwand		7.032.600,00	
222	Sachaufwand		11.221.000,00	
223	Transferaufwand		9.986.700,00	
224	Finanzaufwand		725.100,00	
Summe Aufwendungen (SU 22)			<b>28.965.400,00</b>	
2214	Nicht finanzierungswirksamer Personalaufwand (Dotierung RS für Abfertigungen, Jubiläum u. nicht konsumierte Urlaube)		-965.000,00	
2226	Nicht finanzierungswirksamer Sachaufwand (inkl. Abschreibungen, Dotierung von RS Prozess, ausstehende Rechnungen)		-3.822.900,00	
2237	Nicht finanzierungswirksamer Transferaufwand (Dotierungen von RS f. Pensionen)			
2245	Nicht finanzierungswirksamer Finanzaufwand (Wertberichtigungen zu Finanzinstrumenten, Aufwendungen aus der Bewertung von Beteiligungen)			
Nicht finanzwirksame Aufwendungen			<b>-4.787.900,00</b>	
Finanzwirksame Aufwendungen			<b>24.177.500,00</b>	
Finanzwirksames Ergebnis		<b>27.201.800,00</b>	<b>24.177.500,00</b>	<b>3.024.300,00</b>

# Nachtragsvoranschlag 2024

# Haushaltspotential (aufbauend auf der Ergebnisrechnung)

Stadtgemeinde St. Valentin

MVAG	Mittelverwendungs- und -aufbringungsgruppen	Mittelaufbringung	Mittelverwendung	Saldo
332	Einzahlungen aus der Rückzahlung von Darlehen sowie gewährten Vorschüssen (ohne 3325 mit Projektcode - Anzahlungen)	20.000,00		
1141	Vorräte ( - Veränderung)			
1142	Gegebene Anzahlungen auf Vorräte ( - Veränderung)			
1540	Passive Rechnungsabgrenzung			
	Einzahlungen der Kontengruppe 000-089, die keinem Projekt mit Projektcode 1 zugeordnet sind	1.000.000,00		
	Einzahlungen der Kontengruppe 30, die keinem Projekt mit Projektcode 1 zugeordnet sind	522.900,00		
	- Erträge der Kontogruppe 80 mit Projektcode 1			
2301	Entnahmen von Rücklagen endfälliger Darlehen (Kontengruppe 893)			
	Jährliche wiederkehrende Einzahlungen	<b>1.542.900,00</b>		
36	Auszahlungen aus der Finanzierungstätigkeit (ohne Projektcode 1)		1.278.800,00	
2401	Zuweisung an Rücklagen endfälliger Darlehen (Kontengruppe 793)			
342	Auszahlungen aus der Gewährung von Darlehen sowie gewährten Vorschüssen (ohne 3425 mit Projektcode - Anzahlungen)		20.000,00	
1141	Vorräte ( + Veränderung)			
1142	Gegebene Anzahlungen auf Vorräte ( + Veränderung)			
1170	Aktive Rechnungsabgrenzung			
	Auszahlungen (Investitionen) der Kontengruppe 000-083, die keinem Projekt mit Projektcode 1 zugeordnet sind		2.509.600,00	
	Jährliche wiederkehrende Auszahlungen		<b>3.808.400,00</b>	
	Kontengruppe 871, KT der Ergebnisrechnung, mit Projektcode (BZ)	-527.300,00		
	Summe Kapitaltransfers der Ergebnisrechnung	<b>-527.300,00</b>		
	Jährliches Haushaltspotential	<b>28.217.400,00</b>	<b>27.985.900,00</b>	<b>231.500,00</b>
	Jährliches Haushaltspotential	231.500,00		
	kumuliertes Haushaltspotential zum 31.12.2023 (Vorjahr)	450.000,00		
	Verfügbares Haushaltspotential	<b>681.500,00</b>		

# Nachtragsvoranschlag 2024

# Haushaltspotential (aufbauend auf der Ergebnisrechnung)

Stadtgemeinde St. Valentin

MVAG	Mittelverwendungs- und -aufbringungsgruppen	Mittelaufbringung	Mittelverwendung	Saldo
informativ	im verfügbaren Haushaltspotential enthaltene Bedarfszuweisungen zur Liquiditätssteigerung aus Kontogruppe 871, KT der Ergebnisrechnung ohne Projektcode			
informativ	tatsächlicher Liquiditätsbedarf ohne Rücklagenauflösung (Abgang)	681.500,00		
2401	Zuweisungen an Haushaltsrücklagen (Kontengruppe 794)			
2401	Zuweisungen an Haushaltsrücklagen (Kontengruppe 795)			
Jährliche Aufwände für Rücklagen			0,00	
2301	Entnahmen von Haushaltsrücklagen (Kontengruppe 894)			
2301	Entnahmen von Haushaltsrücklagen (Kontengruppe 895)			
Jährliche RL-Erträge f. Investitionen (finanzw.)		0,00		
Endbestand kumuliertes Haushaltspotential		681.500,00	0,00	681.500,00
- Zuweisungen und Umbuchungen an investive Vorhaben			568.900,00	-568.900,00
+ Rückführungen und Umbuchungen von investiven Vorhaben		0,00		0,00
Endstand kumuliertes Haushaltspotential nach Berücksichtigung von Zuweisungen und Rückführungen investive Vorhaben		681.500,00	568.900,00	112.600,00



## 1. NVA Nachweis der Investitionstätigkeit



# 1. Nachtragsvoranschlag 2024

# Nachweis der Investitionstätigkeit

Stadtgemeinde St. Valentin

Vorhaben	Vorhabensbezeichnung		RA Vorjahre	VA 2024	Plan 2025	Plan 2026	Plan 2027	Plan 2028	Plan Gesamt (gerundet)
Konto	Bezeichnung								
<b>1164000</b>	<b>Feuerwehrwesen (2020 bis 2099)</b>								
	<b>Auszahlungen - Investitionen - Mittelverwendung</b>		<b>2.551.438,59</b>	<b>35.600,00</b>	<b>112.500,00</b>	<b>295.000,00</b>	<b>125.000,00</b>	<b>0,00</b>	<b>3.119.500,00</b>
	<b>Anschaffungs- oder Herstellungskosten</b>		<b>2.551.438,59</b>	<b>35.600,00</b>	<b>112.500,00</b>	<b>295.000,00</b>	<b>125.000,00</b>	<b>0,00</b>	<b>3.119.500,00</b>
5/164000-010000	Gebäude		1.653,52						1.700,00
5/164000-040000	Ankauf Fahrzeuge		1.053.026,66		112.500,00	45.000,00			1.210.500,00
5/164000-042000	Ausrüstung und Ausstattung		89.952,02	7.600,00					97.600,00
5/164000-061000	Im Bau befindliche Gebäude und Bauten		753.754,03						753.800,00
5/164000-400000	Geringwertige Wirtschaftsgüter (GWG)			2.000,00					2.000,00
5/164100-010000	Gebäude und Bauten		52.564,82	7.100,00					59.700,00
5/164100-040000	Fahrzeuge					250.000,00	125.000,00		375.000,00
5/164100-042000	Ausrüstung und Ausstattung		44.388,30	18.900,00					63.300,00
5/164200-040000	Ankauf Fahrzeuge		556.099,24						556.100,00
	<b>Einzahlungen - Finanzierung - Mittelaufbringung</b>		<b>2.551.438,59</b>	<b>35.600,00</b>	<b>112.500,00</b>	<b>295.000,00</b>	<b>125.000,00</b>	<b>0,00</b>	<b>3.119.500,00</b>
	<b>Mittel aus Geldfluss aus der operativen Gebarung</b>		<b>1.706.087,74</b>	<b>2.300,00</b>	<b>112.500,00</b>	<b>295.000,00</b>	<b>125.000,00</b>	<b>0,00</b>	<b>2.240.900,00</b>
5/164000-729910	Zuführung an Projekt VAZ		-27.209,57						-27.200,00
6/164000+829910	Sonstiger Erträge - Zuführung 1640 Operativer HH		1.477.797,31						1.477.800,00
6/164000+829960	Sonstige Einnahme - Überschuss 1640		255.500,00						255.500,00
6/164000+899000	Entnahmen aus Verrechnungsrücklagen zwischen operativer Gebarung und Projekten			2.300,00	112.500,00	295.000,00	125.000,00		534.800,00
	<b>Bedarfszuweisungen/KTZ</b>		<b>167.675,87</b>	<b>33.300,00</b>	<b>0,00</b>	<b>0,00</b>	<b>0,00</b>	<b>0,00</b>	<b>201.000,00</b>
6/164000+301000	Kapitaltransfers von Ländern, Landesfonds und Landeskammern			33.300,00					33.300,00
6/164200+301000	Kapitaltransfers von Ländern, Landesfonds und Landeskammern		167.675,87						167.700,00
	<b>Haushaltsrücklagen/Zahlungsmittelreserven</b>		<b>0,00</b>	<b>0,00</b>	<b>0,00</b>	<b>0,00</b>	<b>0,00</b>	<b>0,00</b>	<b>0,00</b>

# 1. Nachtragsvoranschlag 2024

## Nachweis der Investitionstätigkeit

Stadtgemeinde St. Valentin

Vorhaben	Vorhabensbezeichnung		RA Vorjahre	VA 2024	Plan 2025	Plan 2026	Plan 2027	Plan 2028	Plan Gesamt (gerundet)
Konto	Bezeichnung								
<b>Sonstige Kapitaltransfers und Subventionen</b>			<b>677.674,98</b>	<b>0,00</b>	<b>0,00</b>	<b>0,00</b>	<b>0,00</b>	<b>0,00</b>	<b>677.700,00</b>
6/164000+300000	Kapitaltransfers von Bund, Bundesfonds und Bundeskammern		131.794,81						131.800,00
6/164000+303000	Kapitaltransfers von sonstigen Trägern des öffentlichen Rechts und Sozialversicherungsträgern		415.880,17						415.900,00
6/164200+303000	Kapitaltransfers von sonstigen Trägern des öffentlichen Rechts und Sozialversicherungsträgern		130.000,00						130.000,00
<b>Darlehen/Innere Darlehen</b>			<b>0,00</b>	<b>0,00</b>	<b>0,00</b>	<b>0,00</b>	<b>0,00</b>	<b>0,00</b>	<b>0,00</b>
<b>Finanzierungsleasing</b>			<b>0,00</b>	<b>0,00</b>	<b>0,00</b>	<b>0,00</b>	<b>0,00</b>	<b>0,00</b>	<b>0,00</b>
<b>Veräußerung langfristiges Vermögen und sonstiges</b>			<b>0,00</b>	<b>0,00</b>	<b>0,00</b>	<b>0,00</b>	<b>0,00</b>	<b>0,00</b>	<b>0,00</b>
<b>Finanzierungsergebnis 1164000</b>			<b>0,00</b>	<b>0,00</b>	<b>0,00</b>	<b>0,00</b>	<b>0,00</b>	<b>0,00</b>	<b>0,00</b>
			<i>inklusive Vorjahre (gerundet)</i>	<b>0,00</b>	<b>0,00</b>	<b>0,00</b>	<b>0,00</b>	<b>0,00</b>	
<b>1211100 Volksschule Langenhart (2020 bis 2099)</b>									
<b>Auszahlungen - Investitionen - Mittelverwendung</b>			<b>3.410.319,61</b>	<b>778.600,00</b>	<b>0,00</b>	<b>0,00</b>	<b>0,00</b>	<b>0,00</b>	<b>4.188.900,00</b>
<b>Anschaffungs- oder Herstellungskosten</b>			<b>3.410.319,61</b>	<b>778.600,00</b>	<b>0,00</b>	<b>0,00</b>	<b>0,00</b>	<b>0,00</b>	<b>4.188.900,00</b>
5/211100-061000	Im Bau befindliche Gebäude und Bauten		3.410.319,61	712.200,00					4.122.500,00
5/211100-346000	Investitionsdarlehen von Finanzunternehmen			66.400,00					66.400,00
<b>Einzahlungen - Finanzierung - Mittelaufbringung</b>			<b>4.127.834,96</b>	<b>61.100,00</b>	<b>0,00</b>	<b>0,00</b>	<b>0,00</b>	<b>0,00</b>	<b>4.188.900,00</b>
<b>Mittel aus Geldfluss aus der operativen Gebarung</b>			<b>710.200,96</b>	<b>0,00</b>	<b>0,00</b>	<b>0,00</b>	<b>0,00</b>	<b>0,00</b>	<b>710.200,00</b>
6/211100+829910	Sonstige Erträge - Zuführung 2111 Operativer HH		690.200,96						690.200,00
6/211100+829960	Sonstige Einnahme - Überschuss 2111		20.000,00						20.000,00
<b>Bedarfszuweisungen/KTZ</b>			<b>0,00</b>	<b>61.100,00</b>	<b>0,00</b>	<b>0,00</b>	<b>0,00</b>	<b>0,00</b>	<b>61.100,00</b>
6/211100+301000	Kapitaltransfers von Ländern, Landesfonds und Landeskammern			61.100,00					61.100,00
<b>Haushaltsrücklagen/Zahlungsmittelreserven</b>			<b>0,00</b>	<b>0,00</b>	<b>0,00</b>	<b>0,00</b>	<b>0,00</b>	<b>0,00</b>	<b>0,00</b>
<b>Sonstige Kapitaltransfers und Subventionen</b>			<b>487.634,00</b>	<b>0,00</b>	<b>0,00</b>	<b>0,00</b>	<b>0,00</b>	<b>0,00</b>	<b>487.600,00</b>
6/211100+300000	Kapitaltransfers von Bund, Bundesfonds und Bundeskammern		487.634,00						487.600,00
<b>Darlehen/Innere Darlehen</b>			<b>2.930.000,00</b>	<b>0,00</b>	<b>0,00</b>	<b>0,00</b>	<b>0,00</b>	<b>0,00</b>	<b>2.930.000,00</b>
524/2111001	Volksschule Langenhart + ASO Zubau		2.930.000,00						2.930.000,00



# 1. Nachtragsvoranschlag 2024

# Nachweis der Investitionstätigkeit

Stadtgemeinde St. Valentin

Vorhaben	Vorhabensbezeichnung		RA Vorjahre	VA 2024	Plan 2025	Plan 2026	Plan 2027	Plan 2028	Plan Gesamt (gerundet)
Konto	Bezeichnung								
Finanzierungsleasing			0,00	0,00	0,00	0,00	0,00	0,00	0,00
Veräußerung langfristiges Vermögen und sonstiges			0,00	0,00	0,00	0,00	0,00	0,00	0,00
<b>Finanzierungsergebnis 1211100</b>			<b>717.515,35</b>	<b>-717.500,00</b>	<b>0,00</b>	<b>0,00</b>	<b>0,00</b>	<b>0,00</b>	<b>0,00</b>
			<i>inklusive Vorjahre (gerundet)</i>	<b>0,00</b>	<b>0,00</b>	<b>0,00</b>	<b>0,00</b>	<b>0,00</b>	
<b>1240000 Kindergarten Schubertstraße (2020 bis 2099)</b>									
Auszahlungen - Investitionen - Mittelverwendung			0,00	18.700,00	0,00	0,00	0,00	0,00	18.700,00
Anschaffungs- oder Herstellungskosten			0,00	18.700,00	0,00	0,00	0,00	0,00	18.700,00
5/240000-061000	Im Bau befindliche Gebäude und Bauten			18.700,00					18.700,00
Einzahlungen - Finanzierung - Mittelaufbringung			0,00	18.700,00	0,00	0,00	0,00	0,00	18.700,00
Mittel aus Geldfluss aus der operativen Gebarung			0,00	18.700,00	0,00	0,00	0,00	0,00	18.700,00
6/240000+010000	Gebäude und Bauten								
6/240000+899000	Entnahmen aus Verrechnungsrücklagen zwischen operativer Gebarung und Projekten			18.700,00					18.700,00
Bedarfszuweisungen/KTZ			0,00	0,00	0,00	0,00	0,00	0,00	0,00
Haushaltsrücklagen/Zahlungsmittelreserven			0,00	0,00	0,00	0,00	0,00	0,00	0,00
Sonstige Kapitaltransfers und Subventionen			0,00	0,00	0,00	0,00	0,00	0,00	0,00
Darlehen/Innere Darlehen			0,00	0,00	0,00	0,00	0,00	0,00	0,00
Finanzierungsleasing			0,00	0,00	0,00	0,00	0,00	0,00	0,00
Veräußerung langfristiges Vermögen und sonstiges			0,00	0,00	0,00	0,00	0,00	0,00	0,00
<b>Finanzierungsergebnis 1240000</b>			<b>0,00</b>	<b>0,00</b>	<b>0,00</b>	<b>0,00</b>	<b>0,00</b>	<b>0,00</b>	<b>0,00</b>
			<i>inklusive Vorjahre (gerundet)</i>	<b>0,00</b>	<b>0,00</b>	<b>0,00</b>	<b>0,00</b>	<b>0,00</b>	
<b>1240200 Kindergarten Herzograd (2020 bis 2099)</b>									
Auszahlungen - Investitionen - Mittelverwendung			0,00	93.000,00	0,00	0,00	0,00	0,00	93.000,00
Anschaffungs- oder Herstellungskosten			0,00	93.000,00	0,00	0,00	0,00	0,00	93.000,00
5/240200-061000	Im Bau befindliche Gebäude und Bauten			93.000,00					93.000,00
Einzahlungen - Finanzierung - Mittelaufbringung			0,00	93.000,00	0,00	0,00	0,00	0,00	93.000,00
Mittel aus Geldfluss aus der operativen Gebarung			0,00	93.000,00	0,00	0,00	0,00	0,00	93.000,00
6/240200+899000	Entnahmen aus Verrechnungsrücklagen zwischen operativer Gebarung und Projekten			93.000,00					93.000,00
Bedarfszuweisungen/KTZ			0,00	0,00	0,00	0,00	0,00	0,00	0,00

# 1. Nachtragsvoranschlag 2024

# Nachweis der Investitionstätigkeit

Stadtgemeinde St. Valentin

Vorhaben	Vorhabensbezeichnung		RA Vorjahre	VA 2024	Plan 2025	Plan 2026	Plan 2027	Plan 2028	Plan Gesamt (gerundet)
Konto	Bezeichnung								
	Haushaltsrücklagen/Zahlungsmittelreserven		0,00	0,00	0,00	0,00	0,00	0,00	0,00
	Sonstige Kapitaltransfers und Subventionen		0,00	0,00	0,00	0,00	0,00	0,00	0,00
	Darlehen/Innere Darlehen		0,00	0,00	0,00	0,00	0,00	0,00	0,00
	Finanzierungsleasing		0,00	0,00	0,00	0,00	0,00	0,00	0,00
	Veräußerung langfristiges Vermögen und sonstiges		0,00	0,00	0,00	0,00	0,00	0,00	0,00
<b>Finanzierungsergebnis 1240200</b>			<b>0,00</b>	<b>0,00</b>	<b>0,00</b>	<b>0,00</b>	<b>0,00</b>	<b>0,00</b>	<b>0,00</b>
		<i>inklusive Vorjahre (gerundet)</i>		<b>0,00</b>	<b>0,00</b>	<b>0,00</b>	<b>0,00</b>	<b>0,00</b>	
<b>1240300 Kindergarten I-Bachmannstr. (2020 bis 2099)</b>									
	Auszahlungen - Investitionen - Mittelverwendung		0,00	5.800,00	0,00	0,00	0,00	0,00	5.800,00
	Anschaffungs- oder Herstellungskosten		0,00	5.800,00	0,00	0,00	0,00	0,00	5.800,00
5/240300-061000	Im Bau befindliche Gebäude und Bauten			5.800,00					5.800,00
	Einzahlungen - Finanzierung - Mittelaufbringung		0,00	5.800,00	0,00	0,00	0,00	0,00	5.800,00
	Mittel aus Geldfluss aus der operativen Gebarung		0,00	5.800,00	0,00	0,00	0,00	0,00	5.800,00
6/240300+899000	Entnahmen aus Verrechnungsrücklagen zwischen operativer Gebarung und Projekten			5.800,00					5.800,00
	Bedarfszuweisungen/KTZ		0,00	0,00	0,00	0,00	0,00	0,00	0,00
	Haushaltsrücklagen/Zahlungsmittelreserven		0,00	0,00	0,00	0,00	0,00	0,00	0,00
	Sonstige Kapitaltransfers und Subventionen		0,00	0,00	0,00	0,00	0,00	0,00	0,00
	Darlehen/Innere Darlehen		0,00	0,00	0,00	0,00	0,00	0,00	0,00
	Finanzierungsleasing		0,00	0,00	0,00	0,00	0,00	0,00	0,00
	Veräußerung langfristiges Vermögen und sonstiges		0,00	0,00	0,00	0,00	0,00	0,00	0,00
<b>Finanzierungsergebnis 1240300</b>			<b>0,00</b>	<b>0,00</b>	<b>0,00</b>	<b>0,00</b>	<b>0,00</b>	<b>0,00</b>	<b>0,00</b>
		<i>inklusive Vorjahre (gerundet)</i>		<b>0,00</b>	<b>0,00</b>	<b>0,00</b>	<b>0,00</b>	<b>0,00</b>	
<b>1612000 Straßenbau (2020 bis 2099)</b>									
	Auszahlungen - Investitionen - Mittelverwendung		4.215.204,09	1.188.000,00	1.000.000,00	1.000.000,00	1.000.000,00	1.000.000,00	9.403.200,00
	Anschaffungs- oder Herstellungskosten		4.215.204,09	1.188.000,00	1.000.000,00	1.000.000,00	1.000.000,00	1.000.000,00	9.403.200,00
5/612000-002000	Straßenbau und Gestaltung		3.387.873,64	688.000,00	1.000.000,00	1.000.000,00	1.000.000,00	1.000.000,00	8.075.900,00
5/612000-060000	Im Bau befindliche Grundstückseinrichtungen Umfahungsstraße		827.330,45	500.000,00					1.327.300,00

# 1. Nachtragsvoranschlag 2024

# Nachweis der Investitionstätigkeit

Stadtgemeinde St. Valentin

Vorhaben	Vorhabensbezeichnung		RA Vorjahre	VA 2024	Plan 2025	Plan 2026	Plan 2027	Plan 2028	Plan Gesamt (gerundet)
Konto	Bezeichnung								
<b>Einzahlungen - Finanzierung - Mittelaufbringung</b>			<b>4.215.204,09</b>	<b>1.188.000,00</b>	<b>1.000.000,00</b>	<b>1.000.000,00</b>	<b>1.000.000,00</b>	<b>1.000.000,00</b>	<b>9.403.200,00</b>
<b>Mittel aus Geldfluss aus der operativen Gebarung</b>			<b>3.600.060,27</b>	<b>0,00</b>	<b>146.000,00</b>	<b>500.000,00</b>	<b>500.000,00</b>	<b>500.000,00</b>	<b>5.246.100,00</b>
6/612000+829910	Sonstige Erträge - Zuführung 6120 Operativer HH		2.466.533,48						2.466.500,00
6/612000+829960	Sonstige Einnahme - Überschuss 6120		1.133.526,79						1.133.500,00
6/612000+899000	Entnahmen aus Verrechnungsrücklagen zwischen operativer Gebarung und Projekten				146.000,00	500.000,00	500.000,00	500.000,00	1.646.000,00
<b>Bedarfszuweisungen/KTZ</b>			<b>130.000,00</b>	<b>500.000,00</b>	<b>500.000,00</b>	<b>500.000,00</b>	<b>500.000,00</b>	<b>500.000,00</b>	<b>2.630.000,00</b>
6/612000+871000	Beihilfen aus Bedarfszuweisungen		130.000,00	500.000,00	500.000,00	500.000,00	500.000,00	500.000,00	2.630.000,00
<b>Haushaltsrücklagen/Zahlungsmittelreserven</b>			<b>0,00</b>	<b>0,00</b>	<b>0,00</b>	<b>0,00</b>	<b>0,00</b>	<b>0,00</b>	<b>0,00</b>
<b>Sonstige Kapitaltransfers und Subventionen</b>			<b>469.723,82</b>	<b>88.000,00</b>	<b>354.000,00</b>	<b>0,00</b>	<b>0,00</b>	<b>0,00</b>	<b>911.700,00</b>
6/612000+300000	Kapitaltransfers von Bund, Bundesfonds und Bundeskammern		469.723,82	88.000,00	354.000,00				911.700,00
<b>Darlehen/Innere Darlehen</b>			<b>0,00</b>	<b>600.000,00</b>	<b>0,00</b>	<b>0,00</b>	<b>0,00</b>	<b>0,00</b>	<b>600.000,00</b>
500/6120001	Straßenbau + Umfahrungsstraße			600.000,00					600.000,00
<b>Finanzierungsleasing</b>			<b>0,00</b>	<b>0,00</b>	<b>0,00</b>	<b>0,00</b>	<b>0,00</b>	<b>0,00</b>	<b>0,00</b>
<b>Veräußerung langfristiges Vermögen und sonstiges</b>			<b>15.420,00</b>	<b>0,00</b>	<b>0,00</b>	<b>0,00</b>	<b>0,00</b>	<b>0,00</b>	<b>15.400,00</b>
6/612000+801000	Veräußerungen von Grundstücken und Grundstückseinrichtungen		15.420,00						15.400,00
<b>Finanzierungsergebnis 1612000</b>			<b>0,00</b>	<b>0,00</b>	<b>0,00</b>	<b>0,00</b>	<b>0,00</b>	<b>0,00</b>	<b>0,00</b>
			<i>inklusive Vorjahre (gerundet)</i>	<b>0,00</b>	<b>0,00</b>	<b>0,00</b>	<b>0,00</b>	<b>0,00</b>	
<b>1639000 Hochwasserschutz (2020 bis 2099)</b>									
<b>Auszahlungen - Investitionen - Mittelverwendung</b>			<b>2.242.944,62</b>	<b>606.300,00</b>	<b>3.250.000,00</b>	<b>8.190.000,00</b>	<b>8.155.000,00</b>	<b>3.000.000,00</b>	<b>25.444.200,00</b>
<b>Anschaffungs- oder Herstellungskosten</b>			<b>2.242.944,62</b>	<b>606.300,00</b>	<b>3.250.000,00</b>	<b>8.190.000,00</b>	<b>8.155.000,00</b>	<b>3.000.000,00</b>	<b>25.444.200,00</b>
5/639000-062000	Im Bau befindliche technische Anlagen/Fahrzeuge/Maschinen		190.600,30						190.600,00
5/639000-069000	Im Bau befindliche kofinanzierte Schutzbauten			423.600,00	3.250.000,00	8.190.000,00	8.155.000,00	3.000.000,00	23.018.600,00
5/639000-069100	Im Bau befindliche kofinanzierte Schutzbauten Grundankauf HWS			182.700,00					182.700,00
5/639000-280000	Geleistete Anzahlungen für Anlagen - Grundstücke HWS		1.871.006,62						1.871.000,00
5/639000-280100	Geleistete Anzahlungen für Anlagen - Im Bau befindliche techn. Anlagen/Fahrzeuge/Maschi nen		181.337,70						181.300,00

# 1. Nachtragsvoranschlag 2024

## Nachweis der Investitionstätigkeit

Stadtgemeinde St. Valentin

Vorhaben	Vorhabensbezeichnung		RA Vorjahre	VA 2024	Plan 2025	Plan 2026	Plan 2027	Plan 2028	Plan Gesamt (gerundet)
Konto	Bezeichnung								
<b>Einzahlungen - Finanzierung - Mittelaufbringung</b>			<b>2.242.944,62</b>	<b>606.300,00</b>	<b>3.250.000,00</b>	<b>8.190.000,00</b>	<b>8.155.000,00</b>	<b>3.000.000,00</b>	<b>25.444.200,00</b>
<b>Mittel aus Geldfluss aus der operativen Gebarung</b>			<b>2.242.944,62</b>	<b>270.000,00</b>	<b>912.400,00</b>	<b>1.228.400,00</b>	<b>1.223.200,00</b>	<b>450.000,00</b>	<b>6.326.900,00</b>
5/639000-799000	Zuweisungen an Verrechnungsrücklagen zwischen invest. HW und invest. Straßenbau								
6/639000+829910	Sonstige Erträge - Zuführung 6390 Operativer HH		1.155.036,52						1.155.000,00
6/639000+829960	Sonstige Einnahme - Überschuss 6390		1.087.908,10						1.087.900,00
6/639000+899000	Entnahmen aus Verrechnungsrücklagen zwischen operativer Gebarung und Projekten			270.000,00	912.400,00	1.228.400,00	1.223.200,00	450.000,00	4.084.000,00
<b>Bedarfszuweisungen/KTZ</b>			<b>0,00</b>	<b>120.100,00</b>	<b>1.168.800,00</b>	<b>3.480.800,00</b>	<b>3.465.900,00</b>	<b>1.275.000,00</b>	<b>9.510.600,00</b>
6/639000+301000	Kapitaltransfers von Ländern, Landesfonds und Landeskammern			120.100,00	1.168.800,00	3.480.800,00	3.465.900,00	1.275.000,00	9.510.600,00
<b>Haushaltsrücklagen/Zahlungsmittelreserven</b>			<b>0,00</b>	<b>0,00</b>	<b>0,00</b>	<b>0,00</b>	<b>0,00</b>	<b>0,00</b>	<b>0,00</b>
<b>Sonstige Kapitaltransfers und Subventionen</b>			<b>0,00</b>	<b>216.200,00</b>	<b>1.168.800,00</b>	<b>3.480.800,00</b>	<b>3.465.900,00</b>	<b>1.275.000,00</b>	<b>9.606.700,00</b>
6/639000+300000	Kapitaltransfers von Bund, Bundesfonds und Bundeskammern			216.200,00	1.168.800,00	3.480.800,00	3.465.900,00	1.275.000,00	9.606.700,00
<b>Darlehen/Innere Darlehen</b>			<b>0,00</b>	<b>0,00</b>	<b>0,00</b>	<b>0,00</b>	<b>0,00</b>	<b>0,00</b>	<b>0,00</b>
<b>Finanzierungsleasing</b>			<b>0,00</b>	<b>0,00</b>	<b>0,00</b>	<b>0,00</b>	<b>0,00</b>	<b>0,00</b>	<b>0,00</b>
<b>Veräußerung langfristiges Vermögen und sonstiges</b>			<b>0,00</b>	<b>0,00</b>	<b>0,00</b>	<b>0,00</b>	<b>0,00</b>	<b>0,00</b>	<b>0,00</b>
<b>Finanzierungsergebnis 1639000</b>			<b>0,00</b>	<b>0,00</b>	<b>0,00</b>	<b>0,00</b>	<b>0,00</b>	<b>0,00</b>	<b>0,00</b>
			<i>inklusive Vorjahre (gerundet)</i>	<b>0,00</b>	<b>0,00</b>	<b>0,00</b>	<b>0,00</b>	<b>0,00</b>	
<b>1710000 Güterwege (2020 bis 2099)</b>									
<b>Auszahlungen - Investitionen - Mittelverwendung</b>			<b>327.446,10</b>	<b>235.000,00</b>	<b>107.600,00</b>	<b>30.000,00</b>	<b>30.000,00</b>	<b>30.000,00</b>	<b>760.000,00</b>
<b>Anschaffungs- oder Herstellungskosten</b>			<b>327.446,10</b>	<b>235.000,00</b>	<b>107.600,00</b>	<b>30.000,00</b>	<b>30.000,00</b>	<b>30.000,00</b>	<b>760.000,00</b>
5/710000-002000	Güterwegbau		327.446,10	235.000,00	107.600,00	30.000,00	30.000,00	30.000,00	760.000,00

# 1. Nachtragsvoranschlag 2024

## Nachweis der Investitionstätigkeit

Stadtgemeinde St. Valentin

Vorhaben	Vorhabensbezeichnung		RA Vorjahre	VA 2024	Plan 2025	Plan 2026	Plan 2027	Plan 2028	Plan Gesamt (gerundet)
Konto	Bezeichnung								
<b>Einzahlungen - Finanzierung - Mittelaufbringung</b>			<b>402.266,31</b>	<b>160.200,00</b>	<b>107.600,00</b>	<b>30.000,00</b>	<b>30.000,00</b>	<b>30.000,00</b>	<b>760.100,00</b>
<b>Mittel aus Geldfluss aus der operativen Gebarung</b>			<b>256.564,96</b>	<b>152.600,00</b>	<b>0,00</b>	<b>22.400,00</b>	<b>22.400,00</b>	<b>22.400,00</b>	<b>476.400,00</b>
5/710000-729910	Zuführung an Projekt VAZ		-34.966,04						-35.000,00
6/710000+829910	Sonstige Erträge - Zuführung 7100 Operativer HH		231.531,00						231.500,00
6/710000+829960	Sonstige Einnahme - Überschuss 7100		60.000,00						60.000,00
6/710000+899000	Entnahmen aus Verrechnungsrücklagen zwischen operativer Gebarung und Projekten			152.600,00		22.400,00	22.400,00	22.400,00	219.800,00
<b>Bedarfszuweisungen/KTZ</b>			<b>30.000,00</b>	<b>7.600,00</b>	<b>7.600,00</b>	<b>7.600,00</b>	<b>7.600,00</b>	<b>7.600,00</b>	<b>68.000,00</b>
6/710000+301000	Kapitaltransfers von Ländern, Landesfonds und Landeskammern		15.000,00	3.800,00	3.800,00	3.800,00	3.800,00	3.800,00	34.000,00
6/710000+871000	Beihilfen aus Bedarfszuweisungen		15.000,00	3.800,00	3.800,00	3.800,00	3.800,00	3.800,00	34.000,00
<b>Haushaltsrücklagen/Zahlungsmittelreserven</b>			<b>0,00</b>	<b>0,00</b>	<b>0,00</b>	<b>0,00</b>	<b>0,00</b>	<b>0,00</b>	<b>0,00</b>
<b>Sonstige Kapitaltransfers und Subventionen</b>			<b>115.701,35</b>	<b>0,00</b>	<b>100.000,00</b>	<b>0,00</b>	<b>0,00</b>	<b>0,00</b>	<b>215.700,00</b>
6/710000+300000	Kapitaltransfers von Bund, Bundesfonds und Bundeskammern		16.266,98						16.300,00
6/710000+309000	Kapitaltransfers von der Europäischen Union		99.434,37		100.000,00				199.400,00
<b>Darlehen/Innere Darlehen</b>			<b>0,00</b>	<b>0,00</b>	<b>0,00</b>	<b>0,00</b>	<b>0,00</b>	<b>0,00</b>	<b>0,00</b>
<b>Finanzierungsleasing</b>			<b>0,00</b>	<b>0,00</b>	<b>0,00</b>	<b>0,00</b>	<b>0,00</b>	<b>0,00</b>	<b>0,00</b>
<b>Veräußerung langfristiges Vermögen und sonstiges</b>			<b>0,00</b>	<b>0,00</b>	<b>0,00</b>	<b>0,00</b>	<b>0,00</b>	<b>0,00</b>	<b>0,00</b>
<b>Finanzierungsergebnis 1710000</b>			<b>74.820,21</b>	<b>-74.800,00</b>	<b>0,00</b>	<b>0,00</b>	<b>0,00</b>	<b>0,00</b>	<b>0,00</b>
			<i>inklusive Vorjahre (gerundet)</i>	<b>0,00</b>	<b>0,00</b>	<b>0,00</b>	<b>0,00</b>	<b>0,00</b>	
<b>1816000 Straßenbeleuchtung (2020 bis 2099)</b>									
<b>Auszahlungen - Investitionen - Mittelverwendung</b>			<b>270.719,72</b>	<b>50.000,00</b>	<b>50.000,00</b>	<b>50.000,00</b>	<b>50.000,00</b>	<b>50.000,00</b>	<b>520.700,00</b>
<b>Anschaffungs- oder Herstellungskosten</b>			<b>270.719,72</b>	<b>50.000,00</b>	<b>50.000,00</b>	<b>50.000,00</b>	<b>50.000,00</b>	<b>50.000,00</b>	<b>520.700,00</b>
5/816000-050000	Sonderanlagen		270.719,72	50.000,00	50.000,00	50.000,00	50.000,00	50.000,00	520.700,00

# 1. Nachtragsvoranschlag 2024

## Nachweis der Investitionstätigkeit

Stadtgemeinde St. Valentin

Vorhaben	Vorhabensbezeichnung		RA Vorjahre	VA 2024	Plan 2025	Plan 2026	Plan 2027	Plan 2028	Plan Gesamt (gerundet)
Konto	Bezeichnung								
<b>Einzahlungen - Finanzierung - Mittelaufbringung</b>			<b>270.719,72</b>	<b>50.000,00</b>	<b>50.000,00</b>	<b>50.000,00</b>	<b>50.000,00</b>	<b>50.000,00</b>	<b>520.700,00</b>
<b>Mittel aus Geldfluss aus der operativen Gebarung</b>			<b>261.919,72</b>	<b>26.500,00</b>	<b>26.500,00</b>	<b>26.500,00</b>	<b>26.500,00</b>	<b>26.500,00</b>	<b>394.400,00</b>
6/816000+829910	Sonstige Erträge - Zuführung 8160 Operativer HH		153.817,57						153.800,00
6/816000+829960	Sonstige Einnahme - Überschuss 8160		108.102,15						108.100,00
6/816000+899000	Entnahmen aus Verrechnungsrücklagen zwischen operativer Gebarung und Projekten			26.500,00	26.500,00	26.500,00	26.500,00	26.500,00	132.500,00
<b>Bedarfszuweisungen/KTZ</b>			<b>8.800,00</b>	<b>23.500,00</b>	<b>23.500,00</b>	<b>23.500,00</b>	<b>23.500,00</b>	<b>23.500,00</b>	<b>126.300,00</b>
6/816000+871000	Beihilfen aus Bedarfszuweisungen		8.800,00	23.500,00	23.500,00	23.500,00	23.500,00	23.500,00	126.300,00
<b>Haushaltsrücklagen/Zahlungsmittelreserven</b>			<b>0,00</b>	<b>0,00</b>	<b>0,00</b>	<b>0,00</b>	<b>0,00</b>	<b>0,00</b>	<b>0,00</b>
<b>Sonstige Kapitaltransfers und Subventionen</b>			<b>0,00</b>	<b>0,00</b>	<b>0,00</b>	<b>0,00</b>	<b>0,00</b>	<b>0,00</b>	<b>0,00</b>
<b>Darlehen/Innere Darlehen</b>			<b>0,00</b>	<b>0,00</b>	<b>0,00</b>	<b>0,00</b>	<b>0,00</b>	<b>0,00</b>	<b>0,00</b>
<b>Finanzierungsleasing</b>			<b>0,00</b>	<b>0,00</b>	<b>0,00</b>	<b>0,00</b>	<b>0,00</b>	<b>0,00</b>	<b>0,00</b>
<b>Veräußerung langfristiges Vermögen und sonstiges</b>			<b>0,00</b>	<b>0,00</b>	<b>0,00</b>	<b>0,00</b>	<b>0,00</b>	<b>0,00</b>	<b>0,00</b>
<b>Finanzierungsergebnis 1816000</b>			<b>0,00</b>	<b>0,00</b>	<b>0,00</b>	<b>0,00</b>	<b>0,00</b>	<b>0,00</b>	<b>0,00</b>
			<i>inklusive Vorjahre (gerundet)</i>	<b>0,00</b>	<b>0,00</b>	<b>0,00</b>	<b>0,00</b>	<b>0,00</b>	
<b>1849000 Sonstige Liegenschaften (2020 bis 2099)</b>									
<b>Auszahlungen - Investitionen - Mittelverwendung</b>			<b>0,00</b>	<b>3.000.000,00</b>	<b>0,00</b>	<b>0,00</b>	<b>0,00</b>	<b>0,00</b>	<b>3.000.000,00</b>
<b>Anschaffungs- oder Herstellungskosten</b>			<b>0,00</b>	<b>3.000.000,00</b>	<b>0,00</b>	<b>0,00</b>	<b>0,00</b>	<b>0,00</b>	<b>3.000.000,00</b>
5/849000-010000	Gebäude und Bauten			3.000.000,00					3.000.000,00
<b>Einzahlungen - Finanzierung - Mittelaufbringung</b>			<b>0,00</b>	<b>3.000.000,00</b>	<b>0,00</b>	<b>0,00</b>	<b>0,00</b>	<b>0,00</b>	<b>3.000.000,00</b>
<b>Mittel aus Geldfluss aus der operativen Gebarung</b>			<b>0,00</b>	<b>0,00</b>	<b>0,00</b>	<b>0,00</b>	<b>0,00</b>	<b>0,00</b>	<b>0,00</b>
<b>Bedarfszuweisungen/KTZ</b>			<b>0,00</b>	<b>0,00</b>	<b>0,00</b>	<b>0,00</b>	<b>0,00</b>	<b>0,00</b>	<b>0,00</b>
<b>Haushaltsrücklagen/Zahlungsmittelreserven</b>			<b>0,00</b>	<b>0,00</b>	<b>0,00</b>	<b>0,00</b>	<b>0,00</b>	<b>0,00</b>	<b>0,00</b>
<b>Sonstige Kapitaltransfers und Subventionen</b>			<b>0,00</b>	<b>0,00</b>	<b>0,00</b>	<b>0,00</b>	<b>0,00</b>	<b>0,00</b>	<b>0,00</b>
<b>Darlehen/Innere Darlehen</b>			<b>0,00</b>	<b>3.000.000,00</b>	<b>0,00</b>	<b>0,00</b>	<b>0,00</b>	<b>0,00</b>	<b>3.000.000,00</b>
500/8490001	Ankauf Liegenschaft			3.000.000,00					3.000.000,00
<b>Finanzierungsleasing</b>			<b>0,00</b>	<b>0,00</b>	<b>0,00</b>	<b>0,00</b>	<b>0,00</b>	<b>0,00</b>	<b>0,00</b>
<b>Veräußerung langfristiges Vermögen und sonstiges</b>			<b>0,00</b>	<b>0,00</b>	<b>0,00</b>	<b>0,00</b>	<b>0,00</b>	<b>0,00</b>	<b>0,00</b>
<b>Finanzierungsergebnis 1849000</b>			<b>0,00</b>	<b>0,00</b>	<b>0,00</b>	<b>0,00</b>	<b>0,00</b>	<b>0,00</b>	<b>0,00</b>
			<i>inklusive Vorjahre (gerundet)</i>	<b>0,00</b>	<b>0,00</b>	<b>0,00</b>	<b>0,00</b>	<b>0,00</b>	

# 1. Nachtragsvoranschlag 2024

# Nachweis der Investitionstätigkeit

Stadtgemeinde St. Valentin

Vorhaben	Vorhabensbezeichnung		RA Vorjahre	VA 2024	Plan 2025	Plan 2026	Plan 2027	Plan 2028	Plan Gesamt (gerundet)
Konto	Bezeichnung								
<b>1850000</b>	<b>Wasserversorgung (2020 bis 2099)</b>								
	<b>Auszahlungen - Investitionen - Mittelverwendung</b>		<b>1.610.925,03</b>	<b>382.700,00</b>	<b>0,00</b>	<b>0,00</b>	<b>0,00</b>	<b>0,00</b>	<b>1.993.600,00</b>
	<b>Anschaffungs- oder Herstellungskosten</b>		<b>1.610.925,03</b>	<b>382.700,00</b>	<b>0,00</b>	<b>0,00</b>	<b>0,00</b>	<b>0,00</b>	<b>1.993.600,00</b>
5/850000-004010	Wasserversorgung BA 1 / Retriehe		32.035,50						32.000,00
5/850000-004020	Wasserversorgung BA 108 Datenbank		16.128,69						16.100,00
5/850000-004030	WVA BA 110 Leitungskataster restl. Wasserleitungen (Außengebiete)		61.704,39						61.700,00
5/850000-004040	Wasserversorgung Betriebsgebiet West Ernsthofen								
5/850000-004050	Wasserversorgung Betriebsgebiet Rems Kollaudierung		94.925,81	1.000,00					95.900,00
5/850000-004060	WVA BA 20 Ringleitung von Rems neben B1 zu Althofen DN 125		309.655,76	330.200,00					639.900,00
5/850000-004070	WVA BA 18 Verbindung Kohlenplatzstr. zu Neu Thurnsdorf DN 100		23.848,21						23.800,00
5/850000-004090	WVA BA 19 Wasserleitung Holzerhäuser u. Larnhaus u. Anbindung ASFINAG		364.412,24						364.400,00
5/850000-004100	WVA Ertüchtigung d.Brunnenanlagen Erla		580.627,08	40.000,00					620.600,00
5/850000-004110	WVA BA 22 Mittlere Bergstraße		43.541,97	6.000,00					49.500,00
5/850000-004120	WVA Leitungskataster - Nachführung			5.000,00					5.000,00
5/850000-004130	WVA BA 21 Hauptplatz		84.045,38						84.000,00
5/850000-004140	PV-Anlage Projekt 430 kW/P								
5/850000-004150	WVA Blackoutvorsorgekonzept			500,00					500,00
5/850000-004160	WVA Aufschließung Rubringerstraße- Langenharterstraße								
	<b>Einzahlungen - Finanzierung - Mittelaufbringung</b>		<b>1.691.417,26</b>	<b>302.200,00</b>	<b>0,00</b>	<b>0,00</b>	<b>0,00</b>	<b>0,00</b>	<b>1.993.600,00</b>
	<b>Mittel aus Geldfluss aus der operativen Gebarung</b>		<b>66.643,13</b>	<b>0,00</b>	<b>0,00</b>	<b>0,00</b>	<b>0,00</b>	<b>0,00</b>	<b>66.600,00</b>
6/850000+829960	Sonstige Einnahme - Überschuss 8500		66.643,13						66.600,00
	<b>Bedarfszuweisungen/KTZ</b>		<b>20.294,00</b>	<b>10.000,00</b>	<b>0,00</b>	<b>0,00</b>	<b>0,00</b>	<b>0,00</b>	<b>30.300,00</b>
6/850000+301000	Kapitaltransfers von Ländern, Landesfonds und Landeskammern		20.294,00	10.000,00					30.300,00
	<b>Haushaltsrücklagen/Zahlungsmittelreserven</b>		<b>0,00</b>	<b>0,00</b>	<b>0,00</b>	<b>0,00</b>	<b>0,00</b>	<b>0,00</b>	<b>0,00</b>

# 1. Nachtragsvoranschlag 2024

## Nachweis der Investitionstätigkeit

Stadtgemeinde St. Valentin

Vorhaben	Vorhabensbezeichnung		RA Vorjahre	VA 2024	Plan 2025	Plan 2026	Plan 2027	Plan 2028	Plan Gesamt (gerundet)
Konto	Bezeichnung								
<b>Sonstige Kapitaltransfers und Subventionen</b>			<b>174.480,13</b>	<b>0,00</b>	<b>0,00</b>	<b>0,00</b>	<b>0,00</b>	<b>0,00</b>	<b>174.500,00</b>
6/850000+300000	Kapitaltransfers von Bund, Bundesfonds und Bundeskammern		143.268,02						143.300,00
6/850000+307000	Kapitaltransfers von privaten Haushalten und privaten Organisationen ohne Erwerbszweck und andere		31.212,11						31.200,00
<b>Darlehen/Innere Darlehen</b>			<b>1.430.000,00</b>	<b>292.200,00</b>	<b>0,00</b>	<b>0,00</b>	<b>0,00</b>	<b>0,00</b>	<b>1.722.200,00</b>
507/8500026	Wasserversorgung BA 18 + BA 108		35.000,00						35.000,00
513/8500027	Wasserversorgung BA 19		325.000,00						325.000,00
523/8500028	WVA Brunnenanlage Erla+WVA BB-Gebiet Rems u.div.BA		340.000,00						340.000,00
507/8500029	WVA BA 20+WVA Brunnenanlage Erla		730.000,00						730.000,00
500/8500030	WVA BA 20+WVA Brunnenanlage Erla+WVA BG West			292.200,00					292.200,00
<b>Finanzierungsleasing</b>			<b>0,00</b>	<b>0,00</b>	<b>0,00</b>	<b>0,00</b>	<b>0,00</b>	<b>0,00</b>	<b>0,00</b>
<b>Veräußerung langfristiges Vermögen und sonstiges</b>			<b>0,00</b>	<b>0,00</b>	<b>0,00</b>	<b>0,00</b>	<b>0,00</b>	<b>0,00</b>	<b>0,00</b>
<b>Finanzierungsergebnis 1850000</b>			<b>80.492,23</b>	<b>-80.500,00</b>	<b>0,00</b>	<b>0,00</b>	<b>0,00</b>	<b>0,00</b>	<b>0,00</b>
			<i>inklusive Vorjahre (gerundet)</i>	<b>0,00</b>	<b>0,00</b>	<b>0,00</b>	<b>0,00</b>	<b>0,00</b>	



# 1. Nachtragsvoranschlag 2024

# Nachweis der Investitionstätigkeit

Stadtgemeinde St. Valentin

Vorhaben	Vorhabensbezeichnung		RA Vorjahre	VA 2024	Plan 2025	Plan 2026	Plan 2027	Plan 2028	Plan Gesamt (gerundet)
Konto	Bezeichnung								
<b>1851000</b>	<b>Abwasserbeseitigung (2020 bis 2099)</b>								
	<b>Auszahlungen - Investitionen - Mittelverwendung</b>		<b>1.928.544,43</b>	<b>1.241.800,00</b>	<b>0,00</b>	<b>0,00</b>	<b>0,00</b>	<b>0,00</b>	<b>3.170.300,00</b>
	<b>Anschaffungs- oder Herstellungskosten</b>		<b>1.928.544,43</b>	<b>1.241.800,00</b>	<b>0,00</b>	<b>0,00</b>	<b>0,00</b>	<b>0,00</b>	<b>3.170.300,00</b>
5/851000-004030	ABA BA 28 Kanalbau Kollaudierung u. Entschädigungen		14.827,08						14.800,00
5/851000-004040	ABA Leitungskataster Nachführung Hausanschlüsse		18.976,17	20.000,00					39.000,00
5/851000-004050	ABA BA 29 Mischkanalnetz Entlastungspumpwerk Neu		172.618,34						172.600,00
5/851000-004070	Oberflächenentwässerung Westbahnstraße		341.529,53						341.500,00
5/851000-004080	ABA BA 109 (für BA 15 u. BA 09 - Befahrungen lt. BH)		3.667,75						3.700,00
5/851000-004090	ABA Betriebsgebiet Rems Kollaudierung		230.254,70	1.000,00					231.300,00
5/851000-004100	ABA Leitungskataster - Einarbeitung weiterer alter aufgefundener HA- Anschlussprojekte		15.844,17						15.800,00
5/851000-004110	ABA BA 30 MW-Kanalerneuerung DN 600 Raiffeisenstr. bis Friedhofstr. mit allen Anschlussleitungen		236.523,30						236.500,00
5/851000-004120	ABA BA 110 Leitungskataster		14.575,27						14.600,00
5/851000-004130	ABA BA 31 Mittlere Bergstraße		135.130,73	6.000,00					141.100,00
5/851000-004140	ABA Sanierung Hauptpumpwerk		676.477,09	680.000,00					1.356.500,00
5/851000-004150	PV-Anlage Kläranlage 30 KWP		63.489,65						63.500,00
5/851000-004160	PV-Anlage Projekt 430 kW/P		4.480,65	531.800,00					536.300,00
5/851000-004170	ABA Betriebsgebiet West Ernsthofen								
5/851000-004180	ABA Blackoutvorsorgekonzept			3.000,00					3.000,00
5/851000-004190	ABA Aufschließung Rubringerstraße- Langenharterstraße								
5/851000-050700	ABA BA 29 Mischkanalnetz Entlastungspumpwerk Neu		150,00						200,00
	<b>Einzahlungen - Finanzierung - Mittelaufbringung</b>		<b>1.943.847,05</b>	<b>1.226.500,00</b>	<b>0,00</b>	<b>0,00</b>	<b>0,00</b>	<b>0,00</b>	<b>3.170.300,00</b>
	<b>Mittel aus Geldfluss aus der operativen Gebarung</b>		<b>329.602,18</b>	<b>0,00</b>	<b>0,00</b>	<b>0,00</b>	<b>0,00</b>	<b>0,00</b>	<b>329.600,00</b>
6/851000+829960	Sonstige Einnahme - Überschuss 8510		329.602,18						329.600,00

# 1. Nachtragsvoranschlag 2024

# Nachweis der Investitionstätigkeit

Stadtgemeinde St. Valentin

Vorhaben	Vorhabensbezeichnung		RA Vorjahre	VA 2024	Plan 2025	Plan 2026	Plan 2027	Plan 2028	Plan Gesamt (gerundet)
Konto	Bezeichnung								
<b>Bedarfszuweisungen/KTZ</b>			<b>2.965,00</b>	<b>5.000,00</b>	<b>0,00</b>	<b>0,00</b>	<b>0,00</b>	<b>0,00</b>	<b>8.000,00</b>
6/851000+301000	Kapitaltransfers von Ländern, Landesfonds und Landeskammern		2.965,00	5.000,00					8.000,00
<b>Haushaltsrücklagen/Zahlungsmittelreserven</b>			<b>0,00</b>	<b>0,00</b>	<b>0,00</b>	<b>0,00</b>	<b>0,00</b>	<b>0,00</b>	<b>0,00</b>
<b>Sonstige Kapitaltransfers und Subventionen</b>			<b>151.279,87</b>	<b>263.200,00</b>	<b>0,00</b>	<b>0,00</b>	<b>0,00</b>	<b>0,00</b>	<b>414.500,00</b>
6/851000+300000	Kapitaltransfers von Bund, Bundesfonds und Bundeskammern		151.279,87	258.900,00					410.200,00
6/851000+309000	Kapitaltransfers von der Europäischen Union			4.300,00					4.300,00
<b>Darlehen/Innere Darlehen</b>			<b>1.460.000,00</b>	<b>958.300,00</b>	<b>0,00</b>	<b>0,00</b>	<b>0,00</b>	<b>0,00</b>	<b>2.418.300,00</b>
507/8510039	Abwasserbeseitigung BA 29 + BA diverse		180.000,00						180.000,00
523/8510040	ABA BA 31+ABA BB-Gebiet Rems u. div. BA		590.000,00						590.000,00
507/8510041	Abwasserbeseitigung San.Hauptpumpwerk u. div. BA		690.000,00						690.000,00
500/8510042	ABA Sanierung Hauptpumpwerk+ABA BG West+div RA			958.300,00					958.300,00
<b>Finanzierungsleasing</b>			<b>0,00</b>	<b>0,00</b>	<b>0,00</b>	<b>0,00</b>	<b>0,00</b>	<b>0,00</b>	<b>0,00</b>
<b>Veräußerung langfristiges Vermögen und sonstiges</b>			<b>0,00</b>	<b>0,00</b>	<b>0,00</b>	<b>0,00</b>	<b>0,00</b>	<b>0,00</b>	<b>0,00</b>
<b>Finanzierungsergebnis 1851000</b>			<b>15.302,62</b>	<b>-15.300,00</b>	<b>0,00</b>	<b>0,00</b>	<b>0,00</b>	<b>0,00</b>	<b>0,00</b>
	<i>inklusive Vorjahre (gerundet)</i>			<b>0,00</b>	<b>0,00</b>	<b>0,00</b>	<b>0,00</b>	<b>0,00</b>	
<b>1853000 Wohnbau (2020 bis 2099)</b>									
<b>Auszahlungen - Investitionen - Mittelverwendung</b>			<b>482.554,78</b>	<b>0,00</b>	<b>0,00</b>	<b>0,00</b>	<b>0,00</b>	<b>0,00</b>	<b>482.600,00</b>
<b>Anschaffungs- oder Herstellungskosten</b>			<b>482.554,78</b>	<b>0,00</b>	<b>0,00</b>	<b>0,00</b>	<b>0,00</b>	<b>0,00</b>	<b>482.600,00</b>
5/853000-061000	Im Bau befindliche Gebäude und Bauten		482.554,78						482.600,00
<b>Einzahlungen - Finanzierung - Mittelaufbringung</b>			<b>482.554,78</b>	<b>0,00</b>	<b>0,00</b>	<b>0,00</b>	<b>0,00</b>	<b>0,00</b>	<b>482.600,00</b>
<b>Mittel aus Geldfluss aus der operativen Gebarung</b>			<b>0,00</b>	<b>0,00</b>	<b>0,00</b>	<b>0,00</b>	<b>0,00</b>	<b>0,00</b>	<b>0,00</b>
<b>Bedarfszuweisungen/KTZ</b>			<b>0,00</b>	<b>0,00</b>	<b>0,00</b>	<b>0,00</b>	<b>0,00</b>	<b>0,00</b>	<b>0,00</b>
<b>Haushaltsrücklagen/Zahlungsmittelreserven</b>			<b>0,00</b>	<b>0,00</b>	<b>0,00</b>	<b>0,00</b>	<b>0,00</b>	<b>0,00</b>	<b>0,00</b>
<b>Sonstige Kapitaltransfers und Subventionen</b>			<b>0,00</b>	<b>0,00</b>	<b>0,00</b>	<b>0,00</b>	<b>0,00</b>	<b>0,00</b>	<b>0,00</b>
<b>Darlehen/Innere Darlehen</b>			<b>482.554,78</b>	<b>0,00</b>	<b>0,00</b>	<b>0,00</b>	<b>0,00</b>	<b>0,00</b>	<b>482.600,00</b>
524/8530003	Althausanierung Westbahnstraße 54		482.554,78						482.600,00
<b>Finanzierungsleasing</b>			<b>0,00</b>	<b>0,00</b>	<b>0,00</b>	<b>0,00</b>	<b>0,00</b>	<b>0,00</b>	<b>0,00</b>

# 1. Nachtragsvoranschlag 2024

# Nachweis der Investitionstätigkeit

Stadtgemeinde St. Valentin

Vorhaben	Vorhabensbezeichnung		RA Vorjahre	VA 2024	Plan 2025	Plan 2026	Plan 2027	Plan 2028	Plan Gesamt (gerundet)
Konto	Bezeichnung								
	Veräußerung langfristiges Vermögen und sonstiges		0,00	0,00	0,00	0,00	0,00	0,00	0,00
<b>Finanzierungsergebnis 1853000</b>			<b>0,00</b>	<b>0,00</b>	<b>0,00</b>	<b>0,00</b>	<b>0,00</b>	<b>0,00</b>	<b>0,00</b>
		<i>inklusive Vorjahre (gerundet)</i>		<b>0,00</b>	<b>0,00</b>	<b>0,00</b>	<b>0,00</b>	<b>0,00</b>	
<b>1894000 Veranstaltungszentrum - Musikschule (2020 bis 2099)</b>									
<b>Auszahlungen - Investitionen - Mittelverwendung</b>			<b>15.493.165,32</b>	<b>0,00</b>	<b>0,00</b>	<b>0,00</b>	<b>0,00</b>	<b>0,00</b>	<b>15.493.200,00</b>
<b>Anschaffungs- oder Herstellungskosten</b>			<b>15.493.165,32</b>	<b>0,00</b>	<b>0,00</b>	<b>0,00</b>	<b>0,00</b>	<b>0,00</b>	<b>15.493.200,00</b>
5/894000-061000	Im Bau befindliche Gebäude und Bauten		15.493.165,32						15.493.200,00
<b>Einzahlungen - Finanzierung - Mittelaufbringung</b>			<b>15.493.165,32</b>	<b>0,00</b>	<b>0,00</b>	<b>0,00</b>	<b>0,00</b>	<b>0,00</b>	<b>15.493.200,00</b>
<b>Mittel aus Geldfluss aus der operativen Gebarung</b>			<b>4.993.165,32</b>	<b>0,00</b>	<b>0,00</b>	<b>0,00</b>	<b>0,00</b>	<b>0,00</b>	<b>4.993.200,00</b>
5/894000-729910	Zuführung an diverse Projekte (Straßenbau, operativer Haushalt)		-18.140,24						-18.100,00
6/894000+829910	Sonstige Erträge - Zuführung 8940 Operativer HH + 7100 Investiver HH		2.405.188,38						2.405.200,00
6/894000+829960	Sonstige Einnahme - Überschuss 8940		2.606.117,18						2.606.100,00
<b>Bedarfszuweisungen/KTZ</b>			<b>3.500.000,00</b>	<b>0,00</b>	<b>0,00</b>	<b>0,00</b>	<b>0,00</b>	<b>0,00</b>	<b>3.500.000,00</b>
6/894000+301000	Kapitaltransfers von Ländern, Landesfonds und Landeskammern		50.000,00						50.000,00
6/894000+871000	Kapitaltransferzahlungen von Ländern und Landesfonds		3.450.000,00						3.450.000,00
<b>Haushaltsrücklagen/Zahlungsmittelreserven</b>			<b>0,00</b>	<b>0,00</b>	<b>0,00</b>	<b>0,00</b>	<b>0,00</b>	<b>0,00</b>	<b>0,00</b>
<b>Sonstige Kapitaltransfers und Subventionen</b>			<b>0,00</b>	<b>0,00</b>	<b>0,00</b>	<b>0,00</b>	<b>0,00</b>	<b>0,00</b>	<b>0,00</b>
<b>Darlehen/Innere Darlehen</b>			<b>7.000.000,00</b>	<b>0,00</b>	<b>0,00</b>	<b>0,00</b>	<b>0,00</b>	<b>0,00</b>	<b>7.000.000,00</b>
524/8940002	Veranstaltungszentrum - Musikschule - Gebäude		7.000.000,00						7.000.000,00
<b>Finanzierungsleasing</b>			<b>0,00</b>	<b>0,00</b>	<b>0,00</b>	<b>0,00</b>	<b>0,00</b>	<b>0,00</b>	<b>0,00</b>
<b>Veräußerung langfristiges Vermögen und sonstiges</b>			<b>0,00</b>	<b>0,00</b>	<b>0,00</b>	<b>0,00</b>	<b>0,00</b>	<b>0,00</b>	<b>0,00</b>
<b>Finanzierungsergebnis 1894000</b>			<b>0,00</b>	<b>0,00</b>	<b>0,00</b>	<b>0,00</b>	<b>0,00</b>	<b>0,00</b>	<b>0,00</b>
		<i>inklusive Vorjahre (gerundet)</i>		<b>0,00</b>	<b>0,00</b>	<b>0,00</b>	<b>0,00</b>	<b>0,00</b>	

# 1. Nachtragsvoranschlag 2024

# Nachweis der Investitionstätigkeit

Stadtgemeinde St. Valentin

Vorhaben	Vorhabensbezeichnung		RA Vorjahre	VA 2024	Plan 2025	Plan 2026	Plan 2027	Plan 2028	Plan Gesamt (gerundet)
Konto	Bezeichnung								
<b>2202400</b>	<b>Sonstige Investitionen 2024 (2024 bis 2024)</b>								
	<b>Auszahlungen - Investitionen - Mittelverwendung</b>		<b>0,00</b>	<b>2.509.600,00</b>	<b>0,00</b>	<b>0,00</b>	<b>0,00</b>	<b>0,00</b>	<b>2.509.600,00</b>
	<b>Anschaffungs- oder Herstellungskosten</b>		<b>0,00</b>	<b>2.509.600,00</b>	<b>0,00</b>	<b>0,00</b>	<b>0,00</b>	<b>0,00</b>	<b>2.509.600,00</b>
1/010000-040000	Fahrzeuge			4.000,00					4.000,00
1/010000-042000	Amtsausstattung			20.000,00					20.000,00
1/016000-042000	Amtsausstattung			68.300,00					68.300,00
1/016000-070000	Aktivierungsfähige Rechte (immaterielle Vermögenswerte)			66.300,00					66.300,00
1/031000-070000	Aktivierungsfähige Rechte (immaterielle Vermögenswerte) Fläwi			130.000,00					130.000,00
1/031000-070100	Aktivierungsfähige Rechte (immaterielle Vermögenswerte) Bebauungsplan			25.000,00					25.000,00
1/164000-010000	Gebäude und Bauten			7.000,00					7.000,00
1/164000-042000	Ausrüstung und Ausstattung			57.700,00					57.700,00
1/164100-020000	Maschinen und maschinelle Anlagen			28.200,00					28.200,00
1/164100-042000	Ausrüstung und Ausstattung			1.500,00					1.500,00
1/164300-040000	Fahrzeuge			4.000,00					4.000,00
1/164500-050000	Sonderanlagen			45.000,00					45.000,00
1/180000-020000	Maschinen und maschinelle Anlagen			40.000,00					40.000,00
1/211000-042000	Betriebsausstattung, Schulmöbel			38.600,00					38.600,00
1/211000-042100	Lehrmittel			500,00					500,00
1/211100-042000	Betriebsausstattung, Schulmöbel			55.000,00					55.000,00
1/211100-042100	Lehrmittel			1.000,00					1.000,00
1/213000-042000	Betriebsausstattung, Schulmöbel			4.500,00					4.500,00
1/213000-042100	Lehrmittel			500,00					500,00
1/240200-042000	Betriebsausstattung			13.200,00					13.200,00
1/240400-042000	Betriebsausstattung			2.600,00					2.600,00
1/250000-042000	Betriebsausstattung			6.500,00					6.500,00
1/269000-060000	Im Bau befindliche Grundstückseinrichtungen			210.000,00					210.000,00
1/273000-042000	Betriebsausstattung			3.000,00					3.000,00
1/363000-050000	Sonderanlagen (Projekte)			15.000,00					15.000,00
1/363000-050400	Sonderanlagen (KLAR Kreuzrunse)			26.000,00					26.000,00
1/363000-050500	Sonderanlagen (Radweg Rems)			15.000,00					15.000,00
1/522000-050000	Sonderanlagen			15.000,00					15.000,00
1/611000-001000	Grundablösen			5.000,00					5.000,00

# 1. Nachtragsvoranschlag 2024

# Nachweis der Investitionstätigkeit

Stadtgemeinde St. Valentin

Vorhaben	Vorhabensbezeichnung								Plan Gesamt
	Konto	Bezeichnung	RA Vorjahre	VA 2024	Plan 2025	Plan 2026	Plan 2027	Plan 2028	(gerundet)
	1/612000-001000	Grundablösen		10.000,00					10.000,00
	1/640000-010000	Gebäude und Bauten		40.000,00					40.000,00
	1/640000-050000	Ankauf von Verkehrszeichen u. Spieg		2.000,00					2.000,00
	1/789000-050000	Sonderanlagen (Einrichtung 24 Std. Shop)		125.200,00					125.200,00
	1/813000-060000	Im Bau befindliche Grundstückseinrichtungen		256.000,00					256.000,00
	1/815100-006000	Sonstige Grundstückseinrichtungen		100.000,00					100.000,00
	1/816000-006000	Straßenbeleuchtungsbau		140.000,00					140.000,00
	1/817000-050000	Sonderanlagen		56.000,00					56.000,00
	1/820000-030000	Verbrauchsgüter - Werkzeuge		5.000,00					5.000,00
	1/820000-042000	Amts-, Betriebs- und Geschäftsausstattung		5.000,00					5.000,00
	1/821000-020000	Ankauf von Maschinen und Geräten		13.900,00					13.900,00
	1/821000-040000	Ankauf von Fahrzeugen		233.500,00					233.500,00
	1/831000-042000	Betriebsausstattung		3.000,00					3.000,00
	1/840000-001000	Ankauf von unbebauten Grundstücken		218.000,00					218.000,00
	1/850000-004000	Erweiterung der Wasserversorgung		70.000,00					70.000,00
	1/850000-020000	Maschinen und maschinelle Anlagen		3.500,00					3.500,00
	1/850000-030000	Werkzeuge u. Verbrauchsgüter		2.000,00					2.000,00
	1/850000-040000	Fahrzeuge		51.300,00					51.300,00
	1/850000-042000	Betriebsausstattung (Wasserzähler)		6.000,00					6.000,00
	1/851000-004000	Kanalbau		70.000,00					70.000,00
	1/851000-020000	Maschinen und maschinelle Anlagen		3.000,00					3.000,00
	1/851000-040000	Fahrzeuge		43.000,00					43.000,00
	1/853000-042000	Amts-, Betriebs- und Geschäftsausstattung		2.800,00					2.800,00
	1/859000-050000	Errichtung von Sonderanlagen (Licht wellenverrohrung) Material		20.000,00					20.000,00
	1/894000-042000	Amts-, Betriebs- und Geschäftsausstattung		122.000,00					122.000,00
Einzahlungen - Finanzierung - Mittelaufbringung			0,00	0,00	0,00	0,00	0,00	0,00	0,00
Mittel aus Geldfluss aus der operativen Gebarung			0,00	0,00	0,00	0,00	0,00	0,00	0,00
Bedarfszuweisungen/KTZ			0,00	0,00	0,00	0,00	0,00	0,00	0,00

# 1. Nachtragsvoranschlag 2024

## Nachweis der Investitionstätigkeit

Stadtgemeinde St. Valentin

Vorhaben	Vorhabensbezeichnung							
Konto	Bezeichnung	RA Vorjahre	VA 2024	Plan 2025	Plan 2026	Plan 2027	Plan 2028	Plan Gesamt (gerundet)
	Haushaltsrücklagen/Zahlungsmittelreserven	0,00	0,00	0,00	0,00	0,00	0,00	0,00
	Sonstige Kapitaltransfers und Subventionen	0,00	0,00	0,00	0,00	0,00	0,00	0,00
	Darlehen/Innere Darlehen	0,00	0,00	0,00	0,00	0,00	0,00	0,00
	Finanzierungsleasing	0,00	0,00	0,00	0,00	0,00	0,00	0,00
	Veräußerung langfristiges Vermögen und sonstiges	0,00	0,00	0,00	0,00	0,00	0,00	0,00
<b>Finanzierungsergebnis 2202400</b>		<b>0,00</b>	<b>-2.509.600,00</b>	<b>0,00</b>	<b>0,00</b>	<b>0,00</b>	<b>0,00</b>	<b>-2.509.600,00</b>
	<i>inklusive Vorjahre (gerundet)</i>		<b>-2.509.600,00</b>	<b>-2.509.600,00</b>	<b>-2.509.600,00</b>	<b>-2.509.600,00</b>	<b>-2.509.600,00</b>	

# 1. Nachtragsvoranschlag 2024

# Nachweis der Investitionstätigkeit

Stadtgemeinde St. Valentin

Salden Finanzierungsergebnisse		RA Vorjahre	VA 2024	Plan 2025	Plan 2026	Plan 2027	Plan 2028	Plan Gesamt (gerundet)
1164000	Feuerwehrwesen (2020 bis 2099)							
	Auszahlungen - Investitionen - Mittelverwendung	2.551.438,59	35.600,00	112.500,00	295.000,00	125.000,00	0,00	3.119.500,00
	Einzahlungen - Finanzierung - Mittelherkunft	2.551.438,59	35.600,00	112.500,00	295.000,00	125.000,00	0,00	3.119.500,00
		0,00	0,00	0,00	0,00	0,00	0,00	0,00
	<i>inklusive Vorjahre (gerundet)</i>		0,00	0,00	0,00	0,00	0,00	
1211100	Volksschule Langenhart (2020 bis 2099)							
	Auszahlungen - Investitionen - Mittelverwendung	3.410.319,61	778.600,00	0,00	0,00	0,00	0,00	4.188.900,00
	Einzahlungen - Finanzierung - Mittelherkunft	4.127.834,96	61.100,00	0,00	0,00	0,00	0,00	4.188.900,00
		717.515,35	-717.500,00	0,00	0,00	0,00	0,00	0,00
	<i>inklusive Vorjahre (gerundet)</i>		0,00	0,00	0,00	0,00	0,00	
1240000	Kindergarten Schubertstraße (2020 bis 2099)							
	Auszahlungen - Investitionen - Mittelverwendung	0,00	18.700,00	0,00	0,00	0,00	0,00	18.700,00
	Einzahlungen - Finanzierung - Mittelherkunft	0,00	18.700,00	0,00	0,00	0,00	0,00	18.700,00
		0,00	0,00	0,00	0,00	0,00	0,00	0,00
	<i>inklusive Vorjahre (gerundet)</i>		0,00	0,00	0,00	0,00	0,00	
1240200	Kindergarten Herzograd (2020 bis 2099)							
	Auszahlungen - Investitionen - Mittelverwendung	0,00	93.000,00	0,00	0,00	0,00	0,00	93.000,00
	Einzahlungen - Finanzierung - Mittelherkunft	0,00	93.000,00	0,00	0,00	0,00	0,00	93.000,00
		0,00	0,00	0,00	0,00	0,00	0,00	0,00
	<i>inklusive Vorjahre (gerundet)</i>		0,00	0,00	0,00	0,00	0,00	
1240300	Kindergarten I-Bachmannstr. (2020 bis 2099)							
	Auszahlungen - Investitionen - Mittelverwendung	0,00	5.800,00	0,00	0,00	0,00	0,00	5.800,00
	Einzahlungen - Finanzierung - Mittelherkunft	0,00	5.800,00	0,00	0,00	0,00	0,00	5.800,00
		0,00	0,00	0,00	0,00	0,00	0,00	0,00
	<i>inklusive Vorjahre (gerundet)</i>		0,00	0,00	0,00	0,00	0,00	
1612000	Straßenbau (2020 bis 2099)							
	Auszahlungen - Investitionen - Mittelverwendung	4.215.204,09	1.188.000,00	1.000.000,00	1.000.000,00	1.000.000,00	1.000.000,00	9.403.200,00
	Einzahlungen - Finanzierung - Mittelherkunft	4.215.204,09	1.188.000,00	1.000.000,00	1.000.000,00	1.000.000,00	1.000.000,00	9.403.200,00
		0,00	0,00	0,00	0,00	0,00	0,00	0,00
	<i>inklusive Vorjahre (gerundet)</i>		0,00	0,00	0,00	0,00	0,00	
1639000	Hochwasserschutz (2020 bis 2099)							
	Auszahlungen - Investitionen - Mittelverwendung	2.242.944,62	606.300,00	3.250.000,00	8.190.000,00	8.155.000,00	3.000.000,00	25.444.200,00
	Einzahlungen - Finanzierung - Mittelherkunft	2.242.944,62	606.300,00	3.250.000,00	8.190.000,00	8.155.000,00	3.000.000,00	25.444.200,00
		0,00	0,00	0,00	0,00	0,00	0,00	0,00
	<i>inklusive Vorjahre (gerundet)</i>		0,00	0,00	0,00	0,00	0,00	

# 1. Nachtragsvoranschlag 2024

# Nachweis der Investitionstätigkeit

Stadtgemeinde St. Valentin

Salden Finanzierungsergebnisse		RA Vorjahre	VA 2024	Plan 2025	Plan 2026	Plan 2027	Plan 2028	Plan Gesamt (gerundet)
1710000	Güterwege (2020 bis 2099)							
	Auszahlungen - Investitionen - Mittelverwendung	327.446,10	235.000,00	107.600,00	30.000,00	30.000,00	30.000,00	760.000,00
	Einzahlungen - Finanzierung - Mittelherkunft	402.266,31	160.200,00	107.600,00	30.000,00	30.000,00	30.000,00	760.100,00
		74.820,21	-74.800,00	0,00	0,00	0,00	0,00	0,00
	<i>inklusive Vorjahre (gerundet)</i>		0,00	0,00	0,00	0,00	0,00	
1816000	Straßenbeleuchtung (2020 bis 2099)							
	Auszahlungen - Investitionen - Mittelverwendung	270.719,72	50.000,00	50.000,00	50.000,00	50.000,00	50.000,00	520.700,00
	Einzahlungen - Finanzierung - Mittelherkunft	270.719,72	50.000,00	50.000,00	50.000,00	50.000,00	50.000,00	520.700,00
		0,00	0,00	0,00	0,00	0,00	0,00	0,00
	<i>inklusive Vorjahre (gerundet)</i>		0,00	0,00	0,00	0,00	0,00	
1849000	Sonstige Liegenschaften (2020 bis 2099)							
	Auszahlungen - Investitionen - Mittelverwendung	0,00	3.000.000,00	0,00	0,00	0,00	0,00	3.000.000,00
	Einzahlungen - Finanzierung - Mittelherkunft	0,00	3.000.000,00	0,00	0,00	0,00	0,00	3.000.000,00
		0,00	0,00	0,00	0,00	0,00	0,00	0,00
	<i>inklusive Vorjahre (gerundet)</i>		0,00	0,00	0,00	0,00	0,00	
1850000	Wasserversorgung (2020 bis 2099)							
	Auszahlungen - Investitionen - Mittelverwendung	1.610.925,03	382.700,00	0,00	0,00	0,00	0,00	1.993.600,00
	Einzahlungen - Finanzierung - Mittelherkunft	1.691.417,26	302.200,00	0,00	0,00	0,00	0,00	1.993.600,00
		80.492,23	-80.500,00	0,00	0,00	0,00	0,00	0,00
	<i>inklusive Vorjahre (gerundet)</i>		0,00	0,00	0,00	0,00	0,00	
1851000	Abwasserbeseitigung (2020 bis 2099)							
	Auszahlungen - Investitionen - Mittelverwendung	1.928.544,43	1.241.800,00	0,00	0,00	0,00	0,00	3.170.300,00
	Einzahlungen - Finanzierung - Mittelherkunft	1.943.847,05	1.226.500,00	0,00	0,00	0,00	0,00	3.170.300,00
		15.302,62	-15.300,00	0,00	0,00	0,00	0,00	0,00
	<i>inklusive Vorjahre (gerundet)</i>		0,00	0,00	0,00	0,00	0,00	
1853000	Wohnbau (2020 bis 2099)							
	Auszahlungen - Investitionen - Mittelverwendung	482.554,78	0,00	0,00	0,00	0,00	0,00	482.600,00
	Einzahlungen - Finanzierung - Mittelherkunft	482.554,78	0,00	0,00	0,00	0,00	0,00	482.600,00
		0,00	0,00	0,00	0,00	0,00	0,00	0,00
	<i>inklusive Vorjahre (gerundet)</i>		0,00	0,00	0,00	0,00	0,00	



# 1. Nachtragsvoranschlag 2024

## Nachweis der Investitionstätigkeit

Stadtgemeinde St. Valentin

Salden Finanzierungsergebnisse		RA Vorjahre	VA 2024	Plan 2025	Plan 2026	Plan 2027	Plan 2028	Plan Gesamt (gerundet)
1894000	Veranstaltungszentrum - Musikschule (2020 bis 2024)							
	Auszahlungen - Investitionen - Mittelverwendung	15.493.165,32	0,00	0,00	0,00	0,00	0,00	15.493.200,00
	Einzahlungen - Finanzierung - Mittelherkunft	15.493.165,32	0,00	0,00	0,00	0,00	0,00	15.493.200,00
		0,00	0,00	0,00	0,00	0,00	0,00	0,00
	<i>inklusive Vorjahre (gerundet)</i>		0,00	0,00	0,00	0,00	0,00	
<b>Saldo Investive Einzelvorhaben</b>		<b>888.130,41</b>	<b>-888.100,00</b>	<b>0,00</b>	<b>0,00</b>	<b>0,00</b>	<b>0,00</b>	<b>0,00</b>
	<i>inklusive Vorjahre (gerundet)</i>		<b>0,00</b>	<b>0,00</b>	<b>0,00</b>	<b>0,00</b>	<b>0,00</b>	
2202400	Sonstige Investitionen 2024 (2024 bis 2024)							
	Auszahlungen - Investitionen - Mittelverwendung	0,00	2.509.600,00	0,00	0,00	0,00	0,00	2.509.600,00
	Einzahlungen - Finanzierung - Mittelherkunft	0,00	0,00	0,00	0,00	0,00	0,00	0,00
		0,00	-2.509.600,00	0,00	0,00	0,00	0,00	-2.509.600,00
	<i>inklusive Vorjahre (gerundet)</i>		-2.509.600,00	-2.509.600,00	-2.509.600,00	-2.509.600,00	-2.509.600,00	
<b>Saldo Sonstige Investitionen</b>		<b>0,00</b>	<b>-2.509.600,00</b>	<b>0,00</b>	<b>0,00</b>	<b>0,00</b>	<b>0,00</b>	<b>-2.509.600,00</b>
	<i>inklusive Vorjahre (gerundet)</i>		<b>-2.509.600,00</b>	<b>-2.509.600,00</b>	<b>-2.509.600,00</b>	<b>-2.509.600,00</b>	<b>-2.509.600,00</b>	
<b>Saldo der gesamten Investitionstätigkeit</b>		<b>888.130,41</b>	<b>-3.397.700,00</b>	<b>0,00</b>	<b>0,00</b>	<b>0,00</b>	<b>0,00</b>	<b>-2.509.600,00</b>
	<i>inklusive Vorjahre (gerundet)</i>		<b>-2.509.600,00</b>	<b>-2.509.600,00</b>	<b>-2.509.600,00</b>	<b>-2.509.600,00</b>	<b>-2.509.600,00</b>	



Personaldaten iSd ÖStp (Anlage 4)



Gruppe 1 - gesamt	Dienstverhältnis zu Gemeinde, dienstleistend in einer Dienststelle, bezahlt aus dem Budget von Gemeinde		Personalaufwendungen				
	Köpfe <sup>3)</sup>	VBÄ <sup>3)</sup>	davon melden Gemeinden optional				gesamt
			Bezüge (Unterklasse 50-52)	Nebengebühren (Unterklasse 56)	Dienstgeber- beiträge (Unterklasse 58)	Weitere Aufwendungen	Kontenklasse 5 <sup>2)</sup>
Beamtinnen und Beamte	k.A.	k.A.	321.700,00				
Vertragsbedienstete	132,00	89,92	4.571.600,00				
KV-Bedienstete (Kollektivvertrag)	k.A.	k.A.	1.000,00				
Nicht zuordenbar	k.A.	k.A.					
Summe	136,00	93,12	4.894.300,00	17.600,00	1.155.700,00	0,00	6.067.600,00
darunter (Teilmengen der Gruppe 1)			Länder und Gemeinden melden optional				
	Köpfe <sup>3)</sup>	VBÄ <sup>3)</sup>	Bezüge (Unterklasse 50-52)	Nebengebühren (Unterklasse 56)	Dienstgeber- beiträge (Unterklasse 58)	Weitere Aufwendungen	Kontenklasse 5 <sup>2)</sup>
Musikschullehrerinnen und -lehrer	k.A.	k.A.					
Elementarpädagoginnen und -pädagogen	24,00	17,27					
Bedienstete nicht-ausgliederter Krankenanstalten	k.A.	k.A.					
Lehrlinge	k.A.	k.A.					
Summe	24,00	17,27					

Gruppe 2 - gesamt	Dienstverhältnis zu Gemeinde, nicht dienstleistend bei Gemeinde <sup>1)</sup> , bezahlt aus dem Budget von Gemeinde		Personalaufwendungen				
	Köpfe <sup>3)</sup>	VBÄ <sup>3)</sup>	davon melden Gemeinden optional				gesamt
			Bezüge (Unterklasse 50-52)	Nebengebühren (Unterklasse 56)	Dienstgeberbeiträge (Unterklasse 58)	Weitere Aufwendungen	Kontenklasse 5 <sup>2)</sup>
Beamtinnen und Beamte	k.A.	k.A.					
Vertragsbedienstete	17,00	8,11					
Nicht zuordenbar	k.A.	k.A.					
Summe	18,00	8,91					

Gruppe 2 - nach Rechnungsträger		Köpfe	VBÄ
Einheit: Gemeinde Beamte			
Refundierung des Personalaufwandes? Ja/Nein	Nein		
Anzahl Bedienstete		1,0	0,8

Einheit: Gemeinde VB			
Refundierung des Personalaufwandes? Ja/Nein	Nein		
Anzahl Bedienstete		17,0	8,1

# 1. Nachtragsvoranschlag 2024

# Personaldaten iSd ÖStp (Anlage 4)

Stadtgemeinde St. Valentin

Beamtinnen und Beamte - Pensionistinnen und Pensionisten zum 31.12.2024			
	Köpfe <sup>3)</sup>	Ø-Pensions- höhe / Mt. <sup>4)</sup>	
Ruhegenussbezieherinnen und -bezieher			
Hinterbliebene <sup>5)</sup>			
Neue Ruhegenussbezieherinnen und -bezieher im Bezugsjahr 2024			
	Köpfe <sup>3)</sup>	Ø-Pensions- antrittsalter	Ø-Pensions- höhe / Mt. <sup>4)</sup>
Alterspension <sup>6)</sup>			
Dienstunfähigkeit <sup>7)</sup>			
vorzeitige Pensionierung mit Abschlag <sup>8)</sup>			
vorzeitige Pensionierung ohne Abschlag <sup>9)</sup>			
Pensionierungen gesamt	0,0	0,0	0,0
Gesamter Pensionsaufwand für das Bezugsjahr 2024	553.800,00		
<div>1) gemäß den Vorgaben in Artikel 14 Abs. 2 lit. c ÖStP 2012</div> <div>2) Personalrückstellungen und Sachbezüge sind in diese Anlage nicht aufzunehmen</div> <div>3) Aus Datenschutzgründen wird dieses Feld erst ab 6 betroffenen Personen ausgewiesen</div> <div>4) Durchschnittspension im Dezember laut Personalstatistik-Festlegungen ohne Sonderzahlungen, ohne Pflegegeld und ohne sonstige Transferleistungen; brutto</div> <div>5) Witwen-, Witwer-, Waisenversorgungsbezüge und vergleichbare Leistungen</div> <div>6) Ruhebezüge aufgrund eines Übertritts in den Ruhestand oder einer vergleichbaren Regelung iSd § 13 BDG 1979</div> <div>7) Ruhebezüge aufgrund einer Ruhestandsversetzung wegen dauernder Dienstunfähigkeit iSd § 14 BDG 1979</div> <div>8) Ruhebezüge aufgrund einer vorzeitigen Ruhestandsversetzung mit Abschlag iSd §§ 15b, 15c oder 236d BDG 1979</div> <div>9) Ruhebezüge aufgrund einer vorzeitigen Ruhestandsversetzung ohne Abschlag</div> <div>10) Inkl. Musikschullehrerinnen und -lehrer sowie Elementarpädagoginnen und -pädagogen</div> <div>11) Darunter sind Personalgestellungen bei Beteiligungen iSd § 23 VRV 2015 sowie sonstige Personalgestellungen, zB bei anderen Gebietskörperschaften und Körperschaften öffentlichen Rechts zu verstehen.</div>			





Nachweis über Transferzahlungen (Anlage 6a)



# 1. Nachtragsvoranschlag 2024

Stadtgemeinde St. Valentin

## Nachweis über Transferzahlungen (Anlage 6a)

Haushaltskonto	Bezeichnung Ansatz	Bezeichnung Post	Summe Einzahlungen	Summe Auszahlungen
<b>Transferzahlungen von/an Bund, Bundesfonds, Bundeskammern</b>				
	<b>Gesamtsumme Transferzahlungen von/an Bund, Bundesfonds, Bundeskammern</b>		<b>1.180.200,00</b>	<b>0,00</b>
	<b>Summe Kapitaltransfers</b>		<b>727.000,00</b>	<b>0,00</b>
	<b>Summe Transfers</b>		<b>453.200,00</b>	<b>0,00</b>
2/021000+816000	Statistisches Amt	Ersatz für statistische Erhebungen	400,00	
2/821000+300000	Fuhrpark	Kapitaltransfers von Bund, Bundesfonds und Bundeskammern	34.900,00	
2/850000+300000	Betriebe der Wasserversorgung	Kapitaltransfers von Bund, Bundesfonds und Bundeskammern	80.000,00	
2/850000+860000	Betriebe der Wasserversorgung	Laufende Transferzahlungen vom Bund	69.500,00	
2/851000+300000	Betriebe der Abwasserbeseitigung	Kapitaltransfers von Bund, Bundesfonds und Bundeskammern	49.000,00	
2/851000+860000	Betriebe der Abwasserbeseitigung	Laufende Transferzahlungen vom Bund	43.100,00	
2/941000+860000	Sonstige Finanzzuweisungen nach dem FAG 1)	Laufende Transferzahlungen vom Bund	340.200,00	
6/612000+300000	Gemeindestrassen	Kapitaltransfers von Bund, Bundesfonds und Bundeskammern	88.000,00	
6/639000+300000	Sonstige Einrichtungen und Maßnahmen	Kapitaltransfers von Bund, Bundesfonds und Bundeskammern	216.200,00	
6/851000+300000	Betriebe der Abwasserbeseitigung	Kapitaltransfers von Bund, Bundesfonds und Bundeskammern	258.900,00	
<b>Transferzahlungen von/an Länder, Landesfonds, Landesammern</b>				
	<b>Gesamtsumme Transferzahlungen von/an Länder, Landesfonds, Landesammern</b>		<b>11.357.700,00</b>	<b>6.950.700,00</b>
	<b>Summe Kapitaltransfers</b>		<b>412.200,00</b>	<b>0,00</b>
	<b>Summe Transfers</b>		<b>10.945.500,00</b>	<b>6.950.700,00</b>
2/024000+816000	Wahlamt	Kostenbeiträge für Wahlen	12.500,00	
2/211000+861000	Volksschulen Hauptplatz	Transfers von Ländern, Landesfonds und Landesammern	17.300,00	
2/211100+301000	Volksschule Langenhart	Kapitaltransfers von Ländern, Landesfonds und Landesammern	158.400,00	
2/211100+861000	Volksschule Langenhart	Transfers von Ländern, Landesfonds und Landesammern	86.000,00	
2/213000+861000	Sonderschulen	Transfers von Ländern, Landesfonds und Landesammern	57.800,00	
2/240000+861000	Kindergärten Schubertstraße	Transfers von Ländern, Landesfonds und Landesammern	14.000,00	
2/240200+861000	Kindergarten Herzograd	Transfers von Ländern, Landesfonds und Landesammern	3.900,00	
2/240300+861000	Kindergarten I. Bachmann-Straße	Transfers von Ländern, Landesfonds und Landesammern	1.100,00	
2/250000+861000	Horte für Schülerinnen und Schüler	Laufende Transferzahlungen von Länd	15.000,00	
2/259100+861000	Kinderferienbetreuung	Transfers von Ländern, Landesfonds und Landesammern	7.500,00	
2/269000+301000	Sonstige Einrichtungen und Maßnahmen	Kapitaltransfers von Ländern, Landesfonds und Landesammern	15.500,00	
2/273000+861000	Volksbüchereien	Laufende Landeszuschüsse	2.000,00	
2/381000+861000	Maßnahmen der Kulturpflege	Transfers von Ländern, Landesfonds und Landesammern	4.500,00	
2/423000+861000	Essen auf Rädern	Zuschüsse des Landes	14.000,00	
2/429000+861000	Sonstige Einrichtungen und Maßnahmen	Transfers von Ländern, Landesfonds und Landesammern	400,00	
2/789000+861000	Sonstige Einrichtungen und Maßnahmen	Transfers von Ländern, Landesfonds und Landesammern	22.100,00	
2/821000+301000	Fuhrpark	Kapitaltransfers von Ländern, Landesfonds und Landesammern	5.000,00	
2/850000+861010	Betriebe der Wasserversorgung	Transfers von Ländern, Landesfonds und Landesammern	156.600,00	
2/853000+861000	Betriebe für die Errichtung und Verw. von Wohn- und Geschäftsgeb.	Landeszuschüsse (Zinsen)	55.000,00	
2/894000+861000	Veranstaltungszentrum - Musikschule	Transfers von Ländern, Landesfonds und Landesammern	61.400,00	

# 1. Nachtragsvoranschlag 2024

Stadtgemeinde St. Valentin

## Nachweis über Transferzahlungen (Anlage 6a)

Haushaltskonto	Bezeichnung Ansatz	Bezeichnung Post	Summe Einzahlungen	Summe Auszahlungen
<b>Transferzahlungen von/an Länder, Landesfonds, Landeskammern</b>				
	<b>Gesamtsumme Transferzahlungen von/an Länder, Landesfonds, Landeskammern</b>		<b>11.357.700,00</b>	<b>6.950.700,00</b>
	<b>Summe Kapitaltransfers</b>		<b>412.200,00</b>	<b>0,00</b>
	<b>Summe Transfers</b>		<b>10.945.500,00</b>	<b>6.950.700,00</b>
2/925000+859400	Ertragsanteile an gemeinschaftlichen Bundesabgaben	Ertragsant. Bevölk.-Schlüssel incl.	9.857.100,00	
2/944000+861000	Zuschüsse nach dem Katastrophenfondsgesetz	Transfers von Ländern, Landesfonds und Landeskammern	30.000,00	
6/164000+301000	Freiwillige Feuerwehr St. Valentin	Kapitaltransfers von Ländern, Landesfonds und Landeskammern	33.300,00	
6/211100+301000	Volksschule Langenhart	Kapitaltransfers von Ländern, Landesfonds und Landeskammern	61.100,00	
6/612000+871000	Gemeindestrassen	Beihilfen aus Bedarfszuweisungen	500.000,00	
6/639000+301000	Sonstige Einrichtungen und Maßnahmen	Kapitaltransfers von Ländern, Landesfonds und Landeskammern	120.100,00	
6/710000+301000	Land- und forstwirtschaftlicher Wegebau	Kapitaltransfers von Ländern, Landesfonds und Landeskammern	3.800,00	
6/710000+871000	Land- und forstwirtschaftlicher Wegebau	Beihilfen aus Bedarfszuweisungen	3.800,00	
6/816000+871000	Öffentliche Beleuchtung und öffentliche Uhren	Beihilfen aus Bedarfszuweisungen	23.500,00	
6/850000+301000	Betriebe der Wasserversorgung	Kapitaltransfers von Ländern, Landesfonds und Landeskammern	10.000,00	
6/851000+301000	Betriebe der Abwasserbeseitigung	Kapitaltransfers von Ländern, Landesfonds und Landeskammern	5.000,00	
1/213000-751000	Sonderschulen	Transfers an Länder, Landesfonds und Landeskammern		108.000,00
1/220000-751000	Berufsbildende Pflichtschulen	Berufsschülerhaltungsbeitrag		126.900,00
1/419000-751000	Sonstige Einrichtungen und Maßnahmen	Wohnsitzgemeindebeitrag - SHG		126.500,00
1/419000-751100	Sonstige Einrichtungen und Maßnahmen	Sozialhilfeumlage		2.583.000,00
1/439000-751000	Sonstige Einrichtungen und Maßnahmen	Jugendwohlfahrtsumlage		508.000,00
1/510000-751000	Medizinische Bereichsversorgung	Beitrag an Pensionsverband		38.500,00
1/562000-752000	Sprengelbeiträge	Sprengelbeitrag NÖKAS (Zweckaufwand)		3.459.700,00
1/562100-752000	Beitrag der Gemeinde zum Krankenanstaltensprengel	Sprengelbeitrag NÖKAS (Verwaltungsaf		100,00
<b>Transferzahlungen von/an Gemeinden, Gemeindeverbände, Gemeindefonds</b>				
	<b>Gesamtsumme Transferzahlungen von/an Gemeinden, Gemeindeverbände, Gemeindefonds</b>		<b>167.000,00</b>	<b>1.108.200,00</b>
	<b>Summe Kapitaltransfers</b>		<b>0,00</b>	<b>50.000,00</b>
	<b>Summe Transfers</b>		<b>167.000,00</b>	<b>1.058.200,00</b>
2/211100+862000	Volksschule Langenhart	Transfers von Gemeinden, Gemeindeverbände (ohne marktbestimmte Tätigkeit) und Gemeindefonds	19.200,00	
2/213000+862000	Sonderschulen	Transfers von Gemeinden, Gemeindeverbände (ohne marktbestimmte Tätigkeit) und Gemeindefonds	94.100,00	
2/813000+862200	Müllbeseitigung (soweit nicht ausgegliedert)	Verbandszuschuss (ASZ-Betrieb)	5.000,00	
2/813000+862300	Müllbeseitigung (soweit nicht ausgegliedert)	Verbandszuschuß (Sammelstelle)	48.700,00	
1/000000-752000	Gewählte Gemeindeorgane	Pensionen und sonstige Ruhebezüge		47.000,00
1/022000-752000	Standesamts- und Staatsbürgerschaft sverband St. Valentin	Lfd. Transferzahlungen an Gemeindev		85.900,00
1/210000-752000	Allgemeinbildende Pflichtschulen, gemeinsame Kosten	Schulumlage		650.000,00
1/240500-752000	Krabbelstube/Kindergärten Gastbeitrag	Transfers an Gemeinden, Gemeindeverbände (ohne marktbestimmte Tätigkeit) und Gemeindefonds		3.000,00

# 1. Nachtragsvoranschlag 2024

Stadtgemeinde St. Valentin

## Nachweis über Transferzahlungen (Anlage 6a)

Haushaltskonto	Bezeichnung Ansatz	Bezeichnung Post	Summe Einzahlungen	Summe Auszahlungen
<b>Transferzahlungen von/an Gemeinden, Gemeindeverbände, Gemeindefonds</b>				
	<b>Gesamtsumme Transferzahlungen von/an Gemeinden, Gemeindeverbände, Gemeindefonds</b>		<b>167.000,00</b>	<b>1.108.200,00</b>
	<b>Summe Kapitaltransfers</b>		<b>0,00</b>	<b>50.000,00</b>
	<b>Summe Transfers</b>		<b>167.000,00</b>	<b>1.058.200,00</b>
1/320000-752000	Ausbildung in Musik und darstellender Kunst	Laufende Transferzahlungen an Gemei nden, Gemeindeverbände ) und -fonds		260.700,00
1/522000-752000	Reinhaltung der Luft	Transfers an Gemeinden, Gemeindeverbände (ohne marktbestimmte Tätigkeit) und Gemeindefonds		10.000,00
1/631000-752000	Konkurrenzwässer	Beiträge an Wasserverbände		1.600,00
1/813000-772000	Müllbeseitigung (soweit nicht ausgegliedert)	Kapitaltransfers an Gemeinden, Gemeindeverbände (ohne marktbestimmte Tätigkeit) und Gemeindefonds		50.000,00
<b>Transferzahlungen von/an Sozialversicherungsträger</b>				
	<b>Gesamtsumme Transferzahlungen von/an Sozialversicherungsträger</b>		<b>0,00</b>	<b>0,00</b>
	<b>Summe Kapitaltransfers</b>		<b>0,00</b>	<b>0,00</b>
	<b>Summe Transfers</b>		<b>0,00</b>	<b>0,00</b>
<b>Transferzahlungen von/an sonst. Träger des öffentlichen Rechts</b>				
	<b>Gesamtsumme Transferzahlungen von/an sonst. Träger des öffentlichen Rechts</b>		<b>110.700,00</b>	<b>149.000,00</b>
	<b>Summe Kapitaltransfers</b>		<b>0,00</b>	<b>0,00</b>
	<b>Summe Transfers</b>		<b>110.700,00</b>	<b>149.000,00</b>
2/010000+863000	Zentralamt	von sonstigen Trägern des öffentlic hen Rechtes 4)	17.000,00	
2/211100+863000	Volksschule Langenhart	Transfers von sonstigen Trägern öffentlichen Rechts und Sozialversicherungsträgern	10.200,00	
2/211100+864000	Volksschule Langenhart	Transfers von Unternehmen (ohne Finanzunternehmen) und andere	54.000,00	
2/213000+863000	Sonderschulen	Transfers von sonstigen Trägern öffentlichen Rechts und Sozialversicherungsträgern	7.400,00	
2/240200+863000	Kindergarten Herzograd	von sonstigen Trägern des öffentlic hen Rechtes 4)	6.700,00	
2/250000+863000	Horte für Schülerinnen und Schüler	Transfers von sonstigen Trägern öffentlichen Rechts und Sozialversicherungsträgern	14.100,00	
2/270000+863000	Volkshochschulen	Subvention von sonst. Trägern öffen	1.300,00	
1/439000-768000	Sonstige Einrichtungen und Maßnahmen	Kostensätze Tagesmütter		9.000,00
1/914000-755000	Beteiligungen	Laufende Transferzahlungen an Unter		140.000,00
<b>Gesamtsumme</b>			<b>12.815.600,00</b>	<b>8.207.900,00</b>



Nachweis über Haushaltsrücklagen und  
Zahlungsmittelreserven (Anlage 6b)





Haushaltsrücklagen			Rücklagenstand			Rücklagenstand	Zahlungsmittelreserven		
Nr.	Verwendungszweck	Ansatz	31.12.2023	Zuweisungen	Entnahmen	31.12.2024	31.12.2023	31.12.2024	Konto-/Sparbuchnummer
8/9990935/00002	Rücklage aus 50% des Eröffnungsbilanzsaldos ohne ZMR	912000	37.577.200,00			37.577.200,00			
8/9990935/00003	Haushaltspotential Rücklage	990000	450.000,00			450.000,00			
Allgemeine Haushaltsrücklagen			38.027.200,00	0,00	0,00	38.027.200,00	0,00	0,00	
Gesamtsummen			38.027.200,00	0,00	0,00	38.027.200,00	0,00	0,00	



Nachweis über Innere Darlehen



Haushaltsrücklagen		Rücklagenstand			Rücklagenstand
Nr.	Verwendungszweck	31.12.2023	Zuführungen	Entnahmen	31.12.2024



Einzelnachweis über Finanzschulden und Schuldendienst  
(Anlage 6c)





# 1. Nachtragsvoranschlag 2024

# Einzelnachweis über Finanzschulden und Schuldendienst (Anlage 6c)

Stadtgemeinde St. Valentin

Darlehen	Ansatz	Staat	Laufzeit	Darlehenshöhe	Buchwert	Zugang	Tilgung	Zinsen	Summe	Schuldendienst-	Buchwert	Netto
Darlehensgeber				Gesamt	31.12.2023				Schuldendienst	ersätze	31.12.2024	Schuldendienst
Verwendung			Währung/Zinssatz									
Aktenzahl			Zinsindikator									

## 1. Darlehen für Investitionszwecke

### 1.1. ... von Trägern des öffentlichen Rechts

#### 1.1.1. ... von Bund, Bundesfonds, Bundeskammern

#### 1.1.2. ... von Ländern, Landesfonds, Landesammern

508/8500006	850000	AT	2004 - 2034	45.000,00	57.900,00						57.900,00	
NÖ Wasserwirtschaftsfonds												
Wasserversorgung BA 06			EUR/1,000%									
602508072												
508/8500011	850000	AT	2008 - 2038	35.500,00	40.800,00						40.800,00	
NÖ Wasserwirtschaftsfonds												
Wasserversorgung BA 08			EUR/1,000%									
602510247												
508/8500014	850000	AT	2007 - 2037	42.250,00	47.700,00						47.700,00	
NÖ Wasserwirtschaftsfonds												
Wasserversorgung BA 09			EUR/1,000%									
602513289												
508/8500015	850000	AT	2007 - 2037	13.300,00	15.700,00						15.700,00	
NÖ Wasserwirtschaftsfonds												
Wasserversorgung BA 11			EUR/1,000%									
602514633												
508/8510007	851000	AT	2009 - 2039	11.124,00	12.800,00						12.800,00	
NÖ Wasserwirtschaftsfonds												
Kanalbau BA 12			EUR/1,000%									
602500942												
508/8510008	851000	AT	2003 - 2033	92.900,00	117.600,00						117.600,00	
NÖ Wasserwirtschaftsfonds												
Kanalbau BA 11			EUR/1,000%									
602500950												

# 1. Nachtragsvoranschlag 2024

# Einzelnachweis über Finanzschulden und Schuldendienst (Anlage 6c)

Stadtgemeinde St. Valentin

Darlehen	Ansatz	Staat	Laufzeit	Darlehenshöhe	Buchwert	Zugang	Tilgung	Zinsen	Summe	Schuldendienst-	Buchwert	Netto
Darlehensgeber				Gesamt	31.12.2023				Schuldendienst	ersätze	31.12.2024	Schuldendienst
Verwendung			Währung/Zinssatz									
Aktenzahl			Zinsindikator									
508/8510020	851000	AT	2004 - 2034	29.100,00	36.800,00						36.800,00	
NÖ Wasserwirtschaftsfonds												
Kanalbau BA 13			EUR/1,000%									
602504468												
508/8510022	851000	AT	2005 - 2035	87.600,00	106.700,00						106.700,00	
NÖ Wasserwirtschaftsfonds												
Kanalbau BA 15			EUR/1,000%									
602510255												
508/8510023	851000	AT	2007 - 2037	103.500,00	146.900,00						146.900,00	
NÖ Wasserwirtschaftsfonds												
Kanalbau BA 09			EUR/1,000%									
602513726												
511/8500016	850000	AT	2009 - 2039	32.250,00	40.800,00						40.800,00	
NÖ Landeswasserwirtschaftsfonds												
Wasserversorgung BA 10			EUR/1,000%									
602516652												
511/8500023	850000	AT	2011 - 2041	22.500,00	32.000,00						32.000,00	
NÖ Landeswasserwirtschaftsfonds												
Wasserversorgung BA 14			EUR/1,000%									
602522598												
511/8500024	850000	AT	2012 - 2042	12.500,00	16.200,00						16.200,00	
NÖ Landeswasserwirtschaftsfonds												
Wasserversorgung BA 15			EUR/1,000%									
602526135												
511/8510012	851000	AT	2010 - 2040	46.500,00	77.600,00						77.600,00	
NÖ Landeswasserwirtschaftsfonds												
Kanalbau BA 16			EUR/1,000%									
602518345												

# 1. Nachtragsvoranschlag 2024

# Einzelnachweis über Finanzschulden und Schuldendienst (Anlage 6c)

Stadtgemeinde St. Valentin

Darlehen	Ansatz	Staat	Laufzeit	Darlehenshöhe	Buchwert	Zugang	Tilgung	Zinsen	Summe	Schuldendienst-	Buchwert	Netto
Darlehensgeber				Gesamt	31.12.2023					Schuldendienst	31.12.2024	Schuldendienst
Verwendung			Währung/Zinssatz									
Aktenzahl			Zinsindikator									
511/8510013	851000	AT	2017 - 2047	17.900,00	22.900,00						22.900,00	
NÖ Landeswasserwirtschaftsfonds												
Kanalbau BA 17			EUR/1,000%									
602514641												
511/8510015	851000	AT	2009 - 2039	15.800,00	21.500,00						21.500,00	
NÖ Landeswasserwirtschaftsfonds												
Kanalbau BA 18			EUR/1,000%									
602518337												
511/8510028	851000	AT	2011 - 2041	35.800,00	44.100,00						44.100,00	
NÖ Landeswasserwirtschaftsfonds												
Kanalbau BA 20			EUR/1,000%									
602519953												
511/8510036	851000	AT	2012 - 2042	8.000,00	13.900,00						13.900,00	
NÖ Landeswasserwirtschaftsfonds												
Kanalbau BA 24			EUR/1,000%									
602529649												
<b>1.1.3. ... von Gemeinden, Gemeindeverbänden, Gemeindefonds</b>												
<b>1.1.4. ... von Sozialversicherungsträgern</b>												
<b>1.1.5. ... von sonstigen Trägern des öffentlichen Rechts</b>												
<b>1.2. ... von Beteiligungen der Gebietskörperschaft (ohne Finanzunternehmen)</b>												
<b>1.3. ... von Unternehmen (ohne Beteiligungen und ohne Finanzunternehmen)</b>												
<b>1.4. ... von Finanzunternehmen</b>												
<b>1.4.1. ... von Finanzunternehmen im Inland</b>												
500/6120001	612000	AT	2024 - 2049	700.000,00		600.000,00		5.000,00	5.000,00		600.000,00	5.000,00
Bankdarlehen												
Straßenbau + Umfahrungsstraße			EUR/5,000%									

# 1. Nachtragsvoranschlag 2024

# Einzelnachweis über Finanzschulden und Schuldendienst (Anlage 6c)

Stadtgemeinde St. Valentin

Darlehen Darlehensgeber Verwendung Aktenzahl	Ansatz	Staat	Laufzeit	Darlehenshöhe Gesamt	Buchwert 31.12.2023	Zugang	Tilgung	Zinsen	Summe Schuldendienst	Schuldendienst- ersätze	Buchwert 31.12.2024	Netto Schuldendienst
500/8490001 Bankdarlehen Ankauf Liegenschaft	849000	AT	2024 - 2048 EUR/5,000%	3.000.000,00		3.000.000,00		10.000,00	10.000,00		3.000.000,00	10.000,00
500/8500030 Bankdarlehen WVA BA 20+WVA Brunnenanlage Erla+WVA BG West	850000	AT	2024 - 2048 EUR/5,000%	681.200,00		292.200,00		2.400,00	2.400,00		292.200,00	2.400,00
500/8510042 Bankdarlehen ABA Sanierung Hauptpumpwerk+ABA BG ... ..	851000	AT	2024 - 2048 EUR/5,000%	958.300,00		958.300,00		26.200,00	26.200,00		958.300,00	26.200,00
503/8500001 UniCredit Bank Austria AG Wasserversorgung Diverse BA 10016644212	850000	AT	2017 - 2040 EUR/2,010%	950.000,00	713.900,00		35.800,00	14.400,00	50.200,00		678.100,00	50.200,00
503/8500004 UniCredit Bank Austria AG Wasserversorgung BA 08 53945803889	850000	AT	2006 - 2031 EUR/3,898% euribor6m	580.000,00	205.900,00		22.900,00	11.000,00	33.900,00		183.000,00	33.900,00
503/8500007 UniCredit Bank Austria AG Wasserversorgung BA 06 53000217769	850000	AT	2007 - 2032 EUR/4,252% euribor6m	1.000.000,00	465.000,00		44.200,00	25.000,00	69.200,00		420.800,00	69.200,00
503/8500009 UniCredit Bank Austria AG Wasserversorgung BA 04 00400139325+00400139	850000	AT	2001 - 2026 EUR/3,758% euribor6m	3.546.434,31	567.000,00		184.000,00	14.100,00	198.100,00		383.000,00	198.100,00

# 1. Nachtragsvoranschlag 2024

# Einzelnachweis über Finanzschulden und Schuldendienst (Anlage 6c)

Stadtgemeinde St. Valentin

Darlehen	Ansatz	Staat	Laufzeit	Darlehenshöhe	Buchwert	Zugang	Tilgung	Zinsen	Summe	Schuldendienst-	Buchwert	Netto
Darlehensgeber				Gesamt	31.12.2023				Schuldendienst	ersätze	31.12.2024	Schuldendienst
Verwendung			Währung/Zinssatz									
Aktenzahl			Zinsindikator									
503/8510004	851000	AT	2007 - 2032	500.000,00	184.000,00		17.500,00	9.900,00	27.400,00		166.500,00	27.400,00
UniCredit Bank Austria AG												
Kanalbau BA 11			EUR/3,942%									
53000217777			euribor6m									
503/8510005	851000	AT	2007 - 2032	225.000,00	82.700,00		7.900,00	4.400,00	12.300,00		74.800,00	12.300,00
UniCredit Bank Austria AG												
Kanalbau BA 12			EUR/3,862%									
53000217793			euribor6m									
503/8510009	851000	AT	2007 - 2032	1.700.000,00	682.700,00		65.000,00	36.700,00	101.700,00		617.700,00	101.700,00
UniCredit Bank Austria AG												
Kanalbau BA 09 Langenhart			EUR/4,112%									
53702490672			euribor6m									
503/8510011	851000	AT	2007 - 2032	240.000,00	88.200,00		8.400,00	4.700,00	13.100,00		79.800,00	13.100,00
UniCredit Bank Austria AG												
Kanalbau BA 13			EUR/3,862%									
53000217785			euribor6m									
503/8510021	851000	AT	2006 - 2028	1.000.000,00	355.000,00		39.400,00	19.000,00	58.400,00		315.600,00	58.400,00
UniCredit Bank Austria AG												
Kanalbau BA 15			EUR/3,898%									
53306237891			euribor6m									
503/8510033	851000	AT	2017 - 2040	1.000.000,00	750.500,00		37.800,00	15.100,00	52.900,00		712.700,00	52.900,00
UniCredit Bank Austria AG												
Abwasserbeseitigung Diverse BA			EUR/2,010%									
10016644089												
503/8530002	853000	AT	2017 - 2036	1.650.000,00	755.100,00		51.600,00	14.400,00	66.000,00	37.400,00	703.500,00	28.600,00
UniCredit Bank Austria AG												
Althausssanierung Josef-Stöckler-			EUR/1,910%									
Straße 12+14												
10016750126												

# 1. Nachtragsvoranschlag 2024

# Einzelnachweis über Finanzschulden und Schuldendienst (Anlage 6c)

Stadtgemeinde St. Valentin

Darlehen	Ansatz	Staat	Laufzeit	Darlehenshöhe	Buchwert	Zugang	Tilgung	Zinsen	Summe	Schuldendienst-	Buchwert	Netto
Darlehensgeber				Gesamt	31.12.2023				Schuldendienst	ersätze	31.12.2024	Schuldendienst
Verwendung			Währung/Zinssatz									
Aktenzahl			Zinsindikator									
504/8510006	851000	AT	1994 - 2034	1.453.456,68	351.700,00		30.400,00	6.900,00	37.300,00		321.300,00	37.300,00
Ö. Kommunalkredit AG 104043												
Kanalbau BA 07			EUR/2,000%									
108405 - GZ 91.0097.01												
507/8500005	850000	AT	2008 - 2033	185.000,00	79.200,00		7.500,00	4.300,00	11.800,00		71.700,00	11.800,00
BAWAG P.S.K. Bank für Arbeit und Wirtschaft unc												
Wasserversorgung BA 09			EUR/4,601%									
Langenhart												
540016607			euribor6m									
507/8500018	850000	AT	2008 - 2033	280.000,00	135.200,00		9.800,00	7.300,00	17.100,00		125.400,00	17.100,00
BAWAG P.S.K. Bank für Arbeit und Wirtschaft unc												
Wasserversorgung BA 10			EUR/4,601%									
540016615			euribor6m									
507/8500026	850000	AT	2019 - 2044	170.000,00	147.600,00		6.500,00	1.100,00	7.600,00		141.100,00	7.600,00
BAWAG P.S.K. Bank für Arbeit und Wirtschaft unc												
Wasserversorgung BA 18 + BA			EUR/0,750%									
540095604												
507/8500029	850000	AT	2023 - 2048	730.000,00	730.000,00		14.100,00	40.000,00	54.100,00		715.900,00	54.100,00
BAWAG P.S.K. Bank für Arbeit und Wirtschaft unc												
WVA BA 20+WVA Brunnenanlage			EUR/3,160%									
Erla												
540115664												
507/8510003	851000	AT	2008 - 2033	255.000,00	109.200,00		10.400,00	5.800,00	16.200,00		98.800,00	16.200,00
BAWAG P.S.K. Bank für Arbeit und Wirtschaft unc												
Kanalbau BA 09 Langenhart			EUR/4,601%									
540016585			euribor6m									
507/8510016	851000	AT	2003 - 2028	1.200.000,00	276.400,00		49.500,00	14.500,00	64.000,00		226.900,00	64.000,00
BAWAG P.S.K. Bank für Arbeit und Wirtschaft unc												
Kanalbau BA 11			EUR/4,180%									
1169965			euribor6m									

# 1. Nachtragsvoranschlag 2024

# Einzelnachweis über Finanzschulden und Schuldendienst (Anlage 6c)

Stadtgemeinde St. Valentin

Darlehen Darlehensgeber Verwendung Aktenzahl	Ansatz	Staat	Laufzeit	Darlehenshöhe Gesamt	Buchwert 31.12.2023	Zugang	Tilgung	Zinsen	Summe Schuldendienst	Schuldendienst- ersätze	Buchwert 31.12.2024	Netto Schuldendienst
507/8510024 BAWAG P.S.K. Bank für Arbeit und Wirtschaft unc Kanalbau BA 16 540016623	851000	AT	2008 - 2033 EUR/4,601% euribor6m	715.000,00	362.300,00		23.300,00	19.600,00	42.900,00		339.000,00	42.900,00
507/8510025 BAWAG P.S.K. Bank für Arbeit und Wirtschaft unc Kanalbau BA 17 540016631	851000	AT	2008 - 2033 EUR/4,601% euribor6m	350.000,00	159.900,00		13.200,00	8.600,00	21.800,00		146.700,00	21.800,00
507/8510026 BAWAG P.S.K. Bank für Arbeit und Wirtschaft unc Kanalbau BA 20 540026289	851000	AT	2009 - 2034 EUR/4,601% euribor6m	350.000,00	178.800,00		10.900,00	9.700,00	20.600,00		167.900,00	20.600,00
507/8510039 BAWAG P.S.K. Bank für Arbeit und Wirtschaft unc Abwasserbeseitigung BA 29 + BA diverse 540095590	851000	AT	2019 - 2044 EUR/0,750% diverse	1.780.000,00	1.545.600,00		68.100,00	11.700,00	79.800,00		1.477.500,00	79.800,00
507/8510041 BAWAG P.S.K. Bank für Arbeit und Wirtschaft unc Abwasserbeseitigung San.Hauptpumpwerk u. div. BA 540115672	851000	AT	2023 - 2048 EUR/3,160%	690.000,00	690.000,00		13.300,00	37.800,00	51.100,00		676.700,00	51.100,00
510/8500012 Raiffeisen Bausparkasse Wasserversorgung BA 09 29.140.076	850000	AT	2007 - 2032 EUR/3,911% euribor6m	580.000,00	232.400,00		22.100,00	12.500,00	34.600,00		210.300,00	34.600,00
512/8500019 HYPO TIROL BANK AG Wasserversorgung BA 14 319469050	850000	AT	2010 - 2035 EUR/4,401% euribor6m	365.000,00	200.400,00		12.900,00	10.800,00	23.700,00		187.500,00	23.700,00

# 1. Nachtragsvoranschlag 2024

# Einzelnachweis über Finanzschulden und Schuldendienst (Anlage 6c)

Stadtgemeinde St. Valentin

Darlehen	Ansatz	Staat	Laufzeit	Darlehenshöhe	Buchwert	Zugang	Tilgung	Zinsen	Summe	Schuldendienst-	Buchwert	Netto
Darlehensgeber				Gesamt	31.12.2023				Schuldendienst	ersätze	31.12.2024	Schuldendienst
Verwendung			Währung/Zinssatz									
Aktenzahl			Zinsindikator									
512/8500020	850000	AT	2010 - 2035	350.000,00	170.400,00		13.200,00	9.200,00	22.400,00		157.200,00	22.400,00
HYPO TIROL BANK AG												
Wasserversorgung BA 10			EUR/4,401%									
319469034			euribor6m									
512/8500021	850000	AT	2010 - 2035	170.000,00	87.000,00		5.600,00	4.700,00	10.300,00		81.400,00	10.300,00
HYPO TIROL BANK AG												
Wasserversorgung BA 13			EUR/4,401%									
319469042			euribor6m									
512/8510030	851000	AT	2010 - 2035	485.000,00	247.800,00		16.900,00	13.400,00	30.300,00		230.900,00	30.300,00
HYPO TIROL BANK AG												
Kanalbau BA 16			EUR/4,401%									
319469026			euribor6m									
512/8510031	851000	AT	2010 - 2035	400.000,00	172.800,00		16.400,00	9.300,00	25.700,00		156.400,00	25.700,00
HYPO TIROL BANK AG												
Kanalbau BA 09			EUR/4,401%									
319469000			euribor6m									
512/8510032	851000	AT	2010 - 2035	250.000,00	128.000,00		8.200,00	6.900,00	15.100,00		119.800,00	15.100,00
HYPO TIROL BANK AG												
Kanalbau BA 20			EUR/4,401%									
319469018			euribor6m									
513/8500025	850000	AT	2012 - 2037	230.000,00	141.400,00		6.900,00	7.700,00	14.600,00		134.500,00	14.600,00
Sparkasse Oberösterreich Bank AG												
Wasserversorgung BA 15			EUR/4,352%									
26162-000043			euribor6m									
513/8500027	850000	AT	2021 - 2045	325.000,00	299.000,00		13.000,00	16.400,00	29.400,00		286.000,00	29.400,00
Sparkasse Oberösterreich Bank AG												
Wasserversorgung BA 19			EUR/3,980%									
AT38203203210775037												



1. Nachtragsvoranschlag 2024

Stadtgemeinde St. Valentin

Einzelnachweis über Finanzschulden und Schuldendienst (Anlage 6c)

Darlehen	Ansatz	Staat	Laufzeit	Darlehenshöhe	Buchwert	Zugang	Tilgung	Zinsen	Summe	Schuldendienst-	Buchwert	Netto
Darlehensgeber				Gesamt	31.12.2023				Schuldendienst	ersätze	31.12.2024	Schuldendienst
Verwendung			Währung/Zinssatz									
Aktenzahl			Zinsindikator									
513/8510034	851000	AT	2012 - 2037	150.000,00	92.200,00		4.500,00	5.000,00	9.500,00		87.700,00	9.500,00
Sparkasse Oberösterreich Bank AG												
Abwasserbeseitigung BA 24			EUR/4,352%									
26162-000035			euribor6m									
523/8500028	850000	AT	2022 - 2047	340.000,00	328.600,00		9.300,00	10.300,00	19.600,00		319.300,00	19.600,00
RAIFFEISENLANDESBANK NIEDERÖSTERREICH												
WVA Brunnenanlage Erla+WVA			EUR/3,100%									
BB-Gebiet Rems u.div.BA												
42100491233												
523/8510040	851000	AT	2022 - 2047	590.000,00	570.100,00		16.200,00	17.800,00	34.000,00		553.900,00	34.000,00
RAIFFEISENLANDESBANK NIEDERÖSTERREICH												
ABA BA 31+ABA BB-Gebiet Rems			EUR/3,100%									
u. div. BA												
42200491233												
524/2111001	211100	AT	2022 - 2048	3.060.000,00	3.060.000,00		125.600,00	167.500,00	293.100,00	126.000,00	2.934.400,00	167.100,00
HYPO NOE Landesbank für Niederösterreich und												
Volksschule Langenhart + ASO			EUR/4,500%									
Zubau												
466435309												
524/8530003	853000	AT	2020 - 2040	550.000,00	405.400,00		22.900,00	2.000,00	24.900,00	19.300,00	382.500,00	5.600,00
HYPO NOE Landesbank für Niederösterreich und												
Althausanierung Westbahnstraße			EUR/0,500%									
54												
466327018												
524/8940002	894000	AT	2020 - 2044	7.000.000,00	6.739.600,00		261.900,00	40.000,00	301.900,00	20.200,00	6.477.700,00	281.700,00
HYPO NOE Landesbank für Niederösterreich und												
Veranstaltungszentrum -			EUR/0,592%									
Musikschule - Gebäude												
466339105												
1.4.2. ... von Finanzunternehmen im Ausland												
1.5. ... von Sonstigen												
Zwischensumme					23.342.900,00	4.850.500,00	1.327.100,00	713.100,00	2.040.200,00	202.900,00	26.866.300,00	1.837.300,00

## 1. Nachtragsvoranschlag 2024

## Einzelnachweis über Finanzschulden und Schuldendienst (Anlage 6c)

Stadtgemeinde St. Valentin

Darlehen	Ansatz	Staat	Laufzeit	Darlehenshöhe	Buchwert	Zugang	Tilgung	Zinsen	Summe	Schuldendienst-	Buchwert	Netto
Darlehensgeber				Gesamt	31.12.2023					Schuldendienst	31.12.2024	Schuldendienst
Verwendung		Währung/Zinssatz										
Aktenzahl		Zinsindikator										

### 2. Finanzschulden für den laufenden Aufwand

#### 2.1. ... von Trägern des öffentlichen Rechts

##### 2.1.1. ... von Bund, Bundesfonds, Bundeskammern

##### 2.1.2. ... von Ländern, Landesfonds, Landeskammern

##### 2.1.3. ... von Gemeinden, Gemeindeverbänden, Gemeindefonds

##### 2.1.4. ... von Sozialversicherungsträgern

##### 2.1.5. ... von sonstigen Trägern des öffentlichen Rechts

#### 2.2. ... von Beteiligungen der Gebietskörperschaft (ohne Finanzunternehmungen)

#### 2.3. ... von Unternehmen (ohne Beteiligungen und ohne Finanzunternehmungen)

#### 2.4. ... von Finanzunternehmen

##### 2.4.1. ... von Finanzunternehmen im Inland

##### 2.4.2. ... von Finanzunternehmen im Ausland

#### 2.5. ... von Sonstigen

<b>Zwischensumme</b>					0,00	0,00	0,00	0,00	0,00	0,00	0,00	0,00
<b>SUMME (1 und 2)</b>					23.342.900,00	4.850.500,00	1.327.100,00	713.100,00	2.040.200,00	202.900,00	26.866.300,00	1.837.300,00
<b>Davon ohne Quasi-KG *)</b>					3.060.000,00	3.600.000,00	125.600,00	182.500,00	308.100,00	126.000,00	6.534.400,00	182.100,00
<b>Davon Quasi-KG *)</b>					20.282.900,00	1.250.500,00	1.201.500,00	530.600,00	1.732.100,00	76.900,00	20.331.900,00	1.655.200,00

\*) Quasi-Kapitalgesellschaften außerhalb des Sektors Staat gemäß ESVG (Ansatz 85-89).

Nachweis über haushaltsinterne Vergütungen (Anlage 6f)



## 1. Nachtragsvoranschlag 2024

Stadtgemeinde St. Valentin

## Nachweis über haushaltsinterne Vergütungen (Anlage 6f)

Gruppenebene		Erträge	Aufwendungen
0	Vertretungskörper und allgemeine Verwaltung	0,00	6.000,00
1	Öffentliche Ordnung und Sicherheit	0,00	2.200,00
2	Unterricht, Erziehung, Sport und Wissenschaft	0,00	19.100,00
3	Kunst, Kultur und Kultus	0,00	38.500,00
4	Soziale Wohlfahrt und Wohnbauförderung	0,00	600,00
5	Gesundheit	0,00	1.100,00
6	Straßen- und Wasserbau, Verkehr	0,00	38.600,00
7	Wirtschaftsförderung	0,00	2.000,00
8	Dienstleistungen	154.400,00	46.300,00
9	Finanzwirtschaft	0,00	0,00
<b>Summe</b>		<b>154.400,00</b>	<b>154.400,00</b>



Leasingspiegel (Anlage 6i)





Finanzierungsleasing

Ansatz- oder Projektbezeichnung	Anschaffungskosten	Buchwert 31.12.2023	Buchwert 31.12.2024	Summe ausstehender Mindestleasing- zahlungen	Laufzeit	Restlaufzeit in Jahren	Kautionen für Finanzierungsleasing
LKW Bauhof neu Mobilienleasing (821000)	250.000,00	17.800,00			01.04.2019 - 31.03.2024	0,25	0,00
Summe	250.000,00	17.800,00	0,00	0,00			0,00

Wirtschaftliche Unternehmungen, Betriebe, betriebsähnliche Einrichtungen gem. § 1 Abs. 2

Summe	0,00	0,00	0,00	0,00			
-------	------	------	------	------	--	--	--

Operating Leasing

Ansatz- oder Projektbezeichnung	Laufzeit Grundmietzeit in Jahren	Gesamtkosten	Einmalkaution	Leasingentgelt (ohne laufender Kaution)	Laufende Kaution	Restlaufzeit in Jahren	Kumulierte Restzahlungen
Summe		0,00	0,00	0,00	0,00		0,00

Wirtschaftliche Unternehmungen, Betriebe, betriebsähnliche Einrichtungen gem. § 1 Abs. 2

Summe		0,00	0,00	0,00	0,00		0,00
-------	--	------	------	------	------	--	------



Rückstellungsspiegel (Anlage 6q)



Rückstellung	Stand 31.12.2023	Dotierungen (+)	Auflösung inkl. Verbrauch (-)	Stand 31.12.2024
<b>Kurzfristig</b>	<b>0,00</b>	<b>0,00</b>	<b>0,00</b>	<b>0,00</b>
Rückstellungen für Prozesskosten				
Rückstellungen für nicht konsumierte Urlaube				
Rückstellungen für ausstehende Rechnungen				
Sonstige kurzfristige Rückstellungen				
<b>Langfristig</b>	<b>1.879.400,00</b>	<b>965.000,00</b>	<b>94.000,00</b>	<b>2.750.400,00</b>
Rückstellungen für Abfertigungen	860.800,00	223.600,00	94.000,00	990.400,00
Rückstellungen für Jubiläumszuwendungen	1.018.600,00	741.400,00		1.760.000,00
Rückstellungen für Haftungen				
Rückstellungen für Sanierung von Altlasten				
Rückstellungen für Pensionen (Säule I)				
Sonstige langfristige Rückstellungen				
<b>Gesamtsumme</b>	<b>1.879.400,00</b>	<b>965.000,00</b>	<b>94.000,00</b>	<b>2.750.400,00</b>



Wirtschaftspläne der Eigenbetriebe  
- interne Anlage b





<div> <div>Budget Stadtmarketing 2024</div> <div>           Stadtmarketing &amp; Tourismus GMBH            Hauptplatz 6, 4300 St. Valentin            für das Budget: ST         </div> </div>	
	Ausgaben
Personalkosten inkl. aller Abgaben	€ 70.000,00
Personalberatung	€ 10.000,00
Steuerberatung	€ 8.000,00
Weihnachtsbeleuchtung	€ 2.000,00
Einkaufsnacht	€ 10.000,00
Valentinstag	€ 7.000,00
Heimvorteil	€ 6.000,00
Events	€ 8.000,00
Christkindlmarkt	€ 6.000,00
Flyer	€ 3.000,00
Programmhefte	€ 3.000,00
Grafik	€ 3.000,00
Marketingprojekte	€ 4.000,00
Jahresvortrag	
Jahresvortrag € 20.000,00	
€ 140.000,00	

**Gesamtbudget** € 140.000

Stadt St. Valentin - Kommunal KG

Planübersicht 2023 & 2024

erstellt auf Basis der Angaben und Annahmen der Stadtgemeinde St. Valentin

Erstellungsdatum: 27.09.2023

Istwerte: 2023

Annahmen:  
Indexierung Einnahmen und Ausgaben  
Zinsentwicklung Darlehen PSK 00540-026-297

2023	2024	2025
IST	5%	5%
Daten lt. Tilgungsplan zum 30.09.2023		

Ergänzende Erläuterungen

Abschreibung Anlagegüter anhand Abschreibungsvorschau aus Anlagenbuchhaltung übernommen

Forderungen, Rückstellungen, Verbindlichkeiten werden im Jahr der Rechnungslegung als bezahlt angenommen.

Neue Projekte (Bauvorhaben und Grundstücksentwicklungen) wurden anhand der Annahmen der Geschäftsführung erfasst.

  
27.11.2023 Unterschrift Geschäftsführung

Stadt St. Valentin - Kommunal KG  
Hauptplatz 7  
4300 St. Valentin

Planübersicht 2023 & 2024	12/2021	12/2022	12/2023	12/2024
<b>BILANZ - AKTIVA</b>				
<b>ANLAGEVERMÖGEN</b>				
GRUNDSTÜCKE	285.978,37	285.978,37	285.978,37	285.978,37
GEBÄUDE	2.579.792,92	2.509.971,58	2.440.540,33	2.371.109,08
BuG	220.543,56	192.985,13	165.426,61	137.868,09
GEL. ANZ., ANLAGEN IN BAU	-	-	-	-
<b>UMLAUFVERMÖGEN</b>				
VORRÄTE				
FORDERUNGEN LL	0,02	0,02	-	-
KASSENSTAND	-	-	-	-
BANKGUTHABEN IId	82.474,24	97.379,19	93.545,65	104.925,52
<b>ARAP</b>				
SUMME AKTIVA	3.168.789,11	3.086.314,29	2.985.490,96	2.899.881,06
<b>BILANZ - PASSIVA</b>				
<b>EIGENKAPITAL</b>				
Komplementärkapital - vereinbarte Einlagen	999.900,00	999.900,00	999.900,00	999.900,00
Komplementärkapital - Verlustanteile Vorjahr	-	-	-	-
Kommanditkapital - Bedungene Einlagen	100,00	100,00	100,00	100,00
Kommanditkapital - Verlustanteil	-	-	-	-
KAPITALRÜCKLAGE	1.143.712,90	1.106.948,29	1.070.183,68	1.033.419,07
Gesellschaftern zuzurechnender Gewinn	21.751,76	39.807,44	49.763,07	50.486,25
<b>RÜCKSTELLUNGEN</b>	5.480,00	6.000,00		
<b>VERBINDLICHKEITEN</b>				
Darf. BAWAG PSK	995.846,54	928.103,48	865.544,21	811.013,44
BANKGUTHABEN IId negativ	-	-	-	-
SONSTIGE VERBINDLICHKEITEN	1.997,91	7.455,08		
<b>PRAP</b>				
SUMME PASSIVA	3.168.789,11	3.086.314,29	2.985.490,96	2.894.918,76
	12/2021	12/2022	12/2023	12/2024
<b>ERTRÄGE:</b>	-	-	-	-
Mieterlöse Volksschule	36.629,28	39.999,12	44.239,08	46.451,03
Miete KLF	5.519,65	5.519,65	5.519,65	5.519,65
Miete TLFA	16.368,38	16.368,38	16.368,38	16.368,38
Miete Nissan	5.670,47	5.670,47	5.670,47	5.670,47
Miete bewegl. WG	12.223,68	12.223,68	12.223,68	12.223,68
Miete Clubhaus Sportanlage	16.000,00	16.000,00	19.312,00	19.312,00
Erlösberichtigung				
Zinsertrag	10,65	11,31	11,31	11,31
Auflösung PRAP				
SUMME ERTRÄGE	92.422,11	95.792,61	103.344,57	105.556,52
<b>AUFWENDUNGEN:</b>				
sonstige Aufwendungen	-	-	-	-
Instandhaltung VS				
Instandhaltung sonstige	-	-	-	-
Steuerberatung	4.807,50	5.403,00	5.673,15	5.956,81
Wirtschaftsprüfung	2.810,00	3.020,00	3.171,00	3.329,55
Spesen des Geldverkehrs	376,82	216,95	227,80	239,19
	-	-	-	-
Abschreibung Sachanlagen	47.442,53	47.442,50	47.052,50	47.052,50
Abschreibung LFK	5.519,65	5.519,65	5.519,65	5.519,65
Abschreibung BuG	-	-	-	-
Abschreibung TLFA	16.368,40	16.368,40	16.368,40	16.368,40
Abschreibung Nissan	5.670,47	5.670,47	5.670,47	5.670,47
Abschreibung Gebäude Sportanlage	22.378,75	22.378,75	22.378,75	22.378,75
ZINSAUFWAND	2.058,38	8.478,98	24.089,01	35.079,81
SONSTIGE AUFWENDUNGEN	2,66	2,84	2,83	2,83
SUMME AUFWENDUNGEN	107.435,16	114.501,54	130.153,56	141.597,95
<b>JAHRESERGEBNIS</b>	- 15.013,05	- 18.708,93	- 26.808,99	- 36.041,43
Auflösung n. geb. Kapitalrücklage	36.764,61	36.764,61	36.764,61	36.764,61
<b>BILANZGEWINN/-VERLUST</b>	21.751,76	18.055,68	9.955,63	723,18



Nachweis Vermögen mit abgeänderter Nutzungsdauer



# 1. Nachtragsvoranschlag 2024

Stadtgemeinde St. Valentin

## Nachweis Vermögen mit abgeänderter Nutzungsdauer

Konto	Bezeichnung	Nutzungsdauer lt. VRV	Abweichende Nutzungsdauer	Begründung
4/0150002/00681	Ford Transit 2,0 EcoBlue FIN: WF0DXTTGDGS10194	10,0	10,0	Erstzulassung 28.07.2017 (= 2. Halbjahr 2017) - bisherige ND 5,5 Jahre, Rest-ND 4,5 Jahre ab 2023
4/0440001/00727	Bebauungs-/Flächenwidmungsplan 2018	0,0	2,0	Lt. Handbuch WEKA - Register 2 Kapitel 2.3 S. 19, ND nach vertragl. Vereinbarung beabsichtigter wirtschaftl. Nutzung
4/0440001/02039	Bebauungs-/Flächenwidmungsplan 2019	0,0	2,0	Lt. Handbuch WEKA - Register 2 Kapitel 2.3 S. 19, ND nach vertragl. Vereinbarung beabsichtigter wirtschaftl. Nutzung
4/0440001/02040	Grafisches Informationssystem 2018	0,0	2,0	Lt. Handbuch WEKA - Register 2 Kapitel 2.3 S. 19, ND nach vertragl. Vereinbarung beabsichtigter wirtschaftl. Nutzung
4/0440001/02041	Grafisches Informationssystem 2019	0,0	2,0	Lt. Handbuch WEKA - Register 2 Kapitel 2.3 S.19, ND nach vertragl. Vereinbarung beabsichtigter wirtschaftl. Nutzung
4/0440001/02043	Bebauungsplan - 17. Änderung	0,0	2,0	Lt. Handbuch WEKA - Register 2 Kapitel 2.3 S. 19, ND nach vertragl. Vereinbarung beabsichtigter wirtschaftl. Nutzung
4/0440001/02044	Flächenwidmungsplan - 14. Änderung	0,0	2,0	Lt. Handbuch WEKA - Register 2 Kapitel 2.3 S. 19, ND nach vertragl. Vereinbarung beabsichtigter wirtschaftl. Nutzung
4/0440001/02049	Stadtentwicklungskonzept	0,0	10,0	ND für Stadtentwicklungskonzept lt. Klose Roman zw. 10-15 Jahren
4/0440001/02054	Bebauungsplan - 18.Änderung	0,0	2,0	Lt. Handbuch WEKA - Register 2 Kapitel 2.3 S. 19, ND nach vertragl. Vereinbarung beabsichtigter wirtschaftl. Nutzung
4/0440001/02055	Flächenwidmungsplan - 15. Änderung	0,0	2,0	Lt. Handbuch WEKA - Register 2 Kapitel 2.3 S. 19, ND nach vertragl. Vereinbarung beabsichtigter wirtschaftl. Nutzung
4/0440001/02056	Kaspersky Verlängerung - PCS IT-Security GmbH	0,0	5,0	lt. Rücksprache mit Himsi Ernst am 10.11.2022
4/0440001/02058	CCT&Stock ALL MLP Lizenzen 2023-Fa. Adobe	0,0	1,0	Laufzeit 1 Jahr lt. Rechnung
4/0440001/02060	Bebauungsplan - 18. Änderung Schlussrechnung Büro Dr. Paulz	0,0	2,0	Lt. Handbuch WEKA - Register 2 Kapitel 2.3 S. 19, ND nach vertragl. Vereinbarung beabsichtigter wirtschaftl. Nutzung
4/0440001/02061	Bebauungsplan - 19. Änderung - Büro Dr. Paula	0,0	2,0	Lt. Handbuch WEKA - Register 2 Kapitel 2.3 S. 19, ND nach vertragl. Vereinbarung beabsichtigter wirtschaftl. Nutzung
4/0440001/02062	Flächenwidmungsplan - 15. Änderung Schlussrechnung - Büro I	0,0	2,0	Lt. Handbuch WEKA - Register 2 Kapitel 2.3 S. 19, ND nach vertragl. Vereinbarung beabsichtigter wirtschaftl. Nutzung
4/0440001/02063	Citrix Verlängerung - K-Business	0,0	1,0	Nutzungsdauer lt. Wurzer Martin
4/0440001/02064	Potentialanalyse zu Freiflächenphotovoltaikanlagen	0,0	2,0	ND für Potentialanalyse lt. Klose Roman ca. 2 Jahre
4/0440001/02068	SWPAUSCH-0365 Visio LTSC Standard 2021, Kauflizenz-Fa. A	0,0	5,0	lt. Martin Wurzer
4/0440001/02072	THAWTE-SSL_TRUE_Businessid_Wildcard_2Y	0,0	2,0	Lizenz für 2 Jahre lt. Martin Wurzer
4/0440001/02073	Microsoft SQL Server Software Assurance-Fa. ACP	0,0	3,0	lt. Wurzer Martin
4/0440001/02074	VMware Workspace ONE Lizenzen-Fa. SNS	0,0	1,0	Verlängerung 1 Jahr
4/0440001/02075	Citrix ADC VPX 10-Advance Edition - Fa. Cancom	0,0	1,0	Verlängerung um 1 Jahr
5/0300001/02017	Bernhardt MeiTwin DN50 2022	12,0	5,0	ND 5 Jahre lt. Freudenthaler Christian - Wasserwerk
5/0300001/02018	Bernhardt Messeinsatz Meitwin MID Fa. Haselauer	12,0	5,0	ND 5 Jahre lt. Freudenthaler Christian - Wasserwerk
5/0300001/02019	Messeinsatz Meitwin MID DN50/65/80/100-G.Bernhardt	12,0	5,0	ND 5 Jahre lt. Freudenthaler Christian - Wasserwerk





Dienstpostenplan  
- interne Anlage b



## DIENSTPOSTENPLAN NVA 2024

Dienstposten-plannummer	Dienst-Zweignr.	Bezeichnung Dienstzweig	An-zahl	Verwendungs-Gruppe Beamte VB	davon Funktions-dienstposten	Funktions-gruppe	Personal-zulagenanspruch
1	56	Gehobener Verwaltungsdienst	2	VI	1 Amtsleiter 1)	FX	Ja
					1 Bediensteter	FVIII	
2	56	Gehobener Verwaltungsdienst	4	6	4 leit. Bedienstete 1)	F8	Ja
3	56	Gehobener Verwaltungsdienst	1	6	1 Bedienstete	HV7	Ja
	56	Gehobener Verwaltungsdienst	5	6	1 Bedienstete	HV7	
4	54	Rechnungs-Buchhaltungs-dienst	2	VI	1 leit. Bediensteter 1)	FVIII	Ja
				6	1 Bediensteter	HV7	
5	54	Rechnungs-Buchhaltungs-dienst	2	6			
6	71	Verwaltungsfachdienst	21	5	1 leit. Bediensteter	F7	
					1 Bediensteter	F7	
					1 Bediensteter	HV6	
7	70	Standesbeamten-Staatsbürgerschaftsfachdienst	1	V	1 leit. Bediensteter	FVII	
8	70	Standesbeamten-Staatsbürgerschaftsfachdienst	2	5			
9	45	Rechtskundiger Verwaltungsdienst	1	7			
10			1	Lehrling			

- 42 Dienstposten gesamt – davon
- 4 pragmatische Dienstposten
- 38 Vertragsbedienstetenposten

1) Funktionsdienstposten mit Personalzulage

## DIENSTPOSTENPLAN

Dienstposten-plannummer	Dienst-Zweignr.	Bezeichnung Dienstzweig	An-zahl	Verwendungs-Gruppe Beamte VB	davon Funktions-dienstposten	Funktions-gruppe	Personal-zulagenanspruch
11	2	Facharbeiter	14	5			
12	9	Bademeister	2	4			
13	6	Klärfacharbeiter	3	5			
14	8	Bestattungsarbeiter	1	4			
15	7	Schulwart - Handwerksver.	4	4			
16	10	Kraftwagenlenker - Erfahrung	3	4			
17	11	Angelernter Arbeiter	3	3			
18	12	Kindergartenhilfsdienst	52	3			
19	16	Schulwart	6	2			
20	15	Hilfsdienst - Erfahrung	18	2			
21	76	Bibliothek – mittlerer Dienst	2	4			
22	17	Hilfsdienst	5	1			
23	60	Erzieherfachdienst	2	5			
24	107	Hortlerzieher	2	KLK			

- 117 Dienstposten gesamt

GESAMTANZAHL ALLER DIENSTPOSTEN      159

## Dienstpostenplan

Pensionisten Schema II (Beamte Verwaltung) – Anzahl 8

Pensionisten Schema I (Beamte handwerkliche Verwendung) – Anzahl 0

Witwenpension – Anzahl 1

Gesamtanzahl der Pensionisten 9

.....  
Die Bürgermeisterin

.....  
Gegenständlichen Dienstposten-  
plan zur Kenntnis genommen –  
die Personalvertretung



MFP - Ergebnishaushalt Gesamt 1. und 2. Ebene  
- interne Vergütungen enthalten





# 1. Nachtragsvoranschlag 2024 (Plan 2025 - 2028)

Stadtgemeinde St. Valentin

## MFP - Ergebnishaushalt Gesamt 1. und 2. Ebene - interne Vergütungen enthalten

MVAG	Mittelverwendungs- und aufbringungsgruppen (1. und 2. Ebene)	VA 2024 inkl. NVA	Plan 2025	Plan 2026	Plan 2027	Plan 2028
<b>211</b>	<b>Erträge aus der operativen Verwaltungstätigkeit</b>	<b>25.348.700,00</b>	<b>26.221.700,00</b>	<b>27.641.700,00</b>	<b>28.008.900,00</b>	<b>27.590.900,00</b>
2111	Erträge aus eigenen Abgaben	10.049.600,00	10.008.100,00	10.365.100,00	10.644.400,00	10.931.900,00
2112	Erträge aus Ertragsanteilen	9.857.100,00	10.249.000,00	10.453.900,00	10.663.000,00	10.876.300,00
2113	Erträge aus Gebühren	3.069.800,00	2.975.700,00	2.975.700,00	2.975.700,00	2.975.700,00
2114	Erträge aus Leistungen	809.100,00	766.300,00	766.300,00	766.300,00	766.300,00
2115	Erträge aus Besitz und wirtschaftlicher Tätigkeit	734.400,00	712.900,00	712.900,00	712.900,00	712.900,00
2116	Erträge aus Veräußerung und sonstige Erträge	733.700,00	1.328.400,00	2.203.300,00	2.028.100,00	1.129.900,00
2117	Nicht finanzierungswirksame operative Erträge	95.000,00	181.300,00	164.500,00	218.500,00	197.900,00
<b>212</b>	<b>Erträge aus Transfers</b>	<b>2.270.800,00</b>	<b>1.778.900,00</b>	<b>1.740.000,00</b>	<b>1.680.600,00</b>	<b>1.649.100,00</b>
2121	Transferertrag von Trägern des öffentlichen Rechts	1.752.400,00	1.279.500,00	1.240.600,00	1.197.800,00	1.166.300,00
2122	Transferertrag von Beteiligungen					
2123	Transferertrag von Unternehmen (mit Finanzunternehmen)	54.000,00	50.000,00	50.000,00	50.000,00	50.000,00
2124	Transferertrag von Haushalten und Organisationen ohne Erwerbscharakter	103.700,00	88.700,00	88.700,00	88.700,00	88.700,00
2125	Transferertrag vom Ausland					
2126	Investitions- und Tilgungszuschüsse zwischen Unternehmungen und Betrieben der Gebietskörperschaft und der Gebietskörperschaft					
2127	Nicht finanzierungswirksamer Transferertrag	360.700,00	360.700,00	360.700,00	344.100,00	344.100,00
<b>213</b>	<b>Finanzerträge</b>	<b>38.000,00</b>	<b>10.000,00</b>	<b>10.000,00</b>	<b>10.000,00</b>	<b>10.000,00</b>
2131	Erträge aus Zinsen	38.000,00	10.000,00	10.000,00	10.000,00	10.000,00
2132	Erträge aus Zinsen aus derivativen Finanzinstrumenten mit und ohne Grundgeschäft					
2133	Erträge aus Gewinnentnahmen von marktbestimmten Betrieben					
2134	Sonstige Finanzerträge					
2135	Erträge aus Dividenden/Gewinnausschüttungen					
2136	Sonstige nicht finanzierungswirksame Finanzerträge					
<b>21</b>	<b>Summe Erträge</b>	<b>27.657.500,00</b>	<b>28.010.600,00</b>	<b>29.391.700,00</b>	<b>29.699.500,00</b>	<b>29.250.000,00</b>
<b>221</b>	<b>Personalaufwand</b>	<b>7.032.600,00</b>	<b>6.679.900,00</b>	<b>6.908.100,00</b>	<b>7.093.800,00</b>	<b>7.317.100,00</b>
2211	Personalaufwand (Bezüge, Nebengebühren, Mehrleistungen)	4.906.300,00	5.356.600,00	5.570.400,00	5.736.400,00	5.908.600,00
2212	Gesetzlicher und freiwilliger Sozialaufwand	1.161.300,00	1.254.200,00	1.303.600,00	1.342.900,00	1.378.500,00
2213	Sonstiger Personalaufwand					
2214	Nicht finanzierungswirksamer Personalaufwand	965.000,00	69.100,00	34.100,00	14.500,00	30.000,00
<b>222</b>	<b>Sachaufwand</b>	<b>11.221.000,00</b>	<b>11.115.200,00</b>	<b>11.844.800,00</b>	<b>11.560.800,00</b>	<b>10.347.800,00</b>
2221	Gebrauchs- und Verbrauchsgüter, Handelswaren	874.800,00	667.000,00	670.700,00	673.800,00	677.800,00
2222	Verwaltungs- und Betriebsaufwand	1.078.400,00	1.100.200,00	1.149.500,00	1.196.000,00	1.243.900,00

# 1. Nachtragsvoranschlag 2024 (Plan 2025 - 2028)

Stadtgemeinde St. Valentin

## MFP - Ergebnishaushalt Gesamt 1. und 2. Ebene - interne Vergütungen enthalten

MVAG	Mittelverwendungs- und aufbringungsgruppen (1. und 2. Ebene)	VA 2024 inkl. NVA	Plan 2025	Plan 2026	Plan 2027	Plan 2028
2223	Leasing- und Mietaufwand	305.000,00	346.900,00	346.900,00	346.900,00	346.900,00
2224	Instandhaltung	2.125.800,00	1.584.500,00	1.549.500,00	1.580.500,00	1.530.500,00
2225	Sonstiger Sachaufwand	3.014.100,00	3.637.800,00	4.556.100,00	4.316.400,00	3.558.500,00
2226	Nicht finanzierungswirksamer Sachaufwand	3.822.900,00	3.778.800,00	3.572.100,00	3.447.200,00	2.990.200,00
<b>223</b>	<b>Transferaufwand</b>	<b>9.986.700,00</b>	<b>10.126.200,00</b>	<b>10.462.000,00</b>	<b>10.849.600,00</b>	<b>11.256.500,00</b>
2231	Transferaufwand an Träger des öffentlichen Rechts	8.058.900,00	8.403.500,00	8.748.200,00	9.109.400,00	9.488.900,00
2232	Transferaufwand an Beteiligungen					
2233	Transferaufwand an Unternehmen (mit Finanzunternehmen)	801.500,00	773.200,00	781.100,00	789.300,00	798.000,00
2234	Transferaufwand an Haushalte und Organisationen ohne Erwerbscharakter	1.126.300,00	949.500,00	932.700,00	950.900,00	969.600,00
2235	Transferaufwand an das Ausland					
2236	Investitions- und Tilgungszuschüsse zwischen Unternehmungen und Betrieben der Gebietskörperschaft und der Gebietskörperschaft					
2237	Nicht finanzierungswirksamer Transferaufwand					
<b>224</b>	<b>Finanzaufwand</b>	<b>725.100,00</b>	<b>820.400,00</b>	<b>773.500,00</b>	<b>726.800,00</b>	<b>681.800,00</b>
2241	Aufwendungen für Zinsen	718.100,00	813.400,00	766.500,00	719.800,00	674.800,00
2242	Zinsen und sonstige Aufwendungen aus derivativen Finanzinstrumenten mit und ohne Grundgeschäft					
2243	Gewinnentnahmen von Unternehmungen und marktbestimmten Betrieben der Gebietskörperschaft (innerhalb der Gebietskörperschaft)					
2244	Sonstiger Finanzaufwand	7.000,00	7.000,00	7.000,00	7.000,00	7.000,00
2245	Nicht finanzierungswirksamer Finanzaufwand					
<b>22</b>	<b>Summe Aufwendungen</b>	<b>28.965.400,00</b>	<b>28.741.700,00</b>	<b>29.988.400,00</b>	<b>30.231.000,00</b>	<b>29.603.200,00</b>
<b>SA0</b>	<b>Saldo (0) Nettoergebnis (21 - 22)</b>	<b>-1.307.900,00</b>	<b>-731.100,00</b>	<b>-596.700,00</b>	<b>-531.500,00</b>	<b>-353.200,00</b>
<b>230</b>	<b>Entnahmen von Haushaltsrücklagen</b>	<b>0,00</b>	<b>0,00</b>	<b>0,00</b>	<b>0,00</b>	<b>0,00</b>
2301	Entnahmen von Haushaltsrücklagen					
<b>240</b>	<b>Zuweisungen an Haushaltsrücklagen</b>	<b>0,00</b>	<b>0,00</b>	<b>0,00</b>	<b>0,00</b>	<b>0,00</b>
2401	Zuweisungen an Haushaltsrücklagen					
<b>SA01</b>	<b>Saldo (01) Haushaltsrücklagen (230 - 240)</b>	<b>0,00</b>	<b>0,00</b>	<b>0,00</b>	<b>0,00</b>	<b>0,00</b>
<b>SA00</b>	<b>Saldo (00) Nettoergebnis nach Haushaltsrücklagen (Saldo 0 + Saldo 01)</b>	<b>-1.307.900,00</b>	<b>-731.100,00</b>	<b>-596.700,00</b>	<b>-531.500,00</b>	<b>-353.200,00</b>

MFP - Finanzierungshaushalt Gesamt 1. und 2. Ebene  
- interne Vergütungen enthalten



# 1. Nachtragsvoranschlag 2024 (Plan 2025 - 2028)

# MFP - Finanzierungshaushalt Gesamt 1. und 2. Ebene - interne Vergütungen enthalten

Stadtgemeinde St. Valentin

MVAG	Mittelverwendungs- und aufbringungsgruppen (1. und 2. Ebene)	VA 2024 inkl. NVA	Plan 2025	Plan 2026	Plan 2027	Plan 2028
<b>311</b>	<b>Einzahlungen aus operativer Verwaltungstätigkeit</b>	<b>24.662.400,00</b>	<b>24.842.000,00</b>	<b>25.403.900,00</b>	<b>25.892.300,00</b>	<b>26.393.100,00</b>
3111	Einzahlungen aus eigenen Abgaben	10.049.600,00	10.008.100,00	10.365.100,00	10.644.400,00	10.931.900,00
3112	Einzahlungen aus Ertragsanteilen	9.857.100,00	10.249.000,00	10.453.900,00	10.663.000,00	10.876.300,00
3113	Einzahlungen aus Gebühren	3.069.800,00	2.975.700,00	2.975.700,00	2.975.700,00	2.975.700,00
3114	Einzahlungen aus Leistungen	809.100,00	766.300,00	766.300,00	766.300,00	766.300,00
3115	Einzahlungen aus Besitz und wirtschaftlicher Tätigkeit	734.400,00	712.900,00	712.900,00	712.900,00	712.900,00
3116	Einzahlungen aus Veräußerung von geringwertigen Wirtschaftsgütern (GWG) und sonstige Einzahlungen	142.400,00	130.000,00	130.000,00	130.000,00	130.000,00
<b>312</b>	<b>Einzahlungen aus Transfers</b>	<b>1.910.100,00</b>	<b>1.418.200,00</b>	<b>1.379.300,00</b>	<b>1.336.500,00</b>	<b>1.305.000,00</b>
3121	Transferzahlungen von Trägern des öffentlichen Rechts	1.752.400,00	1.279.500,00	1.240.600,00	1.197.800,00	1.166.300,00
3122	Transferzahlungen von Beteiligungen					
3123	Transferzahlungen von Unternehmen (inkl. Finanzunternehmen)	54.000,00	50.000,00	50.000,00	50.000,00	50.000,00
3124	Transferzahlungen von Haushalten und Organisationen ohne Erwerbscharakter	103.700,00	88.700,00	88.700,00	88.700,00	88.700,00
3125	Transferzahlungen vom Ausland					
3126	Investitions- und Tilgungszuschüsse zwischen Unternehmungen und Betrieben der Gebietskörperschaft und der Gebietskörperschaft					
<b>313</b>	<b>Einzahlungen aus Finanzerträgen</b>	<b>38.000,00</b>	<b>10.000,00</b>	<b>10.000,00</b>	<b>10.000,00</b>	<b>10.000,00</b>
3131	Einzahlungen aus Zinserträgen	38.000,00	10.000,00	10.000,00	10.000,00	10.000,00
3132	Einzahlungen aus Zinsen aus derivativen Finanzinstrumenten mit und ohne Grundgeschäft					
3133	Einzahlungen aus Gewinnentnahmen von marktbestimmten Betrieben					
3134	Sonstige Einzahlungen aus Finanzerträgen					
3135	Einzahlungen aus Dividenden/Gewinnausschüttungen					
<b>31</b>	<b>Summe Einzahlungen operative Gebarung</b>	<b>26.610.500,00</b>	<b>26.270.200,00</b>	<b>26.793.200,00</b>	<b>27.238.800,00</b>	<b>27.708.100,00</b>
<b>321</b>	<b>Auszahlungen aus Personalaufwand</b>	<b>6.067.600,00</b>	<b>6.610.800,00</b>	<b>6.874.000,00</b>	<b>7.079.300,00</b>	<b>7.287.100,00</b>
3211	Auszahlungen für Personalaufwand (Bezüge, Nebengebühren, und Mehrleistungsvergütungen)	4.906.300,00	5.356.600,00	5.570.400,00	5.736.400,00	5.908.600,00
3212	Auszahlungen für gesetzliche und freiwillige Sozialaufwendungen	1.161.300,00	1.254.200,00	1.303.600,00	1.342.900,00	1.378.500,00
3213	Auszahlungen aus sonstigem Personalaufwand					
<b>322</b>	<b>Auszahlungen aus Sachaufwand</b>	<b>7.061.400,00</b>	<b>6.109.000,00</b>	<b>6.245.400,00</b>	<b>6.341.500,00</b>	<b>6.358.700,00</b>
3221	Auszahlungen für Gebrauchs- und Verbrauchsgüter, Handelswaren	874.800,00	667.000,00	670.700,00	673.800,00	677.800,00
3222	Auszahlungen für Verwaltungs- und Betriebsaufwand	1.078.400,00	1.100.200,00	1.149.500,00	1.196.000,00	1.243.900,00
3223	Auszahlungen für Leasing- und Mietaufwand	305.000,00	346.900,00	346.900,00	346.900,00	346.900,00
3224	Auszahlungen für Instandhaltung	2.125.800,00	1.584.500,00	1.549.500,00	1.580.500,00	1.530.500,00
3225	Sonstige Auszahlungen aus Sachaufwand	2.677.400,00	2.410.400,00	2.528.800,00	2.544.300,00	2.559.600,00
3226	Auszahlungen aus der Inanspruchnahme von Haftungen					

# 1. Nachtragsvoranschlag 2024 (Plan 2025 - 2028)

# MFP - Finanzierungshaushalt Gesamt 1. und 2. Ebene - interne Vergütungen enthalten

Stadtgemeinde St. Valentin

MVAG	Mittelverwendungs- und aufbringungsgruppen (1. und 2. Ebene)	VA 2024 inkl. NVA	Plan 2025	Plan 2026	Plan 2027	Plan 2028
<b>323</b>	<b>Auszahlungen aus Transfers</b>	<b>9.838.800,00</b>	<b>10.038.800,00</b>	<b>10.414.600,00</b>	<b>10.802.200,00</b>	<b>11.209.100,00</b>
3231	Transferzahlungen an Träger des öffentlichen Rechts	8.008.900,00	8.403.500,00	8.748.200,00	9.109.400,00	9.488.900,00
3232	Transferzahlungen an Beteiligungen					
3233	Transferzahlungen an Unternehmen (inkl. Finanzunternehmen)	789.500,00	761.200,00	769.100,00	777.300,00	786.000,00
3234	Transferzahlungen an Haushalte und Organisationen ohne Erwerbscharakter	1.040.400,00	874.100,00	897.300,00	915.500,00	934.200,00
3235	Transferzahlungen an das Ausland					
3236	Investitions- und Tilgungszuschüsse zwischen Unternehmungen und Betrieben der Gebietskörperschaft und der Gebietskörperschaft					
<b>324</b>	<b>Auszahlungen aus Finanzaufwand</b>	<b>725.100,00</b>	<b>820.400,00</b>	<b>773.500,00</b>	<b>726.800,00</b>	<b>681.800,00</b>
3241	Auszahlungen für Zinsen	718.100,00	813.400,00	766.500,00	719.800,00	674.800,00
3242	Auszahlungen für Zinsen aus derivativen Finanzinstrumenten mit und ohne Grundgeschäft					
3243	Auszahlungen aus Gewinnentnahmen von marktbestimmten Betrieben					
3244	Sonstige Auszahlungen aus Finanzaufwendungen	7.000,00	7.000,00	7.000,00	7.000,00	7.000,00
<b>32</b>	<b>Summe Auszahlungen operative Gebarung</b>	<b>23.692.900,00</b>	<b>23.579.000,00</b>	<b>24.307.500,00</b>	<b>24.949.800,00</b>	<b>25.536.700,00</b>
<b>SA1</b>	<b>Saldo (1) Geldfluss aus der operativen Gebarung (31 – 32)</b>	<b>2.917.600,00</b>	<b>2.691.200,00</b>	<b>2.485.700,00</b>	<b>2.289.000,00</b>	<b>2.171.400,00</b>
<b>331</b>	<b>Einzahlungen aus der Investitionstätigkeit</b>	<b>1.022.400,00</b>	<b>501.000,00</b>	<b>501.000,00</b>	<b>1.000,00</b>	<b>1.000,00</b>
3311	Einzahlungen aus der Veräußerung von immateriellem Vermögen					
3312	Einzahlungen aus der Veräußerung von Grundstücken und Grundstückeinrichtungen	1.000.000,00	500.000,00	500.000,00		
3313	Einzahlungen aus der Veräußerung von Gebäuden und Bauten					
3314	Einzahlungen aus der Veräußerung von technischen Anlagen, Fahrzeugen und Maschinen	21.400,00				
3315	Einzahlungen aus der Veräußerung von Amts-, Betriebs- und Geschäftsausstattung	1.000,00	1.000,00	1.000,00	1.000,00	1.000,00
3316	Einzahlungen aus der Veräußerung von Kulturgütern					
3317	Einzahlungen aus der Veräußerung von Beteiligungen					
3318	Einzahlungen aus der Veräußerung von kofinanzierten Schutzbauten					
<b>332</b>	<b>Einzahlungen aus der Rückzahlung von Darlehen sowie gewährten Vorschüssen</b>	<b>20.000,00</b>	<b>20.000,00</b>	<b>20.000,00</b>	<b>20.000,00</b>	<b>20.000,00</b>
3321	Einzahlungen aus Darlehen an Träger des öffentlichen Rechts					
3322	Einzahlungen aus Darlehen an Beteiligungen					
3323	Einzahlungen aus Darlehen an Unternehmen und Haushalte					
3325	Einzahlungen aus Vorschüssen und Anzahlungen	20.000,00	20.000,00	20.000,00	20.000,00	20.000,00
<b>333</b>	<b>Einzahlungen aus Kapitaltransfers</b>	<b>1.323.600,00</b>	<b>3.065.400,00</b>	<b>7.235.400,00</b>	<b>7.205.600,00</b>	<b>2.823.800,00</b>
3331	Kapitaltransferzahlungen von Trägern des öffentlichen Rechts	1.139.200,00	2.795.400,00	7.065.400,00	7.035.600,00	2.653.800,00
3332	Kapitaltransferzahlungen von Beteiligungen					
3333	Kapitaltransferzahlungen von Unternehmen					
3334	Kapitaltransferzahlungen von Haushalten und Organisationen ohne Erwerbscharakter	180.100,00	170.000,00	170.000,00	170.000,00	170.000,00

# 1. Nachtragsvoranschlag 2024 (Plan 2025 - 2028)

# MFP - Finanzierungshaushalt Gesamt 1. und 2. Ebene - interne Vergütungen enthalten

Stadtgemeinde St. Valentin

MVAG	Mittelverwendungs- und aufbringungsgruppen (1. und 2. Ebene)	VA 2024 inkl. NVA	Plan 2025	Plan 2026	Plan 2027	Plan 2028
3335	Kapitaltransferzahlungen vom Ausland	4.300,00	100.000,00			
<b>33</b>	<b>Summe Einzahlungen investive Gebarung</b>	<b>2.366.000,00</b>	<b>3.586.400,00</b>	<b>7.756.400,00</b>	<b>7.226.600,00</b>	<b>2.844.800,00</b>
<b>341</b>	<b>Auszahlungen aus der Investitionstätigkeit</b>	<b>10.076.700,00</b>	<b>5.151.600,00</b>	<b>10.137.500,00</b>	<b>9.914.500,00</b>	<b>4.634.500,00</b>
3411	Auszahlungen für den Erwerb von immateriellem Vermögen	221.300,00	67.000,00	56.000,00	56.000,00	56.000,00
3412	Auszahlungen für den Erwerb von Grundstücken und Grundstückseinrichtungen	4.495.700,00	1.504.600,00	1.427.000,00	1.427.000,00	1.427.000,00
3413	Auszahlungen für den Erwerb von Gebäuden und Bauten	3.883.800,00	20.000,00	20.000,00	20.000,00	20.000,00
3414	Auszahlungen für den Erwerb von technischen Anlagen, Fahrzeugen und Maschinen	431.400,00	212.000,00	346.500,00	176.500,00	51.500,00
3415	Auszahlungen für den Erwerb von Amts-, Betriebs- und Geschäftsausstattung	438.200,00	98.000,00	98.000,00	80.000,00	80.000,00
3416	Auszahlungen für den Erwerb von Kulturgütern					
3417	Auszahlungen für den Erwerb von Beteiligungen					
3418	Auszahlungen für den Erwerb von kofinanzierten Schutzbauten	606.300,00	3.250.000,00	8.190.000,00	8.155.000,00	3.000.000,00
<b>342</b>	<b>Auszahlungen aus der Gewährung von Darlehen sowie gewährten Vorschüssen</b>	<b>20.000,00</b>	<b>20.000,00</b>	<b>20.000,00</b>	<b>20.000,00</b>	<b>20.000,00</b>
3421	Auszahlungen von Darlehen an Träger des öffentlichen Rechts					
3422	Auszahlungen von Darlehen an Beteiligungen					
3423	Auszahlungen von Darlehen an Unternehmen und Haushalte					
3425	Auszahlungen von Vorschüssen und Anzahlungen	20.000,00	20.000,00	20.000,00	20.000,00	20.000,00
<b>343</b>	<b>Auszahlungen aus Kapitaltransfers</b>	<b>147.900,00</b>	<b>87.400,00</b>	<b>47.400,00</b>	<b>47.400,00</b>	<b>47.400,00</b>
3431	Kapitaltransferzahlungen an Träger des öffentlichen Rechts	50.000,00				
3432	Kapitaltransferzahlungen an Beteiligungen					
3433	Kapitaltransferzahlungen an Unternehmen (Finanzunternehmen)	12.000,00	12.000,00	12.000,00	12.000,00	12.000,00
3434	Kapitaltransferzahlungen an Haushalte und Organisationen ohne Erwerbscharakter	85.900,00	75.400,00	35.400,00	35.400,00	35.400,00
3435	Kapitaltransferzahlungen an das Ausland					
<b>34</b>	<b>Summe Auszahlungen investive Gebarung</b>	<b>10.244.600,00</b>	<b>5.259.000,00</b>	<b>10.204.900,00</b>	<b>9.981.900,00</b>	<b>4.701.900,00</b>
<b>SA2</b>	<b>Saldo (2) Geldfluss aus der investiven Gebarung (33 – 34)</b>	<b>-7.878.600,00</b>	<b>-1.672.600,00</b>	<b>-2.448.500,00</b>	<b>-2.755.300,00</b>	<b>-1.857.100,00</b>
<b>SA3</b>	<b>Saldo (3) Nettofinanzierungssaldo (Saldo 1 + Saldo 2)</b>	<b>-4.961.000,00</b>	<b>1.018.600,00</b>	<b>37.200,00</b>	<b>-466.300,00</b>	<b>314.300,00</b>
<b>351</b>	<b>Einzahlungen aus der Aufnahme von Finanzschulden</b>	<b>4.784.100,00</b>	<b>0,00</b>	<b>0,00</b>	<b>0,00</b>	<b>0,00</b>
3511	Einzahlungen aus empfangenen Darlehen von öffentlichen Körperschaften und Rechtsträgern					
3512	Einzahlungen aus empfangenen Darlehen von Beteiligungen					
3513	Einzahlungen aus empfangenen Darlehen von Unternehmen und privaten Haushalten					
3514	Einzahlungen aus Finanzschulden (Finanzunternehmen)	4.784.100,00				
3515	Einzahlungen aus Aufnahmen von Leasingverbindlichkeiten					
<b>353</b>	<b>Einzahlungen infolge eines Kapitaltauschs bei derivativen Finanzinstrumenten mit Grundgeschäft</b>	<b>0,00</b>	<b>0,00</b>	<b>0,00</b>	<b>0,00</b>	<b>0,00</b>

# 1. Nachtragsvoranschlag 2024 (Plan 2025 - 2028)

# MFP - Finanzierungshaushalt Gesamt 1. und 2. Ebene - interne Vergütungen enthalten

Stadtgemeinde St. Valentin

MVAG	Mittelverwendungs- und aufbringungsgruppen (1. und 2. Ebene)	VA 2024 inkl. NVA	Plan 2025	Plan 2026	Plan 2027	Plan 2028
3530	Einzahlungen infolge eines Kapitaltausches bei derivativen Finanzinstrumenten mit Grundgeschäft					
<b>355</b>	<b>Einzahlungen aus dem Abgang von Finanzinstrumenten</b>	<b>0,00</b>	<b>0,00</b>	<b>0,00</b>	<b>0,00</b>	<b>0,00</b>
3550	Einzahlungen aus dem Abgang von Finanzinstrumenten					
<b>35</b>	<b>Summe Einzahlungen aus der Finanzierungstätigkeit</b>	<b>4.784.100,00</b>	<b>0,00</b>	<b>0,00</b>	<b>0,00</b>	<b>0,00</b>
<b>361</b>	<b>Auszahlungen aus der Tilgung von Finanzschulden</b>	<b>1.345.200,00</b>	<b>1.366.700,00</b>	<b>1.412.200,00</b>	<b>1.272.700,00</b>	<b>1.339.400,00</b>
3611	Auszahlungen aus empfangenen Darlehen von öffentlichen Körperschaften und Rechtsträgern	457.300,00	496.700,00	517.800,00	552.000,00	597.600,00
3612	Auszahlungen aus empfangenen Darlehen von Beteiligungen					
3613	Auszahlungen aus empfangenen Darlehen von Unternehmen und privaten Haushalten					
3614	Auszahlungen aus Finanzschulden	869.800,00	870.000,00	894.400,00	720.700,00	741.800,00
3615	Auszahlungen aus Rückzahlungen von Leasingverbindlichkeiten	18.100,00				
<b>363</b>	<b>Auszahlungen infolge eines Kapitaltausches bei derivativen Finanzinstrumenten mit Grundgeschäft</b>	<b>0,00</b>	<b>0,00</b>	<b>0,00</b>	<b>0,00</b>	<b>0,00</b>
3630	Auszahlungen infolge eines Kapitaltausches bei derivativen Finanzinstrumenten mit Grundgeschäft					
<b>365</b>	<b>Auszahlungen für den Erwerb von Finanzinstrumenten</b>	<b>0,00</b>	<b>0,00</b>	<b>0,00</b>	<b>0,00</b>	<b>0,00</b>
3650	Auszahlungen für den Erwerb von Finanzinstrumenten					
<b>36</b>	<b>Summe Auszahlungen aus der Finanzierungstätigkeit</b>	<b>1.345.200,00</b>	<b>1.366.700,00</b>	<b>1.412.200,00</b>	<b>1.272.700,00</b>	<b>1.339.400,00</b>
<b>SA4</b>	<b>Saldo (4) Geldfluss aus der Finanzierungstätigkeit (35 – 36)</b>	<b>3.438.900,00</b>	<b>-1.366.700,00</b>	<b>-1.412.200,00</b>	<b>-1.272.700,00</b>	<b>-1.339.400,00</b>
<b>SA5</b>	<b>Saldo (5) Geldfluss aus der voranschlagswirksamen Gebarung (Saldo 3 + Saldo 4)</b>	<b>-1.522.100,00</b>	<b>-348.100,00</b>	<b>-1.375.000,00</b>	<b>-1.739.000,00</b>	<b>-1.025.100,00</b>



MFP - Schuldenentwicklung



# 1. Nachtragsvoranschlag 2024 (Plan 2025 - 2028)

## MFP - Schuldenentwicklung

Stadtgemeinde St. Valentin

Bezeichnung	VA 2024	Plan 2025	Plan 2026	Plan 2027	Plan 2028
<b>Gesamte Schulden</b>					
Buchwert 01.01.	23.342.900	25.305.800	23.939.100	22.526.800	21.254.100
Zugang	4.850.500				
Tilgung	1.327.100	1.366.700	1.412.200	1.272.700	1.339.400
<b>Buchwert 31.12.</b>	<b>26.866.300</b>	<b>23.939.100</b>	<b>22.526.900</b>	<b>21.254.100</b>	<b>19.914.700</b>
Zinsen	713.100	803.400	756.500	709.800	664.800
Ersätze	202.900	174.200	165.600	157.100	148.500
<b>Gesamt-Schuldendienst</b>	<b>2.040.200</b>	<b>2.170.100</b>	<b>2.168.700</b>	<b>1.982.500</b>	<b>2.004.200</b>
<b>nicht Maastricht-relevante Schulden</b>					
Buchwert 01.01.	20.282.900	20.705.000	19.432.500	18.119.700	16.952.000
Zugang	1.250.500				
Tilgung	1.201.500	1.272.500	1.312.700	1.167.700	1.228.600
<b>Buchwert 31.12.</b>	<b>20.331.900</b>	<b>19.432.500</b>	<b>18.119.800</b>	<b>16.952.000</b>	<b>15.723.400</b>
Zinsen	530.600	552.300	510.700	469.600	430.500
Ersätze	76.900	56.700	56.700	56.700	56.700
<b>Gesamt-Schuldendienst</b>	<b>1.732.100</b>	<b>1.824.800</b>	<b>1.823.400</b>	<b>1.637.300</b>	<b>1.659.100</b>
<b>Maastricht-relevante Schulden</b>					
Buchwert 01.01.	3.060.000	4.600.800	4.506.600	4.407.100	4.302.100
Zugang	3.600.000				
Tilgung	125.600	94.200	99.500	105.000	110.800
<b>Buchwert 31.12.</b>	<b>6.534.400</b>	<b>4.506.600</b>	<b>4.407.100</b>	<b>4.302.100</b>	<b>4.191.300</b>
Zinsen	182.500	251.100	245.800	240.200	234.300
Ersätze	126.000	117.500	108.900	100.400	91.800
<b>Gesamt-Schuldendienst</b>	<b>308.100</b>	<b>345.300</b>	<b>345.300</b>	<b>345.200</b>	<b>345.100</b>



Seite	Inhalt
3	Vorbericht
15	NVA Ergebnishaushalt Gesamt 1. und 2. Ebene (Anlage 1a) - interne Vergütungen enthalten
19	NVA Finanzierungshaushalt Gesamt 1. und 2. Ebene (Anlage 1b) - interne Vergütungen enthalten
25	NVA Ergebnishaushalt Bereichsbudget 1. und 2. Ebene (Anlage 1a)
47	NVA Finanzierungshaushalt Bereichsbudget 1. und 2. Ebene (Anlage 1b)
89	Querschnitt (Anlage 5b)
93	NVA Ergebnis- und Finanzierungsvoranschlag Detailnachweis
207	NVA Haushaltspotential
213	NVA Nachweis der Investitionstätigkeit
235	Personaldaten iSd ÖStp (Anlage 4)
241	Nachweis über Transferzahlungen (Anlage 6a)
247	Nachweis über Haushaltsrücklagen und Zahlungsmittelreserven (Anlage 6b)
251	Nachweis über Innere Darlehen
255	Einzelnachweis über Finanzschulden und Schuldendienst (Anlage 6c)
267	Nachweis über haushaltsinterne Vergütungen (Anlage 6f)
271	Leasingspiegel (Anlage 6i)
275	Rückstellungsspiegel (Anlage 6q)
279	Wirtschaftspläne der Eigenbetriebe
285	Nachweis Vermögen mit abgeänderter Nutzungsdauer
289	Dienstpostenplan
295	MFP - Ergebnishaushalt Gesamt 1. und 2. Ebene - interne Vergütungen enthalten
299	MFP - Finanzierungshaushalt Gesamt 1. und 2. Ebene - interne Vergütungen enthalten
305	MFP - Schuldenentwicklung