



Stadtgemeinde St. Valentin

# Rechnungsabschluss 2024



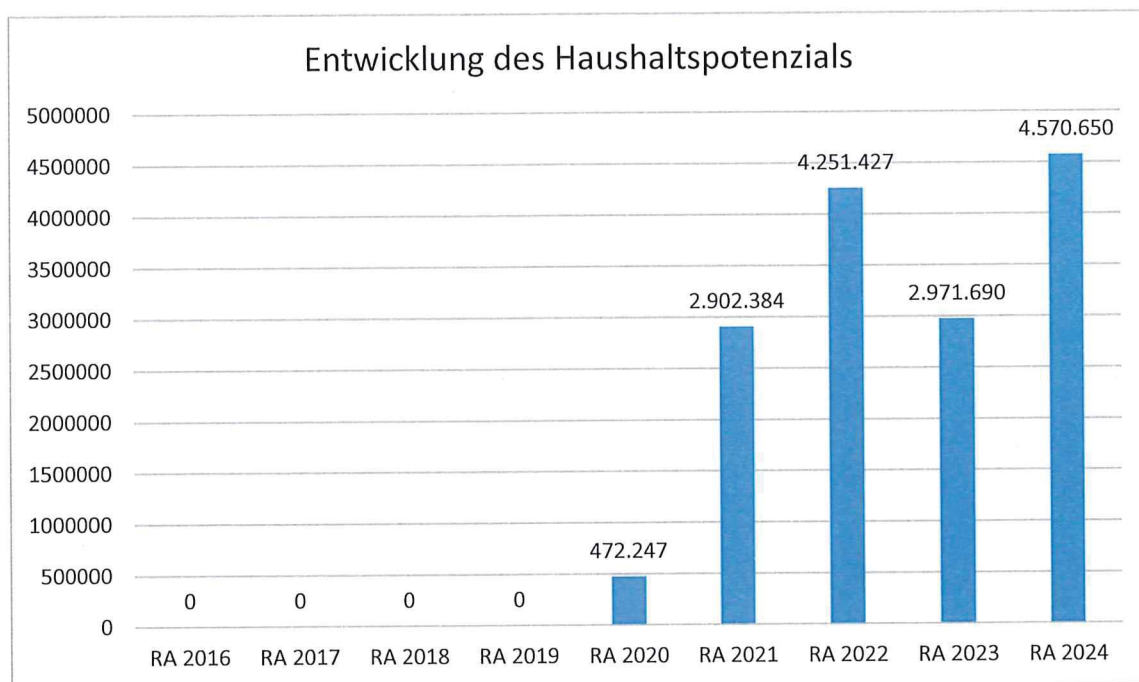
Vorbericht





## Vorbericht zum Rechnungsabschluss 2024 Gemäß § 3 der NÖ Gemeindehaushaltsverordnung (NÖ GHVO)

### Entwicklung des Haushaltspotenzials



#### Erläuterung:

Das Haushaltspotential hat seine Grundlage in § 67 Z.11 der NÖ Gemeindeordnung 1973 (NÖ GO 1973) und ist erstmals im Rechnungsabschluss 2020 auszuweisen. Die Angaben zu den Vorjahren entfallen daher.

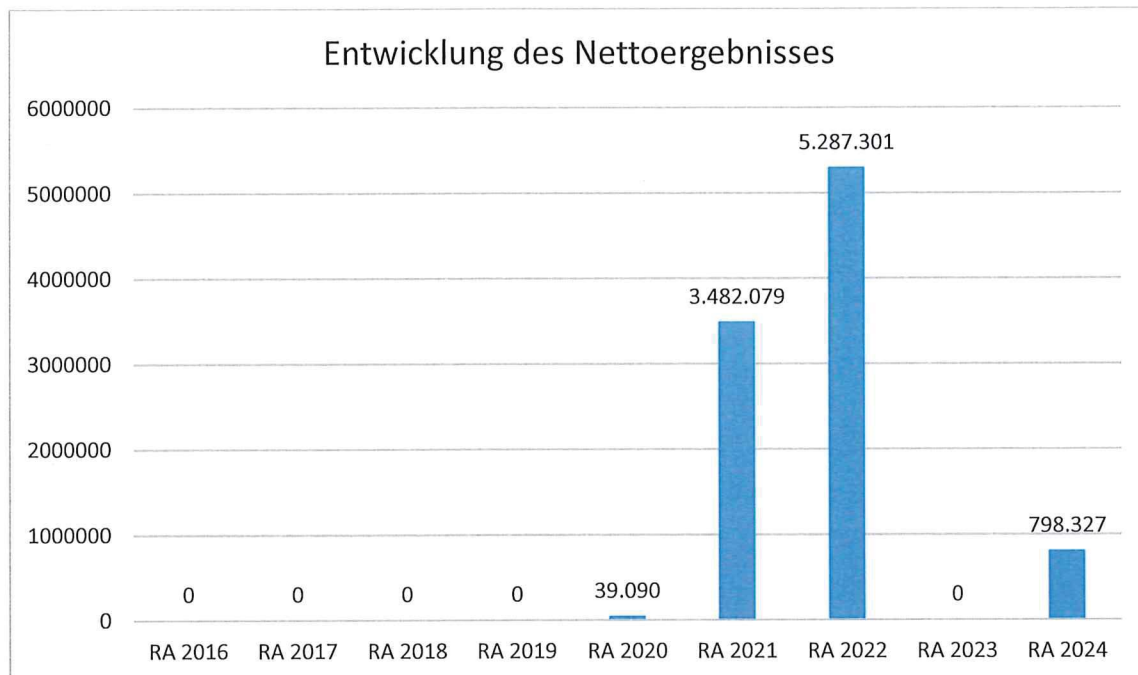
Haushaltspotential: Differenz der wiederkehrenden Mittelaufbringungen abzüglich der

Das Haushaltspotenzial ist eine wichtige Kenngröße und gibt die aktuelle Leistungsfähigkeit der Gemeinde wieder. Das schafft Vergleichbarkeit mit der bisherigen Rechtslage, aus der Überschüsse und Abgänge abzuleiten waren und dient der Transparenz.

Wenn das Haushaltspotenzial innerhalb des Zeitraumes des mittelfristigen Finanzplanes laufend negativ ist, ist ein Haushaltskonsolidierungskonzept zu erstellen (§ 72b Abs. 1 Z. 2 NÖ GO 1973).

Das kumulierte Haushaltspotenzial der Stadtgemeinde St. Valentin im Rechnungsabschluss 2024 weist einen Wert in Höhe von EUR 4.570.649,57 auf.

## Entwicklung des Nettoergebnisses



### Erläuterung:

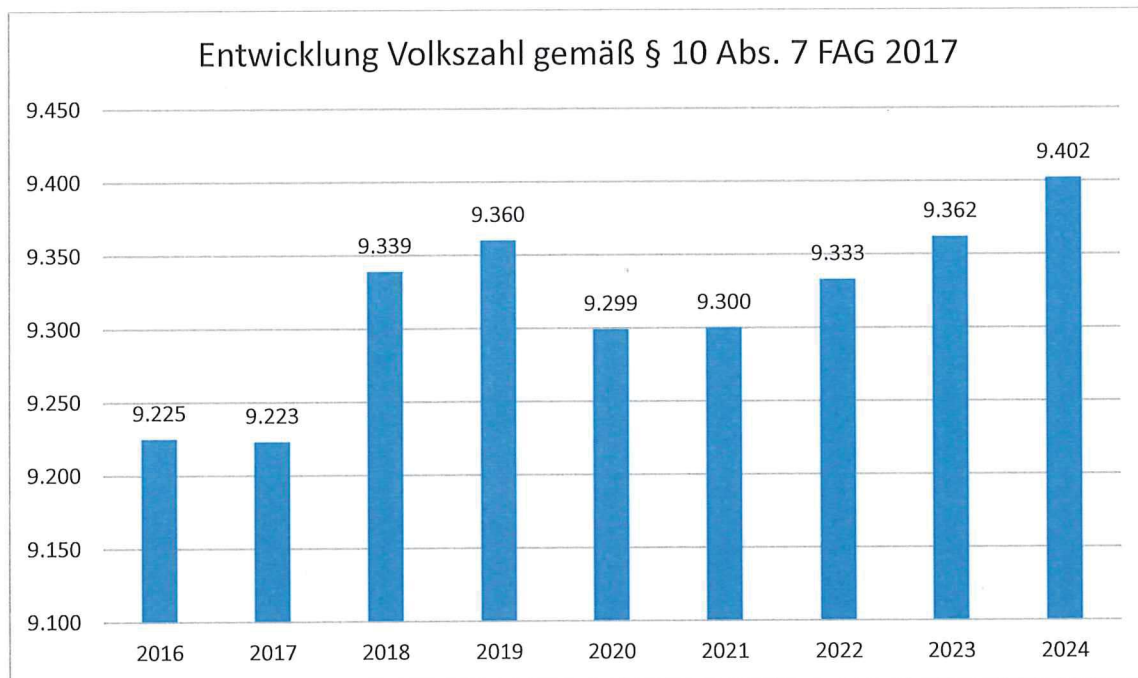
Beim Nettoergebnis handelt es sich um das Ergebnis des Ergebnisvoranschlags und ist erstmals für das Haushaltsjahr 2020 auszuweisen. Die Angaben zu den Vorjahren entfallen daher.

Ein positives Nettoergebnis bedeutet, dass die Erträge voraussichtlich ausreichend sein werden, die Aufwendungen für die kommunalen Leistungen (inklusive des Werteverzehrs des Anlagevermögens in Form der Abschreibung) abzudecken.

Ein negatives Nettoergebnis heißt, dass dies nicht zur Gänze (in der Höhe des negativen Wertes)

Die Stadtgemeinde von Fahrenburg hat im Rechnungsjahr 2024 ein positives Nettoergebnis in Höhe von EUR 798.327,32 auf.

**Entwicklung der Volkszahl gemäß § 10 Abs. 7 FAG 2017, BGBl. I Nr. 116/2016 in der Fassung BGBl. I Nr. 106/2018**



Erläuterung:

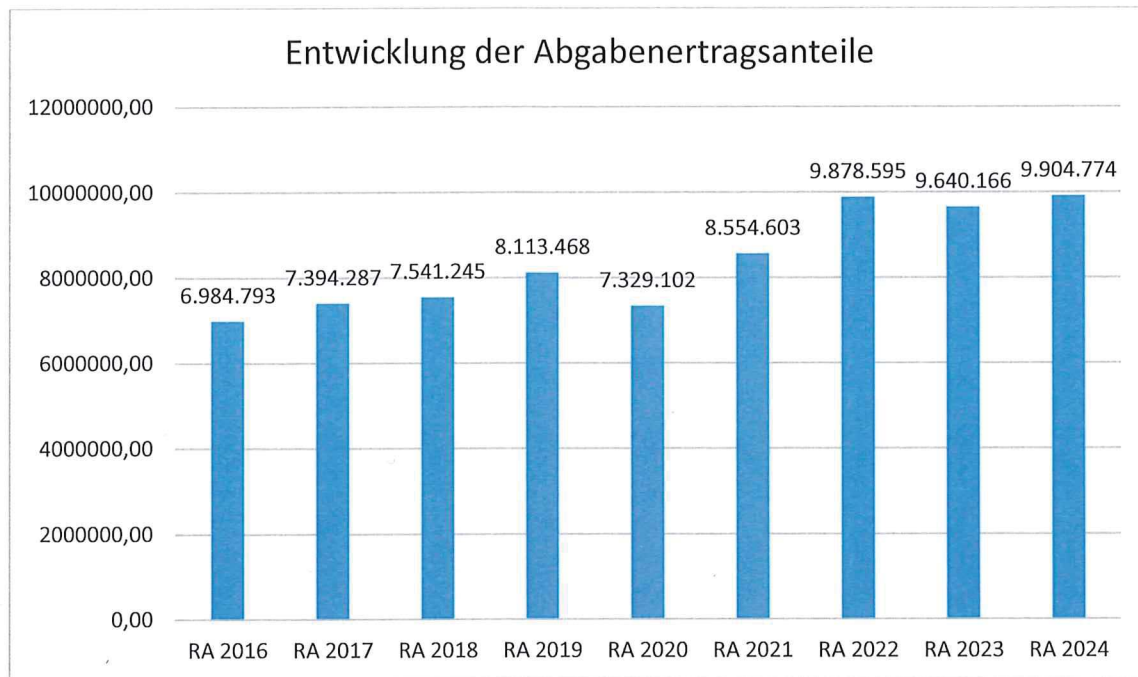
Die Volkszahl gemäß § 10 Abs. 7 FAG 2017 wird jährlich von der Bundesanstalt Statistik Austria zum Stichtag 31. Oktober festgestellt und wirkt mit dem Beginn des übernächsten Kalenderjahres. Sie dient für die Berechnung der Abgabenertragsanteile und darf nicht automatisch mit der Volkszahl für die Berechnung der Gemeinderatsmandate verwechselt werden.

Eine Erhöhung bzw. Verminderung der Volkszahl (jährlich) ist ein wesentlicher Indikator für die Berechnung der Abgabenertragsanteile.

Begründung durch die Gemeinde:

Die Stadtgemeinde St. Valentin verzeichnet in den letzten Jahren eine stagnierende Bevölkerungszahl.

## Entwicklung der Abgabenertragsanteile



### Erläuterung:

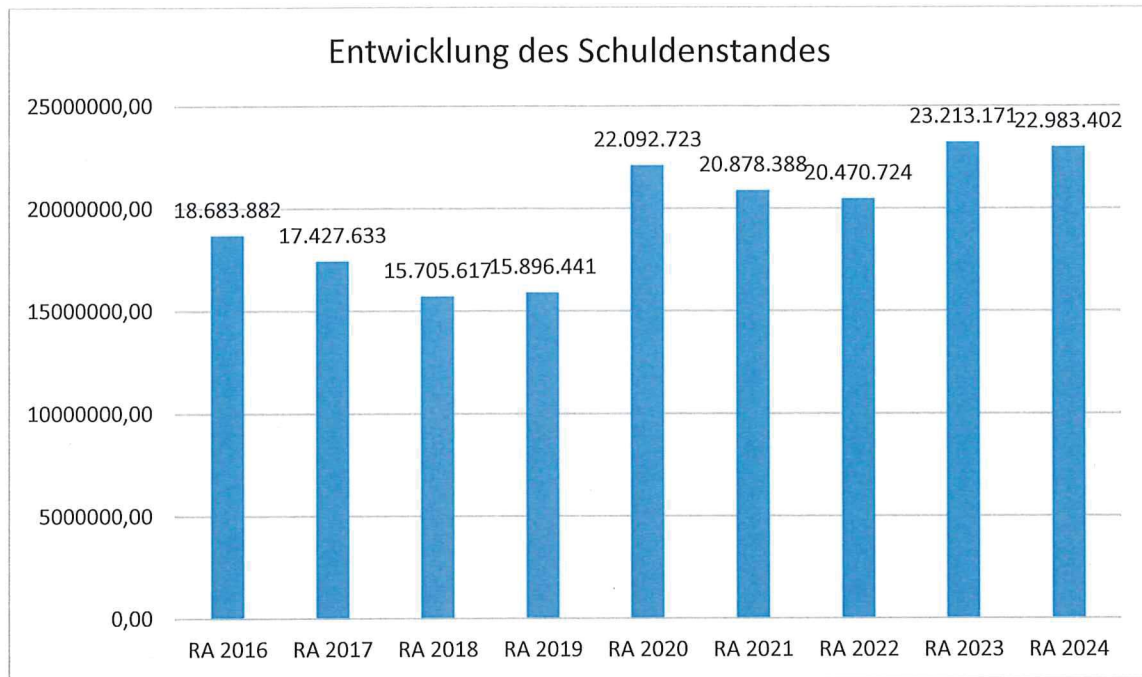
Die Gebietskörperschaften (Bund, Länder und Gemeinden) erhalten auf Basis des aktuellen Finanzausgleichs aus den gemeinschaftlichen Bundesabgaben (z.B. Umsatzsteuer, Körperschaftssteuer, Lohnsteuer, Versicherungssteuer, Mineralölsteuer, Normverbrauchsabgabe, Tabaksteuer udgl.) entsprechende Anteile. Im Bereich der Gemeinden spielen dabei die Volkszahl und der abgestufte Bevölkerungsschlüssel eine besondere Rolle. Die sogenannten „Abgabenertragsanteile“ bilden in den meisten Gemeinden die wichtigste Einnahmequelle.

Ein Steigen der Abgabenertragsanteile weist auch auf eine Erhöhung der Volkszahl hin.

### Begründung durch die Gemeinde:

Erhöhung der Ertragsanteile der Stadtgemeinde St. Valentin im Jahr 2024 auf den Stand vom Jahr 2022 durch die leichte Erhöhung der Volkszahl sowie Einnahmen bei der Lohnsteuer, etc..

## Entwicklung des Schuldenstandes



### Erläuterung:

Die Entwicklung des Schuldenstandes zeigt auf, inwieweit der Schuldenstand über die Jahre erhöht oder reduziert wird.

### Begründung durch die Gemeinde:

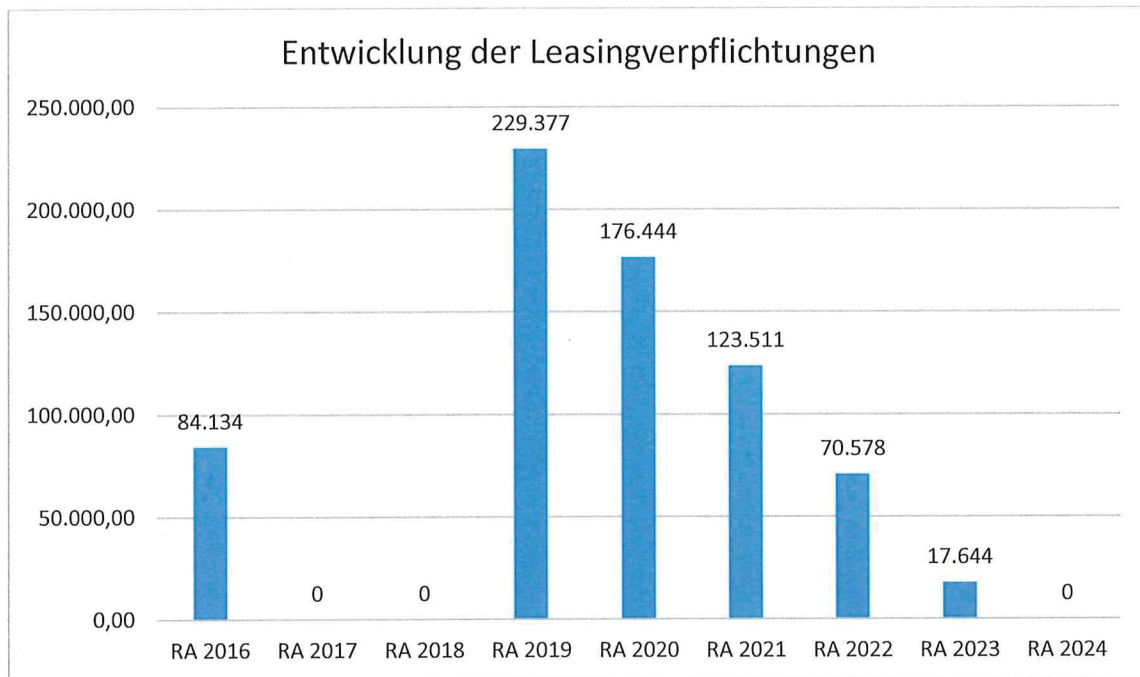
Die Entwicklung des Schuldenstandes der Stadtgemeinde St. Valentin zeigt auf, dass in den Jahren 2016 bis 2019 der Schuldenstand infolge von keinen bzw. geringen Darlehensaufnahmen erheblich reduziert

Darlehensaufnahme für das Veranstaltungszentrum/Musikschule in Höhe von EUR 7,00 Mio. und im Jahr 2023 auf EUR 23,21 Mio. auf die Darlehensaufnahme für den Zubau Volksschule/Sonderschule in Höhe von EUR 2,86 Mio. zurückzuführen.

Im Jahr 2024 konnte der Schuldenstand wieder leicht auf EUR 22,98 Mio. reduziert werden.



## Entwicklung der Leasingverpflichtungen



### Erläuterung:

Bei den Leasingverpflichtungen handelt es sich nicht um Finanzschulden (z.B. Darlehen), sondern um Verwaltungsschulden. Unabhängig davon stellen Leasingverbindlichkeiten Leistungsverpflichtungen für die Gemeinden dar und sind daher bei einer allfälligen Finanzlagenberechnung entsprechend zu berücksichtigen.

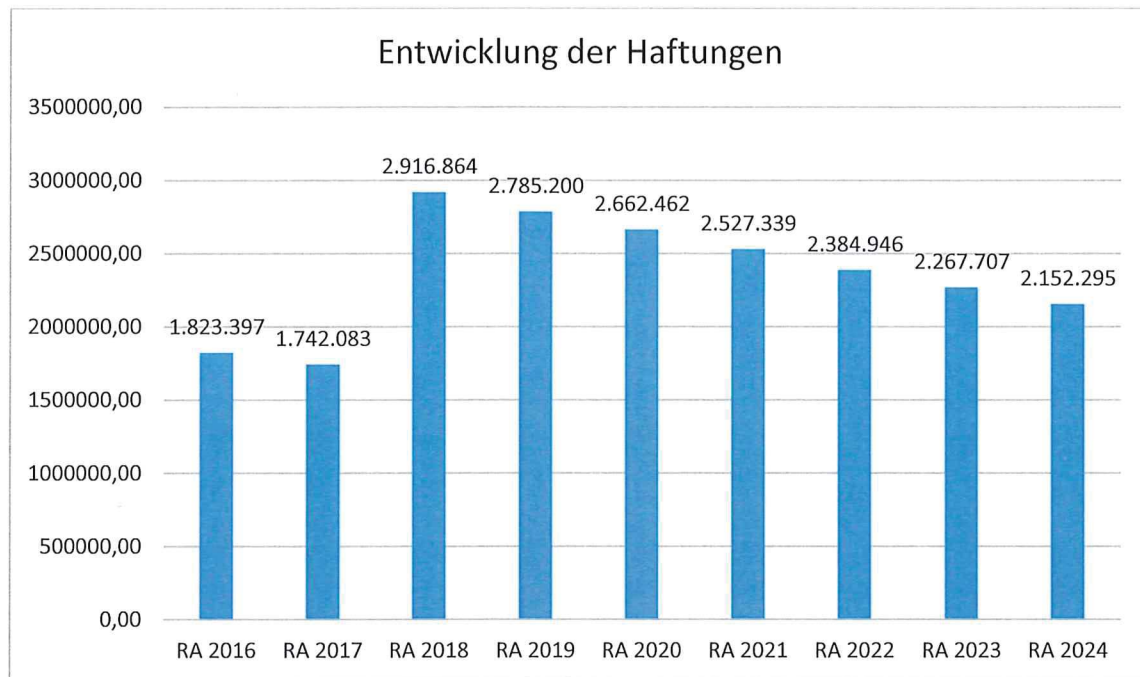
Die Leasingverpflichtungen sind mit Beginn des Jahres 2020 in einer eigenen Anlage gemäß VRV 2015 festzuhalten.

### Begründung durch die Gemeinde:

Die Leasingverpflichtungen im Jahr 2016 haben den Volksschulumbau und Lifteinbau der Volksschule Langenhart betroffen welche im Jahr 2017 ausgelaufen sind.

Die Leasingverpflichtungen ab dem Jahr 2019 betreffen die Anschaffung des Lastkraftwagens MAN TGS 18.360 4x4 BL für den Bauhof.

## Entwicklung der Haftungen



### Erläuterung:

Eine Gemeinde darf Bürgschaften und sonstige Haftungen nur übernehmen, wenn hierfür ein besonderes Interesse der Gemeinde gegeben ist, der Schuldner nachweist, dass eine ordnungsgemäße Verzinsung und Tilgung gesichert ist, die Haftungen befristet sind, der Betrag für den gehaftet wird, ziffernmäßig bestimmt ist und die Gemeinde den daraus folgenden Zahlungsverpflichtungen nachkommen kann (vgl. § 78 Abs. 1 NÖ Gemeindeordnung 1973).

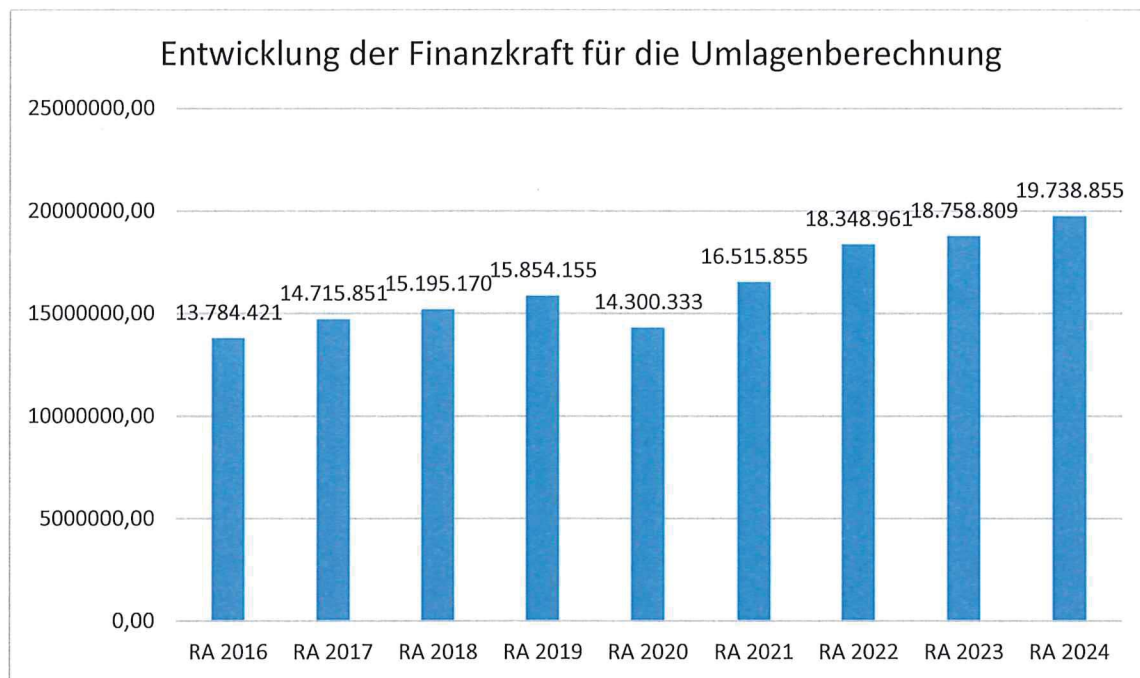
### Begründung durch die Gemeinde:

Erstellt am 18.03.2025 13:11:52 von Andreas Eder

Seite 11

Darlehen der BAWAK-PSK betreffend Turnsaal u. Bibliothekerrichtung bis 09/2035 sowie das Darlehen der Allgemeinen Sparkasse OÖ betreffend Errichtung des Clubhauses des ASK St. Valentin bis 12/2045 und ab dem Jahr 2018 zusätzlich die Haftung Wallner-Heimatismuseum betreffend dem Mietzins und Betriebskosten bis 09/2042.

## Entwicklung der Finanzkraft für die Umlagenberechnung



### Erläuterung:

Die Finanzkraft einer Gemeinde wird aus den

- Erträgen der ausschließlichen Gemeindeabgaben ohne die Gebühren für die Benützung von Gemeindeeinrichtungen und –anlagen und ohne die Interessentenbeiträge von Grundstückseigentümern und Anrainern und
- Ertragsanteilen an den gemeinschaftlichen Bundesabgaben ohne Spielbankenabgabe

ermittelt.

Basis für die Ermittlung der Finanzkraft sind die tatsächlichen Beträge aufgrund der Rechnungsabrechnungen

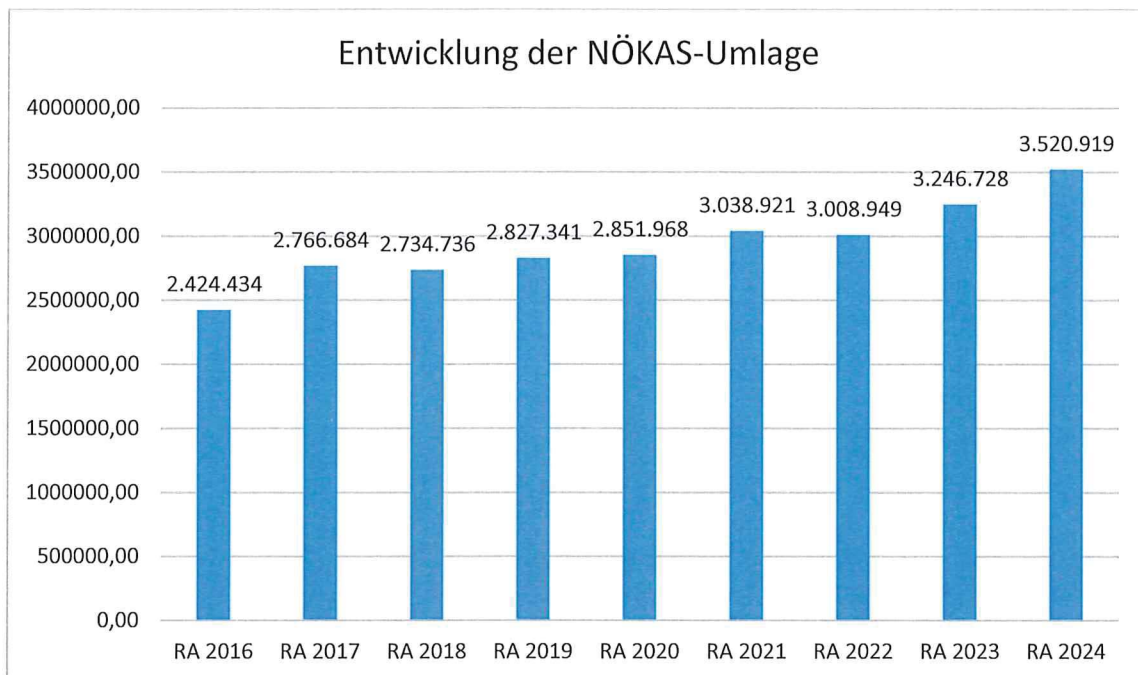
Beitragsleistung der Gemeinde zum NÖ Krankenanstaltensprengel (NÖKAS) und zur Sozialumlage Auswirkungen. Eine Erhöhung oder Reduktion/Verminderung der Finanzkraft wirkt sich unmittelbar auf die Beitragsleistung aus.

### Begründung durch die Gemeinde:

Aus den Zahlen der Stadtgemeinde St. Valentin ergibt sich eine stetige Steigerung der Finanzkraft zur Berechnung der Umlagen bis zum Jahr 2019. Der Rückgang im Jahr 2020 resultiert aus der Covid-19 Krise durch Einnahmenausfälle bei der Kommunalsteuer und den Bundesabgabenertragsanteilen. Die Steigerung im Jahr 2021 ergibt sich durch den Wirtschaftsaufschwung und dem 2. Covid-19 Hilfspaket. Die Steigerung im Jahr 2022 ergibt sich durch die weiterhin positive Wirtschaftsentwicklung. Die Steigerung im Jahr 2023 ergibt sich aus der bis Mitte 2023 positive Wirtschaftsentwicklung. Die Steigerung im Jahr 2024 um ca. EUR 1 Mio. ergibt sich aus den Steigerungen bei der Kommunalsteuer ca. EUR 0,75 Mio. und bei den Ertragsanteilen ca. EUR 0,25 Mio.



## Entwicklung der NÖKAS-Umlage



### Erläuterung:

Das Landesgebiet ist Beitragsbezirk und Krankenanstaltensprengel für alle öffentlichen Krankenanstalten in Niederösterreich. Beitragsbezirk und Krankenanstaltensprengel sind ein Gemeindeverband. Dem Gemeindeverband gehören alle Gemeinden Niederösterreichs an. Der Gemeindeverband ist juristische Person, er hat seinen Sitz am Sitz der Landesregierung und trägt die Bezeichnung „NÖ Krankenanstaltensprengel“ (§ 61 Abs. 1 NÖ Krankenanstaltengesetz – NÖ KAG).

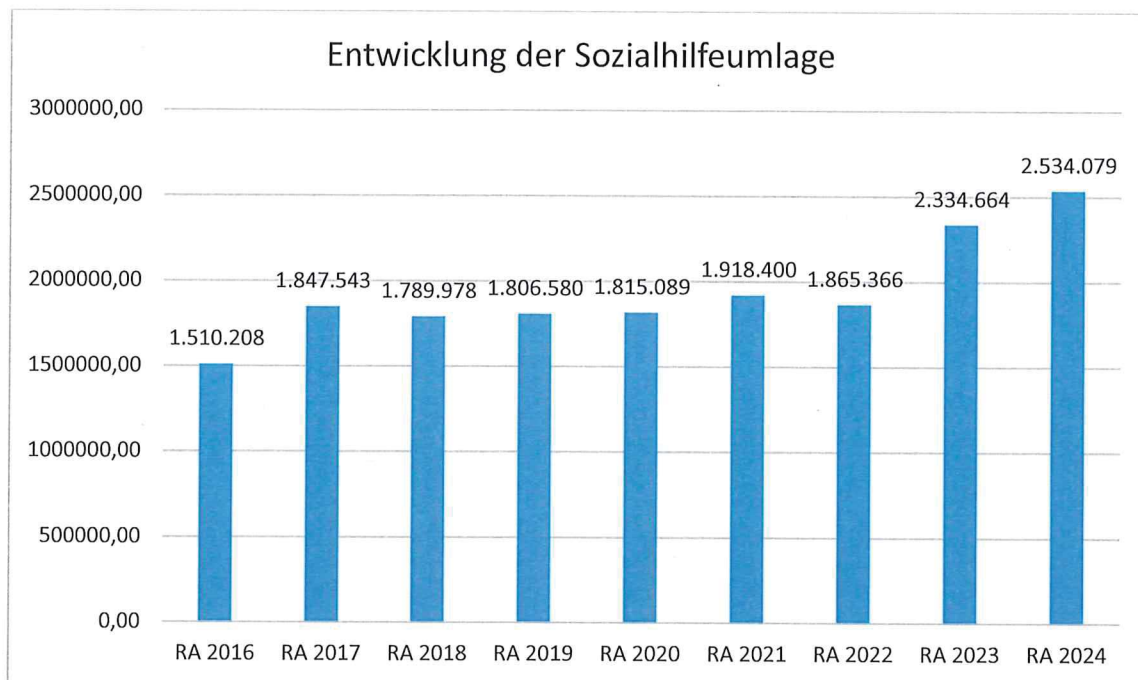
Die Gemeinden haben an den NÖ Krankenanstaltensprengel monatliche Beiträge zu leisten. Berechnungsgrundlage bilden dabei die Volkszahl und die Finanzkraft der Gemeinden. Steigerungen

Diese monatlichen Beiträge werden von den der Gemeinde gebührenden monatlichen Vorschüsse auf die Ertragsanteile an den gemeinschaftlichen Bundesabgaben einbehalten.

### Begründung durch die Gemeinde:

Durch die Entwicklung der Finanzkraft der Stadtgemeinde St. Valentin ergibt sich eine stetige Steigerung der NÖKAS-Umlage für St. Valentin.

## Entwicklung der Sozialhilfeumlage



### Erläuterung:

Die Gemeinden haben jährlich einen Beitrag zu den vom Land zu tragenden Kosten der Sozialhilfe, die nicht durch Kostenbeitrags- und Ersatzleistungen oder durch sonstige für Zwecke der Sozialhilfe bestimmte Zuschüsse gedeckt sind, in der Höhe von 50 % an das Land zu entrichten (§ 44 NÖ Sozialhilfe-Ausführungsgesetz – NÖ SAG).

Die Leistungen für die Sozialhilfe-Umlage werden von der Landesregierung auf die einzelnen Gemeinden nach ihrer Finanzkraft (Finanzkraft für die Umlagenberechnung) aufgeteilt.

~~Diese monatlichen Beiträge werden von den der Gemeinde gebührenden monatlichen Zuschüssen~~

### Begründung durch die Gemeinde:

Durch die Entwicklung der Finanzkraft der Stadtgemeinde St. Valentin ergibt sich über die Jahre 2016 bis 2022 eine leichte Steigerung, im Jahr 2023 und 2024 eine große Steigerung der Sozialhilfe für St. Valentin.

Nachweis der liquiden Mittel (Kassenbestand)



ZW	Code	Konto	Bezeichnung	IBAN	Stand 31.12.2023	Einzahlungen 2024	Auszahlungen 2024	Stand 31.12.2024	Auszug Nr.	Datum
3	1151	200003	Barkasse		4.353,49	88.536,23	89.660,56	3.229,16	0	
			<b>Bar</b>		<b>4.353,49</b>	<b>88.536,23</b>	<b>89.660,56</b>	<b>3.229,16</b>		
4	1151	210004	Volksbank Niederösterreich AG	AT74 4715 0000 0020 7696	2.653.803,70	21.582.176,80	21.660.542,00	2.575.438,50	253	31.12.2024
5	1151	210005	Sparkasse OÖ St. Valentin	AT45 2032 0261 0000 3067	392.808,00	1.915.179,16	1.377.911,79	930.075,37	225	31.12.2024
6	1151	210006	Raiffeisenbank Region Amstetten	AT23 3202 5000 0340 6378	277.289,15	2.043.648,85	1.415.672,57	905.265,43	168	31.12.2024
7	1151	210007	Bawag P.S.K.	AT18 6000 0000 0731 4500	78.225,46	180.374,69	211.846,93	46.753,22	1	02.01.2025
12	1151	210012	SG Neunkirchen Giro-Konto	AT08 2024 1000 0009 1132	178.847,09	543.827,69	543.657,42	179.017,36	196	31.12.2024
			<b>Bankkonto</b>		<b>3.580.973,40</b>	<b>26.265.207,19</b>	<b>25.209.630,71</b>	<b>4.636.549,88</b>		
13	1151	210013	SG Neunkirchen - Sparbücher	AT42 2024 5000 0621 6147	99.133,20	1.210,30	0,00	100.343,50	1	31.12.2024
			<b>Spareinlage</b>		<b>99.133,20</b>	<b>1.210,30</b>	<b>0,00</b>	<b>100.343,50</b>		
2	1151	906002	Gegenverrechnung		0,00	15.996.554,85	15.996.554,85	0,00		
			<b>Verrechnung</b>		<b>0,00</b>	<b>15.996.554,85</b>	<b>15.996.554,85</b>	<b>0,00</b>		
			<b>Gesamtsumme</b>		<b>3.684.460,09</b>	<b>42.351.508,57</b>	<b>41.295.846,12</b>	<b>4.740.122,54</b>		

			Stand 31.12.2023	Stand 31.12.2024	Veränderung
1151	Kassa, Bankguthaben, Schecks		3.684.460,09	4.740.122,54	1.055.662,45
B.III	Gesamtsumme liquide Mittel		3.684.460,09	4.740.122,54	1.055.662,45

Der vorliegende Rechnungsabschluss enthält alle im Rechnungszeitraum erfolgten Gebarungen. Er stimmt mit den Belegen und Aufzeichnungen in den Rechnungsbüchern überein. Die ausgewiesenen buchmäßigen Bestände stimmen mit den tatsächlich vorhandenen Bargeldbeständen und Bankbeständen überein.

Die Bürgermeisterin

Der Kassenverwalter

\_\_\_\_\_  
LAbg. Mag. Kerstin Suchan-Mayr

\_\_\_\_\_  
Andreas Eder

Der vorliegende Rechnungsabschluss wurde vom Prüfungsausschuss überprüft. Er ist sachlich und rechnerisch richtig.

Obfrau des Prüfungsausschusses

\_\_\_\_\_  
Petra Hochrathner



Ergebnishaushalt Gesamt 1. Ebene (Anlage 1a)  
- interne Vergütungen enthalten





MVAG	Mittelverwendungs- und aufbringungsgruppen (1. Ebene)	RA 2024	VA 2024	RA - VA
211	Erträge aus der operativen Verwaltungstätigkeit	26.747.099,50	25.348.700,00	1.398.399,50
212	Erträge aus Transfers	2.790.780,39	2.270.800,00	519.980,39
213	Finanzerträge	48.700,08	38.000,00	10.700,08
<b>21</b>	<b>Summe Erträge</b>	<b>29.586.579,97</b>	<b>27.657.500,00</b>	<b>1.929.079,97</b>
221	Personalaufwand	5.789.325,70	7.032.600,00	-1.243.274,30
222	Sachaufwand	11.120.877,81	11.221.000,00	-100.122,19
223	Transferaufwand	9.745.470,20	9.986.700,00	-241.229,80
224	Finanzaufwand	533.619,80	725.100,00	-191.480,20
<b>22</b>	<b>Summe Aufwendungen</b>	<b>27.189.293,51</b>	<b>28.965.400,00</b>	<b>-1.776.106,49</b>
<b>SA0</b>	<b>Saldo (0) Nettoergebnis (21 - 22)</b>	<b>2.397.286,46</b>	<b>-1.307.900,00</b>	<b>3.705.186,46</b>
230	Entnahmen von Haushaltsrücklagen	0,00	0,00	0,00
240	Zuweisungen an Haushaltsrücklagen	1.598.959,14	0,00	1.598.959,14
<b>SA01</b>	<b>Saldo (01) Haushaltsrücklagen (230 - 240)</b>	<b>-1.598.959,14</b>	<b>0,00</b>	<b>-1.598.959,14</b>
<b>SA00</b>	<b>Saldo (00) Nettoergebnis nach Haushaltsrücklagen (Saldo 0 + Saldo 01)</b>	<b>798.327,32</b>	<b>-1.307.900,00</b>	<b>2.106.227,32</b>



Finanzierungshaushalt Gesamt 1. Ebene (Anlage 1b)  
- interne Vergütungen enthalten



MVAG	Mittelverwendungs- und aufbringungsgruppen (1. Ebene)	RA 2024	VA 2024	RA - VA
<b>OPERATIVE GEBARUNG</b>				
311	Einzahlungen aus operativer Verwaltungstätigkeit	24.878.518,70	24.662.400,00	216.118,70
312	Einzahlungen aus Transfers	2.399.019,02	1.910.100,00	488.919,02
313	Einzahlungen aus Finanzerträgen	47.246,54	38.000,00	9.246,54
<b>31</b>	<b>Summe Einzahlungen operative Gebarung</b>	<b>27.324.784,26</b>	<b>26.610.500,00</b>	<b>714.284,26</b>
321	Auszahlungen aus Personalaufwand	5.780.961,18	6.067.600,00	-286.638,82
322	Auszahlungen aus Sachaufwand	5.955.230,49	7.061.400,00	-1.106.169,51
323	Auszahlungen aus Transfers	9.682.521,17	9.838.800,00	-156.278,83
324	Auszahlungen aus Finanzaufwand	533.619,80	725.100,00	-191.480,20
<b>32</b>	<b>Summe Auszahlungen operative Gebarung</b>	<b>21.952.332,64</b>	<b>23.692.900,00</b>	<b>-1.740.567,36</b>
<b>SA1</b>	<b>Saldo (1) Geldfluss aus der operativen Gebarung (31 – 32)</b>	<b>5.372.451,62</b>	<b>2.917.600,00</b>	<b>2.454.851,62</b>
<b>INVESTIVE GEBARUNG</b>				
331	Einzahlungen aus der Investitionstätigkeit	21.443,83	1.022.400,00	-1.000.956,17
332	Einzahlungen aus der Rückzahlung von Darlehen sowie gewährten Vorschüssen	3.905,00	20.000,00	-16.095,00
333	Einzahlungen aus Kapitaltransfers	878.581,18	1.323.600,00	-445.018,82
<b>33</b>	<b>Summe Einzahlungen investive Gebarung</b>	<b>903.930,01</b>	<b>2.366.000,00</b>	<b>-1.462.069,99</b>
341	Auszahlungen aus der Investitionstätigkeit	4.982.417,71	10.076.700,00	-5.094.282,29
342	Auszahlungen aus der Gewährung von Darlehen sowie gewährten Vorschüssen	5.900,00	20.000,00	-14.100,00
343	Auszahlungen aus Kapitaltransfers	61.769,00	147.900,00	-86.131,00
<b>34</b>	<b>Summe Auszahlungen investive Gebarung</b>	<b>5.050.086,71</b>	<b>10.244.600,00</b>	<b>-5.194.513,29</b>
<b>SA2</b>	<b>Saldo (2) Geldfluss aus der investiven Gebarung (33 – 34)</b>	<b>-4.146.156,70</b>	<b>-7.878.600,00</b>	<b>3.732.443,30</b>
<b>SA3</b>	<b>Saldo (3) Nettofinanzierungssaldo (Saldo 1 + Saldo 2)</b>	<b>1.226.294,92</b>	<b>-4.961.000,00</b>	<b>6.187.294,92</b>

MVAG	Mittelverwendungs- und aufbringungsgruppen (1. Ebene)	RA 2024	VA 2024	RA - VA
<b>FINANZIERUNGSTÄTIGKEIT</b>				
351	Einzahlungen aus der Aufnahme von Finanzschulden	1.140.000,00	4.784.100,00	-3.644.100,00
353	Einzahlungen infolge eines Kapitaltausches bei derivativen Finanzinstrumenten mit Grundgeschäft	0,00	0,00	0,00
355	Einzahlungen aus dem Abgang von Finanzinstrumenten	0,00	0,00	0,00
<b>35</b>	<b>Summe Einzahlungen aus der Finanzierungstätigkeit</b>	<b>1.140.000,00</b>	<b>4.784.100,00</b>	<b>-3.644.100,00</b>
361	Auszahlungen aus der Tilgung von Finanzschulden	1.387.886,26	1.345.200,00	42.686,26
363	Auszahlungen infolge eines Kapitaltausches bei derivativen Finanzinstrumenten mit Grundgeschäft	0,00	0,00	0,00
365	Auszahlungen für den Erwerb von Finanzinstrumenten	0,00	0,00	0,00
<b>36</b>	<b>Summe Auszahlungen aus der Finanzierungstätigkeit</b>	<b>1.387.886,26</b>	<b>1.345.200,00</b>	<b>42.686,26</b>
<b>SA4</b>	<b>Saldo (4) Geldfluss aus der Finanzierungstätigkeit (35 – 36)</b>	<b>-247.886,26</b>	<b>3.438.900,00</b>	<b>-3.686.786,26</b>
<b>SA5</b>	<b>Saldo (5) Geldfluss aus der voranschlagswirksamen Gebarung (Saldo 3 + Saldo 4)</b>	<b>978.408,66</b>	<b>-1.522.100,00</b>	<b>2.500.508,66</b>
411	Einzahlungen aus nicht voranschlagswirksamen Forderungen	9.372.545,61		
412	Einzahlungen aus nicht voranschlagswirksamen Verbindlichkeiten	3.610.248,69		
413 <sup>1</sup>	Einzahlungen aus der Aufnahme von zur Kassenstärkung eingegangenen Geldverbindlichkeiten (Barvorlagen)	0,00		
<b>41</b>	<b>Summe Einzahlungen aus der nicht voranschlagswirksamen Gebarung</b>	<b>12.982.794,30</b>		
421	Auszahlungen aus nicht voranschlagswirksamen Forderungen	9.276.834,66		
422	Auszahlungen aus nicht voranschlagswirksamen Verbindlichkeiten	3.628.705,85		
423 <sup>2</sup>	Auszahlungen zur Tilgung von zur Kassenstärkung eingegangenen Geldverbindlichkeiten (Barvorlagen)	0,00		
<b>42</b>	<b>Summe Auszahlungen aus der nicht voranschlagswirksamen Gebarung</b>	<b>12.905.540,51</b>		
<b>SA6 <sup>2</sup></b>	<b>Saldo (6) Geldfluss aus der nicht voranschlagswirksamen Gebarung (41 - 42)</b>	<b>77.253,79</b>		
<b>SA7 <sup>2</sup></b>	<b>Saldo (7) Veränderung an Zahlungsmitteln (Saldo 5 + Saldo 6)</b>	<b>1.055.662,45</b>		
<b>Verprobung</b>	<b>Veränderung der Summe der Zahlungsmittel (C - D) - (A - B)</b>	<b>1.055.662,45</b>		
<b>A</b>	<b>Anfangsbestand liquide Mittel (115 zum 31.12.2023)</b>	<b>3.684.460,09</b>		
<b>B</b>	<b>Anfangsbestand kurzfristige Finanzschulden aus überzogenen Konten bei Kreditinstituten (1511/UK 21 zum 31.12.2023)</b>	<b>0,00</b>		
<b>C</b>	<b>Endbestand liquide Mittel (115 zum 31.12.2024)</b>	<b>4.740.122,54</b>		
<b>D</b>	<b>Endbestand kurzfristige Finanzschulden aus überzogenen Konten bei Kreditinstituten (1511/UK 21 zum 31.12.2024)</b>	<b>0,00</b>		
	*) davon Zahlungsmittelreserven (1152 zum 31.12.2024)	0,00		

1) Die Summen der MVAG 413 und 423 ergeben am Jahresende nur dann null, sofern die zur Kassenstärkung eingegangenen Geldverbindlichkeiten (Barvorlagen) innerhalb desselben Finanzjahres getilgt wurden. Eine Differenz zw. Ein- und Auszahlungen (MVAG 4130 bzw. 4230) kann nur deshalb entstehen, weil eine Tilgung nicht innerhalb desselben Finanzjahres erfolgt ist. Die nicht innerhalb desselben Finanzjahres getilgten Kassenstärker sind als Finanzschulden auf die entsprechenden Konten bzw. Gruppen in der Vermögensrechnung umzubuchen.

2) Der Geldfluss aus der nicht voranschlagswirksamen Gebarung (SA6) und die Veränderung an Zahlungsmitteln (SA7) werden im Rechnungsabschluss in den Detailnachweisen und Bereichsbudgets nicht ausgewiesen, sondern nur auf Ebene des Gesamthaushalts.

Ergebnishaushalt Gesamt 1. und 2. Ebene (Anlage 1a)  
- interne Vergütungen enthalten





MVAG	Mittelverwendungs- und aufbringungsgruppen (1. und 2. Ebene)	RA 2024	VA 2024	RA - VA
<b>211</b>	<b>Erträge aus der operativen Verwaltungstätigkeit</b>	<b>26.747.099,50</b>	<b>25.348.700,00</b>	<b>1.398.399,50</b>
2111	Erträge aus eigenen Abgaben	10.186.252,21	10.049.600,00	136.652,21
2112	Erträge aus Ertragsanteilen	9.904.773,59	9.857.100,00	47.673,59
2113	Erträge aus Gebühren	3.066.296,18	3.069.800,00	-3.503,82
2114	Erträge aus Leistungen	799.138,52	809.100,00	-9.961,48
2115	Erträge aus Besitz und wirtschaftlicher Tätigkeit	784.392,30	734.400,00	49.992,30
2116	Erträge aus Veräußerung und sonstige Erträge	724.231,88	733.700,00	-9.468,12
2117	Nicht finanzierungswirksame operative Erträge	1.282.014,82	95.000,00	1.187.014,82
<b>212</b>	<b>Erträge aus Transfers</b>	<b>2.790.780,39</b>	<b>2.270.800,00</b>	<b>519.980,39</b>
2121	Transferertrag von Trägern des öffentlichen Rechts	2.222.225,11	1.752.400,00	469.825,11
2122	Transferertrag von Beteiligungen	0,00	0,00	0,00
2123	Transferertrag von Unternehmen (mit Finanzunternehmen)	59.122,15	54.000,00	5.122,15
2124	Transferertrag von Haushalten und Organisationen ohne Erwerbscharakter	117.671,76	103.700,00	13.971,76
2125	Transferertrag vom Ausland	0,00	0,00	0,00
2126	Investitions- und Tilgungszuschüsse zwischen Unternehmungen und Betrieben der Gebietskörperschaft und der Gebietskörperschaft	0,00	0,00	0,00
2127	Nicht finanzierungswirksamer Transferertrag	391.761,37	360.700,00	31.061,37
<b>213</b>	<b>Finanzerträge</b>	<b>48.700,08</b>	<b>38.000,00</b>	<b>10.700,08</b>
2131	Erträge aus Zinsen	47.246,54	38.000,00	9.246,54
2132	Erträge aus Zinsen aus derivativen Finanzinstrumenten mit und ohne Grundgeschäft	0,00	0,00	0,00
2133	Erträge aus Gewinnentnahmen von marktbestimmten Betrieben	0,00	0,00	0,00
2134	Sonstige Finanzerträge	0,00	0,00	0,00
2135	Erträge aus Dividenden/Gewinnausschüttungen	0,00	0,00	0,00
2136	Sonstige nicht finanzierungswirksame Finanzerträge	1.453,54	0,00	1.453,54
<b>21</b>	<b>Summe Erträge</b>	<b>29.586.579,97</b>	<b>27.657.500,00</b>	<b>1.929.079,97</b>
<b>221</b>	<b>Personalaufwand</b>	<b>5.789.325,70</b>	<b>7.032.600,00</b>	<b>-1.243.274,30</b>
2211	Personalaufwand (Bezüge, Nebengebühren, Mehrleistungen)	4.699.099,79	4.906.300,00	-207.200,21
2212	Gesetzlicher und freiwilliger Sozialaufwand	1.082.161,39	1.161.300,00	-79.138,61
2213	Sonstiger Personalaufwand	0,00	0,00	0,00
2214	Nicht finanzierungswirksamer Personalaufwand	8.064,52	965.000,00	-956.935,48
<b>222</b>	<b>Sachaufwand</b>	<b>11.120.877,81</b>	<b>11.221.000,00</b>	<b>-100.122,19</b>
2221	Gebrauchs- und Verbrauchsgüter, Handelswaren	744.198,85	874.800,00	-130.601,15
2222	Verwaltungs- und Betriebsaufwand	846.120,99	1.078.400,00	-232.279,01
2223	Leasing- und Mietaufwand	295.092,53	305.000,00	-9.907,47
2224	Instandhaltung	1.753.396,80	2.125.800,00	-372.403,20
2225	Sonstiger Sachaufwand	2.880.439,76	3.014.100,00	-133.660,24
2226	Nicht finanzierungswirksamer Sachaufwand	4.601.628,88	3.822.900,00	778.728,88

MVAG	Mittelverwendungs- und aufbringungsgruppen (1. und 2. Ebene)	RA 2024	VA 2024	RA - VA
<b>223</b>	<b>Transferaufwand</b>	<b>9.745.470,20</b>	<b>9.986.700,00</b>	<b>-241.229,80</b>
2231	Transferaufwand an Träger des öffentlichen Rechts	7.856.015,62	8.058.900,00	-202.884,38
2232	Transferaufwand an Beteiligungen	0,00	0,00	0,00
2233	Transferaufwand an Unternehmen (mit Finanzunternehmen)	778.903,36	801.500,00	-22.596,64
2234	Transferaufwand an Haushalte und Organisationen ohne Erwerbscharakter	1.110.551,22	1.126.300,00	-15.748,78
2235	Transferaufwand an das Ausland	0,00	0,00	0,00
2236	Investitions- und Tilgungszuschüsse zwischen Unternehmungen und Betrieben der Gebietskörperschaft und der Gebietskörperschaft	0,00	0,00	0,00
2237	Nicht finanzierungswirksamer Transferaufwand	0,00	0,00	0,00
<b>224</b>	<b>Finanzaufwand</b>	<b>533.619,80</b>	<b>725.100,00</b>	<b>-191.480,20</b>
2241	Aufwendungen für Zinsen	523.229,12	718.100,00	-194.870,88
2242	Zinsen und sonstige Aufwendungen aus derivativen Finanzinstrumenten mit und ohne Grundgeschäft	0,00	0,00	0,00
2243	Gewinnentnahmen von Unternehmungen und marktbestimmten Betrieben der Gebietskörperschaft (innerhalb der Gebietskörperschaft)	0,00	0,00	0,00
2244	Sonstiger Finanzaufwand	10.390,68	7.000,00	3.390,68
2245	Nicht finanzierungswirksamer Finanzaufwand	0,00	0,00	0,00
<b>22</b>	<b>Summe Aufwendungen</b>	<b>27.189.293,51</b>	<b>28.965.400,00</b>	<b>-1.776.106,49</b>
<b>SA0</b>	<b>Saldo (0) Nettoergebnis (21 - 22)</b>	<b>2.397.286,46</b>	<b>-1.307.900,00</b>	<b>3.705.186,46</b>
<b>230</b>	<b>Entnahmen von Haushaltsrücklagen</b>	<b>0,00</b>	<b>0,00</b>	<b>0,00</b>
2301	Entnahmen von Haushaltsrücklagen	0,00	0,00	0,00
<b>240</b>	<b>Zuweisungen an Haushaltsrücklagen</b>	<b>1.598.959,14</b>	<b>0,00</b>	<b>1.598.959,14</b>
2401	Zuweisungen an Haushaltsrücklagen	1.598.959,14	0,00	1.598.959,14
<b>SA01</b>	<b>Saldo (01) Haushaltsrücklagen (230 - 240)</b>	<b>-1.598.959,14</b>	<b>0,00</b>	<b>-1.598.959,14</b>
<b>SA00</b>	<b>Saldo (00) Nettoergebnis nach Haushaltsrücklagen (Saldo 0 + Saldo 01)</b>	<b>798.327,32</b>	<b>-1.307.900,00</b>	<b>2.106.227,32</b>

Finanzierungshaushalt Gesamt 1. und 2. Ebene (Anlage 1b)  
- interne Vergütungen enthalten



MVAG	Mittelverwendungs- und aufbringungsgruppen (1. und 2. Ebene)	RA 2024	VA 2024	RA - VA
<b>311</b>	<b>Einzahlungen aus operativer Verwaltungstätigkeit</b>	<b>24.878.518,70</b>	<b>24.662.400,00</b>	<b>216.118,70</b>
3111	Einzahlungen aus eigenen Abgaben	10.173.374,21	10.049.600,00	123.774,21
3112	Einzahlungen aus Ertragsanteilen	9.904.773,59	9.857.100,00	47.673,59
3113	Einzahlungen aus Gebühren	3.074.396,91	3.069.800,00	4.596,91
3114	Einzahlungen aus Leistungen	800.022,31	809.100,00	-9.077,69
3115	Einzahlungen aus Besitz und wirtschaftlicher Tätigkeit	786.160,57	734.400,00	51.760,57
3116	Einzahlungen aus Veräußerung von geringwertigen Wirtschaftsgütern (GWG) und sonstige Einzahlungen	139.791,11	142.400,00	-2.608,89
<b>312</b>	<b>Einzahlungen aus Transfers</b>	<b>2.399.019,02</b>	<b>1.910.100,00</b>	<b>488.919,02</b>
3121	Transferzahlungen von Trägern des öffentlichen Rechts	2.222.225,11	1.752.400,00	469.825,11
3122	Transferzahlungen von Beteiligungen	0,00	0,00	0,00
3123	Transferzahlungen von Unternehmen (inkl. Finanzunternehmen)	59.122,15	54.000,00	5.122,15
3124	Transferzahlungen von Haushalten und Organisationen ohne Erwerbscharakter	117.671,76	103.700,00	13.971,76
3125	Transferzahlungen vom Ausland	0,00	0,00	0,00
3126	Investitions- und Tilgungszuschüsse zwischen Unternehmungen und Betrieben der Gebietskörperschaft und der Gebietskörperschaft	0,00	0,00	0,00
<b>313</b>	<b>Einzahlungen aus Finanzerträgen</b>	<b>47.246,54</b>	<b>38.000,00</b>	<b>9.246,54</b>
3131	Einzahlungen aus Zinserträgen	47.246,54	38.000,00	9.246,54
3132	Einzahlungen aus Zinsen aus derivativen Finanzinstrumenten mit und ohne Grundgeschäft	0,00	0,00	0,00
3133	Einzahlungen aus Gewinnentnahmen von marktbestimmten Betrieben	0,00	0,00	0,00
3134	Sonstige Einzahlungen aus Finanzerträgen	0,00	0,00	0,00
3135	Einzahlungen aus Dividenden/Gewinnausschüttungen	0,00	0,00	0,00
<b>31</b>	<b>Summe Einzahlungen operative Gebarung</b>	<b>27.324.784,26</b>	<b>26.610.500,00</b>	<b>714.284,26</b>
<b>321</b>	<b>Auszahlungen aus Personalaufwand</b>	<b>5.780.961,18</b>	<b>6.067.600,00</b>	<b>-286.638,82</b>
3211	Auszahlungen für Personalaufwand (Bezüge, Nebengebühren, und Mehrleistungsvergütungen)	4.698.799,79	4.906.300,00	-207.500,21
3212	Auszahlungen für gesetzliche und freiwillige Sozialaufwendungen	1.082.161,39	1.161.300,00	-79.138,61
3213	Auszahlungen aus sonstigem Personalaufwand	0,00	0,00	0,00
<b>322</b>	<b>Auszahlungen aus Sachaufwand</b>	<b>5.955.230,49</b>	<b>7.061.400,00</b>	<b>-1.106.169,51</b>
3221	Auszahlungen für Gebrauchs- und Verbrauchsgüter, Handelswaren	737.851,65	874.800,00	-136.948,35
3222	Auszahlungen für Verwaltungs- und Betriebsaufwand	862.901,29	1.078.400,00	-215.498,71
3223	Auszahlungen für Leasing- und Mietaufwand	294.678,07	305.000,00	-10.321,93
3224	Auszahlungen für Instandhaltung	1.752.204,42	2.125.800,00	-373.595,58
3225	Sonstige Auszahlungen aus Sachaufwand	2.307.595,06	2.677.400,00	-369.804,94
3226	Auszahlungen aus der Inanspruchnahme von Haftungen	0,00	0,00	0,00
<b>323</b>	<b>Auszahlungen aus Transfers</b>	<b>9.682.521,17</b>	<b>9.838.800,00</b>	<b>-156.278,83</b>
3231	Transferzahlungen an Träger des öffentlichen Rechts	7.856.015,62	8.008.900,00	-152.884,38
3232	Transferzahlungen an Beteiligungen	0,00	0,00	0,00

MVAG	Mittelverwendungs- und aufbringungsgruppen (1. und 2. Ebene)	RA 2024	VA 2024	RA - VA
3233	Transferzahlungen an Unternehmen (inkl. Finanzunternehmen)	777.080,58	789.500,00	-12.419,42
3234	Transferzahlungen an Haushalte und Organisationen ohne Erwerbscharakter	1.049.424,97	1.040.400,00	9.024,97
3235	Transferzahlungen an das Ausland	0,00	0,00	0,00
3236	Investitions- und Tilgungszuschüsse zwischen Unternehmungen und Betrieben der Gebietskörperschaft und der Gebietskörperschaft	0,00	0,00	0,00
<b>324</b>	<b>Auszahlungen aus Finanzaufwand</b>	<b>533.619,80</b>	<b>725.100,00</b>	<b>-191.480,20</b>
3241	Auszahlungen für Zinsen	523.229,12	718.100,00	-194.870,88
3242	Auszahlungen für Zinsen aus derivativen Finanzinstrumenten mit und ohne Grundgeschäft	0,00	0,00	0,00
3243	Auszahlungen aus Gewinnentnahmen von marktbestimmten Betrieben	0,00	0,00	0,00
3244	Sonstige Auszahlungen aus Finanzaufwendungen	10.390,68	7.000,00	3.390,68
<b>32</b>	<b>Summe Auszahlungen operative Gebarung</b>	<b>21.952.332,64</b>	<b>23.692.900,00</b>	<b>-1.740.567,36</b>
<b>SA1</b>	<b>Saldo (1) Geldfluss aus der operativen Gebarung (31 – 32)</b>	<b>5.372.451,62</b>	<b>2.917.600,00</b>	<b>2.454.851,62</b>
<b>331</b>	<b>Einzahlungen aus der Investitionstätigkeit</b>	<b>21.443,83</b>	<b>1.022.400,00</b>	<b>-1.000.956,17</b>
3311	Einzahlungen aus der Veräußerung von immateriellem Vermögen	0,00	0,00	0,00
3312	Einzahlungen aus der Veräußerung von Grundstücken und Grundstückeinrichtungen	0,00	1.000.000,00	-1.000.000,00
3313	Einzahlungen aus der Veräußerung von Gebäuden und Bauten	0,00	0,00	0,00
3314	Einzahlungen aus der Veräußerung von technischen Anlagen, Fahrzeugen und Maschinen	21.370,37	21.400,00	-29,63
3315	Einzahlungen aus der Veräußerung von Amts-, Betriebs- und Geschäftsausstattung	73,46	1.000,00	-926,54
3316	Einzahlungen aus der Veräußerung von Kulturgütern	0,00	0,00	0,00
3317	Einzahlungen aus der Veräußerung von Beteiligungen	0,00	0,00	0,00
3318	Einzahlungen aus der Veräußerung von kofinanzierten Schutzbauten	0,00	0,00	0,00
<b>332</b>	<b>Einzahlungen aus der Rückzahlung von Darlehen sowie gewährten Vorschüssen</b>	<b>3.905,00</b>	<b>20.000,00</b>	<b>-16.095,00</b>
3321	Einzahlungen aus Darlehen an Träger des öffentlichen Rechts	0,00	0,00	0,00
3322	Einzahlungen aus Darlehen an Beteiligungen	0,00	0,00	0,00
3323	Einzahlungen aus Darlehen an Unternehmen und Haushalte	0,00	0,00	0,00
3325	Einzahlungen aus Vorschüssen und Anzahlungen	3.905,00	20.000,00	-16.095,00
<b>333</b>	<b>Einzahlungen aus Kapitaltransfers</b>	<b>878.581,18</b>	<b>1.323.600,00</b>	<b>-445.018,82</b>
3331	Kapitaltransferzahlungen von Trägern des öffentlichen Rechts	704.478,45	1.139.200,00	-434.721,55
3332	Kapitaltransferzahlungen von Beteiligungen	0,00	0,00	0,00
3333	Kapitaltransferzahlungen von Unternehmen	0,00	0,00	0,00
3334	Kapitaltransferzahlungen von Haushalten und Organisationen ohne Erwerbscharakter	169.839,39	180.100,00	-10.260,61
3335	Kapitaltransferzahlungen vom Ausland	4.263,34	4.300,00	-36,66
<b>33</b>	<b>Summe Einzahlungen investive Gebarung</b>	<b>903.930,01</b>	<b>2.366.000,00</b>	<b>-1.462.069,99</b>
<b>341</b>	<b>Auszahlungen aus der Investitionstätigkeit</b>	<b>4.982.417,71</b>	<b>10.076.700,00</b>	<b>-5.094.282,29</b>
3411	Auszahlungen für den Erwerb von immateriellem Vermögen	150.550,36	221.300,00	-70.749,64

MVAG	Mittelverwendungs- und aufbringungsgruppen (1. und 2. Ebene)	RA 2024	VA 2024	RA - VA
3412	Auszahlungen für den Erwerb von Grundstücken und Grundstückseinrichtungen	2.780.315,55	4.495.700,00	-1.715.384,45
3413	Auszahlungen für den Erwerb von Gebäuden und Bauten	937.314,20	3.883.800,00	-2.946.485,80
3414	Auszahlungen für den Erwerb von technischen Anlagen, Fahrzeugen und Maschinen	376.327,09	431.400,00	-55.072,91
3415	Auszahlungen für den Erwerb von Amts-, Betriebs- und Geschäftsausstattung	329.807,21	438.200,00	-108.392,79
3416	Auszahlungen für den Erwerb von Kulturgütern	0,00	0,00	0,00
3417	Auszahlungen für den Erwerb von Beteiligungen	0,00	0,00	0,00
3418	Auszahlungen für den Erwerb von kofinanzierten Schutzbauten	408.103,30	606.300,00	-198.196,70
<b>342</b>	<b>Auszahlungen aus der Gewährung von Darlehen sowie gewährten Vorschüssen</b>	<b>5.900,00</b>	<b>20.000,00</b>	<b>-14.100,00</b>
3421	Auszahlungen von Darlehen an Träger des öffentlichen Rechts	0,00	0,00	0,00
3422	Auszahlungen von Darlehen an Beteiligungen	0,00	0,00	0,00
3423	Auszahlungen von Darlehen an Unternehmen und Haushalte	0,00	0,00	0,00
3425	Auszahlungen von Vorschüssen und Anzahlungen	5.900,00	20.000,00	-14.100,00
<b>343</b>	<b>Auszahlungen aus Kapitaltransfers</b>	<b>61.769,00</b>	<b>147.900,00</b>	<b>-86.131,00</b>
3431	Kapitaltransferzahlungen an Träger des öffentlichen Rechts	0,00	50.000,00	-50.000,00
3432	Kapitaltransferzahlungen an Beteiligungen	0,00	0,00	0,00
3433	Kapitaltransferzahlungen an Unternehmen (Finanzunternehmen)	0,00	12.000,00	-12.000,00
3434	Kapitaltransferzahlungen an Haushalte und Organisationen ohne Erwerbscharakter	61.769,00	85.900,00	-24.131,00
3435	Kapitaltransferzahlungen an das Ausland	0,00	0,00	0,00
<b>34</b>	<b>Summe Auszahlungen investive Gebarung</b>	<b>5.050.086,71</b>	<b>10.244.600,00</b>	<b>-5.194.513,29</b>
<b>SA2</b>	<b>Saldo (2) Geldfluss aus der investiven Gebarung (33 – 34)</b>	<b>-4.146.156,70</b>	<b>-7.878.600,00</b>	<b>3.732.443,30</b>
<b>SA3</b>	<b>Saldo (3) Nettofinanzierungssaldo (Saldo 1 + Saldo 2)</b>	<b>1.226.294,92</b>	<b>-4.961.000,00</b>	<b>6.187.294,92</b>
<b>351</b>	<b>Einzahlungen aus der Aufnahme von Finanzschulden</b>	<b>1.140.000,00</b>	<b>4.784.100,00</b>	<b>-3.644.100,00</b>
3511	Einzahlungen aus empfangenen Darlehen von öffentlichen Körperschaften und Rechtsträgern	0,00	0,00	0,00
3512	Einzahlungen aus empfangenen Darlehen von Beteiligungen	0,00	0,00	0,00
3513	Einzahlungen aus empfangenen Darlehen von Unternehmen und privaten Haushalten	0,00	0,00	0,00
3514	Einzahlungen aus Finanzschulden (Finanzunternehmen)	1.140.000,00	4.784.100,00	-3.644.100,00
3515	Einzahlungen aus Aufnahmen von Leasingverbindlichkeiten	0,00	0,00	0,00
<b>353</b>	<b>Einzahlungen infolge eines Kapitaltausches bei derivativen Finanzinstrumenten mit Grundgeschäft</b>	<b>0,00</b>	<b>0,00</b>	<b>0,00</b>
3530	Einzahlungen infolge eines Kapitaltausches bei derivativen Finanzinstrumenten mit Grundgeschäft	0,00	0,00	0,00
<b>355</b>	<b>Einzahlungen aus dem Abgang von Finanzinstrumenten</b>	<b>0,00</b>	<b>0,00</b>	<b>0,00</b>
3550	Einzahlungen aus dem Abgang von Finanzinstrumenten	0,00	0,00	0,00
<b>35</b>	<b>Summe Einzahlungen aus der Finanzierungstätigkeit</b>	<b>1.140.000,00</b>	<b>4.784.100,00</b>	<b>-3.644.100,00</b>

MVAG	Mittelverwendungs- und aufbringungsgruppen (1. und 2. Ebene)	RA 2024	VA 2024	RA - VA
<b>361</b>	<b>Auszahlungen aus der Tilgung von Finanzschulden</b>	<b>1.387.886,26</b>	<b>1.345.200,00</b>	<b>42.686,26</b>
3611	Auszahlungen aus empfangenen Darlehen von öffentlichen Körperschaften und Rechtsträgern	477.742,87	457.300,00	20.442,87
3612	Auszahlungen aus empfangenen Darlehen von Beteiligungen	0,00	0,00	0,00
3613	Auszahlungen aus empfangenen Darlehen von Unternehmen und privaten Haushalten	0,00	0,00	0,00
3614	Auszahlungen aus Finanzschulden	892.026,30	869.800,00	22.226,30
3615	Auszahlungen aus Rückzahlungen von Leasingverbindlichkeiten	18.117,09	18.100,00	17,09
<b>363</b>	<b>Auszahlungen infolge eines Kapitaltausches bei derivativen Finanzinstrumenten mit Grundgeschäft</b>	<b>0,00</b>	<b>0,00</b>	<b>0,00</b>
3630	Auszahlungen infolge eines Kapitaltausches bei derivativen Finanzinstrumenten mit Grundgeschäft	0,00	0,00	0,00
<b>365</b>	<b>Auszahlungen für den Erwerb von Finanzinstrumenten</b>	<b>0,00</b>	<b>0,00</b>	<b>0,00</b>
3650	Auszahlungen für den Erwerb von Finanzinstrumenten	0,00	0,00	0,00
<b>36</b>	<b>Summe Auszahlungen aus der Finanzierungstätigkeit</b>	<b>1.387.886,26</b>	<b>1.345.200,00</b>	<b>42.686,26</b>
<b>SA4</b>	<b>Saldo (4) Geldfluss aus der Finanzierungstätigkeit (35 – 36)</b>	<b>-247.886,26</b>	<b>3.438.900,00</b>	<b>-3.686.786,26</b>
<b>SA5</b>	<b>Saldo (5) Geldfluss aus der voranschlagswirksamen Gebarung (Saldo 3 + Saldo 4)</b>	<b>978.408,66</b>	<b>-1.522.100,00</b>	<b>2.500.508,66</b>
<b>411</b>	<b>Einzahlungen aus nicht voranschlagswirksamen Forderungen</b>	<b>9.372.545,61</b>		
4110	Einzahlungen aus nicht voranschlagswirksamen Forderungen	9.372.545,61		
<b>412</b>	<b>Einzahlungen aus nicht voranschlagswirksamen Verbindlichkeiten</b>	<b>3.610.248,69</b>		
4120	Einzahlungen aus nicht voranschlagswirksamen Verbindlichkeiten	3.610.248,69		
<b>413 <sup>1</sup></b>	<b>Einzahlungen aus der Aufnahme von zur Kassenstärkung eingegangenen Geldverbindlichkeiten (Barvorlagen)</b>	<b>0,00</b>		
4130 <sup>1</sup>	Einzahlungen aus der Aufnahme von zur Kassenstärkung eingegangenen Geldverbindlichkeiten (Barvorlagen)	0,00		
<b>41</b>	<b>Summe Einzahlungen aus der nicht voranschlagswirksamen Gebarung</b>	<b>12.982.794,30</b>		
<b>421</b>	<b>Auszahlungen aus nicht voranschlagswirksamen Forderungen</b>	<b>9.276.834,66</b>		
4210	Auszahlungen aus nicht voranschlagswirksamen Forderungen	9.276.834,66		
<b>422</b>	<b>Auszahlungen aus nicht voranschlagswirksamen Verbindlichkeiten</b>	<b>3.628.705,85</b>		
4220	Auszahlungen aus nicht voranschlagswirksamen Verbindlichkeiten	3.628.705,85		
<b>423 <sup>2</sup></b>	<b>Auszahlungen zur Tilgung von zur Kassenstärkung eingegangenen Geldverbindlichkeiten (Barvorlagen)</b>	<b>0,00</b>		
4230 <sup>2</sup>	Auszahlungen zur Tilgung von zur Kassenstärkung eingegangenen Geldverbindlichkeiten (Barvorlagen)	0,00		
<b>42</b>	<b>Summe Auszahlungen aus der nicht voranschlagswirksamen Gebarung</b>	<b>12.905.540,51</b>		
<b>SA6 <sup>2</sup></b>	<b>Saldo (6) Geldfluss aus der nicht voranschlagswirksamen Gebarung (41 - 42)</b>	<b>77.253,79</b>		
<b>SA7 <sup>2</sup></b>	<b>Saldo (7) Veränderung an Zahlungsmitteln (Saldo 5 + Saldo 6)</b>	<b>1.055.662,45</b>		



MVAG	Mittelverwendungs- und aufbringungsgruppen (1. und 2. Ebene)	RA 2024	VA 2024	RA - VA
<b>Verprobung</b>	<b>Veränderung der Summe der Zahlungsmittel (C - D) - (A - B)</b>	<b>1.055.662,45</b>		
<b>A</b>	<b>Anfangsbestand liquide Mittel (115 zum 31.12.2023)</b>	<b>3.684.460,09</b>		
<b>B</b>	<b>Anfangsbestand kurzfristige Finanzschulden aus überzogenen Konten bei Kreditinstituten (1511/UK 21 zum 31.12.2023)</b>	<b>0,00</b>		
<b>C</b>	<b>Endbestand liquide Mittel (115 zum 31.12.2024)</b>	<b>4.740.122,54</b>		
<b>D</b>	<b>Endbestand kurzfristige Finanzschulden aus überzogenen Konten bei Kreditinstituten (1511/UK 21 zum 31.12.2024)</b>	<b>0,00</b>		
	<b>*) davon Zahlungsmittelreserven (1152 zum 31.12.2024)</b>	<b>0,00</b>		

1) Die Summen der MVAG 413 und 423 ergeben am Jahresende nur dann null, sofern die zur Kassenstärkung eingegangenen Geldverbindlichkeiten (Barvorlagen) innerhalb desselben Finanzjahres getilgt wurden. Eine Differenz zw. Ein- und Auszahlungen (MVAG 4130 bzw. 4230) kann nur deshalb entstehen, weil eine Tilgung nicht innerhalb desselben Finanzjahres erfolgt ist. Die nicht innerhalb desselben Finanzjahres getilgten Kassenstärker sind als Finanzschulden auf die entsprechenden Konten bzw. Gruppen in der Vermögensrechnung umzubuchen.

2) Der Geldfluss aus der nicht voranschlagswirksamen Gebarung (SA6) und die Veränderung an Zahlungsmitteln (SA7) werden im Rechnungsabschluss in den Detailnachweisen und Bereichsbudgets nicht ausgewiesen, sondern nur auf Ebene des Gesamthaushalts.



Ergebnishaushalt Bereichsbudget 1. und 2. Ebene (Anlage 1a)



## Vertretungskörper und allgemeine Verwaltung (Gruppe 0)

MVAG	Mittelverwendungs- und aufbringungsgruppen (1. und 2. Ebene)	RA 2024	VA 2024	RA - VA
<b>211</b>	<b>Erträge aus der operativen Verwaltungstätigkeit</b>	<b>719.519,76</b>	<b>25.600,00</b>	<b>693.919,76</b>
2111	Erträge aus eigenen Abgaben	0,00	0,00	0,00
2112	Erträge aus Ertragsanteilen	0,00	0,00	0,00
2113	Erträge aus Gebühren	0,00	0,00	0,00
2114	Erträge aus Leistungen	24.690,09	20.900,00	3.790,09
2115	Erträge aus Besitz und wirtschaftlicher Tätigkeit	0,00	0,00	0,00
2116	Erträge aus Veräußerung und sonstige Erträge	4.034,35	4.700,00	-665,65
2117	Nicht finanzierungswirksame operative Erträge	690.795,32	0,00	690.795,32
<b>212</b>	<b>Erträge aus Transfers</b>	<b>74.991,27</b>	<b>66.700,00</b>	<b>8.291,27</b>
2121	Transferertrag von Trägern des öffentlichen Rechts	22.692,53	17.000,00	5.692,53
2122	Transferertrag von Beteiligungen	0,00	0,00	0,00
2123	Transferertrag von Unternehmen (mit Finanzunternehmen)	0,00	0,00	0,00
2124	Transferertrag von Haushalten und Organisationen ohne Erwerbscharakter	52.298,74	49.700,00	2.598,74
2125	Transferertrag vom Ausland	0,00	0,00	0,00
2126	Investitions- und Tilgungszuschüsse zwischen Unternehmungen und Betrieben der Gebietskörperschaft und der Gebietskörperschaft	0,00	0,00	0,00
2127	Nicht finanzierungswirksamer Transferertrag	0,00	0,00	0,00
<b>213</b>	<b>Finanzerträge</b>	<b>0,00</b>	<b>0,00</b>	<b>0,00</b>
2131	Erträge aus Zinsen	0,00	0,00	0,00
2132	Erträge aus Zinsen aus derivativen Finanzinstrumenten mit und ohne Grundgeschäft	0,00	0,00	0,00
2133	Erträge aus Gewinnentnahmen von marktbestimmten Betrieben	0,00	0,00	0,00
2134	Sonstige Finanzerträge	0,00	0,00	0,00
2135	Erträge aus Dividenden/Gewinnausschüttungen	0,00	0,00	0,00
2136	Sonstige nicht finanzierungswirksame Finanzerträge	0,00	0,00	0,00
<b>21</b>	<b>Summe Erträge</b>	<b>794.511,03</b>	<b>92.300,00</b>	<b>702.211,03</b>
<b>221</b>	<b>Personalaufwand</b>	<b>2.032.557,38</b>	<b>2.648.700,00</b>	<b>-616.142,62</b>
2211	Personalaufwand (Bezüge, Nebengebühren, Mehrleistungen)	1.658.003,36	1.763.700,00	-105.696,64
2212	Gesetzlicher und freiwilliger Sozialaufwand	374.554,02	406.100,00	-31.545,98
2213	Sonstiger Personalaufwand	0,00	0,00	0,00
2214	Nicht finanzierungswirksamer Personalaufwand	0,00	478.900,00	-478.900,00
<b>222</b>	<b>Sachaufwand</b>	<b>1.427.790,78</b>	<b>1.500.400,00</b>	<b>-72.609,22</b>
2221	Gebrauchs- und Verbrauchsgüter, Handelswaren	62.251,82	75.200,00	-12.948,18
2222	Verwaltungs- und Betriebsaufwand	136.001,45	172.600,00	-36.598,55
2223	Leasing- und Mietaufwand	1.159,64	2.000,00	-840,36
2224	Instandhaltung	246.973,36	290.400,00	-43.426,64
2225	Sonstiger Sachaufwand	849.033,96	880.200,00	-31.166,04
2226	Nicht finanzierungswirksamer Sachaufwand	132.370,55	80.000,00	52.370,55

## Vertretungskörper und allgemeine Verwaltung (Gruppe 0)

MVAG	Mittelverwendungs- und aufbringungsgruppen (1. und 2. Ebene)	RA 2024	VA 2024	RA - VA
<b>223</b>	<b>Transferaufwand</b>	<b>680.859,16</b>	<b>704.200,00</b>	<b>-23.340,84</b>
2231	Transferaufwand an Träger des öffentlichen Rechts	85.007,24	132.900,00	-47.892,76
2232	Transferaufwand an Beteiligungen	0,00	0,00	0,00
2233	Transferaufwand an Unternehmen (mit Finanzunternehmen)	736,80	0,00	736,80
2234	Transferaufwand an Haushalte und Organisationen ohne Erwerbscharakter	595.115,12	571.300,00	23.815,12
2235	Transferaufwand an das Ausland	0,00	0,00	0,00
2236	Investitions- und Tilgungszuschüsse zwischen Unternehmungen und Betrieben der Gebietskörperschaft und der Gebietskörperschaft	0,00	0,00	0,00
2237	Nicht finanzierungswirksamer Transferaufwand	0,00	0,00	0,00
<b>224</b>	<b>Finanzaufwand</b>	<b>0,00</b>	<b>0,00</b>	<b>0,00</b>
2241	Aufwendungen für Zinsen	0,00	0,00	0,00
2242	Zinsen und sonstige Aufwendungen aus derivativen Finanzinstrumenten mit und ohne Grundgeschäft	0,00	0,00	0,00
2243	Gewinnentnahmen von Unternehmungen und marktbestimmten Betrieben der Gebietskörperschaft (innerhalb der Gebietskörperschaft)	0,00	0,00	0,00
2244	Sonstiger Finanzaufwand	0,00	0,00	0,00
2245	Nicht finanzierungswirksamer Finanzaufwand	0,00	0,00	0,00
<b>22</b>	<b>Summe Aufwendungen</b>	<b>4.141.207,32</b>	<b>4.853.300,00</b>	<b>-712.092,68</b>
<b>SA0</b>	<b>Saldo (0) Nettoergebnis (21 - 22)</b>	<b>-3.346.696,29</b>	<b>-4.761.000,00</b>	<b>1.414.303,71</b>
<b>230</b>	<b>Entnahmen von Haushaltsrücklagen</b>	<b>0,00</b>	<b>0,00</b>	<b>0,00</b>
2301	Entnahmen von Haushaltsrücklagen	0,00	0,00	0,00
<b>240</b>	<b>Zuweisungen an Haushaltsrücklagen</b>	<b>0,00</b>	<b>0,00</b>	<b>0,00</b>
2401	Zuweisungen an Haushaltsrücklagen	0,00	0,00	0,00
<b>SA01</b>	<b>Saldo (01) Haushaltsrücklagen (230 - 240)</b>	<b>0,00</b>	<b>0,00</b>	<b>0,00</b>
<b>SA00</b>	<b>Saldo (00) Nettoergebnis nach Haushaltsrücklagen (Saldo 0 + Saldo 01)</b>	<b>-3.346.696,29</b>	<b>-4.761.000,00</b>	<b>1.414.303,71</b>

## Öffentliche Ordnung und Sicherheit (Gruppe 1)

MVAG	Mittelverwendungs- und aufbringungsgruppen (1. und 2. Ebene)	RA 2024	VA 2024	RA - VA
<b>211</b>	<b>Erträge aus der operativen Verwaltungstätigkeit</b>	<b>10.509,52</b>	<b>12.400,00</b>	<b>-1.890,48</b>
2111	Erträge aus eigenen Abgaben	0,00	0,00	0,00
2112	Erträge aus Ertragsanteilen	0,00	0,00	0,00
2113	Erträge aus Gebühren	0,00	0,00	0,00
2114	Erträge aus Leistungen	10.445,52	10.000,00	445,52
2115	Erträge aus Besitz und wirtschaftlicher Tätigkeit	0,00	0,00	0,00
2116	Erträge aus Veräußerung und sonstige Erträge	64,00	2.400,00	-2.336,00
2117	Nicht finanzierungswirksame operative Erträge	0,00	0,00	0,00
<b>212</b>	<b>Erträge aus Transfers</b>	<b>77.011,42</b>	<b>72.700,00</b>	<b>4.311,42</b>
2121	Transferertrag von Trägern des öffentlichen Rechts	0,00	0,00	0,00
2122	Transferertrag von Beteiligungen	0,00	0,00	0,00
2123	Transferertrag von Unternehmen (mit Finanzunternehmen)	0,00	0,00	0,00
2124	Transferertrag von Haushalten und Organisationen ohne Erwerbscharakter	0,00	0,00	0,00
2125	Transferertrag vom Ausland	0,00	0,00	0,00
2126	Investitions- und Tilgungszuschüsse zwischen Unternehmungen und Betrieben der Gebietskörperschaft und der Gebietskörperschaft	0,00	0,00	0,00
2127	Nicht finanzierungswirksamer Transferertrag	77.011,42	72.700,00	4.311,42
<b>213</b>	<b>Finanzerträge</b>	<b>0,00</b>	<b>0,00</b>	<b>0,00</b>
2131	Erträge aus Zinsen	0,00	0,00	0,00
2132	Erträge aus Zinsen aus derivativen Finanzinstrumenten mit und ohne Grundgeschäft	0,00	0,00	0,00
2133	Erträge aus Gewinnentnahmen von marktbestimmten Betrieben	0,00	0,00	0,00
2134	Sonstige Finanzerträge	0,00	0,00	0,00
2135	Erträge aus Dividenden/Gewinnausschüttungen	0,00	0,00	0,00
2136	Sonstige nicht finanzierungswirksame Finanzerträge	0,00	0,00	0,00
<b>21</b>	<b>Summe Erträge</b>	<b>87.520,94</b>	<b>85.100,00</b>	<b>2.420,94</b>
<b>221</b>	<b>Personalaufwand</b>	<b>4.086,86</b>	<b>5.200,00</b>	<b>-1.113,14</b>
2211	Personalaufwand (Bezüge, Nebengebühren, Mehrleistungen)	3.269,44	3.900,00	-630,56
2212	Gesetzlicher und freiwilliger Sozialaufwand	817,42	1.300,00	-482,58
2213	Sonstiger Personalaufwand	0,00	0,00	0,00
2214	Nicht finanzierungswirksamer Personalaufwand	0,00	0,00	0,00
<b>222</b>	<b>Sachaufwand</b>	<b>694.904,36</b>	<b>828.100,00</b>	<b>-133.195,64</b>
2221	Gebrauchs- und Verbrauchsgüter, Handelswaren	119.084,72	142.600,00	-23.515,28
2222	Verwaltungs- und Betriebsaufwand	25.317,25	27.100,00	-1.782,75
2223	Leasing- und Mietaufwand	33.070,20	33.100,00	-29,80
2224	Instandhaltung	89.986,61	193.900,00	-103.913,39
2225	Sonstiger Sachaufwand	66.361,78	101.200,00	-34.838,22
2226	Nicht finanzierungswirksamer Sachaufwand	361.083,80	330.200,00	30.883,80

## Öffentliche Ordnung und Sicherheit (Gruppe 1)

MVAG	Mittelverwendungs- und aufbringungsgruppen (1. und 2. Ebene)	RA 2024	VA 2024	RA - VA
<b>223</b>	<b>Transferaufwand</b>	<b>129.300,00</b>	<b>129.300,00</b>	<b>0,00</b>
2231	Transferaufwand an Träger des öffentlichen Rechts	0,00	0,00	0,00
2232	Transferaufwand an Beteiligungen	0,00	0,00	0,00
2233	Transferaufwand an Unternehmen (mit Finanzunternehmen)	0,00	0,00	0,00
2234	Transferaufwand an Haushalte und Organisationen ohne Erwerbscharakter	129.300,00	129.300,00	0,00
2235	Transferaufwand an das Ausland	0,00	0,00	0,00
2236	Investitions- und Tilgungszuschüsse zwischen Unternehmungen und Betrieben der Gebietskörperschaft und der Gebietskörperschaft	0,00	0,00	0,00
2237	Nicht finanzierungswirksamer Transferaufwand	0,00	0,00	0,00
<b>224</b>	<b>Finanzaufwand</b>	<b>0,00</b>	<b>0,00</b>	<b>0,00</b>
2241	Aufwendungen für Zinsen	0,00	0,00	0,00
2242	Zinsen und sonstige Aufwendungen aus derivativen Finanzinstrumenten mit und ohne Grundgeschäft	0,00	0,00	0,00
2243	Gewinnentnahmen von Unternehmungen und marktbestimmten Betrieben der Gebietskörperschaft (innerhalb der Gebietskörperschaft)	0,00	0,00	0,00
2244	Sonstiger Finanzaufwand	0,00	0,00	0,00
2245	Nicht finanzierungswirksamer Finanzaufwand	0,00	0,00	0,00
<b>22</b>	<b>Summe Aufwendungen</b>	<b>828.291,22</b>	<b>962.600,00</b>	<b>-134.308,78</b>
<b>SA0</b>	<b>Saldo (0) Nettoergebnis (21 - 22)</b>	<b>-740.770,28</b>	<b>-877.500,00</b>	<b>136.729,72</b>
<b>230</b>	<b>Entnahmen von Haushaltsrücklagen</b>	<b>0,00</b>	<b>0,00</b>	<b>0,00</b>
2301	Entnahmen von Haushaltsrücklagen	0,00	0,00	0,00
<b>240</b>	<b>Zuweisungen an Haushaltsrücklagen</b>	<b>0,00</b>	<b>0,00</b>	<b>0,00</b>
2401	Zuweisungen an Haushaltsrücklagen	0,00	0,00	0,00
<b>SA01</b>	<b>Saldo (01) Haushaltsrücklagen (230 - 240)</b>	<b>0,00</b>	<b>0,00</b>	<b>0,00</b>
<b>SA00</b>	<b>Saldo (00) Nettoergebnis nach Haushaltsrücklagen (Saldo 0 + Saldo 01)</b>	<b>-740.770,28</b>	<b>-877.500,00</b>	<b>136.729,72</b>



## Unterricht, Erziehung, Sport und Wissenschaft (Gruppe 2)

MVAG	Mittelverwendungs- und aufbringungsgruppen (1. und 2. Ebene)	RA 2024	VA 2024	RA - VA
<b>211</b>	<b>Erträge aus der operativen Verwaltungstätigkeit</b>	<b>707.300,23</b>	<b>325.100,00</b>	<b>382.200,23</b>
2111	Erträge aus eigenen Abgaben	0,00	0,00	0,00
2112	Erträge aus Ertragsanteilen	0,00	0,00	0,00
2113	Erträge aus Gebühren	0,00	0,00	0,00
2114	Erträge aus Leistungen	208.637,33	194.700,00	13.937,33
2115	Erträge aus Besitz und wirtschaftlicher Tätigkeit	854,10	1.000,00	-145,90
2116	Erträge aus Veräußerung und sonstige Erträge	209.512,42	129.400,00	80.112,42
2117	Nicht finanzierungswirksame operative Erträge	288.296,38	0,00	288.296,38
<b>212</b>	<b>Erträge aus Transfers</b>	<b>583.894,04</b>	<b>411.900,00</b>	<b>171.994,04</b>
2121	Transferertrag von Trägern des öffentlichen Rechts	515.514,72	357.600,00	157.914,72
2122	Transferertrag von Beteiligungen	0,00	0,00	0,00
2123	Transferertrag von Unternehmen (mit Finanzunternehmen)	57.559,70	54.000,00	3.559,70
2124	Transferertrag von Haushalten und Organisationen ohne Erwerbscharakter	0,00	0,00	0,00
2125	Transferertrag vom Ausland	0,00	0,00	0,00
2126	Investitions- und Tilgungszuschüsse zwischen Unternehmungen und Betrieben der Gebietskörperschaft und der Gebietskörperschaft	0,00	0,00	0,00
2127	Nicht finanzierungswirksamer Transferertrag	10.819,62	300,00	10.519,62
<b>213</b>	<b>Finanzerträge</b>	<b>0,00</b>	<b>0,00</b>	<b>0,00</b>
2131	Erträge aus Zinsen	0,00	0,00	0,00
2132	Erträge aus Zinsen aus derivativen Finanzinstrumenten mit und ohne Grundgeschäft	0,00	0,00	0,00
2133	Erträge aus Gewinnentnahmen von marktbestimmten Betrieben	0,00	0,00	0,00
2134	Sonstige Finanzerträge	0,00	0,00	0,00
2135	Erträge aus Dividenden/Gewinnausschüttungen	0,00	0,00	0,00
2136	Sonstige nicht finanzierungswirksame Finanzerträge	0,00	0,00	0,00
<b>21</b>	<b>Summe Erträge</b>	<b>1.291.194,27</b>	<b>737.000,00</b>	<b>554.194,27</b>
<b>221</b>	<b>Personalaufwand</b>	<b>2.012.961,27</b>	<b>2.313.400,00</b>	<b>-300.438,73</b>
2211	Personalaufwand (Bezüge, Nebengebühren, Mehrleistungen)	1.615.499,34	1.609.300,00	6.199,34
2212	Gesetzlicher und freiwilliger Sozialaufwand	392.367,07	395.600,00	-3.232,93
2213	Sonstiger Personalaufwand	0,00	0,00	0,00
2214	Nicht finanzierungswirksamer Personalaufwand	5.094,86	308.500,00	-303.405,14
<b>222</b>	<b>Sachaufwand</b>	<b>1.179.762,13</b>	<b>1.180.700,00</b>	<b>-937,87</b>
2221	Gebrauchs- und Verbrauchsgüter, Handelswaren	188.917,24	201.900,00	-12.982,76
2222	Verwaltungs- und Betriebsaufwand	138.441,65	203.900,00	-65.458,35
2223	Leasing- und Mietaufwand	120.588,75	126.400,00	-5.811,25
2224	Instandhaltung	153.898,00	187.400,00	-33.502,00
2225	Sonstiger Sachaufwand	229.164,99	231.900,00	-2.735,01
2226	Nicht finanzierungswirksamer Sachaufwand	348.751,50	229.200,00	119.551,50

## Unterricht, Erziehung, Sport und Wissenschaft (Gruppe 2)

MVAG	Mittelverwendungs- und aufbringungsgruppen (1. und 2. Ebene)	RA 2024	VA 2024	RA - VA
<b>223</b>	<b>Transferaufwand</b>	<b>1.154.675,74</b>	<b>1.283.600,00</b>	<b>-128.924,26</b>
2231	Transferaufwand an Träger des öffentlichen Rechts	785.169,29	887.900,00	-102.730,71
2232	Transferaufwand an Beteiligungen	0,00	0,00	0,00
2233	Transferaufwand an Unternehmen (mit Finanzunternehmen)	236.464,25	254.600,00	-18.135,75
2234	Transferaufwand an Haushalte und Organisationen ohne Erwerbscharakter	133.042,20	141.100,00	-8.057,80
2235	Transferaufwand an das Ausland	0,00	0,00	0,00
2236	Investitions- und Tilgungszuschüsse zwischen Unternehmungen und Betrieben der Gebietskörperschaft und der Gebietskörperschaft	0,00	0,00	0,00
2237	Nicht finanzierungswirksamer Transferaufwand	0,00	0,00	0,00
<b>224</b>	<b>Finanzaufwand</b>	<b>120.056,58</b>	<b>167.500,00</b>	<b>-47.443,42</b>
2241	Aufwendungen für Zinsen	120.056,58	167.500,00	-47.443,42
2242	Zinsen und sonstige Aufwendungen aus derivativen Finanzinstrumenten mit und ohne Grundgeschäft	0,00	0,00	0,00
2243	Gewinnentnahmen von Unternehmungen und marktbestimmten Betrieben der Gebietskörperschaft (innerhalb der Gebietskörperschaft)	0,00	0,00	0,00
2244	Sonstiger Finanzaufwand	0,00	0,00	0,00
2245	Nicht finanzierungswirksamer Finanzaufwand	0,00	0,00	0,00
<b>22</b>	<b>Summe Aufwendungen</b>	<b>4.467.455,72</b>	<b>4.945.200,00</b>	<b>-477.744,28</b>
<b>SA0</b>	<b>Saldo (0) Nettoergebnis (21 - 22)</b>	<b>-3.176.261,45</b>	<b>-4.208.200,00</b>	<b>1.031.938,55</b>
<b>230</b>	<b>Entnahmen von Haushaltsrücklagen</b>	<b>0,00</b>	<b>0,00</b>	<b>0,00</b>
2301	Entnahmen von Haushaltsrücklagen	0,00	0,00	0,00
<b>240</b>	<b>Zuweisungen an Haushaltsrücklagen</b>	<b>0,00</b>	<b>0,00</b>	<b>0,00</b>
2401	Zuweisungen an Haushaltsrücklagen	0,00	0,00	0,00
<b>SA01</b>	<b>Saldo (01) Haushaltsrücklagen (230 - 240)</b>	<b>0,00</b>	<b>0,00</b>	<b>0,00</b>
<b>SA00</b>	<b>Saldo (00) Nettoergebnis nach Haushaltsrücklagen (Saldo 0 + Saldo 01)</b>	<b>-3.176.261,45</b>	<b>-4.208.200,00</b>	<b>1.031.938,55</b>

## Kunst, Kultur und Kultus (Gruppe 3)

MVAG	Mittelverwendungs- und aufbringungsgruppen (1. und 2. Ebene)	RA 2024	VA 2024	RA - VA
<b>211</b>	<b>Erträge aus der operativen Verwaltungstätigkeit</b>	<b>10.761,78</b>	<b>6.000,00</b>	<b>4.761,78</b>
2111	Erträge aus eigenen Abgaben	0,00	0,00	0,00
2112	Erträge aus Ertragsanteilen	0,00	0,00	0,00
2113	Erträge aus Gebühren	0,00	0,00	0,00
2114	Erträge aus Leistungen	2.916,59	3.000,00	-83,41
2115	Erträge aus Besitz und wirtschaftlicher Tätigkeit	0,00	500,00	-500,00
2116	Erträge aus Veräußerung und sonstige Erträge	2.382,00	2.500,00	-118,00
2117	Nicht finanzierungswirksame operative Erträge	5.463,19	0,00	5.463,19
<b>212</b>	<b>Erträge aus Transfers</b>	<b>31.059,96</b>	<b>4.500,00</b>	<b>26.559,96</b>
2121	Transferertrag von Trägern des öffentlichen Rechts	31.059,96	4.500,00	26.559,96
2122	Transferertrag von Beteiligungen	0,00	0,00	0,00
2123	Transferertrag von Unternehmen (mit Finanzunternehmen)	0,00	0,00	0,00
2124	Transferertrag von Haushalten und Organisationen ohne Erwerbscharakter	0,00	0,00	0,00
2125	Transferertrag vom Ausland	0,00	0,00	0,00
2126	Investitions- und Tilgungszuschüsse zwischen Unternehmungen und Betrieben der Gebietskörperschaft und der Gebietskörperschaft	0,00	0,00	0,00
2127	Nicht finanzierungswirksamer Transferertrag	0,00	0,00	0,00
<b>213</b>	<b>Finanzerträge</b>	<b>0,00</b>	<b>0,00</b>	<b>0,00</b>
2131	Erträge aus Zinsen	0,00	0,00	0,00
2132	Erträge aus Zinsen aus derivativen Finanzinstrumenten mit und ohne Grundgeschäft	0,00	0,00	0,00
2133	Erträge aus Gewinnentnahmen von marktbestimmten Betrieben	0,00	0,00	0,00
2134	Sonstige Finanzerträge	0,00	0,00	0,00
2135	Erträge aus Dividenden/Gewinnausschüttungen	0,00	0,00	0,00
2136	Sonstige nicht finanzierungswirksame Finanzerträge	0,00	0,00	0,00
<b>21</b>	<b>Summe Erträge</b>	<b>41.821,74</b>	<b>10.500,00</b>	<b>31.321,74</b>
<b>221</b>	<b>Personalaufwand</b>	<b>138.790,73</b>	<b>164.900,00</b>	<b>-26.109,27</b>
2211	Personalaufwand (Bezüge, Nebengebühren, Mehrleistungen)	111.312,11	130.100,00	-18.787,89
2212	Gesetzlicher und freiwilliger Sozialaufwand	27.478,62	33.100,00	-5.621,38
2213	Sonstiger Personalaufwand	0,00	0,00	0,00
2214	Nicht finanzierungswirksamer Personalaufwand	0,00	1.700,00	-1.700,00
<b>222</b>	<b>Sachaufwand</b>	<b>456.573,11</b>	<b>486.300,00</b>	<b>-29.726,89</b>
2221	Gebrauchs- und Verbrauchsgüter, Handelswaren	1.224,79	16.500,00	-15.275,21
2222	Verwaltungs- und Betriebsaufwand	12.522,05	18.300,00	-5.777,95
2223	Leasing- und Mietaufwand	56.293,22	57.300,00	-1.006,78
2224	Instandhaltung	42.587,26	57.000,00	-14.412,74
2225	Sonstiger Sachaufwand	225.365,46	304.400,00	-79.034,54
2226	Nicht finanzierungswirksamer Sachaufwand	118.580,33	32.800,00	85.780,33

## Kunst, Kultur und Kultus (Gruppe 3)

MVAG	Mittelverwendungs- und aufbringungsgruppen (1. und 2. Ebene)	RA 2024	VA 2024	RA - VA
<b>223</b>	<b>Transferaufwand</b>	<b>304.097,43</b>	<b>324.900,00</b>	<b>-20.802,57</b>
2231	Transferaufwand an Träger des öffentlichen Rechts	260.642,43	260.700,00	-57,57
2232	Transferaufwand an Beteiligungen	0,00	0,00	0,00
2233	Transferaufwand an Unternehmen (mit Finanzunternehmen)	0,00	0,00	0,00
2234	Transferaufwand an Haushalte und Organisationen ohne Erwerbscharakter	43.455,00	64.200,00	-20.745,00
2235	Transferaufwand an das Ausland	0,00	0,00	0,00
2236	Investitions- und Tilgungszuschüsse zwischen Unternehmungen und Betrieben der Gebietskörperschaft und der Gebietskörperschaft	0,00	0,00	0,00
2237	Nicht finanzierungswirksamer Transferaufwand	0,00	0,00	0,00
<b>224</b>	<b>Finanzaufwand</b>	<b>0,00</b>	<b>0,00</b>	<b>0,00</b>
2241	Aufwendungen für Zinsen	0,00	0,00	0,00
2242	Zinsen und sonstige Aufwendungen aus derivativen Finanzinstrumenten mit und ohne Grundgeschäft	0,00	0,00	0,00
2243	Gewinnentnahmen von Unternehmungen und marktbestimmten Betrieben der Gebietskörperschaft (innerhalb der Gebietskörperschaft)	0,00	0,00	0,00
2244	Sonstiger Finanzaufwand	0,00	0,00	0,00
2245	Nicht finanzierungswirksamer Finanzaufwand	0,00	0,00	0,00
<b>22</b>	<b>Summe Aufwendungen</b>	<b>899.461,27</b>	<b>976.100,00</b>	<b>-76.638,73</b>
<b>SA0</b>	<b>Saldo (0) Nettoergebnis (21 - 22)</b>	<b>-857.639,53</b>	<b>-965.600,00</b>	<b>107.960,47</b>
<b>230</b>	<b>Entnahmen von Haushaltsrücklagen</b>	<b>0,00</b>	<b>0,00</b>	<b>0,00</b>
2301	Entnahmen von Haushaltsrücklagen	0,00	0,00	0,00
<b>240</b>	<b>Zuweisungen an Haushaltsrücklagen</b>	<b>0,00</b>	<b>0,00</b>	<b>0,00</b>
2401	Zuweisungen an Haushaltsrücklagen	0,00	0,00	0,00
<b>SA01</b>	<b>Saldo (01) Haushaltsrücklagen (230 - 240)</b>	<b>0,00</b>	<b>0,00</b>	<b>0,00</b>
<b>SA00</b>	<b>Saldo (00) Nettoergebnis nach Haushaltsrücklagen (Saldo 0 + Saldo 01)</b>	<b>-857.639,53</b>	<b>-965.600,00</b>	<b>107.960,47</b>

## Soziale Wohlfahrt und Wohnbauförderung (Gruppe 4)

MVAG	Mittelverwendungs- und aufbringungsgruppen (1. und 2. Ebene)	RA 2024	VA 2024	RA - VA
<b>211</b>	<b>Erträge aus der operativen Verwaltungstätigkeit</b>	<b>147.336,91</b>	<b>144.100,00</b>	<b>3.236,91</b>
2111	Erträge aus eigenen Abgaben	0,00	0,00	0,00
2112	Erträge aus Ertragsanteilen	0,00	0,00	0,00
2113	Erträge aus Gebühren	0,00	0,00	0,00
2114	Erträge aus Leistungen	143.104,70	143.000,00	104,70
2115	Erträge aus Besitz und wirtschaftlicher Tätigkeit	0,00	100,00	-100,00
2116	Erträge aus Veräußerung und sonstige Erträge	1.466,50	1.000,00	466,50
2117	Nicht finanzierungswirksame operative Erträge	2.765,71	0,00	2.765,71
<b>212</b>	<b>Erträge aus Transfers</b>	<b>22.012,41</b>	<b>18.600,00</b>	<b>3.412,41</b>
2121	Transferertrag von Trägern des öffentlichen Rechts	14.405,20	14.400,00	5,20
2122	Transferertrag von Beteiligungen	0,00	0,00	0,00
2123	Transferertrag von Unternehmen (mit Finanzunternehmen)	0,00	0,00	0,00
2124	Transferertrag von Haushalten und Organisationen ohne Erwerbscharakter	7.449,32	4.000,00	3.449,32
2125	Transferertrag vom Ausland	0,00	0,00	0,00
2126	Investitions- und Tilgungszuschüsse zwischen Unternehmungen und Betrieben der Gebietskörperschaft und der Gebietskörperschaft	0,00	0,00	0,00
2127	Nicht finanzierungswirksamer Transferertrag	157,89	200,00	-42,11
<b>213</b>	<b>Finanzerträge</b>	<b>0,00</b>	<b>0,00</b>	<b>0,00</b>
2131	Erträge aus Zinsen	0,00	0,00	0,00
2132	Erträge aus Zinsen aus derivativen Finanzinstrumenten mit und ohne Grundgeschäft	0,00	0,00	0,00
2133	Erträge aus Gewinnentnahmen von marktbestimmten Betrieben	0,00	0,00	0,00
2134	Sonstige Finanzerträge	0,00	0,00	0,00
2135	Erträge aus Dividenden/Gewinnausschüttungen	0,00	0,00	0,00
2136	Sonstige nicht finanzierungswirksame Finanzerträge	0,00	0,00	0,00
<b>21</b>	<b>Summe Erträge</b>	<b>169.349,32</b>	<b>162.700,00</b>	<b>6.649,32</b>
<b>221</b>	<b>Personalaufwand</b>	<b>60.253,21</b>	<b>61.800,00</b>	<b>-1.546,79</b>
2211	Personalaufwand (Bezüge, Nebengebühren, Mehrleistungen)	49.408,79	47.700,00	1.708,79
2212	Gesetzlicher und freiwilliger Sozialaufwand	10.844,42	10.600,00	244,42
2213	Sonstiger Personalaufwand	0,00	0,00	0,00
2214	Nicht finanzierungswirksamer Personalaufwand	0,00	3.500,00	-3.500,00
<b>222</b>	<b>Sachaufwand</b>	<b>229.058,87</b>	<b>238.700,00</b>	<b>-9.641,13</b>
2221	Gebrauchs- und Verbrauchsgüter, Handelswaren	25.406,70	21.700,00	3.706,70
2222	Verwaltungs- und Betriebsaufwand	9.387,21	10.200,00	-812,79
2223	Leasing- und Mietaufwand	0,00	0,00	0,00
2224	Instandhaltung	7.668,88	8.700,00	-1.031,12
2225	Sonstiger Sachaufwand	182.525,09	194.100,00	-11.574,91
2226	Nicht finanzierungswirksamer Sachaufwand	4.070,99	4.000,00	70,99

## Soziale Wohlfahrt und Wohnbauförderung (Gruppe 4)

MVAG	Mittelverwendungs- und aufbringungsgruppen (1. und 2. Ebene)	RA 2024	VA 2024	RA - VA
<b>223</b>	<b>Transferaufwand</b>	<b>3.345.673,46</b>	<b>3.416.900,00</b>	<b>-71.226,54</b>
2231	Transferaufwand an Träger des öffentlichen Rechts	3.155.976,15	3.217.500,00	-61.523,85
2232	Transferaufwand an Beteiligungen	0,00	0,00	0,00
2233	Transferaufwand an Unternehmen (mit Finanzunternehmen)	174.922,31	175.000,00	-77,69
2234	Transferaufwand an Haushalte und Organisationen ohne Erwerbscharakter	14.775,00	24.400,00	-9.625,00
2235	Transferaufwand an das Ausland	0,00	0,00	0,00
2236	Investitions- und Tilgungszuschüsse zwischen Unternehmungen und Betrieben der Gebietskörperschaft und der Gebietskörperschaft	0,00	0,00	0,00
2237	Nicht finanzierungswirksamer Transferaufwand	0,00	0,00	0,00
<b>224</b>	<b>Finanzaufwand</b>	<b>0,00</b>	<b>0,00</b>	<b>0,00</b>
2241	Aufwendungen für Zinsen	0,00	0,00	0,00
2242	Zinsen und sonstige Aufwendungen aus derivativen Finanzinstrumenten mit und ohne Grundgeschäft	0,00	0,00	0,00
2243	Gewinnentnahmen von Unternehmungen und marktbestimmten Betrieben der Gebietskörperschaft (innerhalb der Gebietskörperschaft)	0,00	0,00	0,00
2244	Sonstiger Finanzaufwand	0,00	0,00	0,00
2245	Nicht finanzierungswirksamer Finanzaufwand	0,00	0,00	0,00
<b>22</b>	<b>Summe Aufwendungen</b>	<b>3.634.985,54</b>	<b>3.717.400,00</b>	<b>-82.414,46</b>
<b>SA0</b>	<b>Saldo (0) Nettoergebnis (21 - 22)</b>	<b>-3.465.636,22</b>	<b>-3.554.700,00</b>	<b>89.063,78</b>
<b>230</b>	<b>Entnahmen von Haushaltsrücklagen</b>	<b>0,00</b>	<b>0,00</b>	<b>0,00</b>
2301	Entnahmen von Haushaltsrücklagen	0,00	0,00	0,00
<b>240</b>	<b>Zuweisungen an Haushaltsrücklagen</b>	<b>0,00</b>	<b>0,00</b>	<b>0,00</b>
2401	Zuweisungen an Haushaltsrücklagen	0,00	0,00	0,00
<b>SA01</b>	<b>Saldo (01) Haushaltsrücklagen (230 - 240)</b>	<b>0,00</b>	<b>0,00</b>	<b>0,00</b>
<b>SA00</b>	<b>Saldo (00) Nettoergebnis nach Haushaltsrücklagen (Saldo 0 + Saldo 01)</b>	<b>-3.465.636,22</b>	<b>-3.554.700,00</b>	<b>89.063,78</b>

## Gesundheit (Gruppe 5)

MVAG	Mittelverwendungs- und aufbringungsgruppen (1. und 2. Ebene)	RA 2024	VA 2024	RA - VA
<b>211</b>	<b>Erträge aus der operativen Verwaltungstätigkeit</b>	<b>20.713,82</b>	<b>28.000,00</b>	<b>-7.286,18</b>
2111	Erträge aus eigenen Abgaben	0,00	0,00	0,00
2112	Erträge aus Ertragsanteilen	0,00	0,00	0,00
2113	Erträge aus Gebühren	0,00	0,00	0,00
2114	Erträge aus Leistungen	13.663,82	18.000,00	-4.336,18
2115	Erträge aus Besitz und wirtschaftlicher Tätigkeit	0,00	0,00	0,00
2116	Erträge aus Veräußerung und sonstige Erträge	7.050,00	10.000,00	-2.950,00
2117	Nicht finanzierungswirksame operative Erträge	0,00	0,00	0,00
<b>212</b>	<b>Erträge aus Transfers</b>	<b>145,20</b>	<b>100,00</b>	<b>45,20</b>
2121	Transferertrag von Trägern des öffentlichen Rechts	0,00	0,00	0,00
2122	Transferertrag von Beteiligungen	0,00	0,00	0,00
2123	Transferertrag von Unternehmen (mit Finanzunternehmen)	0,00	0,00	0,00
2124	Transferertrag von Haushalten und Organisationen ohne Erwerbscharakter	0,00	0,00	0,00
2125	Transferertrag vom Ausland	0,00	0,00	0,00
2126	Investitions- und Tilgungszuschüsse zwischen Unternehmungen und Betrieben der Gebietskörperschaft und der Gebietskörperschaft	0,00	0,00	0,00
2127	Nicht finanzierungswirksamer Transferertrag	145,20	100,00	45,20
<b>213</b>	<b>Finanzerträge</b>	<b>0,00</b>	<b>0,00</b>	<b>0,00</b>
2131	Erträge aus Zinsen	0,00	0,00	0,00
2132	Erträge aus Zinsen aus derivativen Finanzinstrumenten mit und ohne Grundgeschäft	0,00	0,00	0,00
2133	Erträge aus Gewinnentnahmen von marktbestimmten Betrieben	0,00	0,00	0,00
2134	Sonstige Finanzerträge	0,00	0,00	0,00
2135	Erträge aus Dividenden/Gewinnausschüttungen	0,00	0,00	0,00
2136	Sonstige nicht finanzierungswirksame Finanzerträge	0,00	0,00	0,00
<b>21</b>	<b>Summe Erträge</b>	<b>20.859,02</b>	<b>28.100,00</b>	<b>-7.240,98</b>
<b>221</b>	<b>Personalaufwand</b>	<b>7.681,54</b>	<b>13.200,00</b>	<b>-5.518,46</b>
2211	Personalaufwand (Bezüge, Nebengebühren, Mehrleistungen)	7.127,98	12.000,00	-4.872,02
2212	Gesetzlicher und freiwilliger Sozialaufwand	553,56	1.200,00	-646,44
2213	Sonstiger Personalaufwand	0,00	0,00	0,00
2214	Nicht finanzierungswirksamer Personalaufwand	0,00	0,00	0,00
<b>222</b>	<b>Sachaufwand</b>	<b>23.725,67</b>	<b>37.100,00</b>	<b>-13.374,33</b>
2221	Gebrauchs- und Verbrauchsgüter, Handelswaren	0,00	0,00	0,00
2222	Verwaltungs- und Betriebsaufwand	0,00	200,00	-200,00
2223	Leasing- und Mietaufwand	0,00	0,00	0,00
2224	Instandhaltung	0,00	0,00	0,00
2225	Sonstiger Sachaufwand	21.091,33	34.100,00	-13.008,67
2226	Nicht finanzierungswirksamer Sachaufwand	2.634,34	2.800,00	-165,66

## Gesundheit (Gruppe 5)

MVAG	Mittelverwendungs- und aufbringungsgruppen (1. und 2. Ebene)	RA 2024	VA 2024	RA - VA
<b>223</b>	<b>Transferaufwand</b>	<b>3.569.220,51</b>	<b>3.508.300,00</b>	<b>60.920,51</b>
2231	Transferaufwand an Träger des öffentlichen Rechts	3.569.220,51	3.508.300,00	60.920,51
2232	Transferaufwand an Beteiligungen	0,00	0,00	0,00
2233	Transferaufwand an Unternehmen (mit Finanzunternehmen)	0,00	0,00	0,00
2234	Transferaufwand an Haushalte und Organisationen ohne Erwerbscharakter	0,00	0,00	0,00
2235	Transferaufwand an das Ausland	0,00	0,00	0,00
2236	Investitions- und Tilgungszuschüsse zwischen Unternehmungen und Betrieben der Gebietskörperschaft und der Gebietskörperschaft	0,00	0,00	0,00
2237	Nicht finanzierungswirksamer Transferaufwand	0,00	0,00	0,00
<b>224</b>	<b>Finanzaufwand</b>	<b>0,00</b>	<b>0,00</b>	<b>0,00</b>
2241	Aufwendungen für Zinsen	0,00	0,00	0,00
2242	Zinsen und sonstige Aufwendungen aus derivativen Finanzinstrumenten mit und ohne Grundgeschäft	0,00	0,00	0,00
2243	Gewinnentnahmen von Unternehmungen und marktbestimmten Betrieben der Gebietskörperschaft (innerhalb der Gebietskörperschaft)	0,00	0,00	0,00
2244	Sonstiger Finanzaufwand	0,00	0,00	0,00
2245	Nicht finanzierungswirksamer Finanzaufwand	0,00	0,00	0,00
<b>22</b>	<b>Summe Aufwendungen</b>	<b>3.600.627,72</b>	<b>3.558.600,00</b>	<b>42.027,72</b>
<b>SA0</b>	<b>Saldo (0) Nettoergebnis (21 - 22)</b>	<b>-3.579.768,70</b>	<b>-3.530.500,00</b>	<b>-49.268,70</b>
<b>230</b>	<b>Entnahmen von Haushaltsrücklagen</b>	<b>0,00</b>	<b>0,00</b>	<b>0,00</b>
2301	Entnahmen von Haushaltsrücklagen	0,00	0,00	0,00
<b>240</b>	<b>Zuweisungen an Haushaltsrücklagen</b>	<b>0,00</b>	<b>0,00</b>	<b>0,00</b>
2401	Zuweisungen an Haushaltsrücklagen	0,00	0,00	0,00
<b>SA01</b>	<b>Saldo (01) Haushaltsrücklagen (230 - 240)</b>	<b>0,00</b>	<b>0,00</b>	<b>0,00</b>
<b>SA00</b>	<b>Saldo (00) Nettoergebnis nach Haushaltsrücklagen (Saldo 0 + Saldo 01)</b>	<b>-3.579.768,70</b>	<b>-3.530.500,00</b>	<b>-49.268,70</b>



## Straßen- und Wasserbau, Verkehr (Gruppe 6)

MVAG	Mittelverwendungs- und aufbringungsgruppen (1. und 2. Ebene)	RA 2024	VA 2024	RA - VA
<b>211</b>	<b>Erträge aus der operativen Verwaltungstätigkeit</b>	<b>413.946,26</b>	<b>350.500,00</b>	<b>63.446,26</b>
2111	Erträge aus eigenen Abgaben	0,00	0,00	0,00
2112	Erträge aus Ertragsanteilen	0,00	0,00	0,00
2113	Erträge aus Gebühren	0,00	0,00	0,00
2114	Erträge aus Leistungen	13.152,47	10.000,00	3.152,47
2115	Erträge aus Besitz und wirtschaftlicher Tätigkeit	0,00	0,00	0,00
2116	Erträge aus Veräußerung und sonstige Erträge	400.793,79	340.500,00	60.293,79
2117	Nicht finanzierungswirksame operative Erträge	0,00	0,00	0,00
<b>212</b>	<b>Erträge aus Transfers</b>	<b>525.638,31</b>	<b>565.900,00</b>	<b>-40.261,69</b>
2121	Transferertrag von Trägern des öffentlichen Rechts	450.000,00	500.000,00	-50.000,00
2122	Transferertrag von Beteiligungen	0,00	0,00	0,00
2123	Transferertrag von Unternehmen (mit Finanzunternehmen)	0,00	0,00	0,00
2124	Transferertrag von Haushalten und Organisationen ohne Erwerbscharakter	57.923,70	50.000,00	7.923,70
2125	Transferertrag vom Ausland	0,00	0,00	0,00
2126	Investitions- und Tilgungszuschüsse zwischen Unternehmungen und Betrieben der Gebietskörperschaft und der Gebietskörperschaft	0,00	0,00	0,00
2127	Nicht finanzierungswirksamer Transferertrag	17.714,61	15.900,00	1.814,61
<b>213</b>	<b>Finanzerträge</b>	<b>0,00</b>	<b>0,00</b>	<b>0,00</b>
2131	Erträge aus Zinsen	0,00	0,00	0,00
2132	Erträge aus Zinsen aus derivativen Finanzinstrumenten mit und ohne Grundgeschäft	0,00	0,00	0,00
2133	Erträge aus Gewinnentnahmen von marktbestimmten Betrieben	0,00	0,00	0,00
2134	Sonstige Finanzerträge	0,00	0,00	0,00
2135	Erträge aus Dividenden/Gewinnausschüttungen	0,00	0,00	0,00
2136	Sonstige nicht finanzierungswirksame Finanzerträge	0,00	0,00	0,00
<b>21</b>	<b>Summe Erträge</b>	<b>939.584,57</b>	<b>916.400,00</b>	<b>23.184,57</b>
<b>221</b>	<b>Personalaufwand</b>	<b>124.780,48</b>	<b>155.100,00</b>	<b>-30.319,52</b>
2211	Personalaufwand (Bezüge, Nebengebühren, Mehrleistungen)	99.650,80	123.000,00	-23.349,20
2212	Gesetzlicher und freiwilliger Sozialaufwand	25.129,68	32.100,00	-6.970,32
2213	Sonstiger Personalaufwand	0,00	0,00	0,00
2214	Nicht finanzierungswirksamer Personalaufwand	0,00	0,00	0,00
<b>222</b>	<b>Sachaufwand</b>	<b>1.011.622,94</b>	<b>1.063.500,00</b>	<b>-51.877,06</b>
2221	Gebrauchs- und Verbrauchsgüter, Handelswaren	28.026,80	23.700,00	4.326,80
2222	Verwaltungs- und Betriebsaufwand	301,23	900,00	-598,77
2223	Leasing- und Mietaufwand	42.934,16	47.000,00	-4.065,84
2224	Instandhaltung	179.220,51	207.000,00	-27.779,49
2225	Sonstiger Sachaufwand	67.093,81	111.100,00	-44.006,19
2226	Nicht finanzierungswirksamer Sachaufwand	694.046,43	673.800,00	20.246,43

## Straßen- und Wasserbau, Verkehr (Gruppe 6)

MVAG	Mittelverwendungs- und aufbringungsgruppen (1. und 2. Ebene)	RA 2024	VA 2024	RA - VA
<b>223</b>	<b>Transferaufwand</b>	<b>170.669,50</b>	<b>156.600,00</b>	<b>14.069,50</b>
2231	Transferaufwand an Träger des öffentlichen Rechts	0,00	1.600,00	-1.600,00
2232	Transferaufwand an Beteiligungen	0,00	0,00	0,00
2233	Transferaufwand an Unternehmen (mit Finanzunternehmen)	170.669,50	155.000,00	15.669,50
2234	Transferaufwand an Haushalte und Organisationen ohne Erwerbscharakter	0,00	0,00	0,00
2235	Transferaufwand an das Ausland	0,00	0,00	0,00
2236	Investitions- und Tilgungszuschüsse zwischen Unternehmungen und Betrieben der Gebietskörperschaft und der Gebietskörperschaft	0,00	0,00	0,00
2237	Nicht finanzierungswirksamer Transferaufwand	0,00	0,00	0,00
<b>224</b>	<b>Finanzaufwand</b>	<b>0,00</b>	<b>5.000,00</b>	<b>-5.000,00</b>
2241	Aufwendungen für Zinsen	0,00	5.000,00	-5.000,00
2242	Zinsen und sonstige Aufwendungen aus derivativen Finanzinstrumenten mit und ohne Grundgeschäft	0,00	0,00	0,00
2243	Gewinnentnahmen von Unternehmungen und marktbestimmten Betrieben der Gebietskörperschaft (innerhalb der Gebietskörperschaft)	0,00	0,00	0,00
2244	Sonstiger Finanzaufwand	0,00	0,00	0,00
2245	Nicht finanzierungswirksamer Finanzaufwand	0,00	0,00	0,00
<b>22</b>	<b>Summe Aufwendungen</b>	<b>1.307.072,92</b>	<b>1.380.200,00</b>	<b>-73.127,08</b>
<b>SA0</b>	<b>Saldo (0) Nettoergebnis (21 - 22)</b>	<b>-367.488,35</b>	<b>-463.800,00</b>	<b>96.311,65</b>
<b>230</b>	<b>Entnahmen von Haushaltsrücklagen</b>	<b>0,00</b>	<b>0,00</b>	<b>0,00</b>
2301	Entnahmen von Haushaltsrücklagen	0,00	0,00	0,00
<b>240</b>	<b>Zuweisungen an Haushaltsrücklagen</b>	<b>0,00</b>	<b>0,00</b>	<b>0,00</b>
2401	Zuweisungen an Haushaltsrücklagen	0,00	0,00	0,00
<b>SA01</b>	<b>Saldo (01) Haushaltsrücklagen (230 - 240)</b>	<b>0,00</b>	<b>0,00</b>	<b>0,00</b>
<b>SA00</b>	<b>Saldo (00) Nettoergebnis nach Haushaltsrücklagen (Saldo 0 + Saldo 01)</b>	<b>-367.488,35</b>	<b>-463.800,00</b>	<b>96.311,65</b>

## Wirtschaftsförderung (Gruppe 7)

MVAG	Mittelverwendungs- und aufbringungsgruppen (1. und 2. Ebene)	RA 2024	VA 2024	RA - VA
<b>211</b>	<b>Erträge aus der operativen Verwaltungstätigkeit</b>	<b>0,00</b>	<b>152.600,00</b>	<b>-152.600,00</b>
2111	Erträge aus eigenen Abgaben	0,00	0,00	0,00
2112	Erträge aus Ertragsanteilen	0,00	0,00	0,00
2113	Erträge aus Gebühren	0,00	0,00	0,00
2114	Erträge aus Leistungen	0,00	0,00	0,00
2115	Erträge aus Besitz und wirtschaftlicher Tätigkeit	0,00	0,00	0,00
2116	Erträge aus Veräußerung und sonstige Erträge	0,00	152.600,00	-152.600,00
2117	Nicht finanzierungswirksame operative Erträge	0,00	0,00	0,00
<b>212</b>	<b>Erträge aus Transfers</b>	<b>49.067,39</b>	<b>29.900,00</b>	<b>19.167,39</b>
2121	Transferertrag von Trägern des öffentlichen Rechts	44.600,00	25.900,00	18.700,00
2122	Transferertrag von Beteiligungen	0,00	0,00	0,00
2123	Transferertrag von Unternehmen (mit Finanzunternehmen)	0,00	0,00	0,00
2124	Transferertrag von Haushalten und Organisationen ohne Erwerbscharakter	0,00	0,00	0,00
2125	Transferertrag vom Ausland	0,00	0,00	0,00
2126	Investitions- und Tilgungszuschüsse zwischen Unternehmungen und Betrieben der Gebietskörperschaft und der Gebietskörperschaft	0,00	0,00	0,00
2127	Nicht finanzierungswirksamer Transferertrag	4.467,39	4.000,00	467,39
<b>213</b>	<b>Finanzerträge</b>	<b>0,00</b>	<b>0,00</b>	<b>0,00</b>
2131	Erträge aus Zinsen	0,00	0,00	0,00
2132	Erträge aus Zinsen aus derivativen Finanzinstrumenten mit und ohne Grundgeschäft	0,00	0,00	0,00
2133	Erträge aus Gewinnentnahmen von marktbestimmten Betrieben	0,00	0,00	0,00
2134	Sonstige Finanzerträge	0,00	0,00	0,00
2135	Erträge aus Dividenden/Gewinnausschüttungen	0,00	0,00	0,00
2136	Sonstige nicht finanzierungswirksame Finanzerträge	0,00	0,00	0,00
<b>21</b>	<b>Summe Erträge</b>	<b>49.067,39</b>	<b>182.500,00</b>	<b>-133.432,61</b>
<b>221</b>	<b>Personalaufwand</b>	<b>8.627,90</b>	<b>10.200,00</b>	<b>-1.572,10</b>
2211	Personalaufwand (Bezüge, Nebengebühren, Mehrleistungen)	6.902,24	8.000,00	-1.097,76
2212	Gesetzlicher und freiwilliger Sozialaufwand	1.725,66	2.200,00	-474,34
2213	Sonstiger Personalaufwand	0,00	0,00	0,00
2214	Nicht finanzierungswirksamer Personalaufwand	0,00	0,00	0,00
<b>222</b>	<b>Sachaufwand</b>	<b>760.208,60</b>	<b>748.100,00</b>	<b>12.108,60</b>
2221	Gebrauchs- und Verbrauchsgüter, Handelswaren	0,00	0,00	0,00
2222	Verwaltungs- und Betriebsaufwand	0,00	0,00	0,00
2223	Leasing- und Mietaufwand	9.180,00	9.200,00	-20,00
2224	Instandhaltung	0,00	0,00	0,00
2225	Sonstiger Sachaufwand	33.745,64	34.600,00	-854,36
2226	Nicht finanzierungswirksamer Sachaufwand	717.282,96	704.300,00	12.982,96

## Wirtschaftsförderung (Gruppe 7)

MVAG	Mittelverwendungs- und aufbringungsgruppen (1. und 2. Ebene)	RA 2024	VA 2024	RA - VA
<b>223</b>	<b>Transferaufwand</b>	<b>57.429,40</b>	<b>79.400,00</b>	<b>-21.970,60</b>
2231	Transferaufwand an Träger des öffentlichen Rechts	0,00	0,00	0,00
2232	Transferaufwand an Beteiligungen	0,00	0,00	0,00
2233	Transferaufwand an Unternehmen (mit Finanzunternehmen)	56.110,50	76.900,00	-20.789,50
2234	Transferaufwand an Haushalte und Organisationen ohne Erwerbscharakter	1.318,90	2.500,00	-1.181,10
2235	Transferaufwand an das Ausland	0,00	0,00	0,00
2236	Investitions- und Tilgungszuschüsse zwischen Unternehmungen und Betrieben der Gebietskörperschaft und der Gebietskörperschaft	0,00	0,00	0,00
2237	Nicht finanzierungswirksamer Transferaufwand	0,00	0,00	0,00
<b>224</b>	<b>Finanzaufwand</b>	<b>0,00</b>	<b>0,00</b>	<b>0,00</b>
2241	Aufwendungen für Zinsen	0,00	0,00	0,00
2242	Zinsen und sonstige Aufwendungen aus derivativen Finanzinstrumenten mit und ohne Grundgeschäft	0,00	0,00	0,00
2243	Gewinnentnahmen von Unternehmungen und marktbestimmten Betrieben der Gebietskörperschaft (innerhalb der Gebietskörperschaft)	0,00	0,00	0,00
2244	Sonstiger Finanzaufwand	0,00	0,00	0,00
2245	Nicht finanzierungswirksamer Finanzaufwand	0,00	0,00	0,00
<b>22</b>	<b>Summe Aufwendungen</b>	<b>826.265,90</b>	<b>837.700,00</b>	<b>-11.434,10</b>
<b>SA0</b>	<b>Saldo (0) Nettoergebnis (21 - 22)</b>	<b>-777.198,51</b>	<b>-655.200,00</b>	<b>-121.998,51</b>
<b>230</b>	<b>Entnahmen von Haushaltsrücklagen</b>	<b>0,00</b>	<b>0,00</b>	<b>0,00</b>
2301	Entnahmen von Haushaltsrücklagen	0,00	0,00	0,00
<b>240</b>	<b>Zuweisungen an Haushaltsrücklagen</b>	<b>0,00</b>	<b>0,00</b>	<b>0,00</b>
2401	Zuweisungen an Haushaltsrücklagen	0,00	0,00	0,00
<b>SA01</b>	<b>Saldo (01) Haushaltsrücklagen (230 - 240)</b>	<b>0,00</b>	<b>0,00</b>	<b>0,00</b>
<b>SA00</b>	<b>Saldo (00) Nettoergebnis nach Haushaltsrücklagen (Saldo 0 + Saldo 01)</b>	<b>-777.198,51</b>	<b>-655.200,00</b>	<b>-121.998,51</b>

## Dienstleistungen (Gruppe 8)

MVAG	Mittelverwendungs- und aufbringungsgruppen (1. und 2. Ebene)	RA 2024	VA 2024	RA - VA
<b>211</b>	<b>Erträge aus der operativen Verwaltungstätigkeit</b>	<b>4.610.078,66</b>	<b>4.391.100,00</b>	<b>218.978,66</b>
2111	Erträge aus eigenen Abgaben	0,00	0,00	0,00
2112	Erträge aus Ertragsanteilen	0,00	0,00	0,00
2113	Erträge aus Gebühren	3.066.296,18	3.069.800,00	-3.503,82
2114	Erträge aus Leistungen	375.954,42	402.900,00	-26.945,58
2115	Erträge aus Besitz und wirtschaftlicher Tätigkeit	783.538,20	732.800,00	50.738,20
2116	Erträge aus Veräußerung und sonstige Erträge	89.595,64	90.600,00	-1.004,36
2117	Nicht finanzierungswirksame operative Erträge	294.694,22	95.000,00	199.694,22
<b>212</b>	<b>Erträge aus Transfers</b>	<b>766.521,67</b>	<b>730.300,00</b>	<b>36.221,67</b>
2121	Transferertrag von Trägern des öffentlichen Rechts	483.513,98	462.800,00	20.713,98
2122	Transferertrag von Beteiligungen	0,00	0,00	0,00
2123	Transferertrag von Unternehmen (mit Finanzunternehmen)	1.562,45	0,00	1.562,45
2124	Transferertrag von Haushalten und Organisationen ohne Erwerbscharakter	0,00	0,00	0,00
2125	Transferertrag vom Ausland	0,00	0,00	0,00
2126	Investitions- und Tilgungszuschüsse zwischen Unternehmungen und Betrieben der Gebietskörperschaft und der Gebietskörperschaft	0,00	0,00	0,00
2127	Nicht finanzierungswirksamer Transferertrag	281.445,24	267.500,00	13.945,24
<b>213</b>	<b>Finanzerträge</b>	<b>0,00</b>	<b>0,00</b>	<b>0,00</b>
2131	Erträge aus Zinsen	0,00	0,00	0,00
2132	Erträge aus Zinsen aus derivativen Finanzinstrumenten mit und ohne Grundgeschäft	0,00	0,00	0,00
2133	Erträge aus Gewinnentnahmen von marktbestimmten Betrieben	0,00	0,00	0,00
2134	Sonstige Finanzerträge	0,00	0,00	0,00
2135	Erträge aus Dividenden/Gewinnausschüttungen	0,00	0,00	0,00
2136	Sonstige nicht finanzierungswirksame Finanzerträge	0,00	0,00	0,00
<b>21</b>	<b>Summe Erträge</b>	<b>5.376.600,33</b>	<b>5.121.400,00</b>	<b>255.200,33</b>
<b>221</b>	<b>Personalaufwand</b>	<b>1.399.586,33</b>	<b>1.660.100,00</b>	<b>-260.513,67</b>
2211	Personalaufwand (Bezüge, Nebengebühren, Mehrleistungen)	1.147.925,73	1.208.600,00	-60.674,27
2212	Gesetzlicher und freiwilliger Sozialaufwand	248.690,94	279.100,00	-30.409,06
2213	Sonstiger Personalaufwand	0,00	0,00	0,00
2214	Nicht finanzierungswirksamer Personalaufwand	2.969,66	172.400,00	-169.430,34
<b>222</b>	<b>Sachaufwand</b>	<b>4.772.128,77</b>	<b>4.781.400,00</b>	<b>-9.271,23</b>
2221	Gebrauchs- und Verbrauchsgüter, Handelswaren	319.286,78	393.200,00	-73.913,22
2222	Verwaltungs- und Betriebsaufwand	524.150,15	645.200,00	-121.049,85
2223	Leasing- und Mietaufwand	31.866,56	30.000,00	1.866,56
2224	Instandhaltung	1.033.062,18	1.181.400,00	-148.337,82
2225	Sonstiger Sachaufwand	640.955,12	765.800,00	-124.844,88
2226	Nicht finanzierungswirksamer Sachaufwand	2.222.807,98	1.765.800,00	457.007,98

## Dienstleistungen (Gruppe 8)

MVAG	Mittelverwendungs- und aufbringungsgruppen (1. und 2. Ebene)	RA 2024	VA 2024	RA - VA
<b>223</b>	<b>Transferaufwand</b>	<b>193.545,00</b>	<b>243.500,00</b>	<b>-49.955,00</b>
2231	Transferaufwand an Träger des öffentlichen Rechts	0,00	50.000,00	-50.000,00
2232	Transferaufwand an Beteiligungen	0,00	0,00	0,00
2233	Transferaufwand an Unternehmen (mit Finanzunternehmen)	0,00	0,00	0,00
2234	Transferaufwand an Haushalte und Organisationen ohne Erwerbscharakter	193.545,00	193.500,00	45,00
2235	Transferaufwand an das Ausland	0,00	0,00	0,00
2236	Investitions- und Tilgungszuschüsse zwischen Unternehmungen und Betrieben der Gebietskörperschaft und der Gebietskörperschaft	0,00	0,00	0,00
2237	Nicht finanzierungswirksamer Transferaufwand	0,00	0,00	0,00
<b>224</b>	<b>Finanzaufwand</b>	<b>403.167,81</b>	<b>540.600,00</b>	<b>-137.432,19</b>
2241	Aufwendungen für Zinsen	403.167,81	540.600,00	-137.432,19
2242	Zinsen und sonstige Aufwendungen aus derivativen Finanzinstrumenten mit und ohne Grundgeschäft	0,00	0,00	0,00
2243	Gewinnentnahmen von Unternehmungen und marktbestimmten Betrieben der Gebietskörperschaft (innerhalb der Gebietskörperschaft)	0,00	0,00	0,00
2244	Sonstiger Finanzaufwand	0,00	0,00	0,00
2245	Nicht finanzierungswirksamer Finanzaufwand	0,00	0,00	0,00
<b>22</b>	<b>Summe Aufwendungen</b>	<b>6.768.427,91</b>	<b>7.225.600,00</b>	<b>-457.172,09</b>
<b>SA0</b>	<b>Saldo (0) Nettoergebnis (21 - 22)</b>	<b>-1.391.827,58</b>	<b>-2.104.200,00</b>	<b>712.372,42</b>
<b>230</b>	<b>Entnahmen von Haushaltsrücklagen</b>	<b>0,00</b>	<b>0,00</b>	<b>0,00</b>
2301	Entnahmen von Haushaltsrücklagen	0,00	0,00	0,00
<b>240</b>	<b>Zuweisungen an Haushaltsrücklagen</b>	<b>0,00</b>	<b>0,00</b>	<b>0,00</b>
2401	Zuweisungen an Haushaltsrücklagen	0,00	0,00	0,00
<b>SA01</b>	<b>Saldo (01) Haushaltsrücklagen (230 - 240)</b>	<b>0,00</b>	<b>0,00</b>	<b>0,00</b>
<b>SA00</b>	<b>Saldo (00) Nettoergebnis nach Haushaltsrücklagen (Saldo 0 + Saldo 01)</b>	<b>-1.391.827,58</b>	<b>-2.104.200,00</b>	<b>712.372,42</b>

## Finanzwirtschaft (Gruppe 9)

MVAG	Mittelverwendungs- und aufbringungsgruppen (1. und 2. Ebene)	RA 2024	VA 2024	RA - VA
<b>211</b>	<b>Erträge aus der operativen Verwaltungstätigkeit</b>	<b>20.106.932,56</b>	<b>19.913.300,00</b>	<b>193.632,56</b>
2111	Erträge aus eigenen Abgaben	10.186.252,21	10.049.600,00	136.652,21
2112	Erträge aus Ertragsanteilen	9.904.773,59	9.857.100,00	47.673,59
2113	Erträge aus Gebühren	0,00	0,00	0,00
2114	Erträge aus Leistungen	6.573,58	6.600,00	-26,42
2115	Erträge aus Besitz und wirtschaftlicher Tätigkeit	0,00	0,00	0,00
2116	Erträge aus Veräußerung und sonstige Erträge	9.333,18	0,00	9.333,18
2117	Nicht finanzierungswirksame operative Erträge	0,00	0,00	0,00
<b>212</b>	<b>Erträge aus Transfers</b>	<b>660.438,72</b>	<b>370.200,00</b>	<b>290.238,72</b>
2121	Transferertrag von Trägern des öffentlichen Rechts	660.438,72	370.200,00	290.238,72
2122	Transferertrag von Beteiligungen	0,00	0,00	0,00
2123	Transferertrag von Unternehmen (mit Finanzunternehmen)	0,00	0,00	0,00
2124	Transferertrag von Haushalten und Organisationen ohne Erwerbscharakter	0,00	0,00	0,00
2125	Transferertrag vom Ausland	0,00	0,00	0,00
2126	Investitions- und Tilgungszuschüsse zwischen Unternehmungen und Betrieben der Gebietskörperschaft und der Gebietskörperschaft	0,00	0,00	0,00
2127	Nicht finanzierungswirksamer Transferertrag	0,00	0,00	0,00
<b>213</b>	<b>Finanzerträge</b>	<b>48.700,08</b>	<b>38.000,00</b>	<b>10.700,08</b>
2131	Erträge aus Zinsen	47.246,54	38.000,00	9.246,54
2132	Erträge aus Zinsen aus derivativen Finanzinstrumenten mit und ohne Grundgeschäft	0,00	0,00	0,00
2133	Erträge aus Gewinnentnahmen von marktbestimmten Betrieben	0,00	0,00	0,00
2134	Sonstige Finanzerträge	0,00	0,00	0,00
2135	Erträge aus Dividenden/Gewinnausschüttungen	0,00	0,00	0,00
2136	Sonstige nicht finanzierungswirksame Finanzerträge	1.453,54	0,00	1.453,54
<b>21</b>	<b>Summe Erträge</b>	<b>20.816.071,36</b>	<b>20.321.500,00</b>	<b>494.571,36</b>
<b>221</b>	<b>Personalaufwand</b>	<b>0,00</b>	<b>0,00</b>	<b>0,00</b>
2211	Personalaufwand (Bezüge, Nebengebühren, Mehrleistungen)	0,00	0,00	0,00
2212	Gesetzlicher und freiwilliger Sozialaufwand	0,00	0,00	0,00
2213	Sonstiger Personalaufwand	0,00	0,00	0,00
2214	Nicht finanzierungswirksamer Personalaufwand	0,00	0,00	0,00
<b>222</b>	<b>Sachaufwand</b>	<b>565.102,58</b>	<b>356.700,00</b>	<b>208.402,58</b>
2221	Gebrauchs- und Verbrauchsgüter, Handelswaren	0,00	0,00	0,00
2222	Verwaltungs- und Betriebsaufwand	0,00	0,00	0,00
2223	Leasing- und Mietaufwand	0,00	0,00	0,00
2224	Instandhaltung	0,00	0,00	0,00
2225	Sonstiger Sachaufwand	565.102,58	356.700,00	208.402,58
2226	Nicht finanzierungswirksamer Sachaufwand	0,00	0,00	0,00

## Finanzwirtschaft (Gruppe 9)

MVAG	Mittelverwendungs- und aufbringungsgruppen (1. und 2. Ebene)	RA 2024	VA 2024	RA - VA
<b>223</b>	<b>Transferaufwand</b>	<b>140.000,00</b>	<b>140.000,00</b>	<b>0,00</b>
2231	Transferaufwand an Träger des öffentlichen Rechts	0,00	0,00	0,00
2232	Transferaufwand an Beteiligungen	0,00	0,00	0,00
2233	Transferaufwand an Unternehmen (mit Finanzunternehmen)	140.000,00	140.000,00	0,00
2234	Transferaufwand an Haushalte und Organisationen ohne Erwerbscharakter	0,00	0,00	0,00
2235	Transferaufwand an das Ausland	0,00	0,00	0,00
2236	Investitions- und Tilgungszuschüsse zwischen Unternehmungen und Betrieben der Gebietskörperschaft und der Gebietskörperschaft	0,00	0,00	0,00
2237	Nicht finanzierungswirksamer Transferaufwand	0,00	0,00	0,00
<b>224</b>	<b>Finanzaufwand</b>	<b>10.395,41</b>	<b>12.000,00</b>	<b>-1.604,59</b>
2241	Aufwendungen für Zinsen	4,73	5.000,00	-4.995,27
2242	Zinsen und sonstige Aufwendungen aus derivativen Finanzinstrumenten mit und ohne Grundgeschäft	0,00	0,00	0,00
2243	Gewinnentnahmen von Unternehmungen und marktbestimmten Betrieben der Gebietskörperschaft (innerhalb der Gebietskörperschaft)	0,00	0,00	0,00
2244	Sonstiger Finanzaufwand	10.390,68	7.000,00	3.390,68
2245	Nicht finanzierungswirksamer Finanzaufwand	0,00	0,00	0,00
<b>22</b>	<b>Summe Aufwendungen</b>	<b>715.497,99</b>	<b>508.700,00</b>	<b>206.797,99</b>
<b>SA0</b>	<b>Saldo (0) Nettoergebnis (21 - 22)</b>	<b>20.100.573,37</b>	<b>19.812.800,00</b>	<b>287.773,37</b>
<b>230</b>	<b>Entnahmen von Haushaltsrücklagen</b>	<b>0,00</b>	<b>0,00</b>	<b>0,00</b>
2301	Entnahmen von Haushaltsrücklagen	0,00	0,00	0,00
<b>240</b>	<b>Zuweisungen an Haushaltsrücklagen</b>	<b>1.598.959,14</b>	<b>0,00</b>	<b>1.598.959,14</b>
2401	Zuweisungen an Haushaltsrücklagen	1.598.959,14	0,00	1.598.959,14
<b>SA01</b>	<b>Saldo (01) Haushaltsrücklagen (230 - 240)</b>	<b>-1.598.959,14</b>	<b>0,00</b>	<b>-1.598.959,14</b>
<b>SA00</b>	<b>Saldo (00) Nettoergebnis nach Haushaltsrücklagen (Saldo 0 + Saldo 01)</b>	<b>18.501.614,23</b>	<b>19.812.800,00</b>	<b>-1.311.185,77</b>



Finanzierungshaushalt Bereichsbudget 1. und 2. Ebene  
(Anlage 1b)



## Vertretungskörper und allgemeine Verwaltung (Gruppe 0)

MVAG	Mittelverwendungs- und aufbringungsgruppen (1. und 2. Ebene)	RA 2024	VA 2024	RA - VA
<b>311</b>	<b>Einzahlungen aus operativer Verwaltungstätigkeit</b>	<b>28.752,94</b>	<b>25.600,00</b>	<b>3.152,94</b>
3111	Einzahlungen aus eigenen Abgaben	0,00	0,00	0,00
3112	Einzahlungen aus Ertragsanteilen	0,00	0,00	0,00
3113	Einzahlungen aus Gebühren	0,00	0,00	0,00
3114	Einzahlungen aus Leistungen	24.690,09	20.900,00	3.790,09
3115	Einzahlungen aus Besitz und wirtschaftlicher Tätigkeit	0,00	0,00	0,00
3116	Einzahlungen aus Veräußerung von geringwertigen Wirtschaftsgütern (GWG) und sonstige Einzahlungen	4.062,85	4.700,00	-637,15
<b>312</b>	<b>Einzahlungen aus Transfers</b>	<b>74.991,27</b>	<b>66.700,00</b>	<b>8.291,27</b>
3121	Transferzahlungen von Trägern des öffentlichen Rechts	22.692,53	17.000,00	5.692,53
3122	Transferzahlungen von Beteiligten	0,00	0,00	0,00
3123	Transferzahlungen von Unternehmen (inkl. Finanzunternehmen)	0,00	0,00	0,00
3124	Transferzahlungen von Haushalten und Organisationen ohne Erwerbscharakter	52.298,74	49.700,00	2.598,74
3125	Transferzahlungen vom Ausland	0,00	0,00	0,00
3126	Investitions- und Tilgungszuschüsse zwischen Unternehmungen und Betrieben der Gebietskörperschaft und der Gebietskörperschaft	0,00	0,00	0,00
<b>313</b>	<b>Einzahlungen aus Finanzerträgen</b>	<b>0,00</b>	<b>0,00</b>	<b>0,00</b>
3131	Einzahlungen aus Zinserträgen	0,00	0,00	0,00
3132	Einzahlungen aus Zinsen aus derivativen Finanzinstrumenten mit und ohne Grundgeschäft	0,00	0,00	0,00
3133	Einzahlungen aus Gewinnentnahmen von marktbestimmten Betrieben	0,00	0,00	0,00
3134	Sonstige Einzahlungen aus Finanzerträgen	0,00	0,00	0,00
3135	Einzahlungen aus Dividenden/Gewinnausschüttungen	0,00	0,00	0,00
<b>31</b>	<b>Summe Einzahlungen operative Gebarung</b>	<b>103.744,21</b>	<b>92.300,00</b>	<b>11.444,21</b>
<b>321</b>	<b>Auszahlungen aus Personalaufwand</b>	<b>2.032.557,38</b>	<b>2.169.800,00</b>	<b>-137.242,62</b>
3211	Auszahlungen für Personalaufwand (Bezüge, Nebengebühren, und Mehrleistungsvergütungen)	1.658.003,36	1.763.700,00	-105.696,64
3212	Auszahlungen für gesetzliche und freiwillige Sozialaufwendungen	374.554,02	406.100,00	-31.545,98
3213	Auszahlungen aus sonstigem Personalaufwand	0,00	0,00	0,00
<b>322</b>	<b>Auszahlungen aus Sachaufwand</b>	<b>1.294.687,42</b>	<b>1.420.400,00</b>	<b>-125.712,58</b>
3221	Auszahlungen für Gebrauchs- und Verbrauchsgüter, Handelswaren	62.197,01	75.200,00	-13.002,99
3222	Auszahlungen für Verwaltungs- und Betriebsaufwand	138.164,37	172.600,00	-34.435,63
3223	Auszahlungen für Leasing- und Mietaufwand	1.159,64	2.000,00	-840,36
3224	Auszahlungen für Instandhaltung	246.583,04	290.400,00	-43.816,96
3225	Sonstige Auszahlungen aus Sachaufwand	846.583,36	880.200,00	-33.616,64
3226	Auszahlungen aus der Inanspruchnahme von Haftungen	0,00	0,00	0,00
<b>323</b>	<b>Auszahlungen aus Transfers</b>	<b>680.859,16</b>	<b>704.200,00</b>	<b>-23.340,84</b>
3231	Transferzahlungen an Träger des öffentlichen Rechts	85.007,24	132.900,00	-47.892,76

## Vertretungskörper und allgemeine Verwaltung (Gruppe 0)

MVAG	Mittelverwendungs- und aufbringungsgruppen (1. und 2. Ebene)	RA 2024	VA 2024	RA - VA
3232	Transferzahlungen an Beteiligungen	0,00	0,00	0,00
3233	Transferzahlungen an Unternehmen (inkl. Finanzunternehmen)	736,80	0,00	736,80
3234	Transferzahlungen an Haushalte und Organisationen ohne Erwerbscharakter	595.115,12	571.300,00	23.815,12
3235	Transferzahlungen an das Ausland	0,00	0,00	0,00
3236	Investitions- und Tilgungszuschüsse zwischen Unternehmungen und Betrieben der Gebietskörperschaft und der Gebietskörperschaft	0,00	0,00	0,00
<b>324</b>	<b>Auszahlungen aus Finanzaufwand</b>	<b>0,00</b>	<b>0,00</b>	<b>0,00</b>
3241	Auszahlungen für Zinsen	0,00	0,00	0,00
3242	Auszahlungen für Zinsen aus derivativen Finanzinstrumenten mit und ohne Grundgeschäft	0,00	0,00	0,00
3243	Auszahlungen aus Gewinnentnahmen von marktbestimmten Betrieben	0,00	0,00	0,00
3244	Sonstige Auszahlungen aus Finanzaufwendungen	0,00	0,00	0,00
<b>32</b>	<b>Summe Auszahlungen operative Gebarung</b>	<b>4.008.103,96</b>	<b>4.294.400,00</b>	<b>-286.296,04</b>
<b>SA1</b>	<b>Saldo (1) Geldfluss aus der operativen Gebarung (31 – 32)</b>	<b>-3.904.359,75</b>	<b>-4.202.100,00</b>	<b>297.740,25</b>
<b>331</b>	<b>Einzahlungen aus der Investitionstätigkeit</b>	<b>0,00</b>	<b>0,00</b>	<b>0,00</b>
3311	Einzahlungen aus der Veräußerung von immateriellem Vermögen	0,00	0,00	0,00
3312	Einzahlungen aus der Veräußerung von Grundstücken und Grundstückeinrichtungen	0,00	0,00	0,00
3313	Einzahlungen aus der Veräußerung von Gebäuden und Bauten	0,00	0,00	0,00
3314	Einzahlungen aus der Veräußerung von technischen Anlagen, Fahrzeugen und Maschinen	0,00	0,00	0,00
3315	Einzahlungen aus der Veräußerung von Amts-, Betriebs- und Geschäftsausstattung	0,00	0,00	0,00
3316	Einzahlungen aus der Veräußerung von Kulturgütern	0,00	0,00	0,00
3317	Einzahlungen aus der Veräußerung von Beteiligungen	0,00	0,00	0,00
3318	Einzahlungen aus der Veräußerung von kofinanzierten Schutzbauten	0,00	0,00	0,00
<b>332</b>	<b>Einzahlungen aus der Rückzahlung von Darlehen sowie gewährten Vorschüssen</b>	<b>3.905,00</b>	<b>20.000,00</b>	<b>-16.095,00</b>
3321	Einzahlungen aus Darlehen an Träger des öffentlichen Rechts	0,00	0,00	0,00
3322	Einzahlungen aus Darlehen an Beteiligungen	0,00	0,00	0,00
3323	Einzahlungen aus Darlehen an Unternehmen und Haushalte	0,00	0,00	0,00
3325	Einzahlungen aus Vorschüssen und Anzahlungen	3.905,00	20.000,00	-16.095,00
<b>333</b>	<b>Einzahlungen aus Kapitaltransfers</b>	<b>0,00</b>	<b>0,00</b>	<b>0,00</b>
3331	Kapitaltransferzahlungen von Trägern des öffentlichen Rechts	0,00	0,00	0,00
3332	Kapitaltransferzahlungen von Beteiligungen	0,00	0,00	0,00
3333	Kapitaltransferzahlungen von Unternehmen	0,00	0,00	0,00
3334	Kapitaltransferzahlungen von Haushalten und Organisationen ohne Erwerbscharakter	0,00	0,00	0,00
3335	Kapitaltransferzahlungen vom Ausland	0,00	0,00	0,00

## Vertretungskörper und allgemeine Verwaltung (Gruppe 0)

MVAG	Mittelverwendungs- und aufbringungsgruppen (1. und 2. Ebene)	RA 2024	VA 2024	RA - VA
<b>33</b>	<b>Summe Einzahlungen investive Gebarung</b>	<b>3.905,00</b>	<b>20.000,00</b>	<b>-16.095,00</b>
<b>341</b>	<b>Auszahlungen aus der Investitionstätigkeit</b>	<b>187.925,08</b>	<b>313.600,00</b>	<b>-125.674,92</b>
3411	Auszahlungen für den Erwerb von immateriellem Vermögen	150.550,36	221.300,00	-70.749,64
3412	Auszahlungen für den Erwerb von Grundstücken und Grundstückseinrichtungen	0,00	0,00	0,00
3413	Auszahlungen für den Erwerb von Gebäuden und Bauten	0,00	0,00	0,00
3414	Auszahlungen für den Erwerb von technischen Anlagen, Fahrzeugen und Maschinen	3.359,07	4.000,00	-640,93
3415	Auszahlungen für den Erwerb von Amts-, Betriebs- und Geschäftsausstattung	34.015,65	88.300,00	-54.284,35
3416	Auszahlungen für den Erwerb von Kulturgütern	0,00	0,00	0,00
3417	Auszahlungen für den Erwerb von Beteiligungen	0,00	0,00	0,00
3418	Auszahlungen für den Erwerb von kofinanzierten Schutzbauten	0,00	0,00	0,00
<b>342</b>	<b>Auszahlungen aus der Gewährung von Darlehen sowie gewährten Vorschüssen</b>	<b>5.900,00</b>	<b>20.000,00</b>	<b>-14.100,00</b>
3421	Auszahlungen von Darlehen an Träger des öffentlichen Rechts	0,00	0,00	0,00
3422	Auszahlungen von Darlehen an Beteiligungen	0,00	0,00	0,00
3423	Auszahlungen von Darlehen an Unternehmen und Haushalte	0,00	0,00	0,00
3425	Auszahlungen von Vorschüssen und Anzahlungen	5.900,00	20.000,00	-14.100,00
<b>343</b>	<b>Auszahlungen aus Kapitaltransfers</b>	<b>0,00</b>	<b>0,00</b>	<b>0,00</b>
3431	Kapitaltransferzahlungen an Träger des öffentlichen Rechts	0,00	0,00	0,00
3432	Kapitaltransferzahlungen an Beteiligungen	0,00	0,00	0,00
3433	Kapitaltransferzahlungen an Unternehmen (Finanzunternehmen)	0,00	0,00	0,00
3434	Kapitaltransferzahlungen an Haushalte und Organisationen ohne Erwerbscharakter	0,00	0,00	0,00
3435	Kapitaltransferzahlungen an das Ausland	0,00	0,00	0,00
<b>34</b>	<b>Summe Auszahlungen investive Gebarung</b>	<b>193.825,08</b>	<b>333.600,00</b>	<b>-139.774,92</b>
<b>SA2</b>	<b>Saldo (2) Geldfluss aus der investiven Gebarung (33 – 34)</b>	<b>-189.920,08</b>	<b>-313.600,00</b>	<b>123.679,92</b>
<b>SA3</b>	<b>Saldo (3) Nettofinanzierungssaldo (Saldo 1 + Saldo 2)</b>	<b>-4.094.279,83</b>	<b>-4.515.700,00</b>	<b>421.420,17</b>
<b>351</b>	<b>Einzahlungen aus der Aufnahme von Finanzschulden</b>	<b>0,00</b>	<b>0,00</b>	<b>0,00</b>
3511	Einzahlungen aus empfangenen Darlehen von öffentlichen Körperschaften und Rechtsträgern	0,00	0,00	0,00
3512	Einzahlungen aus empfangenen Darlehen von Beteiligungen	0,00	0,00	0,00
3513	Einzahlungen aus empfangenen Darlehen von Unternehmen und privaten Haushalten	0,00	0,00	0,00
3514	Einzahlungen aus Finanzschulden (Finanzunternehmen)	0,00	0,00	0,00
3515	Einzahlungen aus Aufnahmen von Leasingverbindlichkeiten	0,00	0,00	0,00
<b>353</b>	<b>Einzahlungen infolge eines Kapitaltausches bei derivativen Finanzinstrumenten mit Grundgeschäft</b>	<b>0,00</b>	<b>0,00</b>	<b>0,00</b>
3530	Einzahlungen infolge eines Kapitaltausches bei derivativen Finanzinstrumenten mit Grundgeschäft	0,00	0,00	0,00

## Vertretungskörper und allgemeine Verwaltung (Gruppe 0)

MVAG	Mittelverwendungs- und aufbringungsgruppen (1. und 2. Ebene)	RA 2024	VA 2024	RA - VA
<b>355</b>	<b>Einzahlungen aus dem Abgang von Finanzinstrumenten</b>	<b>0,00</b>	<b>0,00</b>	<b>0,00</b>
3550	Einzahlungen aus dem Abgang von Finanzinstrumenten	0,00	0,00	0,00
<b>35</b>	<b>Summe Einzahlungen aus der Finanzierungstätigkeit</b>	<b>0,00</b>	<b>0,00</b>	<b>0,00</b>
<b>361</b>	<b>Auszahlungen aus der Tilgung von Finanzschulden</b>	<b>0,00</b>	<b>0,00</b>	<b>0,00</b>
3611	Auszahlungen aus empfangenen Darlehen von öffentlichen Körperschaften und Rechtsträgern	0,00	0,00	0,00
3612	Auszahlungen aus empfangenen Darlehen von Beteiligungen	0,00	0,00	0,00
3613	Auszahlungen aus empfangenen Darlehen von Unternehmen und privaten Haushalten	0,00	0,00	0,00
3614	Auszahlungen aus Finanzschulden	0,00	0,00	0,00
3615	Auszahlungen aus Rückzahlungen von Leasingverbindlichkeiten	0,00	0,00	0,00
<b>363</b>	<b>Auszahlungen infolge eines Kapitaltausches bei derivativen Finanzinstrumenten mit Grundgeschäft</b>	<b>0,00</b>	<b>0,00</b>	<b>0,00</b>
3630	Auszahlungen infolge eines Kapitaltausches bei derivativen Finanzinstrumenten mit Grundgeschäft	0,00	0,00	0,00
<b>365</b>	<b>Auszahlungen für den Erwerb von Finanzinstrumenten</b>	<b>0,00</b>	<b>0,00</b>	<b>0,00</b>
3650	Auszahlungen für den Erwerb von Finanzinstrumenten	0,00	0,00	0,00
<b>36</b>	<b>Summe Auszahlungen aus der Finanzierungstätigkeit</b>	<b>0,00</b>	<b>0,00</b>	<b>0,00</b>
<b>SA4</b>	<b>Saldo (4) Geldfluss aus der Finanzierungstätigkeit (35 – 36)</b>	<b>0,00</b>	<b>0,00</b>	<b>0,00</b>
<b>SA5</b>	<b>Saldo (5) Geldfluss aus der voranschlagswirksamen Gebarung (Saldo 3 + Saldo 4)</b>	<b>-4.094.279,83</b>	<b>-4.515.700,00</b>	<b>421.420,17</b>

## Öffentliche Ordnung und Sicherheit (Gruppe 1)

MVAG	Mittelverwendungs- und aufbringungsgruppen (1. und 2. Ebene)	RA 2024	VA 2024	RA - VA
<b>311</b>	<b>Einzahlungen aus operativer Verwaltungstätigkeit</b>	<b>10.509,52</b>	<b>10.100,00</b>	<b>409,52</b>
3111	Einzahlungen aus eigenen Abgaben	0,00	0,00	0,00
3112	Einzahlungen aus Ertragsanteilen	0,00	0,00	0,00
3113	Einzahlungen aus Gebühren	0,00	0,00	0,00
3114	Einzahlungen aus Leistungen	10.445,52	10.000,00	445,52
3115	Einzahlungen aus Besitz und wirtschaftlicher Tätigkeit	0,00	0,00	0,00
3116	Einzahlungen aus Veräußerung von geringwertigen Wirtschaftsgütern (GWG) und sonstige Einzahlungen	64,00	100,00	-36,00
<b>312</b>	<b>Einzahlungen aus Transfers</b>	<b>0,00</b>	<b>0,00</b>	<b>0,00</b>
3121	Transferzahlungen von Trägern des öffentlichen Rechts	0,00	0,00	0,00
3122	Transferzahlungen von Beteiligten	0,00	0,00	0,00
3123	Transferzahlungen von Unternehmen (inkl. Finanzunternehmen)	0,00	0,00	0,00
3124	Transferzahlungen von Haushalten und Organisationen ohne Erwerbscharakter	0,00	0,00	0,00
3125	Transferzahlungen vom Ausland	0,00	0,00	0,00
3126	Investitions- und Tilgungszuschüsse zwischen Unternehmungen und Betrieben der Gebietskörperschaft und der Gebietskörperschaft	0,00	0,00	0,00
<b>313</b>	<b>Einzahlungen aus Finanzerträgen</b>	<b>0,00</b>	<b>0,00</b>	<b>0,00</b>
3131	Einzahlungen aus Zinserträgen	0,00	0,00	0,00
3132	Einzahlungen aus Zinsen aus derivativen Finanzinstrumenten mit und ohne Grundgeschäft	0,00	0,00	0,00
3133	Einzahlungen aus Gewinnentnahmen von marktbestimmten Betrieben	0,00	0,00	0,00
3134	Sonstige Einzahlungen aus Finanzerträgen	0,00	0,00	0,00
3135	Einzahlungen aus Dividenden/Gewinnausschüttungen	0,00	0,00	0,00
<b>31</b>	<b>Summe Einzahlungen operative Gebarung</b>	<b>10.509,52</b>	<b>10.100,00</b>	<b>409,52</b>
<b>321</b>	<b>Auszahlungen aus Personalaufwand</b>	<b>4.086,86</b>	<b>5.200,00</b>	<b>-1.113,14</b>
3211	Auszahlungen für Personalaufwand (Bezüge, Nebengebühren, und Mehrleistungsvergütungen)	3.269,44	3.900,00	-630,56
3212	Auszahlungen für gesetzliche und freiwillige Sozialaufwendungen	817,42	1.300,00	-482,58
3213	Auszahlungen aus sonstigem Personalaufwand	0,00	0,00	0,00
<b>322</b>	<b>Auszahlungen aus Sachaufwand</b>	<b>320.174,88</b>	<b>497.900,00</b>	<b>-177.725,12</b>
3221	Auszahlungen für Gebrauchs- und Verbrauchsgüter, Handelswaren	119.084,72	142.600,00	-23.515,28
3222	Auszahlungen für Verwaltungs- und Betriebsaufwand	25.317,25	27.100,00	-1.782,75
3223	Auszahlungen für Leasing- und Mietaufwand	33.070,20	33.100,00	-29,80
3224	Auszahlungen für Instandhaltung	89.986,61	193.900,00	-103.913,39
3225	Sonstige Auszahlungen aus Sachaufwand	52.716,10	101.200,00	-48.483,90
3226	Auszahlungen aus der Inanspruchnahme von Haftungen	0,00	0,00	0,00
<b>323</b>	<b>Auszahlungen aus Transfers</b>	<b>129.300,00</b>	<b>129.300,00</b>	<b>0,00</b>
3231	Transferzahlungen an Träger des öffentlichen Rechts	0,00	0,00	0,00

## Öffentliche Ordnung und Sicherheit (Gruppe 1)

MVAG	Mittelverwendungs- und aufbringungsgruppen (1. und 2. Ebene)	RA 2024	VA 2024	RA - VA
3232	Transferzahlungen an Beteiligungen	0,00	0,00	0,00
3233	Transferzahlungen an Unternehmen (inkl. Finanzunternehmen)	0,00	0,00	0,00
3234	Transferzahlungen an Haushalte und Organisationen ohne Erwerbscharakter	129.300,00	129.300,00	0,00
3235	Transferzahlungen an das Ausland	0,00	0,00	0,00
3236	Investitions- und Tilgungszuschüsse zwischen Unternehmungen und Betrieben der Gebietskörperschaft und der Gebietskörperschaft	0,00	0,00	0,00
<b>324</b>	<b>Auszahlungen aus Finanzaufwand</b>	<b>0,00</b>	<b>0,00</b>	<b>0,00</b>
3241	Auszahlungen für Zinsen	0,00	0,00	0,00
3242	Auszahlungen für Zinsen aus derivativen Finanzinstrumenten mit und ohne Grundgeschäft	0,00	0,00	0,00
3243	Auszahlungen aus Gewinnentnahmen von marktbestimmten Betrieben	0,00	0,00	0,00
3244	Sonstige Auszahlungen aus Finanzaufwendungen	0,00	0,00	0,00
<b>32</b>	<b>Summe Auszahlungen operative Gebarung</b>	<b>453.561,74</b>	<b>632.400,00</b>	<b>-178.838,26</b>
<b>SA1</b>	<b>Saldo (1) Geldfluss aus der operativen Gebarung (31 – 32)</b>	<b>-443.052,22</b>	<b>-622.300,00</b>	<b>179.247,78</b>
<b>331</b>	<b>Einzahlungen aus der Investitionstätigkeit</b>	<b>0,00</b>	<b>0,00</b>	<b>0,00</b>
3311	Einzahlungen aus der Veräußerung von immateriellem Vermögen	0,00	0,00	0,00
3312	Einzahlungen aus der Veräußerung von Grundstücken und Grundstückeinrichtungen	0,00	0,00	0,00
3313	Einzahlungen aus der Veräußerung von Gebäuden und Bauten	0,00	0,00	0,00
3314	Einzahlungen aus der Veräußerung von technischen Anlagen, Fahrzeugen und Maschinen	0,00	0,00	0,00
3315	Einzahlungen aus der Veräußerung von Amts-, Betriebs- und Geschäftsausstattung	0,00	0,00	0,00
3316	Einzahlungen aus der Veräußerung von Kulturgütern	0,00	0,00	0,00
3317	Einzahlungen aus der Veräußerung von Beteiligungen	0,00	0,00	0,00
3318	Einzahlungen aus der Veräußerung von kofinanzierten Schutzbauten	0,00	0,00	0,00
<b>332</b>	<b>Einzahlungen aus der Rückzahlung von Darlehen sowie gewährten Vorschüssen</b>	<b>0,00</b>	<b>0,00</b>	<b>0,00</b>
3321	Einzahlungen aus Darlehen an Träger des öffentlichen Rechts	0,00	0,00	0,00
3322	Einzahlungen aus Darlehen an Beteiligungen	0,00	0,00	0,00
3323	Einzahlungen aus Darlehen an Unternehmen und Haushalte	0,00	0,00	0,00
3325	Einzahlungen aus Vorschüssen und Anzahlungen	0,00	0,00	0,00
<b>333</b>	<b>Einzahlungen aus Kapitaltransfers</b>	<b>33.333,00</b>	<b>33.300,00</b>	<b>33,00</b>
3331	Kapitaltransferzahlungen von Trägern des öffentlichen Rechts	33.333,00	33.300,00	33,00
3332	Kapitaltransferzahlungen von Beteiligungen	0,00	0,00	0,00
3333	Kapitaltransferzahlungen von Unternehmen	0,00	0,00	0,00
3334	Kapitaltransferzahlungen von Haushalten und Organisationen ohne Erwerbscharakter	0,00	0,00	0,00
3335	Kapitaltransferzahlungen vom Ausland	0,00	0,00	0,00



## Öffentliche Ordnung und Sicherheit (Gruppe 1)

MVAG	Mittelverwendungs- und aufbringungsgruppen (1. und 2. Ebene)	RA 2024	VA 2024	RA - VA
<b>33</b>	<b>Summe Einzahlungen investive Gebarung</b>	<b>33.333,00</b>	<b>33.300,00</b>	<b>33,00</b>
<b>341</b>	<b>Auszahlungen aus der Investitionstätigkeit</b>	<b>107.653,12</b>	<b>217.000,00</b>	<b>-109.346,88</b>
3411	Auszahlungen für den Erwerb von immateriellem Vermögen	0,00	0,00	0,00
3412	Auszahlungen für den Erwerb von Grundstücken und Grundstückseinrichtungen	0,00	45.000,00	-45.000,00
3413	Auszahlungen für den Erwerb von Gebäuden und Bauten	4.983,12	14.100,00	-9.116,88
3414	Auszahlungen für den Erwerb von technischen Anlagen, Fahrzeugen und Maschinen	27.411,60	72.200,00	-44.788,40
3415	Auszahlungen für den Erwerb von Amts-, Betriebs- und Geschäftsausstattung	75.258,40	85.700,00	-10.441,60
3416	Auszahlungen für den Erwerb von Kulturgütern	0,00	0,00	0,00
3417	Auszahlungen für den Erwerb von Beteiligungen	0,00	0,00	0,00
3418	Auszahlungen für den Erwerb von kofinanzierten Schutzbauten	0,00	0,00	0,00
<b>342</b>	<b>Auszahlungen aus der Gewährung von Darlehen sowie gewährten Vorschüssen</b>	<b>0,00</b>	<b>0,00</b>	<b>0,00</b>
3421	Auszahlungen von Darlehen an Träger des öffentlichen Rechts	0,00	0,00	0,00
3422	Auszahlungen von Darlehen an Beteiligungen	0,00	0,00	0,00
3423	Auszahlungen von Darlehen an Unternehmen und Haushalte	0,00	0,00	0,00
3425	Auszahlungen von Vorschüssen und Anzahlungen	0,00	0,00	0,00
<b>343</b>	<b>Auszahlungen aus Kapitaltransfers</b>	<b>0,00</b>	<b>0,00</b>	<b>0,00</b>
3431	Kapitaltransferzahlungen an Träger des öffentlichen Rechts	0,00	0,00	0,00
3432	Kapitaltransferzahlungen an Beteiligungen	0,00	0,00	0,00
3433	Kapitaltransferzahlungen an Unternehmen (Finanzunternehmen)	0,00	0,00	0,00
3434	Kapitaltransferzahlungen an Haushalte und Organisationen ohne Erwerbscharakter	0,00	0,00	0,00
3435	Kapitaltransferzahlungen an das Ausland	0,00	0,00	0,00
<b>34</b>	<b>Summe Auszahlungen investive Gebarung</b>	<b>107.653,12</b>	<b>217.000,00</b>	<b>-109.346,88</b>
<b>SA2</b>	<b>Saldo (2) Geldfluss aus der investiven Gebarung (33 – 34)</b>	<b>-74.320,12</b>	<b>-183.700,00</b>	<b>109.379,88</b>
<b>SA3</b>	<b>Saldo (3) Nettofinanzierungssaldo (Saldo 1 + Saldo 2)</b>	<b>-517.372,34</b>	<b>-806.000,00</b>	<b>288.627,66</b>
<b>351</b>	<b>Einzahlungen aus der Aufnahme von Finanzschulden</b>	<b>0,00</b>	<b>0,00</b>	<b>0,00</b>
3511	Einzahlungen aus empfangenen Darlehen von öffentlichen Körperschaften und Rechtsträgern	0,00	0,00	0,00
3512	Einzahlungen aus empfangenen Darlehen von Beteiligungen	0,00	0,00	0,00
3513	Einzahlungen aus empfangenen Darlehen von Unternehmen und privaten Haushalten	0,00	0,00	0,00
3514	Einzahlungen aus Finanzschulden (Finanzunternehmen)	0,00	0,00	0,00
3515	Einzahlungen aus Aufnahmen von Leasingverbindlichkeiten	0,00	0,00	0,00
<b>353</b>	<b>Einzahlungen infolge eines Kapitaltausches bei derivativen Finanzinstrumenten mit Grundgeschäft</b>	<b>0,00</b>	<b>0,00</b>	<b>0,00</b>
3530	Einzahlungen infolge eines Kapitaltausches bei derivativen Finanzinstrumenten mit Grundgeschäft	0,00	0,00	0,00

## Öffentliche Ordnung und Sicherheit (Gruppe 1)

MVAG	Mittelverwendungs- und aufbringungsgruppen (1. und 2. Ebene)	RA 2024	VA 2024	RA - VA
<b>355</b>	<b>Einzahlungen aus dem Abgang von Finanzinstrumenten</b>	<b>0,00</b>	<b>0,00</b>	<b>0,00</b>
3550	Einzahlungen aus dem Abgang von Finanzinstrumenten	0,00	0,00	0,00
<b>35</b>	<b>Summe Einzahlungen aus der Finanzierungstätigkeit</b>	<b>0,00</b>	<b>0,00</b>	<b>0,00</b>
<b>361</b>	<b>Auszahlungen aus der Tilgung von Finanzschulden</b>	<b>0,00</b>	<b>0,00</b>	<b>0,00</b>
3611	Auszahlungen aus empfangenen Darlehen von öffentlichen Körperschaften und Rechtsträgern	0,00	0,00	0,00
3612	Auszahlungen aus empfangenen Darlehen von Beteiligungen	0,00	0,00	0,00
3613	Auszahlungen aus empfangenen Darlehen von Unternehmen und privaten Haushalten	0,00	0,00	0,00
3614	Auszahlungen aus Finanzschulden	0,00	0,00	0,00
3615	Auszahlungen aus Rückzahlungen von Leasingverbindlichkeiten	0,00	0,00	0,00
<b>363</b>	<b>Auszahlungen infolge eines Kapitaltausches bei derivativen Finanzinstrumenten mit Grundgeschäft</b>	<b>0,00</b>	<b>0,00</b>	<b>0,00</b>
3630	Auszahlungen infolge eines Kapitaltausches bei derivativen Finanzinstrumenten mit Grundgeschäft	0,00	0,00	0,00
<b>365</b>	<b>Auszahlungen für den Erwerb von Finanzinstrumenten</b>	<b>0,00</b>	<b>0,00</b>	<b>0,00</b>
3650	Auszahlungen für den Erwerb von Finanzinstrumenten	0,00	0,00	0,00
<b>36</b>	<b>Summe Auszahlungen aus der Finanzierungstätigkeit</b>	<b>0,00</b>	<b>0,00</b>	<b>0,00</b>
<b>SA4</b>	<b>Saldo (4) Geldfluss aus der Finanzierungstätigkeit (35 – 36)</b>	<b>0,00</b>	<b>0,00</b>	<b>0,00</b>
<b>SA5</b>	<b>Saldo (5) Geldfluss aus der voranschlagswirksamen Gebarung (Saldo 3 + Saldo 4)</b>	<b>-517.372,34</b>	<b>-806.000,00</b>	<b>288.627,66</b>

## Unterricht, Erziehung, Sport und Wissenschaft (Gruppe 2)

MVAG	Mittelverwendungs- und aufbringungsgruppen (1. und 2. Ebene)	RA 2024	VA 2024	RA - VA
<b>311</b>	<b>Einzahlungen aus operativer Verwaltungstätigkeit</b>	<b>217.510,00</b>	<b>207.600,00</b>	<b>9.910,00</b>
3111	Einzahlungen aus eigenen Abgaben	0,00	0,00	0,00
3112	Einzahlungen aus Ertragsanteilen	0,00	0,00	0,00
3113	Einzahlungen aus Gebühren	0,00	0,00	0,00
3114	Einzahlungen aus Leistungen	209.314,75	194.700,00	14.614,75
3115	Einzahlungen aus Besitz und wirtschaftlicher Tätigkeit	854,10	1.000,00	-145,90
3116	Einzahlungen aus Veräußerung von geringwertigen Wirtschaftsgütern (GWG) und sonstige Einzahlungen	7.341,15	11.900,00	-4.558,85
<b>312</b>	<b>Einzahlungen aus Transfers</b>	<b>573.074,42</b>	<b>411.600,00</b>	<b>161.474,42</b>
3121	Transferzahlungen von Trägern des öffentlichen Rechts	515.514,72	357.600,00	157.914,72
3122	Transferzahlungen von Beteiligten	0,00	0,00	0,00
3123	Transferzahlungen von Unternehmen (inkl. Finanzunternehmen)	57.559,70	54.000,00	3.559,70
3124	Transferzahlungen von Haushalten und Organisationen ohne Erwerbscharakter	0,00	0,00	0,00
3125	Transferzahlungen vom Ausland	0,00	0,00	0,00
3126	Investitions- und Tilgungszuschüsse zwischen Unternehmungen und Betrieben der Gebietskörperschaft und der Gebietskörperschaft	0,00	0,00	0,00
<b>313</b>	<b>Einzahlungen aus Finanzerträgen</b>	<b>0,00</b>	<b>0,00</b>	<b>0,00</b>
3131	Einzahlungen aus Zinserträgen	0,00	0,00	0,00
3132	Einzahlungen aus Zinsen aus derivativen Finanzinstrumenten mit und ohne Grundgeschäft	0,00	0,00	0,00
3133	Einzahlungen aus Gewinnentnahmen von marktbestimmten Betrieben	0,00	0,00	0,00
3134	Sonstige Einzahlungen aus Finanzerträgen	0,00	0,00	0,00
3135	Einzahlungen aus Dividenden/Gewinnausschüttungen	0,00	0,00	0,00
<b>31</b>	<b>Summe Einzahlungen operative Gebarung</b>	<b>790.584,42</b>	<b>619.200,00</b>	<b>171.384,42</b>
<b>321</b>	<b>Auszahlungen aus Personalaufwand</b>	<b>2.007.866,41</b>	<b>2.004.900,00</b>	<b>2.966,41</b>
3211	Auszahlungen für Personalaufwand (Bezüge, Nebengebühren, und Mehrleistungsvergütungen)	1.615.499,34	1.609.300,00	6.199,34
3212	Auszahlungen für gesetzliche und freiwillige Sozialaufwendungen	392.367,07	395.600,00	-3.232,93
3213	Auszahlungen aus sonstigem Personalaufwand	0,00	0,00	0,00
<b>322</b>	<b>Auszahlungen aus Sachaufwand</b>	<b>837.702,35</b>	<b>951.500,00</b>	<b>-113.797,65</b>
3221	Auszahlungen für Gebrauchs- und Verbrauchsgüter, Handelswaren	186.335,11	201.900,00	-15.564,89
3222	Auszahlungen für Verwaltungs- und Betriebsaufwand	147.939,50	203.900,00	-55.960,50
3223	Auszahlungen für Leasing- und Mietaufwand	120.588,75	126.400,00	-5.811,25
3224	Auszahlungen für Instandhaltung	152.855,82	187.400,00	-34.544,18
3225	Sonstige Auszahlungen aus Sachaufwand	229.983,17	231.900,00	-1.916,83
3226	Auszahlungen aus der Inanspruchnahme von Haftungen	0,00	0,00	0,00
<b>323</b>	<b>Auszahlungen aus Transfers</b>	<b>1.117.901,71</b>	<b>1.231.100,00</b>	<b>-113.198,29</b>
3231	Transferzahlungen an Träger des öffentlichen Rechts	785.169,29	887.900,00	-102.730,71

## Unterricht, Erziehung, Sport und Wissenschaft (Gruppe 2)

MVAG	Mittelverwendungs- und aufbringungsgruppen (1. und 2. Ebene)	RA 2024	VA 2024	RA - VA
3232	Transferzahlungen an Beteiligungen	0,00	0,00	0,00
3233	Transferzahlungen an Unternehmen (inkl. Finanzunternehmen)	234.641,47	242.600,00	-7.958,53
3234	Transferzahlungen an Haushalte und Organisationen ohne Erwerbscharakter	98.090,95	100.600,00	-2.509,05
3235	Transferzahlungen an das Ausland	0,00	0,00	0,00
3236	Investitions- und Tilgungszuschüsse zwischen Unternehmungen und Betrieben der Gebietskörperschaft und der Gebietskörperschaft	0,00	0,00	0,00
<b>324</b>	<b>Auszahlungen aus Finanzaufwand</b>	<b>120.056,58</b>	<b>167.500,00</b>	<b>-47.443,42</b>
3241	Auszahlungen für Zinsen	120.056,58	167.500,00	-47.443,42
3242	Auszahlungen für Zinsen aus derivativen Finanzinstrumenten mit und ohne Grundgeschäft	0,00	0,00	0,00
3243	Auszahlungen aus Gewinnentnahmen von marktbestimmten Betrieben	0,00	0,00	0,00
3244	Sonstige Auszahlungen aus Finanzaufwendungen	0,00	0,00	0,00
<b>32</b>	<b>Summe Auszahlungen operative Gebarung</b>	<b>4.083.527,05</b>	<b>4.355.000,00</b>	<b>-271.472,95</b>
<b>SA1</b>	<b>Saldo (1) Geldfluss aus der operativen Gebarung (31 – 32)</b>	<b>-3.292.942,63</b>	<b>-3.735.800,00</b>	<b>442.857,37</b>
<b>331</b>	<b>Einzahlungen aus der Investitionstätigkeit</b>	<b>0,00</b>	<b>0,00</b>	<b>0,00</b>
3311	Einzahlungen aus der Veräußerung von immateriellem Vermögen	0,00	0,00	0,00
3312	Einzahlungen aus der Veräußerung von Grundstücken und Grundstückeinrichtungen	0,00	0,00	0,00
3313	Einzahlungen aus der Veräußerung von Gebäuden und Bauten	0,00	0,00	0,00
3314	Einzahlungen aus der Veräußerung von technischen Anlagen, Fahrzeugen und Maschinen	0,00	0,00	0,00
3315	Einzahlungen aus der Veräußerung von Amts-, Betriebs- und Geschäftsausstattung	0,00	0,00	0,00
3316	Einzahlungen aus der Veräußerung von Kulturgütern	0,00	0,00	0,00
3317	Einzahlungen aus der Veräußerung von Beteiligungen	0,00	0,00	0,00
3318	Einzahlungen aus der Veräußerung von kofinanzierten Schutzbauten	0,00	0,00	0,00
<b>332</b>	<b>Einzahlungen aus der Rückzahlung von Darlehen sowie gewährten Vorschüssen</b>	<b>0,00</b>	<b>0,00</b>	<b>0,00</b>
3321	Einzahlungen aus Darlehen an Träger des öffentlichen Rechts	0,00	0,00	0,00
3322	Einzahlungen aus Darlehen an Beteiligungen	0,00	0,00	0,00
3323	Einzahlungen aus Darlehen an Unternehmen und Haushalte	0,00	0,00	0,00
3325	Einzahlungen aus Vorschüssen und Anzahlungen	0,00	0,00	0,00
<b>333</b>	<b>Einzahlungen aus Kapitaltransfers</b>	<b>68.405,96</b>	<b>235.000,00</b>	<b>-166.594,04</b>
3331	Kapitaltransferzahlungen von Trägern des öffentlichen Rechts	68.405,96	235.000,00	-166.594,04
3332	Kapitaltransferzahlungen von Beteiligungen	0,00	0,00	0,00
3333	Kapitaltransferzahlungen von Unternehmen	0,00	0,00	0,00
3334	Kapitaltransferzahlungen von Haushalten und Organisationen ohne Erwerbscharakter	0,00	0,00	0,00
3335	Kapitaltransferzahlungen vom Ausland	0,00	0,00	0,00

## Unterricht, Erziehung, Sport und Wissenschaft (Gruppe 2)

MVAG	Mittelverwendungs- und aufbringungsgruppen (1. und 2. Ebene)	RA 2024	VA 2024	RA - VA
<b>33</b>	<b>Summe Einzahlungen investive Gebarung</b>	<b>68.405,96</b>	<b>235.000,00</b>	<b>-166.594,04</b>
<b>341</b>	<b>Auszahlungen aus der Investitionstätigkeit</b>	<b>1.183.463,62</b>	<b>1.165.100,00</b>	<b>18.363,62</b>
3411	Auszahlungen für den Erwerb von immateriellem Vermögen	0,00	0,00	0,00
3412	Auszahlungen für den Erwerb von Grundstücken und Grundstückseinrichtungen	155.327,82	210.000,00	-54.672,18
3413	Auszahlungen für den Erwerb von Gebäuden und Bauten	906.166,28	829.700,00	76.466,28
3414	Auszahlungen für den Erwerb von technischen Anlagen, Fahrzeugen und Maschinen	0,00	0,00	0,00
3415	Auszahlungen für den Erwerb von Amts-, Betriebs- und Geschäftsausstattung	121.969,52	125.400,00	-3.430,48
3416	Auszahlungen für den Erwerb von Kulturgütern	0,00	0,00	0,00
3417	Auszahlungen für den Erwerb von Beteiligungen	0,00	0,00	0,00
3418	Auszahlungen für den Erwerb von kofinanzierten Schutzbauten	0,00	0,00	0,00
<b>342</b>	<b>Auszahlungen aus der Gewährung von Darlehen sowie gewährten Vorschüssen</b>	<b>0,00</b>	<b>0,00</b>	<b>0,00</b>
3421	Auszahlungen von Darlehen an Träger des öffentlichen Rechts	0,00	0,00	0,00
3422	Auszahlungen von Darlehen an Beteiligungen	0,00	0,00	0,00
3423	Auszahlungen von Darlehen an Unternehmen und Haushalte	0,00	0,00	0,00
3425	Auszahlungen von Vorschüssen und Anzahlungen	0,00	0,00	0,00
<b>343</b>	<b>Auszahlungen aus Kapitaltransfers</b>	<b>36.904,00</b>	<b>52.500,00</b>	<b>-15.596,00</b>
3431	Kapitaltransferzahlungen an Träger des öffentlichen Rechts	0,00	0,00	0,00
3432	Kapitaltransferzahlungen an Beteiligungen	0,00	0,00	0,00
3433	Kapitaltransferzahlungen an Unternehmen (Finanzunternehmen)	0,00	12.000,00	-12.000,00
3434	Kapitaltransferzahlungen an Haushalte und Organisationen ohne Erwerbscharakter	36.904,00	40.500,00	-3.596,00
3435	Kapitaltransferzahlungen an das Ausland	0,00	0,00	0,00
<b>34</b>	<b>Summe Auszahlungen investive Gebarung</b>	<b>1.220.367,62</b>	<b>1.217.600,00</b>	<b>2.767,62</b>
<b>SA2</b>	<b>Saldo (2) Geldfluss aus der investiven Gebarung (33 – 34)</b>	<b>-1.151.961,66</b>	<b>-982.600,00</b>	<b>-169.361,66</b>
<b>SA3</b>	<b>Saldo (3) Nettofinanzierungssaldo (Saldo 1 + Saldo 2)</b>	<b>-4.444.904,29</b>	<b>-4.718.400,00</b>	<b>273.495,71</b>
<b>351</b>	<b>Einzahlungen aus der Aufnahme von Finanzschulden</b>	<b>0,00</b>	<b>-66.400,00</b>	<b>66.400,00</b>
3511	Einzahlungen aus empfangenen Darlehen von öffentlichen Körperschaften und Rechtsträgern	0,00	0,00	0,00
3512	Einzahlungen aus empfangenen Darlehen von Beteiligungen	0,00	0,00	0,00
3513	Einzahlungen aus empfangenen Darlehen von Unternehmen und privaten Haushalten	0,00	0,00	0,00
3514	Einzahlungen aus Finanzschulden (Finanzunternehmen)	0,00	-66.400,00	66.400,00
3515	Einzahlungen aus Aufnahmen von Leasingverbindlichkeiten	0,00	0,00	0,00
<b>353</b>	<b>Einzahlungen infolge eines Kapitaltausches bei derivativen Finanzinstrumenten mit Grundgeschäft</b>	<b>0,00</b>	<b>0,00</b>	<b>0,00</b>
3530	Einzahlungen infolge eines Kapitaltausches bei derivativen Finanzinstrumenten mit Grundgeschäft	0,00	0,00	0,00

## Unterricht, Erziehung, Sport und Wissenschaft (Gruppe 2)

MVAG	Mittelverwendungs- und aufbringungsgruppen (1. und 2. Ebene)	RA 2024	VA 2024	RA - VA
<b>355</b>	<b>Einzahlungen aus dem Abgang von Finanzinstrumenten</b>	<b>0,00</b>	<b>0,00</b>	<b>0,00</b>
3550	Einzahlungen aus dem Abgang von Finanzinstrumenten	0,00	0,00	0,00
<b>35</b>	<b>Summe Einzahlungen aus der Finanzierungstätigkeit</b>	<b>0,00</b>	<b>-66.400,00</b>	<b>66.400,00</b>
<b>361</b>	<b>Auszahlungen aus der Tilgung von Finanzschulden</b>	<b>131.508,01</b>	<b>125.600,00</b>	<b>5.908,01</b>
3611	Auszahlungen aus empfangenen Darlehen von öffentlichen Körperschaften und Rechtsträgern	0,00	0,00	0,00
3612	Auszahlungen aus empfangenen Darlehen von Beteiligungen	0,00	0,00	0,00
3613	Auszahlungen aus empfangenen Darlehen von Unternehmen und privaten Haushalten	0,00	0,00	0,00
3614	Auszahlungen aus Finanzschulden	131.508,01	125.600,00	5.908,01
3615	Auszahlungen aus Rückzahlungen von Leasingverbindlichkeiten	0,00	0,00	0,00
<b>363</b>	<b>Auszahlungen infolge eines Kapitaltausches bei derivativen Finanzinstrumenten mit Grundgeschäft</b>	<b>0,00</b>	<b>0,00</b>	<b>0,00</b>
3630	Auszahlungen infolge eines Kapitaltausches bei derivativen Finanzinstrumenten mit Grundgeschäft	0,00	0,00	0,00
<b>365</b>	<b>Auszahlungen für den Erwerb von Finanzinstrumenten</b>	<b>0,00</b>	<b>0,00</b>	<b>0,00</b>
3650	Auszahlungen für den Erwerb von Finanzinstrumenten	0,00	0,00	0,00
<b>36</b>	<b>Summe Auszahlungen aus der Finanzierungstätigkeit</b>	<b>131.508,01</b>	<b>125.600,00</b>	<b>5.908,01</b>
<b>SA4</b>	<b>Saldo (4) Geldfluss aus der Finanzierungstätigkeit (35 – 36)</b>	<b>-131.508,01</b>	<b>-192.000,00</b>	<b>60.491,99</b>
<b>SA5</b>	<b>Saldo (5) Geldfluss aus der voranschlagswirksamen Gebarung (Saldo 3 + Saldo 4)</b>	<b>-4.576.412,30</b>	<b>-4.910.400,00</b>	<b>333.987,70</b>

## Kunst, Kultur und Kultus (Gruppe 3)

MVAG	Mittelverwendungs- und aufbringungsgruppen (1. und 2. Ebene)	RA 2024	VA 2024	RA - VA
<b>311</b>	<b>Einzahlungen aus operativer Verwaltungstätigkeit</b>	<b>5.298,59</b>	<b>6.000,00</b>	<b>-701,41</b>
3111	Einzahlungen aus eigenen Abgaben	0,00	0,00	0,00
3112	Einzahlungen aus Ertragsanteilen	0,00	0,00	0,00
3113	Einzahlungen aus Gebühren	0,00	0,00	0,00
3114	Einzahlungen aus Leistungen	2.916,59	3.000,00	-83,41
3115	Einzahlungen aus Besitz und wirtschaftlicher Tätigkeit	0,00	500,00	-500,00
3116	Einzahlungen aus Veräußerung von geringwertigen Wirtschaftsgütern (GWG) und sonstige Einzahlungen	2.382,00	2.500,00	-118,00
<b>312</b>	<b>Einzahlungen aus Transfers</b>	<b>31.059,96</b>	<b>4.500,00</b>	<b>26.559,96</b>
3121	Transferzahlungen von Trägern des öffentlichen Rechts	31.059,96	4.500,00	26.559,96
3122	Transferzahlungen von Beteiligten	0,00	0,00	0,00
3123	Transferzahlungen von Unternehmen (inkl. Finanzunternehmen)	0,00	0,00	0,00
3124	Transferzahlungen von Haushalten und Organisationen ohne Erwerbscharakter	0,00	0,00	0,00
3125	Transferzahlungen vom Ausland	0,00	0,00	0,00
3126	Investitions- und Tilgungszuschüsse zwischen Unternehmungen und Betrieben der Gebietskörperschaft und der Gebietskörperschaft	0,00	0,00	0,00
<b>313</b>	<b>Einzahlungen aus Finanzerträgen</b>	<b>0,00</b>	<b>0,00</b>	<b>0,00</b>
3131	Einzahlungen aus Zinserträgen	0,00	0,00	0,00
3132	Einzahlungen aus Zinsen aus derivativen Finanzinstrumenten mit und ohne Grundgeschäft	0,00	0,00	0,00
3133	Einzahlungen aus Gewinnentnahmen von marktbestimmten Betrieben	0,00	0,00	0,00
3134	Sonstige Einzahlungen aus Finanzerträgen	0,00	0,00	0,00
3135	Einzahlungen aus Dividenden/Gewinnausschüttungen	0,00	0,00	0,00
<b>31</b>	<b>Summe Einzahlungen operative Gebarung</b>	<b>36.358,55</b>	<b>10.500,00</b>	<b>25.858,55</b>
<b>321</b>	<b>Auszahlungen aus Personalaufwand</b>	<b>138.790,73</b>	<b>163.200,00</b>	<b>-24.409,27</b>
3211	Auszahlungen für Personalaufwand (Bezüge, Nebengebühren, und Mehrleistungsvergütungen)	111.312,11	130.100,00	-18.787,89
3212	Auszahlungen für gesetzliche und freiwillige Sozialaufwendungen	27.478,62	33.100,00	-5.621,38
3213	Auszahlungen aus sonstigem Personalaufwand	0,00	0,00	0,00
<b>322</b>	<b>Auszahlungen aus Sachaufwand</b>	<b>335.332,11</b>	<b>453.500,00</b>	<b>-118.167,89</b>
3221	Auszahlungen für Gebrauchs- und Verbrauchsgüter, Handelswaren	1.224,79	16.500,00	-15.275,21
3222	Auszahlungen für Verwaltungs- und Betriebsaufwand	12.522,05	18.300,00	-5.777,95
3223	Auszahlungen für Leasing- und Mietaufwand	55.878,76	57.300,00	-1.421,24
3224	Auszahlungen für Instandhaltung	42.220,83	57.000,00	-14.779,17
3225	Sonstige Auszahlungen aus Sachaufwand	223.485,68	304.400,00	-80.914,32
3226	Auszahlungen aus der Inanspruchnahme von Haftungen	0,00	0,00	0,00
<b>323</b>	<b>Auszahlungen aus Transfers</b>	<b>277.732,43</b>	<b>279.900,00</b>	<b>-2.167,57</b>
3231	Transferzahlungen an Träger des öffentlichen Rechts	260.642,43	260.700,00	-57,57

## Kunst, Kultur und Kultus (Gruppe 3)

MVAG	Mittelverwendungs- und aufbringungsgruppen (1. und 2. Ebene)	RA 2024	VA 2024	RA - VA
3232	Transferzahlungen an Beteiligungen	0,00	0,00	0,00
3233	Transferzahlungen an Unternehmen (inkl. Finanzunternehmen)	0,00	0,00	0,00
3234	Transferzahlungen an Haushalte und Organisationen ohne Erwerbscharakter	17.090,00	19.200,00	-2.110,00
3235	Transferzahlungen an das Ausland	0,00	0,00	0,00
3236	Investitions- und Tilgungszuschüsse zwischen Unternehmungen und Betrieben der Gebietskörperschaft und der Gebietskörperschaft	0,00	0,00	0,00
<b>324</b>	<b>Auszahlungen aus Finanzaufwand</b>	<b>0,00</b>	<b>0,00</b>	<b>0,00</b>
3241	Auszahlungen für Zinsen	0,00	0,00	0,00
3242	Auszahlungen für Zinsen aus derivativen Finanzinstrumenten mit und ohne Grundgeschäft	0,00	0,00	0,00
3243	Auszahlungen aus Gewinnentnahmen von marktbestimmten Betrieben	0,00	0,00	0,00
3244	Sonstige Auszahlungen aus Finanzaufwendungen	0,00	0,00	0,00
<b>32</b>	<b>Summe Auszahlungen operative Gebarung</b>	<b>751.855,27</b>	<b>896.600,00</b>	<b>-144.744,73</b>
<b>SA1</b>	<b>Saldo (1) Geldfluss aus der operativen Gebarung (31 – 32)</b>	<b>-715.496,72</b>	<b>-886.100,00</b>	<b>170.603,28</b>
<b>331</b>	<b>Einzahlungen aus der Investitionstätigkeit</b>	<b>0,00</b>	<b>0,00</b>	<b>0,00</b>
3311	Einzahlungen aus der Veräußerung von immateriellem Vermögen	0,00	0,00	0,00
3312	Einzahlungen aus der Veräußerung von Grundstücken und Grundstückeinrichtungen	0,00	0,00	0,00
3313	Einzahlungen aus der Veräußerung von Gebäuden und Bauten	0,00	0,00	0,00
3314	Einzahlungen aus der Veräußerung von technischen Anlagen, Fahrzeugen und Maschinen	0,00	0,00	0,00
3315	Einzahlungen aus der Veräußerung von Amts-, Betriebs- und Geschäftsausstattung	0,00	0,00	0,00
3316	Einzahlungen aus der Veräußerung von Kulturgütern	0,00	0,00	0,00
3317	Einzahlungen aus der Veräußerung von Beteiligungen	0,00	0,00	0,00
3318	Einzahlungen aus der Veräußerung von kofinanzierten Schutzbauten	0,00	0,00	0,00
<b>332</b>	<b>Einzahlungen aus der Rückzahlung von Darlehen sowie gewährten Vorschüssen</b>	<b>0,00</b>	<b>0,00</b>	<b>0,00</b>
3321	Einzahlungen aus Darlehen an Träger des öffentlichen Rechts	0,00	0,00	0,00
3322	Einzahlungen aus Darlehen an Beteiligungen	0,00	0,00	0,00
3323	Einzahlungen aus Darlehen an Unternehmen und Haushalte	0,00	0,00	0,00
3325	Einzahlungen aus Vorschüssen und Anzahlungen	0,00	0,00	0,00
<b>333</b>	<b>Einzahlungen aus Kapitaltransfers</b>	<b>0,00</b>	<b>0,00</b>	<b>0,00</b>
3331	Kapitaltransferzahlungen von Trägern des öffentlichen Rechts	0,00	0,00	0,00
3332	Kapitaltransferzahlungen von Beteiligungen	0,00	0,00	0,00
3333	Kapitaltransferzahlungen von Unternehmen	0,00	0,00	0,00
3334	Kapitaltransferzahlungen von Haushalten und Organisationen ohne Erwerbscharakter	0,00	0,00	0,00
3335	Kapitaltransferzahlungen vom Ausland	0,00	0,00	0,00



## Kunst, Kultur und Kultus (Gruppe 3)

MVAG	Mittelverwendungs- und aufbringungsgruppen (1. und 2. Ebene)	RA 2024	VA 2024	RA - VA
<b>33</b>	<b>Summe Einzahlungen investive Gebarung</b>	<b>0,00</b>	<b>0,00</b>	<b>0,00</b>
<b>341</b>	<b>Auszahlungen aus der Investitionstätigkeit</b>	<b>19.468,68</b>	<b>56.000,00</b>	<b>-36.531,32</b>
3411	Auszahlungen für den Erwerb von immateriellem Vermögen	0,00	0,00	0,00
3412	Auszahlungen für den Erwerb von Grundstücken und Grundstückseinrichtungen	19.468,68	56.000,00	-36.531,32
3413	Auszahlungen für den Erwerb von Gebäuden und Bauten	0,00	0,00	0,00
3414	Auszahlungen für den Erwerb von technischen Anlagen, Fahrzeugen und Maschinen	0,00	0,00	0,00
3415	Auszahlungen für den Erwerb von Amts-, Betriebs- und Geschäftsausstattung	0,00	0,00	0,00
3416	Auszahlungen für den Erwerb von Kulturgütern	0,00	0,00	0,00
3417	Auszahlungen für den Erwerb von Beteiligungen	0,00	0,00	0,00
3418	Auszahlungen für den Erwerb von kofinanzierten Schutzbauten	0,00	0,00	0,00
<b>342</b>	<b>Auszahlungen aus der Gewährung von Darlehen sowie gewährten Vorschüssen</b>	<b>0,00</b>	<b>0,00</b>	<b>0,00</b>
3421	Auszahlungen von Darlehen an Träger des öffentlichen Rechts	0,00	0,00	0,00
3422	Auszahlungen von Darlehen an Beteiligungen	0,00	0,00	0,00
3423	Auszahlungen von Darlehen an Unternehmen und Haushalte	0,00	0,00	0,00
3425	Auszahlungen von Vorschüssen und Anzahlungen	0,00	0,00	0,00
<b>343</b>	<b>Auszahlungen aus Kapitaltransfers</b>	<b>24.865,00</b>	<b>45.000,00</b>	<b>-20.135,00</b>
3431	Kapitaltransferzahlungen an Träger des öffentlichen Rechts	0,00	0,00	0,00
3432	Kapitaltransferzahlungen an Beteiligungen	0,00	0,00	0,00
3433	Kapitaltransferzahlungen an Unternehmen (Finanzunternehmen)	0,00	0,00	0,00
3434	Kapitaltransferzahlungen an Haushalte und Organisationen ohne Erwerbscharakter	24.865,00	45.000,00	-20.135,00
3435	Kapitaltransferzahlungen an das Ausland	0,00	0,00	0,00
<b>34</b>	<b>Summe Auszahlungen investive Gebarung</b>	<b>44.333,68</b>	<b>101.000,00</b>	<b>-56.666,32</b>
<b>SA2</b>	<b>Saldo (2) Geldfluss aus der investiven Gebarung (33 – 34)</b>	<b>-44.333,68</b>	<b>-101.000,00</b>	<b>56.666,32</b>
<b>SA3</b>	<b>Saldo (3) Nettofinanzierungssaldo (Saldo 1 + Saldo 2)</b>	<b>-759.830,40</b>	<b>-987.100,00</b>	<b>227.269,60</b>
<b>351</b>	<b>Einzahlungen aus der Aufnahme von Finanzschulden</b>	<b>0,00</b>	<b>0,00</b>	<b>0,00</b>
3511	Einzahlungen aus empfangenen Darlehen von öffentlichen Körperschaften und Rechtsträgern	0,00	0,00	0,00
3512	Einzahlungen aus empfangenen Darlehen von Beteiligungen	0,00	0,00	0,00
3513	Einzahlungen aus empfangenen Darlehen von Unternehmen und privaten Haushalten	0,00	0,00	0,00
3514	Einzahlungen aus Finanzschulden (Finanzunternehmen)	0,00	0,00	0,00
3515	Einzahlungen aus Aufnahmen von Leasingverbindlichkeiten	0,00	0,00	0,00
<b>353</b>	<b>Einzahlungen infolge eines Kapitaltausches bei derivativen Finanzinstrumenten mit Grundgeschäft</b>	<b>0,00</b>	<b>0,00</b>	<b>0,00</b>
3530	Einzahlungen infolge eines Kapitaltausches bei derivativen Finanzinstrumenten mit Grundgeschäft	0,00	0,00	0,00

## Kunst, Kultur und Kultus (Gruppe 3)

MVAG	Mittelverwendungs- und aufbringungsgruppen (1. und 2. Ebene)	RA 2024	VA 2024	RA - VA
<b>355</b>	<b>Einzahlungen aus dem Abgang von Finanzinstrumenten</b>	<b>0,00</b>	<b>0,00</b>	<b>0,00</b>
3550	Einzahlungen aus dem Abgang von Finanzinstrumenten	0,00	0,00	0,00
<b>35</b>	<b>Summe Einzahlungen aus der Finanzierungstätigkeit</b>	<b>0,00</b>	<b>0,00</b>	<b>0,00</b>
<b>361</b>	<b>Auszahlungen aus der Tilgung von Finanzschulden</b>	<b>0,00</b>	<b>0,00</b>	<b>0,00</b>
3611	Auszahlungen aus empfangenen Darlehen von öffentlichen Körperschaften und Rechtsträgern	0,00	0,00	0,00
3612	Auszahlungen aus empfangenen Darlehen von Beteiligungen	0,00	0,00	0,00
3613	Auszahlungen aus empfangenen Darlehen von Unternehmen und privaten Haushalten	0,00	0,00	0,00
3614	Auszahlungen aus Finanzschulden	0,00	0,00	0,00
3615	Auszahlungen aus Rückzahlungen von Leasingverbindlichkeiten	0,00	0,00	0,00
<b>363</b>	<b>Auszahlungen infolge eines Kapitaltausches bei derivativen Finanzinstrumenten mit Grundgeschäft</b>	<b>0,00</b>	<b>0,00</b>	<b>0,00</b>
3630	Auszahlungen infolge eines Kapitaltausches bei derivativen Finanzinstrumenten mit Grundgeschäft	0,00	0,00	0,00
<b>365</b>	<b>Auszahlungen für den Erwerb von Finanzinstrumenten</b>	<b>0,00</b>	<b>0,00</b>	<b>0,00</b>
3650	Auszahlungen für den Erwerb von Finanzinstrumenten	0,00	0,00	0,00
<b>36</b>	<b>Summe Auszahlungen aus der Finanzierungstätigkeit</b>	<b>0,00</b>	<b>0,00</b>	<b>0,00</b>
<b>SA4</b>	<b>Saldo (4) Geldfluss aus der Finanzierungstätigkeit (35 – 36)</b>	<b>0,00</b>	<b>0,00</b>	<b>0,00</b>
<b>SA5</b>	<b>Saldo (5) Geldfluss aus der voranschlagswirksamen Gebarung (Saldo 3 + Saldo 4)</b>	<b>-759.830,40</b>	<b>-987.100,00</b>	<b>227.269,60</b>

## Soziale Wohlfahrt und Wohnbauförderung (Gruppe 4)

MVAG	Mittelverwendungs- und aufbringungsgruppen (1. und 2. Ebene)	RA 2024	VA 2024	RA - VA
<b>311</b>	<b>Einzahlungen aus operativer Verwaltungstätigkeit</b>	<b>144.777,57</b>	<b>144.100,00</b>	<b>677,57</b>
3111	Einzahlungen aus eigenen Abgaben	0,00	0,00	0,00
3112	Einzahlungen aus Ertragsanteilen	0,00	0,00	0,00
3113	Einzahlungen aus Gebühren	0,00	0,00	0,00
3114	Einzahlungen aus Leistungen	143.311,07	143.000,00	311,07
3115	Einzahlungen aus Besitz und wirtschaftlicher Tätigkeit	0,00	100,00	-100,00
3116	Einzahlungen aus Veräußerung von geringwertigen Wirtschaftsgütern (GWG) und sonstige Einzahlungen	1.466,50	1.000,00	466,50
<b>312</b>	<b>Einzahlungen aus Transfers</b>	<b>21.854,52</b>	<b>18.400,00</b>	<b>3.454,52</b>
3121	Transferzahlungen von Trägern des öffentlichen Rechts	14.405,20	14.400,00	5,20
3122	Transferzahlungen von Beteiligten	0,00	0,00	0,00
3123	Transferzahlungen von Unternehmen (inkl. Finanzunternehmen)	0,00	0,00	0,00
3124	Transferzahlungen von Haushalten und Organisationen ohne Erwerbscharakter	7.449,32	4.000,00	3.449,32
3125	Transferzahlungen vom Ausland	0,00	0,00	0,00
3126	Investitions- und Tilgungszuschüsse zwischen Unternehmungen und Betrieben der Gebietskörperschaft und der Gebietskörperschaft	0,00	0,00	0,00
<b>313</b>	<b>Einzahlungen aus Finanzerträgen</b>	<b>0,00</b>	<b>0,00</b>	<b>0,00</b>
3131	Einzahlungen aus Zinserträgen	0,00	0,00	0,00
3132	Einzahlungen aus Zinsen aus derivativen Finanzinstrumenten mit und ohne Grundgeschäft	0,00	0,00	0,00
3133	Einzahlungen aus Gewinnentnahmen von marktbestimmten Betrieben	0,00	0,00	0,00
3134	Sonstige Einzahlungen aus Finanzerträgen	0,00	0,00	0,00
3135	Einzahlungen aus Dividenden/Gewinnausschüttungen	0,00	0,00	0,00
<b>31</b>	<b>Summe Einzahlungen operative Gebarung</b>	<b>166.632,09</b>	<b>162.500,00</b>	<b>4.132,09</b>
<b>321</b>	<b>Auszahlungen aus Personalaufwand</b>	<b>60.253,21</b>	<b>58.300,00</b>	<b>1.953,21</b>
3211	Auszahlungen für Personalaufwand (Bezüge, Nebengebühren, und Mehrleistungsvergütungen)	49.408,79	47.700,00	1.708,79
3212	Auszahlungen für gesetzliche und freiwillige Sozialaufwendungen	10.844,42	10.600,00	244,42
3213	Auszahlungen aus sonstigem Personalaufwand	0,00	0,00	0,00
<b>322</b>	<b>Auszahlungen aus Sachaufwand</b>	<b>225.968,88</b>	<b>234.700,00</b>	<b>-8.731,12</b>
3221	Auszahlungen für Gebrauchs- und Verbrauchsgüter, Handelswaren	25.406,70	21.700,00	3.706,70
3222	Auszahlungen für Verwaltungs- und Betriebsaufwand	9.558,21	10.200,00	-641,79
3223	Auszahlungen für Leasing- und Mietaufwand	0,00	0,00	0,00
3224	Auszahlungen für Instandhaltung	7.668,88	8.700,00	-1.031,12
3225	Sonstige Auszahlungen aus Sachaufwand	183.335,09	194.100,00	-10.764,91
3226	Auszahlungen aus der Inanspruchnahme von Haftungen	0,00	0,00	0,00
<b>323</b>	<b>Auszahlungen aus Transfers</b>	<b>3.345.863,46</b>	<b>3.416.500,00</b>	<b>-70.636,54</b>
3231	Transferzahlungen an Träger des öffentlichen Rechts	3.155.976,15	3.217.500,00	-61.523,85

## Soziale Wohlfahrt und Wohnbauförderung (Gruppe 4)

MVAG	Mittelverwendungs- und aufbringungsgruppen (1. und 2. Ebene)	RA 2024	VA 2024	RA - VA
3232	Transferzahlungen an Beteiligungen	0,00	0,00	0,00
3233	Transferzahlungen an Unternehmen (inkl. Finanzunternehmen)	174.922,31	175.000,00	-77,69
3234	Transferzahlungen an Haushalte und Organisationen ohne Erwerbscharakter	14.965,00	24.000,00	-9.035,00
3235	Transferzahlungen an das Ausland	0,00	0,00	0,00
3236	Investitions- und Tilgungszuschüsse zwischen Unternehmungen und Betrieben der Gebietskörperschaft und der Gebietskörperschaft	0,00	0,00	0,00
<b>324</b>	<b>Auszahlungen aus Finanzaufwand</b>	<b>0,00</b>	<b>0,00</b>	<b>0,00</b>
3241	Auszahlungen für Zinsen	0,00	0,00	0,00
3242	Auszahlungen für Zinsen aus derivativen Finanzinstrumenten mit und ohne Grundgeschäft	0,00	0,00	0,00
3243	Auszahlungen aus Gewinnentnahmen von marktbestimmten Betrieben	0,00	0,00	0,00
3244	Sonstige Auszahlungen aus Finanzaufwendungen	0,00	0,00	0,00
<b>32</b>	<b>Summe Auszahlungen operative Gebarung</b>	<b>3.632.085,55</b>	<b>3.709.500,00</b>	<b>-77.414,45</b>
<b>SA1</b>	<b>Saldo (1) Geldfluss aus der operativen Gebarung (31 – 32)</b>	<b>-3.465.453,46</b>	<b>-3.547.000,00</b>	<b>81.546,54</b>
<b>331</b>	<b>Einzahlungen aus der Investitionstätigkeit</b>	<b>0,00</b>	<b>0,00</b>	<b>0,00</b>
3311	Einzahlungen aus der Veräußerung von immateriellem Vermögen	0,00	0,00	0,00
3312	Einzahlungen aus der Veräußerung von Grundstücken und Grundstückeinrichtungen	0,00	0,00	0,00
3313	Einzahlungen aus der Veräußerung von Gebäuden und Bauten	0,00	0,00	0,00
3314	Einzahlungen aus der Veräußerung von technischen Anlagen, Fahrzeugen und Maschinen	0,00	0,00	0,00
3315	Einzahlungen aus der Veräußerung von Amts-, Betriebs- und Geschäftsausstattung	0,00	0,00	0,00
3316	Einzahlungen aus der Veräußerung von Kulturgütern	0,00	0,00	0,00
3317	Einzahlungen aus der Veräußerung von Beteiligungen	0,00	0,00	0,00
3318	Einzahlungen aus der Veräußerung von kofinanzierten Schutzbauten	0,00	0,00	0,00
<b>332</b>	<b>Einzahlungen aus der Rückzahlung von Darlehen sowie gewährten Vorschüssen</b>	<b>0,00</b>	<b>0,00</b>	<b>0,00</b>
3321	Einzahlungen aus Darlehen an Träger des öffentlichen Rechts	0,00	0,00	0,00
3322	Einzahlungen aus Darlehen an Beteiligungen	0,00	0,00	0,00
3323	Einzahlungen aus Darlehen an Unternehmen und Haushalte	0,00	0,00	0,00
3325	Einzahlungen aus Vorschüssen und Anzahlungen	0,00	0,00	0,00
<b>333</b>	<b>Einzahlungen aus Kapitaltransfers</b>	<b>0,00</b>	<b>0,00</b>	<b>0,00</b>
3331	Kapitaltransferzahlungen von Trägern des öffentlichen Rechts	0,00	0,00	0,00
3332	Kapitaltransferzahlungen von Beteiligungen	0,00	0,00	0,00
3333	Kapitaltransferzahlungen von Unternehmen	0,00	0,00	0,00
3334	Kapitaltransferzahlungen von Haushalten und Organisationen ohne Erwerbscharakter	0,00	0,00	0,00
3335	Kapitaltransferzahlungen vom Ausland	0,00	0,00	0,00

## Soziale Wohlfahrt und Wohnbauförderung (Gruppe 4)

MVAG	Mittelverwendungs- und aufbringungsgruppen (1. und 2. Ebene)	RA 2024	VA 2024	RA - VA
<b>33</b>	<b>Summe Einzahlungen investive Gebarung</b>	<b>0,00</b>	<b>0,00</b>	<b>0,00</b>
<b>341</b>	<b>Auszahlungen aus der Investitionstätigkeit</b>	<b>0,00</b>	<b>0,00</b>	<b>0,00</b>
3411	Auszahlungen für den Erwerb von immateriellem Vermögen	0,00	0,00	0,00
3412	Auszahlungen für den Erwerb von Grundstücken und Grundstückseinrichtungen	0,00	0,00	0,00
3413	Auszahlungen für den Erwerb von Gebäuden und Bauten	0,00	0,00	0,00
3414	Auszahlungen für den Erwerb von technischen Anlagen, Fahrzeugen und Maschinen	0,00	0,00	0,00
3415	Auszahlungen für den Erwerb von Amts-, Betriebs- und Geschäftsausstattung	0,00	0,00	0,00
3416	Auszahlungen für den Erwerb von Kulturgütern	0,00	0,00	0,00
3417	Auszahlungen für den Erwerb von Beteiligungen	0,00	0,00	0,00
3418	Auszahlungen für den Erwerb von kofinanzierten Schutzbauten	0,00	0,00	0,00
<b>342</b>	<b>Auszahlungen aus der Gewährung von Darlehen sowie gewährten Vorschüssen</b>	<b>0,00</b>	<b>0,00</b>	<b>0,00</b>
3421	Auszahlungen von Darlehen an Träger des öffentlichen Rechts	0,00	0,00	0,00
3422	Auszahlungen von Darlehen an Beteiligungen	0,00	0,00	0,00
3423	Auszahlungen von Darlehen an Unternehmen und Haushalte	0,00	0,00	0,00
3425	Auszahlungen von Vorschüssen und Anzahlungen	0,00	0,00	0,00
<b>343</b>	<b>Auszahlungen aus Kapitaltransfers</b>	<b>0,00</b>	<b>400,00</b>	<b>-400,00</b>
3431	Kapitaltransferzahlungen an Träger des öffentlichen Rechts	0,00	0,00	0,00
3432	Kapitaltransferzahlungen an Beteiligungen	0,00	0,00	0,00
3433	Kapitaltransferzahlungen an Unternehmen (Finanzunternehmen)	0,00	0,00	0,00
3434	Kapitaltransferzahlungen an Haushalte und Organisationen ohne Erwerbscharakter	0,00	400,00	-400,00
3435	Kapitaltransferzahlungen an das Ausland	0,00	0,00	0,00
<b>34</b>	<b>Summe Auszahlungen investive Gebarung</b>	<b>0,00</b>	<b>400,00</b>	<b>-400,00</b>
<b>SA2</b>	<b>Saldo (2) Geldfluss aus der investiven Gebarung (33 – 34)</b>	<b>0,00</b>	<b>-400,00</b>	<b>400,00</b>
<b>SA3</b>	<b>Saldo (3) Nettofinanzierungssaldo (Saldo 1 + Saldo 2)</b>	<b>-3.465.453,46</b>	<b>-3.547.400,00</b>	<b>81.946,54</b>
<b>351</b>	<b>Einzahlungen aus der Aufnahme von Finanzschulden</b>	<b>0,00</b>	<b>0,00</b>	<b>0,00</b>
3511	Einzahlungen aus empfangenen Darlehen von öffentlichen Körperschaften und Rechtsträgern	0,00	0,00	0,00
3512	Einzahlungen aus empfangenen Darlehen von Beteiligungen	0,00	0,00	0,00
3513	Einzahlungen aus empfangenen Darlehen von Unternehmen und privaten Haushalten	0,00	0,00	0,00
3514	Einzahlungen aus Finanzschulden (Finanzunternehmen)	0,00	0,00	0,00
3515	Einzahlungen aus Aufnahmen von Leasingverbindlichkeiten	0,00	0,00	0,00
<b>353</b>	<b>Einzahlungen infolge eines Kapitaltausches bei derivativen Finanzinstrumenten mit Grundgeschäft</b>	<b>0,00</b>	<b>0,00</b>	<b>0,00</b>
3530	Einzahlungen infolge eines Kapitaltausches bei derivativen Finanzinstrumenten mit Grundgeschäft	0,00	0,00	0,00

## Soziale Wohlfahrt und Wohnbauförderung (Gruppe 4)

MVAG	Mittelverwendungs- und aufbringungsgruppen (1. und 2. Ebene)	RA 2024	VA 2024	RA - VA
<b>355</b>	<b>Einzahlungen aus dem Abgang von Finanzinstrumenten</b>	<b>0,00</b>	<b>0,00</b>	<b>0,00</b>
3550	Einzahlungen aus dem Abgang von Finanzinstrumenten	0,00	0,00	0,00
<b>35</b>	<b>Summe Einzahlungen aus der Finanzierungstätigkeit</b>	<b>0,00</b>	<b>0,00</b>	<b>0,00</b>
<b>361</b>	<b>Auszahlungen aus der Tilgung von Finanzschulden</b>	<b>0,00</b>	<b>0,00</b>	<b>0,00</b>
3611	Auszahlungen aus empfangenen Darlehen von öffentlichen Körperschaften und Rechtsträgern	0,00	0,00	0,00
3612	Auszahlungen aus empfangenen Darlehen von Beteiligungen	0,00	0,00	0,00
3613	Auszahlungen aus empfangenen Darlehen von Unternehmen und privaten Haushalten	0,00	0,00	0,00
3614	Auszahlungen aus Finanzschulden	0,00	0,00	0,00
3615	Auszahlungen aus Rückzahlungen von Leasingverbindlichkeiten	0,00	0,00	0,00
<b>363</b>	<b>Auszahlungen infolge eines Kapitaltausches bei derivativen Finanzinstrumenten mit Grundgeschäft</b>	<b>0,00</b>	<b>0,00</b>	<b>0,00</b>
3630	Auszahlungen infolge eines Kapitaltausches bei derivativen Finanzinstrumenten mit Grundgeschäft	0,00	0,00	0,00
<b>365</b>	<b>Auszahlungen für den Erwerb von Finanzinstrumenten</b>	<b>0,00</b>	<b>0,00</b>	<b>0,00</b>
3650	Auszahlungen für den Erwerb von Finanzinstrumenten	0,00	0,00	0,00
<b>36</b>	<b>Summe Auszahlungen aus der Finanzierungstätigkeit</b>	<b>0,00</b>	<b>0,00</b>	<b>0,00</b>
<b>SA4</b>	<b>Saldo (4) Geldfluss aus der Finanzierungstätigkeit (35 – 36)</b>	<b>0,00</b>	<b>0,00</b>	<b>0,00</b>
<b>SA5</b>	<b>Saldo (5) Geldfluss aus der voranschlagswirksamen Gebarung (Saldo 3 + Saldo 4)</b>	<b>-3.465.453,46</b>	<b>-3.547.400,00</b>	<b>81.946,54</b>

## Gesundheit (Gruppe 5)

MVAG	Mittelverwendungs- und aufbringungsgruppen (1. und 2. Ebene)	RA 2024	VA 2024	RA - VA
<b>311</b>	<b>Einzahlungen aus operativer Verwaltungstätigkeit</b>	<b>20.713,82</b>	<b>28.000,00</b>	<b>-7.286,18</b>
3111	Einzahlungen aus eigenen Abgaben	0,00	0,00	0,00
3112	Einzahlungen aus Ertragsanteilen	0,00	0,00	0,00
3113	Einzahlungen aus Gebühren	0,00	0,00	0,00
3114	Einzahlungen aus Leistungen	13.663,82	18.000,00	-4.336,18
3115	Einzahlungen aus Besitz und wirtschaftlicher Tätigkeit	0,00	0,00	0,00
3116	Einzahlungen aus Veräußerung von geringwertigen Wirtschaftsgütern (GWG) und sonstige Einzahlungen	7.050,00	10.000,00	-2.950,00
<b>312</b>	<b>Einzahlungen aus Transfers</b>	<b>0,00</b>	<b>0,00</b>	<b>0,00</b>
3121	Transferzahlungen von Trägern des öffentlichen Rechts	0,00	0,00	0,00
3122	Transferzahlungen von Beteiligten	0,00	0,00	0,00
3123	Transferzahlungen von Unternehmen (inkl. Finanzunternehmen)	0,00	0,00	0,00
3124	Transferzahlungen von Haushalten und Organisationen ohne Erwerbscharakter	0,00	0,00	0,00
3125	Transferzahlungen vom Ausland	0,00	0,00	0,00
3126	Investitions- und Tilgungszuschüsse zwischen Unternehmungen und Betrieben der Gebietskörperschaft und der Gebietskörperschaft	0,00	0,00	0,00
<b>313</b>	<b>Einzahlungen aus Finanzerträgen</b>	<b>0,00</b>	<b>0,00</b>	<b>0,00</b>
3131	Einzahlungen aus Zinserträgen	0,00	0,00	0,00
3132	Einzahlungen aus Zinsen aus derivativen Finanzinstrumenten mit und ohne Grundgeschäft	0,00	0,00	0,00
3133	Einzahlungen aus Gewinnentnahmen von marktbestimmten Betrieben	0,00	0,00	0,00
3134	Sonstige Einzahlungen aus Finanzerträgen	0,00	0,00	0,00
3135	Einzahlungen aus Dividenden/Gewinnausschüttungen	0,00	0,00	0,00
<b>31</b>	<b>Summe Einzahlungen operative Gebarung</b>	<b>20.713,82</b>	<b>28.000,00</b>	<b>-7.286,18</b>
<b>321</b>	<b>Auszahlungen aus Personalaufwand</b>	<b>7.381,54</b>	<b>13.200,00</b>	<b>-5.818,46</b>
3211	Auszahlungen für Personalaufwand (Bezüge, Nebengebühren, und Mehrleistungsvergütungen)	6.827,98	12.000,00	-5.172,02
3212	Auszahlungen für gesetzliche und freiwillige Sozialaufwendungen	553,56	1.200,00	-646,44
3213	Auszahlungen aus sonstigem Personalaufwand	0,00	0,00	0,00
<b>322</b>	<b>Auszahlungen aus Sachaufwand</b>	<b>21.091,33</b>	<b>34.300,00</b>	<b>-13.208,67</b>
3221	Auszahlungen für Gebrauchs- und Verbrauchsgüter, Handelswaren	0,00	0,00	0,00
3222	Auszahlungen für Verwaltungs- und Betriebsaufwand	0,00	200,00	-200,00
3223	Auszahlungen für Leasing- und Mietaufwand	0,00	0,00	0,00
3224	Auszahlungen für Instandhaltung	0,00	0,00	0,00
3225	Sonstige Auszahlungen aus Sachaufwand	21.091,33	34.100,00	-13.008,67
3226	Auszahlungen aus der Inanspruchnahme von Haftungen	0,00	0,00	0,00
<b>323</b>	<b>Auszahlungen aus Transfers</b>	<b>3.569.220,51</b>	<b>3.508.300,00</b>	<b>60.920,51</b>
3231	Transferzahlungen an Träger des öffentlichen Rechts	3.569.220,51	3.508.300,00	60.920,51

## Gesundheit (Gruppe 5)

MVAG	Mittelverwendungs- und aufbringungsgruppen (1. und 2. Ebene)	RA 2024	VA 2024	RA - VA
3232	Transferzahlungen an Beteiligungen	0,00	0,00	0,00
3233	Transferzahlungen an Unternehmen (inkl. Finanzunternehmen)	0,00	0,00	0,00
3234	Transferzahlungen an Haushalte und Organisationen ohne Erwerbscharakter	0,00	0,00	0,00
3235	Transferzahlungen an das Ausland	0,00	0,00	0,00
3236	Investitions- und Tilgungszuschüsse zwischen Unternehmungen und Betrieben der Gebietskörperschaft und der Gebietskörperschaft	0,00	0,00	0,00
<b>324</b>	<b>Auszahlungen aus Finanzaufwand</b>	<b>0,00</b>	<b>0,00</b>	<b>0,00</b>
3241	Auszahlungen für Zinsen	0,00	0,00	0,00
3242	Auszahlungen für Zinsen aus derivativen Finanzinstrumenten mit und ohne Grundgeschäft	0,00	0,00	0,00
3243	Auszahlungen aus Gewinnentnahmen von marktbestimmten Betrieben	0,00	0,00	0,00
3244	Sonstige Auszahlungen aus Finanzaufwendungen	0,00	0,00	0,00
<b>32</b>	<b>Summe Auszahlungen operative Gebarung</b>	<b>3.597.693,38</b>	<b>3.555.800,00</b>	<b>41.893,38</b>
<b>SA1</b>	<b>Saldo (1) Geldfluss aus der operativen Gebarung (31 – 32)</b>	<b>-3.576.979,56</b>	<b>-3.527.800,00</b>	<b>-49.179,56</b>
<b>331</b>	<b>Einzahlungen aus der Investitionstätigkeit</b>	<b>0,00</b>	<b>0,00</b>	<b>0,00</b>
3311	Einzahlungen aus der Veräußerung von immateriellem Vermögen	0,00	0,00	0,00
3312	Einzahlungen aus der Veräußerung von Grundstücken und Grundstückeinrichtungen	0,00	0,00	0,00
3313	Einzahlungen aus der Veräußerung von Gebäuden und Bauten	0,00	0,00	0,00
3314	Einzahlungen aus der Veräußerung von technischen Anlagen, Fahrzeugen und Maschinen	0,00	0,00	0,00
3315	Einzahlungen aus der Veräußerung von Amts-, Betriebs- und Geschäftsausstattung	0,00	0,00	0,00
3316	Einzahlungen aus der Veräußerung von Kulturgütern	0,00	0,00	0,00
3317	Einzahlungen aus der Veräußerung von Beteiligungen	0,00	0,00	0,00
3318	Einzahlungen aus der Veräußerung von kofinanzierten Schutzbauten	0,00	0,00	0,00
<b>332</b>	<b>Einzahlungen aus der Rückzahlung von Darlehen sowie gewährten Vorschüssen</b>	<b>0,00</b>	<b>0,00</b>	<b>0,00</b>
3321	Einzahlungen aus Darlehen an Träger des öffentlichen Rechts	0,00	0,00	0,00
3322	Einzahlungen aus Darlehen an Beteiligungen	0,00	0,00	0,00
3323	Einzahlungen aus Darlehen an Unternehmen und Haushalte	0,00	0,00	0,00
3325	Einzahlungen aus Vorschüssen und Anzahlungen	0,00	0,00	0,00
<b>333</b>	<b>Einzahlungen aus Kapitaltransfers</b>	<b>0,00</b>	<b>0,00</b>	<b>0,00</b>
3331	Kapitaltransferzahlungen von Trägern des öffentlichen Rechts	0,00	0,00	0,00
3332	Kapitaltransferzahlungen von Beteiligungen	0,00	0,00	0,00
3333	Kapitaltransferzahlungen von Unternehmen	0,00	0,00	0,00
3334	Kapitaltransferzahlungen von Haushalten und Organisationen ohne Erwerbscharakter	0,00	0,00	0,00
3335	Kapitaltransferzahlungen vom Ausland	0,00	0,00	0,00



## Gesundheit (Gruppe 5)

MVAG	Mittelverwendungs- und aufbringungsgruppen (1. und 2. Ebene)	RA 2024	VA 2024	RA - VA
<b>33</b>	<b>Summe Einzahlungen investive Gebarung</b>	<b>0,00</b>	<b>0,00</b>	<b>0,00</b>
<b>341</b>	<b>Auszahlungen aus der Investitionstätigkeit</b>	<b>0,00</b>	<b>15.000,00</b>	<b>-15.000,00</b>
3411	Auszahlungen für den Erwerb von immateriellem Vermögen	0,00	0,00	0,00
3412	Auszahlungen für den Erwerb von Grundstücken und Grundstückseinrichtungen	0,00	15.000,00	-15.000,00
3413	Auszahlungen für den Erwerb von Gebäuden und Bauten	0,00	0,00	0,00
3414	Auszahlungen für den Erwerb von technischen Anlagen, Fahrzeugen und Maschinen	0,00	0,00	0,00
3415	Auszahlungen für den Erwerb von Amts-, Betriebs- und Geschäftsausstattung	0,00	0,00	0,00
3416	Auszahlungen für den Erwerb von Kulturgütern	0,00	0,00	0,00
3417	Auszahlungen für den Erwerb von Beteiligungen	0,00	0,00	0,00
3418	Auszahlungen für den Erwerb von kofinanzierten Schutzbauten	0,00	0,00	0,00
<b>342</b>	<b>Auszahlungen aus der Gewährung von Darlehen sowie gewährten Vorschüssen</b>	<b>0,00</b>	<b>0,00</b>	<b>0,00</b>
3421	Auszahlungen von Darlehen an Träger des öffentlichen Rechts	0,00	0,00	0,00
3422	Auszahlungen von Darlehen an Beteiligungen	0,00	0,00	0,00
3423	Auszahlungen von Darlehen an Unternehmen und Haushalte	0,00	0,00	0,00
3425	Auszahlungen von Vorschüssen und Anzahlungen	0,00	0,00	0,00
<b>343</b>	<b>Auszahlungen aus Kapitaltransfers</b>	<b>0,00</b>	<b>0,00</b>	<b>0,00</b>
3431	Kapitaltransferzahlungen an Träger des öffentlichen Rechts	0,00	0,00	0,00
3432	Kapitaltransferzahlungen an Beteiligungen	0,00	0,00	0,00
3433	Kapitaltransferzahlungen an Unternehmen (Finanzunternehmen)	0,00	0,00	0,00
3434	Kapitaltransferzahlungen an Haushalte und Organisationen ohne Erwerbscharakter	0,00	0,00	0,00
3435	Kapitaltransferzahlungen an das Ausland	0,00	0,00	0,00
<b>34</b>	<b>Summe Auszahlungen investive Gebarung</b>	<b>0,00</b>	<b>15.000,00</b>	<b>-15.000,00</b>
<b>SA2</b>	<b>Saldo (2) Geldfluss aus der investiven Gebarung (33 – 34)</b>	<b>0,00</b>	<b>-15.000,00</b>	<b>15.000,00</b>
<b>SA3</b>	<b>Saldo (3) Nettofinanzierungssaldo (Saldo 1 + Saldo 2)</b>	<b>-3.576.979,56</b>	<b>-3.542.800,00</b>	<b>-34.179,56</b>
<b>351</b>	<b>Einzahlungen aus der Aufnahme von Finanzschulden</b>	<b>0,00</b>	<b>0,00</b>	<b>0,00</b>
3511	Einzahlungen aus empfangenen Darlehen von öffentlichen Körperschaften und Rechtsträgern	0,00	0,00	0,00
3512	Einzahlungen aus empfangenen Darlehen von Beteiligungen	0,00	0,00	0,00
3513	Einzahlungen aus empfangenen Darlehen von Unternehmen und privaten Haushalten	0,00	0,00	0,00
3514	Einzahlungen aus Finanzschulden (Finanzunternehmen)	0,00	0,00	0,00
3515	Einzahlungen aus Aufnahmen von Leasingverbindlichkeiten	0,00	0,00	0,00
<b>353</b>	<b>Einzahlungen infolge eines Kapitaltausches bei derivativen Finanzinstrumenten mit Grundgeschäft</b>	<b>0,00</b>	<b>0,00</b>	<b>0,00</b>
3530	Einzahlungen infolge eines Kapitaltausches bei derivativen Finanzinstrumenten mit Grundgeschäft	0,00	0,00	0,00

## Gesundheit (Gruppe 5)

MVAG	Mittelverwendungs- und aufbringungsgruppen (1. und 2. Ebene)	RA 2024	VA 2024	RA - VA
<b>355</b>	<b>Einzahlungen aus dem Abgang von Finanzinstrumenten</b>	<b>0,00</b>	<b>0,00</b>	<b>0,00</b>
3550	Einzahlungen aus dem Abgang von Finanzinstrumenten	0,00	0,00	0,00
<b>35</b>	<b>Summe Einzahlungen aus der Finanzierungstätigkeit</b>	<b>0,00</b>	<b>0,00</b>	<b>0,00</b>
<b>361</b>	<b>Auszahlungen aus der Tilgung von Finanzschulden</b>	<b>0,00</b>	<b>0,00</b>	<b>0,00</b>
3611	Auszahlungen aus empfangenen Darlehen von öffentlichen Körperschaften und Rechtsträgern	0,00	0,00	0,00
3612	Auszahlungen aus empfangenen Darlehen von Beteiligungen	0,00	0,00	0,00
3613	Auszahlungen aus empfangenen Darlehen von Unternehmen und privaten Haushalten	0,00	0,00	0,00
3614	Auszahlungen aus Finanzschulden	0,00	0,00	0,00
3615	Auszahlungen aus Rückzahlungen von Leasingverbindlichkeiten	0,00	0,00	0,00
<b>363</b>	<b>Auszahlungen infolge eines Kapitaltausches bei derivativen Finanzinstrumenten mit Grundgeschäft</b>	<b>0,00</b>	<b>0,00</b>	<b>0,00</b>
3630	Auszahlungen infolge eines Kapitaltausches bei derivativen Finanzinstrumenten mit Grundgeschäft	0,00	0,00	0,00
<b>365</b>	<b>Auszahlungen für den Erwerb von Finanzinstrumenten</b>	<b>0,00</b>	<b>0,00</b>	<b>0,00</b>
3650	Auszahlungen für den Erwerb von Finanzinstrumenten	0,00	0,00	0,00
<b>36</b>	<b>Summe Auszahlungen aus der Finanzierungstätigkeit</b>	<b>0,00</b>	<b>0,00</b>	<b>0,00</b>
<b>SA4</b>	<b>Saldo (4) Geldfluss aus der Finanzierungstätigkeit (35 – 36)</b>	<b>0,00</b>	<b>0,00</b>	<b>0,00</b>
<b>SA5</b>	<b>Saldo (5) Geldfluss aus der voranschlagswirksamen Gebarung (Saldo 3 + Saldo 4)</b>	<b>-3.576.979,56</b>	<b>-3.542.800,00</b>	<b>-34.179,56</b>

## Straßen- und Wasserbau, Verkehr (Gruppe 6)

MVAG	Mittelverwendungs- und aufbringungsgruppen (1. und 2. Ebene)	RA 2024	VA 2024	RA - VA
<b>311</b>	<b>Einzahlungen aus operativer Verwaltungstätigkeit</b>	<b>89.067,93</b>	<b>80.500,00</b>	<b>8.567,93</b>
3111	Einzahlungen aus eigenen Abgaben	0,00	0,00	0,00
3112	Einzahlungen aus Ertragsanteilen	0,00	0,00	0,00
3113	Einzahlungen aus Gebühren	0,00	0,00	0,00
3114	Einzahlungen aus Leistungen	13.152,47	10.000,00	3.152,47
3115	Einzahlungen aus Besitz und wirtschaftlicher Tätigkeit	0,00	0,00	0,00
3116	Einzahlungen aus Veräußerung von geringwertigen Wirtschaftsgütern (GWG) und sonstige Einzahlungen	75.915,46	70.500,00	5.415,46
<b>312</b>	<b>Einzahlungen aus Transfers</b>	<b>507.923,70</b>	<b>550.000,00</b>	<b>-42.076,30</b>
3121	Transferzahlungen von Trägern des öffentlichen Rechts	450.000,00	500.000,00	-50.000,00
3122	Transferzahlungen von Beteiligten	0,00	0,00	0,00
3123	Transferzahlungen von Unternehmen (inkl. Finanzunternehmen)	0,00	0,00	0,00
3124	Transferzahlungen von Haushalten und Organisationen ohne Erwerbscharakter	57.923,70	50.000,00	7.923,70
3125	Transferzahlungen vom Ausland	0,00	0,00	0,00
3126	Investitions- und Tilgungszuschüsse zwischen Unternehmungen und Betrieben der Gebietskörperschaft und der Gebietskörperschaft	0,00	0,00	0,00
<b>313</b>	<b>Einzahlungen aus Finanzerträgen</b>	<b>0,00</b>	<b>0,00</b>	<b>0,00</b>
3131	Einzahlungen aus Zinserträgen	0,00	0,00	0,00
3132	Einzahlungen aus Zinsen aus derivativen Finanzinstrumenten mit und ohne Grundgeschäft	0,00	0,00	0,00
3133	Einzahlungen aus Gewinnentnahmen von marktbestimmten Betrieben	0,00	0,00	0,00
3134	Sonstige Einzahlungen aus Finanzerträgen	0,00	0,00	0,00
3135	Einzahlungen aus Dividenden/Gewinnausschüttungen	0,00	0,00	0,00
<b>31</b>	<b>Summe Einzahlungen operative Gebarung</b>	<b>596.991,63</b>	<b>630.500,00</b>	<b>-33.508,37</b>
<b>321</b>	<b>Auszahlungen aus Personalaufwand</b>	<b>124.780,48</b>	<b>155.100,00</b>	<b>-30.319,52</b>
3211	Auszahlungen für Personalaufwand (Bezüge, Nebengebühren, und Mehrleistungsvergütungen)	99.650,80	123.000,00	-23.349,20
3212	Auszahlungen für gesetzliche und freiwillige Sozialaufwendungen	25.129,68	32.100,00	-6.970,32
3213	Auszahlungen aus sonstigem Personalaufwand	0,00	0,00	0,00
<b>322</b>	<b>Auszahlungen aus Sachaufwand</b>	<b>317.576,51</b>	<b>389.700,00</b>	<b>-72.123,49</b>
3221	Auszahlungen für Gebrauchs- und Verbrauchsgüter, Handelswaren	28.026,80	23.700,00	4.326,80
3222	Auszahlungen für Verwaltungs- und Betriebsaufwand	301,23	900,00	-598,77
3223	Auszahlungen für Leasing- und Mietaufwand	42.934,16	47.000,00	-4.065,84
3224	Auszahlungen für Instandhaltung	179.220,51	207.000,00	-27.779,49
3225	Sonstige Auszahlungen aus Sachaufwand	67.093,81	111.100,00	-44.006,19
3226	Auszahlungen aus der Inanspruchnahme von Haftungen	0,00	0,00	0,00
<b>323</b>	<b>Auszahlungen aus Transfers</b>	<b>170.669,50</b>	<b>156.600,00</b>	<b>14.069,50</b>
3231	Transferzahlungen an Träger des öffentlichen Rechts	0,00	1.600,00	-1.600,00

## Straßen- und Wasserbau, Verkehr (Gruppe 6)

MVAG	Mittelverwendungs- und aufbringungsgruppen (1. und 2. Ebene)	RA 2024	VA 2024	RA - VA
3232	Transferzahlungen an Beteiligungen	0,00	0,00	0,00
3233	Transferzahlungen an Unternehmen (inkl. Finanzunternehmen)	170.669,50	155.000,00	15.669,50
3234	Transferzahlungen an Haushalte und Organisationen ohne Erwerbscharakter	0,00	0,00	0,00
3235	Transferzahlungen an das Ausland	0,00	0,00	0,00
3236	Investitions- und Tilgungszuschüsse zwischen Unternehmungen und Betrieben der Gebietskörperschaft und der Gebietskörperschaft	0,00	0,00	0,00
<b>324</b>	<b>Auszahlungen aus Finanzaufwand</b>	<b>0,00</b>	<b>5.000,00</b>	<b>-5.000,00</b>
3241	Auszahlungen für Zinsen	0,00	5.000,00	-5.000,00
3242	Auszahlungen für Zinsen aus derivativen Finanzinstrumenten mit und ohne Grundgeschäft	0,00	0,00	0,00
3243	Auszahlungen aus Gewinnentnahmen von marktbestimmten Betrieben	0,00	0,00	0,00
3244	Sonstige Auszahlungen aus Finanzaufwendungen	0,00	0,00	0,00
<b>32</b>	<b>Summe Auszahlungen operative Gebarung</b>	<b>613.026,49</b>	<b>706.400,00</b>	<b>-93.373,51</b>
<b>SA1</b>	<b>Saldo (1) Geldfluss aus der operativen Gebarung (31 – 32)</b>	<b>-16.034,86</b>	<b>-75.900,00</b>	<b>59.865,14</b>
<b>331</b>	<b>Einzahlungen aus der Investitionstätigkeit</b>	<b>0,00</b>	<b>0,00</b>	<b>0,00</b>
3311	Einzahlungen aus der Veräußerung von immateriellem Vermögen	0,00	0,00	0,00
3312	Einzahlungen aus der Veräußerung von Grundstücken und Grundstückeinrichtungen	0,00	0,00	0,00
3313	Einzahlungen aus der Veräußerung von Gebäuden und Bauten	0,00	0,00	0,00
3314	Einzahlungen aus der Veräußerung von technischen Anlagen, Fahrzeugen und Maschinen	0,00	0,00	0,00
3315	Einzahlungen aus der Veräußerung von Amts-, Betriebs- und Geschäftsausstattung	0,00	0,00	0,00
3316	Einzahlungen aus der Veräußerung von Kulturgütern	0,00	0,00	0,00
3317	Einzahlungen aus der Veräußerung von Beteiligungen	0,00	0,00	0,00
3318	Einzahlungen aus der Veräußerung von kofinanzierten Schutzbauten	0,00	0,00	0,00
<b>332</b>	<b>Einzahlungen aus der Rückzahlung von Darlehen sowie gewährten Vorschüssen</b>	<b>0,00</b>	<b>0,00</b>	<b>0,00</b>
3321	Einzahlungen aus Darlehen an Träger des öffentlichen Rechts	0,00	0,00	0,00
3322	Einzahlungen aus Darlehen an Beteiligungen	0,00	0,00	0,00
3323	Einzahlungen aus Darlehen an Unternehmen und Haushalte	0,00	0,00	0,00
3325	Einzahlungen aus Vorschüssen und Anzahlungen	0,00	0,00	0,00
<b>333</b>	<b>Einzahlungen aus Kapitaltransfers</b>	<b>402.270,58</b>	<b>424.300,00</b>	<b>-22.029,42</b>
3331	Kapitaltransferzahlungen von Trägern des öffentlichen Rechts	402.270,58	424.300,00	-22.029,42
3332	Kapitaltransferzahlungen von Beteiligungen	0,00	0,00	0,00
3333	Kapitaltransferzahlungen von Unternehmen	0,00	0,00	0,00
3334	Kapitaltransferzahlungen von Haushalten und Organisationen ohne Erwerbscharakter	0,00	0,00	0,00
3335	Kapitaltransferzahlungen vom Ausland	0,00	0,00	0,00

## Straßen- und Wasserbau, Verkehr (Gruppe 6)

MVAG	Mittelverwendungs- und aufbringungsgruppen (1. und 2. Ebene)	RA 2024	VA 2024	RA - VA
<b>33</b>	<b>Summe Einzahlungen investive Gebarung</b>	<b>402.270,58</b>	<b>424.300,00</b>	<b>-22.029,42</b>
<b>341</b>	<b>Auszahlungen aus der Investitionstätigkeit</b>	<b>1.206.692,90</b>	<b>1.851.300,00</b>	<b>-644.607,10</b>
3411	Auszahlungen für den Erwerb von immateriellem Vermögen	0,00	0,00	0,00
3412	Auszahlungen für den Erwerb von Grundstücken und Grundstückseinrichtungen	772.424,80	1.205.000,00	-432.575,20
3413	Auszahlungen für den Erwerb von Gebäuden und Bauten	26.164,80	40.000,00	-13.835,20
3414	Auszahlungen für den Erwerb von technischen Anlagen, Fahrzeugen und Maschinen	0,00	0,00	0,00
3415	Auszahlungen für den Erwerb von Amts-, Betriebs- und Geschäftsausstattung	0,00	0,00	0,00
3416	Auszahlungen für den Erwerb von Kulturgütern	0,00	0,00	0,00
3417	Auszahlungen für den Erwerb von Beteiligungen	0,00	0,00	0,00
3418	Auszahlungen für den Erwerb von kofinanzierten Schutzbauten	408.103,30	606.300,00	-198.196,70
<b>342</b>	<b>Auszahlungen aus der Gewährung von Darlehen sowie gewährten Vorschüssen</b>	<b>0,00</b>	<b>0,00</b>	<b>0,00</b>
3421	Auszahlungen von Darlehen an Träger des öffentlichen Rechts	0,00	0,00	0,00
3422	Auszahlungen von Darlehen an Beteiligungen	0,00	0,00	0,00
3423	Auszahlungen von Darlehen an Unternehmen und Haushalte	0,00	0,00	0,00
3425	Auszahlungen von Vorschüssen und Anzahlungen	0,00	0,00	0,00
<b>343</b>	<b>Auszahlungen aus Kapitaltransfers</b>	<b>0,00</b>	<b>0,00</b>	<b>0,00</b>
3431	Kapitaltransferzahlungen an Träger des öffentlichen Rechts	0,00	0,00	0,00
3432	Kapitaltransferzahlungen an Beteiligungen	0,00	0,00	0,00
3433	Kapitaltransferzahlungen an Unternehmen (Finanzunternehmen)	0,00	0,00	0,00
3434	Kapitaltransferzahlungen an Haushalte und Organisationen ohne Erwerbscharakter	0,00	0,00	0,00
3435	Kapitaltransferzahlungen an das Ausland	0,00	0,00	0,00
<b>34</b>	<b>Summe Auszahlungen investive Gebarung</b>	<b>1.206.692,90</b>	<b>1.851.300,00</b>	<b>-644.607,10</b>
<b>SA2</b>	<b>Saldo (2) Geldfluss aus der investiven Gebarung (33 – 34)</b>	<b>-804.422,32</b>	<b>-1.427.000,00</b>	<b>622.577,68</b>
<b>SA3</b>	<b>Saldo (3) Nettofinanzierungssaldo (Saldo 1 + Saldo 2)</b>	<b>-820.457,18</b>	<b>-1.502.900,00</b>	<b>682.442,82</b>
<b>351</b>	<b>Einzahlungen aus der Aufnahme von Finanzschulden</b>	<b>0,00</b>	<b>600.000,00</b>	<b>-600.000,00</b>
3511	Einzahlungen aus empfangenen Darlehen von öffentlichen Körperschaften und Rechtsträgern	0,00	0,00	0,00
3512	Einzahlungen aus empfangenen Darlehen von Beteiligungen	0,00	0,00	0,00
3513	Einzahlungen aus empfangenen Darlehen von Unternehmen und privaten Haushalten	0,00	0,00	0,00
3514	Einzahlungen aus Finanzschulden (Finanzunternehmen)	0,00	600.000,00	-600.000,00
3515	Einzahlungen aus Aufnahmen von Leasingverbindlichkeiten	0,00	0,00	0,00
<b>353</b>	<b>Einzahlungen infolge eines Kapitaltausches bei derivativen Finanzinstrumenten mit Grundgeschäft</b>	<b>0,00</b>	<b>0,00</b>	<b>0,00</b>
3530	Einzahlungen infolge eines Kapitaltausches bei derivativen Finanzinstrumenten mit Grundgeschäft	0,00	0,00	0,00

## Straßen- und Wasserbau, Verkehr (Gruppe 6)

MVAG	Mittelverwendungs- und aufbringungsgruppen (1. und 2. Ebene)	RA 2024	VA 2024	RA - VA
<b>355</b>	<b>Einzahlungen aus dem Abgang von Finanzinstrumenten</b>	<b>0,00</b>	<b>0,00</b>	<b>0,00</b>
3550	Einzahlungen aus dem Abgang von Finanzinstrumenten	0,00	0,00	0,00
<b>35</b>	<b>Summe Einzahlungen aus der Finanzierungstätigkeit</b>	<b>0,00</b>	<b>600.000,00</b>	<b>-600.000,00</b>
<b>361</b>	<b>Auszahlungen aus der Tilgung von Finanzschulden</b>	<b>0,00</b>	<b>0,00</b>	<b>0,00</b>
3611	Auszahlungen aus empfangenen Darlehen von öffentlichen Körperschaften und Rechtsträgern	0,00	0,00	0,00
3612	Auszahlungen aus empfangenen Darlehen von Beteiligungen	0,00	0,00	0,00
3613	Auszahlungen aus empfangenen Darlehen von Unternehmen und privaten Haushalten	0,00	0,00	0,00
3614	Auszahlungen aus Finanzschulden	0,00	0,00	0,00
3615	Auszahlungen aus Rückzahlungen von Leasingverbindlichkeiten	0,00	0,00	0,00
<b>363</b>	<b>Auszahlungen infolge eines Kapitaltausches bei derivativen Finanzinstrumenten mit Grundgeschäft</b>	<b>0,00</b>	<b>0,00</b>	<b>0,00</b>
3630	Auszahlungen infolge eines Kapitaltausches bei derivativen Finanzinstrumenten mit Grundgeschäft	0,00	0,00	0,00
<b>365</b>	<b>Auszahlungen für den Erwerb von Finanzinstrumenten</b>	<b>0,00</b>	<b>0,00</b>	<b>0,00</b>
3650	Auszahlungen für den Erwerb von Finanzinstrumenten	0,00	0,00	0,00
<b>36</b>	<b>Summe Auszahlungen aus der Finanzierungstätigkeit</b>	<b>0,00</b>	<b>0,00</b>	<b>0,00</b>
<b>SA4</b>	<b>Saldo (4) Geldfluss aus der Finanzierungstätigkeit (35 – 36)</b>	<b>0,00</b>	<b>600.000,00</b>	<b>-600.000,00</b>
<b>SA5</b>	<b>Saldo (5) Geldfluss aus der voranschlagswirksamen Gebarung (Saldo 3 + Saldo 4)</b>	<b>-820.457,18</b>	<b>-902.900,00</b>	<b>82.442,82</b>

## Wirtschaftsförderung (Gruppe 7)

MVAG	Mittelverwendungs- und aufbringungsgruppen (1. und 2. Ebene)	RA 2024	VA 2024	RA - VA
<b>311</b>	<b>Einzahlungen aus operativer Verwaltungstätigkeit</b>	<b>0,00</b>	<b>0,00</b>	<b>0,00</b>
3111	Einzahlungen aus eigenen Abgaben	0,00	0,00	0,00
3112	Einzahlungen aus Ertragsanteilen	0,00	0,00	0,00
3113	Einzahlungen aus Gebühren	0,00	0,00	0,00
3114	Einzahlungen aus Leistungen	0,00	0,00	0,00
3115	Einzahlungen aus Besitz und wirtschaftlicher Tätigkeit	0,00	0,00	0,00
3116	Einzahlungen aus Veräußerung von geringwertigen Wirtschaftsgütern (GWG) und sonstige Einzahlungen	0,00	0,00	0,00
<b>312</b>	<b>Einzahlungen aus Transfers</b>	<b>44.600,00</b>	<b>25.900,00</b>	<b>18.700,00</b>
3121	Transferzahlungen von Trägern des öffentlichen Rechts	44.600,00	25.900,00	18.700,00
3122	Transferzahlungen von Beteiligten	0,00	0,00	0,00
3123	Transferzahlungen von Unternehmen (inkl. Finanzunternehmen)	0,00	0,00	0,00
3124	Transferzahlungen von Haushalten und Organisationen ohne Erwerbscharakter	0,00	0,00	0,00
3125	Transferzahlungen vom Ausland	0,00	0,00	0,00
3126	Investitions- und Tilgungszuschüsse zwischen Unternehmungen und Betrieben der Gebietskörperschaft und der Gebietskörperschaft	0,00	0,00	0,00
<b>313</b>	<b>Einzahlungen aus Finanzerträgen</b>	<b>0,00</b>	<b>0,00</b>	<b>0,00</b>
3131	Einzahlungen aus Zinserträgen	0,00	0,00	0,00
3132	Einzahlungen aus Zinsen aus derivativen Finanzinstrumenten mit und ohne Grundgeschäft	0,00	0,00	0,00
3133	Einzahlungen aus Gewinnentnahmen von marktbestimmten Betrieben	0,00	0,00	0,00
3134	Sonstige Einzahlungen aus Finanzerträgen	0,00	0,00	0,00
3135	Einzahlungen aus Dividenden/Gewinnausschüttungen	0,00	0,00	0,00
<b>31</b>	<b>Summe Einzahlungen operative Gebarung</b>	<b>44.600,00</b>	<b>25.900,00</b>	<b>18.700,00</b>
<b>321</b>	<b>Auszahlungen aus Personalaufwand</b>	<b>8.627,90</b>	<b>10.200,00</b>	<b>-1.572,10</b>
3211	Auszahlungen für Personalaufwand (Bezüge, Nebengebühren, und Mehrleistungsvergütungen)	6.902,24	8.000,00	-1.097,76
3212	Auszahlungen für gesetzliche und freiwillige Sozialaufwendungen	1.725,66	2.200,00	-474,34
3213	Auszahlungen aus sonstigem Personalaufwand	0,00	0,00	0,00
<b>322</b>	<b>Auszahlungen aus Sachaufwand</b>	<b>42.557,24</b>	<b>43.800,00</b>	<b>-1.242,76</b>
3221	Auszahlungen für Gebrauchs- und Verbrauchsgüter, Handelswaren	0,00	0,00	0,00
3222	Auszahlungen für Verwaltungs- und Betriebsaufwand	0,00	0,00	0,00
3223	Auszahlungen für Leasing- und Mietaufwand	9.180,00	9.200,00	-20,00
3224	Auszahlungen für Instandhaltung	0,00	0,00	0,00
3225	Sonstige Auszahlungen aus Sachaufwand	33.377,24	34.600,00	-1.222,76
3226	Auszahlungen aus der Inanspruchnahme von Haftungen	0,00	0,00	0,00
<b>323</b>	<b>Auszahlungen aus Transfers</b>	<b>57.429,40</b>	<b>79.400,00</b>	<b>-21.970,60</b>
3231	Transferzahlungen an Träger des öffentlichen Rechts	0,00	0,00	0,00

## Wirtschaftsförderung (Gruppe 7)

MVAG	Mittelverwendungs- und aufbringungsgruppen (1. und 2. Ebene)	RA 2024	VA 2024	RA - VA
3232	Transferzahlungen an Beteiligungen	0,00	0,00	0,00
3233	Transferzahlungen an Unternehmen (inkl. Finanzunternehmen)	56.110,50	76.900,00	-20.789,50
3234	Transferzahlungen an Haushalte und Organisationen ohne Erwerbscharakter	1.318,90	2.500,00	-1.181,10
3235	Transferzahlungen an das Ausland	0,00	0,00	0,00
3236	Investitions- und Tilgungszuschüsse zwischen Unternehmungen und Betrieben der Gebietskörperschaft und der Gebietskörperschaft	0,00	0,00	0,00
<b>324</b>	<b>Auszahlungen aus Finanzaufwand</b>	<b>0,00</b>	<b>0,00</b>	<b>0,00</b>
3241	Auszahlungen für Zinsen	0,00	0,00	0,00
3242	Auszahlungen für Zinsen aus derivativen Finanzinstrumenten mit und ohne Grundgeschäft	0,00	0,00	0,00
3243	Auszahlungen aus Gewinnentnahmen von marktbestimmten Betrieben	0,00	0,00	0,00
3244	Sonstige Auszahlungen aus Finanzaufwendungen	0,00	0,00	0,00
<b>32</b>	<b>Summe Auszahlungen operative Gebarung</b>	<b>108.614,54</b>	<b>133.400,00</b>	<b>-24.785,46</b>
<b>SA1</b>	<b>Saldo (1) Geldfluss aus der operativen Gebarung (31 – 32)</b>	<b>-64.014,54</b>	<b>-107.500,00</b>	<b>43.485,46</b>
<b>331</b>	<b>Einzahlungen aus der Investitionstätigkeit</b>	<b>0,00</b>	<b>0,00</b>	<b>0,00</b>
3311	Einzahlungen aus der Veräußerung von immateriellem Vermögen	0,00	0,00	0,00
3312	Einzahlungen aus der Veräußerung von Grundstücken und Grundstückeinrichtungen	0,00	0,00	0,00
3313	Einzahlungen aus der Veräußerung von Gebäuden und Bauten	0,00	0,00	0,00
3314	Einzahlungen aus der Veräußerung von technischen Anlagen, Fahrzeugen und Maschinen	0,00	0,00	0,00
3315	Einzahlungen aus der Veräußerung von Amts-, Betriebs- und Geschäftsausstattung	0,00	0,00	0,00
3316	Einzahlungen aus der Veräußerung von Kulturgütern	0,00	0,00	0,00
3317	Einzahlungen aus der Veräußerung von Beteiligungen	0,00	0,00	0,00
3318	Einzahlungen aus der Veräußerung von kofinanzierten Schutzbauten	0,00	0,00	0,00
<b>332</b>	<b>Einzahlungen aus der Rückzahlung von Darlehen sowie gewährten Vorschüssen</b>	<b>0,00</b>	<b>0,00</b>	<b>0,00</b>
3321	Einzahlungen aus Darlehen an Träger des öffentlichen Rechts	0,00	0,00	0,00
3322	Einzahlungen aus Darlehen an Beteiligungen	0,00	0,00	0,00
3323	Einzahlungen aus Darlehen an Unternehmen und Haushalte	0,00	0,00	0,00
3325	Einzahlungen aus Vorschüssen und Anzahlungen	0,00	0,00	0,00
<b>333</b>	<b>Einzahlungen aus Kapitaltransfers</b>	<b>7.350,00</b>	<b>7.400,00</b>	<b>-50,00</b>
3331	Kapitaltransferzahlungen von Trägern des öffentlichen Rechts	3.750,00	3.800,00	-50,00
3332	Kapitaltransferzahlungen von Beteiligungen	0,00	0,00	0,00
3333	Kapitaltransferzahlungen von Unternehmen	0,00	0,00	0,00
3334	Kapitaltransferzahlungen von Haushalten und Organisationen ohne Erwerbscharakter	3.600,00	3.600,00	0,00
3335	Kapitaltransferzahlungen vom Ausland	0,00	0,00	0,00



## Wirtschaftsförderung (Gruppe 7)

MVAG	Mittelverwendungs- und aufbringungsgruppen (1. und 2. Ebene)	RA 2024	VA 2024	RA - VA
<b>33</b>	<b>Summe Einzahlungen investive Gebarung</b>	<b>7.350,00</b>	<b>7.400,00</b>	<b>-50,00</b>
<b>341</b>	<b>Auszahlungen aus der Investitionstätigkeit</b>	<b>156.206,21</b>	<b>360.200,00</b>	<b>-203.993,79</b>
3411	Auszahlungen für den Erwerb von immateriellem Vermögen	0,00	0,00	0,00
3412	Auszahlungen für den Erwerb von Grundstücken und Grundstückseinrichtungen	156.206,21	360.200,00	-203.993,79
3413	Auszahlungen für den Erwerb von Gebäuden und Bauten	0,00	0,00	0,00
3414	Auszahlungen für den Erwerb von technischen Anlagen, Fahrzeugen und Maschinen	0,00	0,00	0,00
3415	Auszahlungen für den Erwerb von Amts-, Betriebs- und Geschäftsausstattung	0,00	0,00	0,00
3416	Auszahlungen für den Erwerb von Kulturgütern	0,00	0,00	0,00
3417	Auszahlungen für den Erwerb von Beteiligungen	0,00	0,00	0,00
3418	Auszahlungen für den Erwerb von kofinanzierten Schutzbauten	0,00	0,00	0,00
<b>342</b>	<b>Auszahlungen aus der Gewährung von Darlehen sowie gewährten Vorschüssen</b>	<b>0,00</b>	<b>0,00</b>	<b>0,00</b>
3421	Auszahlungen von Darlehen an Träger des öffentlichen Rechts	0,00	0,00	0,00
3422	Auszahlungen von Darlehen an Beteiligungen	0,00	0,00	0,00
3423	Auszahlungen von Darlehen an Unternehmen und Haushalte	0,00	0,00	0,00
3425	Auszahlungen von Vorschüssen und Anzahlungen	0,00	0,00	0,00
<b>343</b>	<b>Auszahlungen aus Kapitaltransfers</b>	<b>0,00</b>	<b>0,00</b>	<b>0,00</b>
3431	Kapitaltransferzahlungen an Träger des öffentlichen Rechts	0,00	0,00	0,00
3432	Kapitaltransferzahlungen an Beteiligungen	0,00	0,00	0,00
3433	Kapitaltransferzahlungen an Unternehmen (Finanzunternehmen)	0,00	0,00	0,00
3434	Kapitaltransferzahlungen an Haushalte und Organisationen ohne Erwerbscharakter	0,00	0,00	0,00
3435	Kapitaltransferzahlungen an das Ausland	0,00	0,00	0,00
<b>34</b>	<b>Summe Auszahlungen investive Gebarung</b>	<b>156.206,21</b>	<b>360.200,00</b>	<b>-203.993,79</b>
<b>SA2</b>	<b>Saldo (2) Geldfluss aus der investiven Gebarung (33 – 34)</b>	<b>-148.856,21</b>	<b>-352.800,00</b>	<b>203.943,79</b>
<b>SA3</b>	<b>Saldo (3) Nettofinanzierungssaldo (Saldo 1 + Saldo 2)</b>	<b>-212.870,75</b>	<b>-460.300,00</b>	<b>247.429,25</b>
<b>351</b>	<b>Einzahlungen aus der Aufnahme von Finanzschulden</b>	<b>0,00</b>	<b>0,00</b>	<b>0,00</b>
3511	Einzahlungen aus empfangenen Darlehen von öffentlichen Körperschaften und Rechtsträgern	0,00	0,00	0,00
3512	Einzahlungen aus empfangenen Darlehen von Beteiligungen	0,00	0,00	0,00
3513	Einzahlungen aus empfangenen Darlehen von Unternehmen und privaten Haushalten	0,00	0,00	0,00
3514	Einzahlungen aus Finanzschulden (Finanzunternehmen)	0,00	0,00	0,00
3515	Einzahlungen aus Aufnahmen von Leasingverbindlichkeiten	0,00	0,00	0,00
<b>353</b>	<b>Einzahlungen infolge eines Kapitaltausches bei derivativen Finanzinstrumenten mit Grundgeschäft</b>	<b>0,00</b>	<b>0,00</b>	<b>0,00</b>
3530	Einzahlungen infolge eines Kapitaltausches bei derivativen Finanzinstrumenten mit Grundgeschäft	0,00	0,00	0,00

## Wirtschaftsförderung (Gruppe 7)

MVAG	Mittelverwendungs- und aufbringungsgruppen (1. und 2. Ebene)	RA 2024	VA 2024	RA - VA
<b>355</b>	<b>Einzahlungen aus dem Abgang von Finanzinstrumenten</b>	<b>0,00</b>	<b>0,00</b>	<b>0,00</b>
3550	Einzahlungen aus dem Abgang von Finanzinstrumenten	0,00	0,00	0,00
<b>35</b>	<b>Summe Einzahlungen aus der Finanzierungstätigkeit</b>	<b>0,00</b>	<b>0,00</b>	<b>0,00</b>
<b>361</b>	<b>Auszahlungen aus der Tilgung von Finanzschulden</b>	<b>0,00</b>	<b>0,00</b>	<b>0,00</b>
3611	Auszahlungen aus empfangenen Darlehen von öffentlichen Körperschaften und Rechtsträgern	0,00	0,00	0,00
3612	Auszahlungen aus empfangenen Darlehen von Beteiligungen	0,00	0,00	0,00
3613	Auszahlungen aus empfangenen Darlehen von Unternehmen und privaten Haushalten	0,00	0,00	0,00
3614	Auszahlungen aus Finanzschulden	0,00	0,00	0,00
3615	Auszahlungen aus Rückzahlungen von Leasingverbindlichkeiten	0,00	0,00	0,00
<b>363</b>	<b>Auszahlungen infolge eines Kapitaltausches bei derivativen Finanzinstrumenten mit Grundgeschäft</b>	<b>0,00</b>	<b>0,00</b>	<b>0,00</b>
3630	Auszahlungen infolge eines Kapitaltausches bei derivativen Finanzinstrumenten mit Grundgeschäft	0,00	0,00	0,00
<b>365</b>	<b>Auszahlungen für den Erwerb von Finanzinstrumenten</b>	<b>0,00</b>	<b>0,00</b>	<b>0,00</b>
3650	Auszahlungen für den Erwerb von Finanzinstrumenten	0,00	0,00	0,00
<b>36</b>	<b>Summe Auszahlungen aus der Finanzierungstätigkeit</b>	<b>0,00</b>	<b>0,00</b>	<b>0,00</b>
<b>SA4</b>	<b>Saldo (4) Geldfluss aus der Finanzierungstätigkeit (35 – 36)</b>	<b>0,00</b>	<b>0,00</b>	<b>0,00</b>
<b>SA5</b>	<b>Saldo (5) Geldfluss aus der voranschlagswirksamen Gebarung (Saldo 3 + Saldo 4)</b>	<b>-212.870,75</b>	<b>-460.300,00</b>	<b>247.429,25</b>

## Dienstleistungen (Gruppe 8)

MVAG	Mittelverwendungs- und aufbringungsgruppen (1. und 2. Ebene)	RA 2024	VA 2024	RA - VA
<b>311</b>	<b>Einzahlungen aus operativer Verwaltungstätigkeit</b>	<b>4.277.166,95</b>	<b>4.247.200,00</b>	<b>29.966,95</b>
3111	Einzahlungen aus eigenen Abgaben	0,00	0,00	0,00
3112	Einzahlungen aus Ertragsanteilen	0,00	0,00	0,00
3113	Einzahlungen aus Gebühren	3.074.396,91	3.069.800,00	4.596,91
3114	Einzahlungen aus Leistungen	375.954,42	402.900,00	-26.945,58
3115	Einzahlungen aus Besitz und wirtschaftlicher Tätigkeit	785.306,47	732.800,00	52.506,47
3116	Einzahlungen aus Veräußerung von geringwertigen Wirtschaftsgütern (GWG) und sonstige Einzahlungen	41.509,15	41.700,00	-190,85
<b>312</b>	<b>Einzahlungen aus Transfers</b>	<b>485.076,43</b>	<b>462.800,00</b>	<b>22.276,43</b>
3121	Transferzahlungen von Trägern des öffentlichen Rechts	483.513,98	462.800,00	20.713,98
3122	Transferzahlungen von Beteiligten	0,00	0,00	0,00
3123	Transferzahlungen von Unternehmen (inkl. Finanzunternehmen)	1.562,45	0,00	1.562,45
3124	Transferzahlungen von Haushalten und Organisationen ohne Erwerbscharakter	0,00	0,00	0,00
3125	Transferzahlungen vom Ausland	0,00	0,00	0,00
3126	Investitions- und Tilgungszuschüsse zwischen Unternehmungen und Betrieben der Gebietskörperschaft und der Gebietskörperschaft	0,00	0,00	0,00
<b>313</b>	<b>Einzahlungen aus Finanzerträgen</b>	<b>0,00</b>	<b>0,00</b>	<b>0,00</b>
3131	Einzahlungen aus Zinserträgen	0,00	0,00	0,00
3132	Einzahlungen aus Zinsen aus derivativen Finanzinstrumenten mit und ohne Grundgeschäft	0,00	0,00	0,00
3133	Einzahlungen aus Gewinnentnahmen von marktbestimmten Betrieben	0,00	0,00	0,00
3134	Sonstige Einzahlungen aus Finanzerträgen	0,00	0,00	0,00
3135	Einzahlungen aus Dividenden/Gewinnausschüttungen	0,00	0,00	0,00
<b>31</b>	<b>Summe Einzahlungen operative Gebarung</b>	<b>4.762.243,38</b>	<b>4.710.000,00</b>	<b>52.243,38</b>
<b>321</b>	<b>Auszahlungen aus Personalaufwand</b>	<b>1.396.616,67</b>	<b>1.487.700,00</b>	<b>-91.083,33</b>
3211	Auszahlungen für Personalaufwand (Bezüge, Nebengebühren, und Mehrleistungsvergütungen)	1.147.925,73	1.208.600,00	-60.674,27
3212	Auszahlungen für gesetzliche und freiwillige Sozialaufwendungen	248.690,94	279.100,00	-30.409,06
3213	Auszahlungen aus sonstigem Personalaufwand	0,00	0,00	0,00
<b>322</b>	<b>Auszahlungen aus Sachaufwand</b>	<b>2.548.729,45</b>	<b>3.015.600,00</b>	<b>-466.870,55</b>
3221	Auszahlungen für Gebrauchs- und Verbrauchsgüter, Handelswaren	315.576,52	393.200,00	-77.623,48
3222	Auszahlungen für Verwaltungs- und Betriebsaufwand	529.098,68	645.200,00	-116.101,32
3223	Auszahlungen für Leasing- und Mietaufwand	31.866,56	30.000,00	1.866,56
3224	Auszahlungen für Instandhaltung	1.033.668,73	1.181.400,00	-147.731,27
3225	Sonstige Auszahlungen aus Sachaufwand	638.518,96	765.800,00	-127.281,04
3226	Auszahlungen aus der Inanspruchnahme von Haftungen	0,00	0,00	0,00
<b>323</b>	<b>Auszahlungen aus Transfers</b>	<b>193.545,00</b>	<b>193.500,00</b>	<b>45,00</b>
3231	Transferzahlungen an Träger des öffentlichen Rechts	0,00	0,00	0,00

## Dienstleistungen (Gruppe 8)

MVAG	Mittelverwendungs- und aufbringungsgruppen (1. und 2. Ebene)	RA 2024	VA 2024	RA - VA
3232	Transferzahlungen an Beteiligungen	0,00	0,00	0,00
3233	Transferzahlungen an Unternehmen (inkl. Finanzunternehmen)	0,00	0,00	0,00
3234	Transferzahlungen an Haushalte und Organisationen ohne Erwerbscharakter	193.545,00	193.500,00	45,00
3235	Transferzahlungen an das Ausland	0,00	0,00	0,00
3236	Investitions- und Tilgungszuschüsse zwischen Unternehmungen und Betrieben der Gebietskörperschaft und der Gebietskörperschaft	0,00	0,00	0,00
<b>324</b>	<b>Auszahlungen aus Finanzaufwand</b>	<b>403.167,81</b>	<b>540.600,00</b>	<b>-137.432,19</b>
3241	Auszahlungen für Zinsen	403.167,81	540.600,00	-137.432,19
3242	Auszahlungen für Zinsen aus derivativen Finanzinstrumenten mit und ohne Grundgeschäft	0,00	0,00	0,00
3243	Auszahlungen aus Gewinnentnahmen von marktbestimmten Betrieben	0,00	0,00	0,00
3244	Sonstige Auszahlungen aus Finanzaufwendungen	0,00	0,00	0,00
<b>32</b>	<b>Summe Auszahlungen operative Gebarung</b>	<b>4.542.058,93</b>	<b>5.237.400,00</b>	<b>-695.341,07</b>
<b>SA1</b>	<b>Saldo (1) Geldfluss aus der operativen Gebarung (31 – 32)</b>	<b>220.184,45</b>	<b>-527.400,00</b>	<b>747.584,45</b>
<b>331</b>	<b>Einzahlungen aus der Investitionstätigkeit</b>	<b>21.443,83</b>	<b>1.022.400,00</b>	<b>-1.000.956,17</b>
3311	Einzahlungen aus der Veräußerung von immateriellem Vermögen	0,00	0,00	0,00
3312	Einzahlungen aus der Veräußerung von Grundstücken und Grundstückeinrichtungen	0,00	1.000.000,00	-1.000.000,00
3313	Einzahlungen aus der Veräußerung von Gebäuden und Bauten	0,00	0,00	0,00
3314	Einzahlungen aus der Veräußerung von technischen Anlagen, Fahrzeugen und Maschinen	21.370,37	21.400,00	-29,63
3315	Einzahlungen aus der Veräußerung von Amts-, Betriebs- und Geschäftsausstattung	73,46	1.000,00	-926,54
3316	Einzahlungen aus der Veräußerung von Kulturgütern	0,00	0,00	0,00
3317	Einzahlungen aus der Veräußerung von Beteiligungen	0,00	0,00	0,00
3318	Einzahlungen aus der Veräußerung von kofinanzierten Schutzbauten	0,00	0,00	0,00
<b>332</b>	<b>Einzahlungen aus der Rückzahlung von Darlehen sowie gewährten Vorschüssen</b>	<b>0,00</b>	<b>0,00</b>	<b>0,00</b>
3321	Einzahlungen aus Darlehen an Träger des öffentlichen Rechts	0,00	0,00	0,00
3322	Einzahlungen aus Darlehen an Beteiligungen	0,00	0,00	0,00
3323	Einzahlungen aus Darlehen an Unternehmen und Haushalte	0,00	0,00	0,00
3325	Einzahlungen aus Vorschüssen und Anzahlungen	0,00	0,00	0,00
<b>333</b>	<b>Einzahlungen aus Kapitaltransfers</b>	<b>367.221,64</b>	<b>623.600,00</b>	<b>-256.378,36</b>
3331	Kapitaltransferzahlungen von Trägern des öffentlichen Rechts	196.718,91	442.800,00	-246.081,09
3332	Kapitaltransferzahlungen von Beteiligungen	0,00	0,00	0,00
3333	Kapitaltransferzahlungen von Unternehmen	0,00	0,00	0,00
3334	Kapitaltransferzahlungen von Haushalten und Organisationen ohne Erwerbscharakter	166.239,39	176.500,00	-10.260,61
3335	Kapitaltransferzahlungen vom Ausland	4.263,34	4.300,00	-36,66

## Dienstleistungen (Gruppe 8)

MVAG	Mittelverwendungs- und aufbringungsgruppen (1. und 2. Ebene)	RA 2024	VA 2024	RA - VA
<b>33</b>	<b>Summe Einzahlungen investive Gebarung</b>	<b>388.665,47</b>	<b>1.646.000,00</b>	<b>-1.257.334,53</b>
<b>341</b>	<b>Auszahlungen aus der Investitionstätigkeit</b>	<b>2.121.008,10</b>	<b>6.098.500,00</b>	<b>-3.977.491,90</b>
3411	Auszahlungen für den Erwerb von immateriellem Vermögen	0,00	0,00	0,00
3412	Auszahlungen für den Erwerb von Grundstücken und Grundstückseinrichtungen	1.676.888,04	2.604.500,00	-927.611,96
3413	Auszahlungen für den Erwerb von Gebäuden und Bauten	0,00	3.000.000,00	-3.000.000,00
3414	Auszahlungen für den Erwerb von technischen Anlagen, Fahrzeugen und Maschinen	345.556,42	355.200,00	-9.643,58
3415	Auszahlungen für den Erwerb von Amts-, Betriebs- und Geschäftsausstattung	98.563,64	138.800,00	-40.236,36
3416	Auszahlungen für den Erwerb von Kulturgütern	0,00	0,00	0,00
3417	Auszahlungen für den Erwerb von Beteiligungen	0,00	0,00	0,00
3418	Auszahlungen für den Erwerb von kofinanzierten Schutzbauten	0,00	0,00	0,00
<b>342</b>	<b>Auszahlungen aus der Gewährung von Darlehen sowie gewährten Vorschüssen</b>	<b>0,00</b>	<b>0,00</b>	<b>0,00</b>
3421	Auszahlungen von Darlehen an Träger des öffentlichen Rechts	0,00	0,00	0,00
3422	Auszahlungen von Darlehen an Beteiligungen	0,00	0,00	0,00
3423	Auszahlungen von Darlehen an Unternehmen und Haushalte	0,00	0,00	0,00
3425	Auszahlungen von Vorschüssen und Anzahlungen	0,00	0,00	0,00
<b>343</b>	<b>Auszahlungen aus Kapitaltransfers</b>	<b>0,00</b>	<b>50.000,00</b>	<b>-50.000,00</b>
3431	Kapitaltransferzahlungen an Träger des öffentlichen Rechts	0,00	50.000,00	-50.000,00
3432	Kapitaltransferzahlungen an Beteiligungen	0,00	0,00	0,00
3433	Kapitaltransferzahlungen an Unternehmen (Finanzunternehmen)	0,00	0,00	0,00
3434	Kapitaltransferzahlungen an Haushalte und Organisationen ohne Erwerbscharakter	0,00	0,00	0,00
3435	Kapitaltransferzahlungen an das Ausland	0,00	0,00	0,00
<b>34</b>	<b>Summe Auszahlungen investive Gebarung</b>	<b>2.121.008,10</b>	<b>6.148.500,00</b>	<b>-4.027.491,90</b>
<b>SA2</b>	<b>Saldo (2) Geldfluss aus der investiven Gebarung (33 – 34)</b>	<b>-1.732.342,63</b>	<b>-4.502.500,00</b>	<b>2.770.157,37</b>
<b>SA3</b>	<b>Saldo (3) Nettofinanzierungssaldo (Saldo 1 + Saldo 2)</b>	<b>-1.512.158,18</b>	<b>-5.029.900,00</b>	<b>3.517.741,82</b>
<b>351</b>	<b>Einzahlungen aus der Aufnahme von Finanzschulden</b>	<b>1.140.000,00</b>	<b>4.250.500,00</b>	<b>-3.110.500,00</b>
3511	Einzahlungen aus empfangenen Darlehen von öffentlichen Körperschaften und Rechtsträgern	0,00	0,00	0,00
3512	Einzahlungen aus empfangenen Darlehen von Beteiligungen	0,00	0,00	0,00
3513	Einzahlungen aus empfangenen Darlehen von Unternehmen und privaten Haushalten	0,00	0,00	0,00
3514	Einzahlungen aus Finanzschulden (Finanzunternehmen)	1.140.000,00	4.250.500,00	-3.110.500,00
3515	Einzahlungen aus Aufnahmen von Leasingverbindlichkeiten	0,00	0,00	0,00
<b>353</b>	<b>Einzahlungen infolge eines Kapitaltausches bei derivativen Finanzinstrumenten mit Grundgeschäft</b>	<b>0,00</b>	<b>0,00</b>	<b>0,00</b>
3530	Einzahlungen infolge eines Kapitaltausches bei derivativen Finanzinstrumenten mit Grundgeschäft	0,00	0,00	0,00

## Dienstleistungen (Gruppe 8)

MVAG	Mittelverwendungs- und aufbringungsgruppen (1. und 2. Ebene)	RA 2024	VA 2024	RA - VA
<b>355</b>	<b>Einzahlungen aus dem Abgang von Finanzinstrumenten</b>	<b>0,00</b>	<b>0,00</b>	<b>0,00</b>
3550	Einzahlungen aus dem Abgang von Finanzinstrumenten	0,00	0,00	0,00
<b>35</b>	<b>Summe Einzahlungen aus der Finanzierungstätigkeit</b>	<b>1.140.000,00</b>	<b>4.250.500,00</b>	<b>-3.110.500,00</b>
<b>361</b>	<b>Auszahlungen aus der Tilgung von Finanzschulden</b>	<b>1.256.378,25</b>	<b>1.219.600,00</b>	<b>36.778,25</b>
3611	Auszahlungen aus empfangenen Darlehen von öffentlichen Körperschaften und Rechtsträgern	477.742,87	457.300,00	20.442,87
3612	Auszahlungen aus empfangenen Darlehen von Beteiligungen	0,00	0,00	0,00
3613	Auszahlungen aus empfangenen Darlehen von Unternehmen und privaten Haushalten	0,00	0,00	0,00
3614	Auszahlungen aus Finanzschulden	760.518,29	744.200,00	16.318,29
3615	Auszahlungen aus Rückzahlungen von Leasingverbindlichkeiten	18.117,09	18.100,00	17,09
<b>363</b>	<b>Auszahlungen infolge eines Kapitaltausches bei derivativen Finanzinstrumenten mit Grundgeschäft</b>	<b>0,00</b>	<b>0,00</b>	<b>0,00</b>
3630	Auszahlungen infolge eines Kapitaltausches bei derivativen Finanzinstrumenten mit Grundgeschäft	0,00	0,00	0,00
<b>365</b>	<b>Auszahlungen für den Erwerb von Finanzinstrumenten</b>	<b>0,00</b>	<b>0,00</b>	<b>0,00</b>
3650	Auszahlungen für den Erwerb von Finanzinstrumenten	0,00	0,00	0,00
<b>36</b>	<b>Summe Auszahlungen aus der Finanzierungstätigkeit</b>	<b>1.256.378,25</b>	<b>1.219.600,00</b>	<b>36.778,25</b>
<b>SA4</b>	<b>Saldo (4) Geldfluss aus der Finanzierungstätigkeit (35 – 36)</b>	<b>-116.378,25</b>	<b>3.030.900,00</b>	<b>-3.147.278,25</b>
<b>SA5</b>	<b>Saldo (5) Geldfluss aus der voranschlagswirksamen Gebarung (Saldo 3 + Saldo 4)</b>	<b>-1.628.536,43</b>	<b>-1.999.000,00</b>	<b>370.463,57</b>

## Finanzwirtschaft (Gruppe 9)

MVAG	Mittelverwendungs- und aufbringungsgruppen (1. und 2. Ebene)	RA 2024	VA 2024	RA - VA
<b>311</b>	<b>Einzahlungen aus operativer Verwaltungstätigkeit</b>	<b>20.084.721,38</b>	<b>19.913.300,00</b>	<b>171.421,38</b>
3111	Einzahlungen aus eigenen Abgaben	10.173.374,21	10.049.600,00	123.774,21
3112	Einzahlungen aus Ertragsanteilen	9.904.773,59	9.857.100,00	47.673,59
3113	Einzahlungen aus Gebühren	0,00	0,00	0,00
3114	Einzahlungen aus Leistungen	6.573,58	6.600,00	-26,42
3115	Einzahlungen aus Besitz und wirtschaftlicher Tätigkeit	0,00	0,00	0,00
3116	Einzahlungen aus Veräußerung von geringwertigen Wirtschaftsgütern (GWG) und sonstige Einzahlungen	0,00	0,00	0,00
<b>312</b>	<b>Einzahlungen aus Transfers</b>	<b>660.438,72</b>	<b>370.200,00</b>	<b>290.238,72</b>
3121	Transferzahlungen von Trägern des öffentlichen Rechts	660.438,72	370.200,00	290.238,72
3122	Transferzahlungen von Beteiligten	0,00	0,00	0,00
3123	Transferzahlungen von Unternehmen (inkl. Finanzunternehmen)	0,00	0,00	0,00
3124	Transferzahlungen von Haushalten und Organisationen ohne Erwerbscharakter	0,00	0,00	0,00
3125	Transferzahlungen vom Ausland	0,00	0,00	0,00
3126	Investitions- und Tilgungszuschüsse zwischen Unternehmungen und Betrieben der Gebietskörperschaft und der Gebietskörperschaft	0,00	0,00	0,00
<b>313</b>	<b>Einzahlungen aus Finanzerträgen</b>	<b>47.246,54</b>	<b>38.000,00</b>	<b>9.246,54</b>
3131	Einzahlungen aus Zinserträgen	47.246,54	38.000,00	9.246,54
3132	Einzahlungen aus Zinsen aus derivativen Finanzinstrumenten mit und ohne Grundgeschäft	0,00	0,00	0,00
3133	Einzahlungen aus Gewinnentnahmen von marktbestimmten Betrieben	0,00	0,00	0,00
3134	Sonstige Einzahlungen aus Finanzerträgen	0,00	0,00	0,00
3135	Einzahlungen aus Dividenden/Gewinnausschüttungen	0,00	0,00	0,00
<b>31</b>	<b>Summe Einzahlungen operative Gebarung</b>	<b>20.792.406,64</b>	<b>20.321.500,00</b>	<b>470.906,64</b>
<b>321</b>	<b>Auszahlungen aus Personalaufwand</b>	<b>0,00</b>	<b>0,00</b>	<b>0,00</b>
3211	Auszahlungen für Personalaufwand (Bezüge, Nebengebühren, und Mehrleistungsvergütungen)	0,00	0,00	0,00
3212	Auszahlungen für gesetzliche und freiwillige Sozialaufwendungen	0,00	0,00	0,00
3213	Auszahlungen aus sonstigem Personalaufwand	0,00	0,00	0,00
<b>322</b>	<b>Auszahlungen aus Sachaufwand</b>	<b>11.410,32</b>	<b>20.000,00</b>	<b>-8.589,68</b>
3221	Auszahlungen für Gebrauchs- und Verbrauchsgüter, Handelswaren	0,00	0,00	0,00
3222	Auszahlungen für Verwaltungs- und Betriebsaufwand	0,00	0,00	0,00
3223	Auszahlungen für Leasing- und Mietaufwand	0,00	0,00	0,00
3224	Auszahlungen für Instandhaltung	0,00	0,00	0,00
3225	Sonstige Auszahlungen aus Sachaufwand	11.410,32	20.000,00	-8.589,68
3226	Auszahlungen aus der Inanspruchnahme von Haftungen	0,00	0,00	0,00
<b>323</b>	<b>Auszahlungen aus Transfers</b>	<b>140.000,00</b>	<b>140.000,00</b>	<b>0,00</b>
3231	Transferzahlungen an Träger des öffentlichen Rechts	0,00	0,00	0,00

## Finanzwirtschaft (Gruppe 9)

MVAG	Mittelverwendungs- und aufbringungsgruppen (1. und 2. Ebene)	RA 2024	VA 2024	RA - VA
3232	Transferzahlungen an Beteiligungen	0,00	0,00	0,00
3233	Transferzahlungen an Unternehmen (inkl. Finanzunternehmen)	140.000,00	140.000,00	0,00
3234	Transferzahlungen an Haushalte und Organisationen ohne Erwerbscharakter	0,00	0,00	0,00
3235	Transferzahlungen an das Ausland	0,00	0,00	0,00
3236	Investitions- und Tilgungszuschüsse zwischen Unternehmungen und Betrieben der Gebietskörperschaft und der Gebietskörperschaft	0,00	0,00	0,00
<b>324</b>	<b>Auszahlungen aus Finanzaufwand</b>	<b>10.395,41</b>	<b>12.000,00</b>	<b>-1.604,59</b>
3241	Auszahlungen für Zinsen	4,73	5.000,00	-4.995,27
3242	Auszahlungen für Zinsen aus derivativen Finanzinstrumenten mit und ohne Grundgeschäft	0,00	0,00	0,00
3243	Auszahlungen aus Gewinnentnahmen von marktbestimmten Betrieben	0,00	0,00	0,00
3244	Sonstige Auszahlungen aus Finanzaufwendungen	10.390,68	7.000,00	3.390,68
<b>32</b>	<b>Summe Auszahlungen operative Gebarung</b>	<b>161.805,73</b>	<b>172.000,00</b>	<b>-10.194,27</b>
<b>SA1</b>	<b>Saldo (1) Geldfluss aus der operativen Gebarung (31 – 32)</b>	<b>20.630.600,91</b>	<b>20.149.500,00</b>	<b>481.100,91</b>
<b>331</b>	<b>Einzahlungen aus der Investitionstätigkeit</b>	<b>0,00</b>	<b>0,00</b>	<b>0,00</b>
3311	Einzahlungen aus der Veräußerung von immateriellem Vermögen	0,00	0,00	0,00
3312	Einzahlungen aus der Veräußerung von Grundstücken und Grundstückeinrichtungen	0,00	0,00	0,00
3313	Einzahlungen aus der Veräußerung von Gebäuden und Bauten	0,00	0,00	0,00
3314	Einzahlungen aus der Veräußerung von technischen Anlagen, Fahrzeugen und Maschinen	0,00	0,00	0,00
3315	Einzahlungen aus der Veräußerung von Amts-, Betriebs- und Geschäftsausstattung	0,00	0,00	0,00
3316	Einzahlungen aus der Veräußerung von Kulturgütern	0,00	0,00	0,00
3317	Einzahlungen aus der Veräußerung von Beteiligungen	0,00	0,00	0,00
3318	Einzahlungen aus der Veräußerung von kofinanzierten Schutzbauten	0,00	0,00	0,00
<b>332</b>	<b>Einzahlungen aus der Rückzahlung von Darlehen sowie gewährten Vorschüssen</b>	<b>0,00</b>	<b>0,00</b>	<b>0,00</b>
3321	Einzahlungen aus Darlehen an Träger des öffentlichen Rechts	0,00	0,00	0,00
3322	Einzahlungen aus Darlehen an Beteiligungen	0,00	0,00	0,00
3323	Einzahlungen aus Darlehen an Unternehmen und Haushalte	0,00	0,00	0,00
3325	Einzahlungen aus Vorschüssen und Anzahlungen	0,00	0,00	0,00
<b>333</b>	<b>Einzahlungen aus Kapitaltransfers</b>	<b>0,00</b>	<b>0,00</b>	<b>0,00</b>
3331	Kapitaltransferzahlungen von Trägern des öffentlichen Rechts	0,00	0,00	0,00
3332	Kapitaltransferzahlungen von Beteiligungen	0,00	0,00	0,00
3333	Kapitaltransferzahlungen von Unternehmen	0,00	0,00	0,00
3334	Kapitaltransferzahlungen von Haushalten und Organisationen ohne Erwerbscharakter	0,00	0,00	0,00
3335	Kapitaltransferzahlungen vom Ausland	0,00	0,00	0,00



## Finanzwirtschaft (Gruppe 9)

MVAG	Mittelverwendungs- und aufbringungsgruppen (1. und 2. Ebene)	RA 2024	VA 2024	RA - VA
<b>33</b>	<b>Summe Einzahlungen investive Gebarung</b>	<b>0,00</b>	<b>0,00</b>	<b>0,00</b>
<b>341</b>	<b>Auszahlungen aus der Investitionstätigkeit</b>	<b>0,00</b>	<b>0,00</b>	<b>0,00</b>
3411	Auszahlungen für den Erwerb von immateriellem Vermögen	0,00	0,00	0,00
3412	Auszahlungen für den Erwerb von Grundstücken und Grundstückseinrichtungen	0,00	0,00	0,00
3413	Auszahlungen für den Erwerb von Gebäuden und Bauten	0,00	0,00	0,00
3414	Auszahlungen für den Erwerb von technischen Anlagen, Fahrzeugen und Maschinen	0,00	0,00	0,00
3415	Auszahlungen für den Erwerb von Amts-, Betriebs- und Geschäftsausstattung	0,00	0,00	0,00
3416	Auszahlungen für den Erwerb von Kulturgütern	0,00	0,00	0,00
3417	Auszahlungen für den Erwerb von Beteiligungen	0,00	0,00	0,00
3418	Auszahlungen für den Erwerb von kofinanzierten Schutzbauten	0,00	0,00	0,00
<b>342</b>	<b>Auszahlungen aus der Gewährung von Darlehen sowie gewährten Vorschüssen</b>	<b>0,00</b>	<b>0,00</b>	<b>0,00</b>
3421	Auszahlungen von Darlehen an Träger des öffentlichen Rechts	0,00	0,00	0,00
3422	Auszahlungen von Darlehen an Beteiligungen	0,00	0,00	0,00
3423	Auszahlungen von Darlehen an Unternehmen und Haushalte	0,00	0,00	0,00
3425	Auszahlungen von Vorschüssen und Anzahlungen	0,00	0,00	0,00
<b>343</b>	<b>Auszahlungen aus Kapitaltransfers</b>	<b>0,00</b>	<b>0,00</b>	<b>0,00</b>
3431	Kapitaltransferzahlungen an Träger des öffentlichen Rechts	0,00	0,00	0,00
3432	Kapitaltransferzahlungen an Beteiligungen	0,00	0,00	0,00
3433	Kapitaltransferzahlungen an Unternehmen (Finanzunternehmen)	0,00	0,00	0,00
3434	Kapitaltransferzahlungen an Haushalte und Organisationen ohne Erwerbscharakter	0,00	0,00	0,00
3435	Kapitaltransferzahlungen an das Ausland	0,00	0,00	0,00
<b>34</b>	<b>Summe Auszahlungen investive Gebarung</b>	<b>0,00</b>	<b>0,00</b>	<b>0,00</b>
<b>SA2</b>	<b>Saldo (2) Geldfluss aus der investiven Gebarung (33 – 34)</b>	<b>0,00</b>	<b>0,00</b>	<b>0,00</b>
<b>SA3</b>	<b>Saldo (3) Nettofinanzierungssaldo (Saldo 1 + Saldo 2)</b>	<b>20.630.600,91</b>	<b>20.149.500,00</b>	<b>481.100,91</b>
<b>351</b>	<b>Einzahlungen aus der Aufnahme von Finanzschulden</b>	<b>0,00</b>	<b>0,00</b>	<b>0,00</b>
3511	Einzahlungen aus empfangenen Darlehen von öffentlichen Körperschaften und Rechtsträgern	0,00	0,00	0,00
3512	Einzahlungen aus empfangenen Darlehen von Beteiligungen	0,00	0,00	0,00
3513	Einzahlungen aus empfangenen Darlehen von Unternehmen und privaten Haushalten	0,00	0,00	0,00
3514	Einzahlungen aus Finanzschulden (Finanzunternehmen)	0,00	0,00	0,00
3515	Einzahlungen aus Aufnahmen von Leasingverbindlichkeiten	0,00	0,00	0,00
<b>353</b>	<b>Einzahlungen infolge eines Kapitaltausches bei derivativen Finanzinstrumenten mit Grundgeschäft</b>	<b>0,00</b>	<b>0,00</b>	<b>0,00</b>
3530	Einzahlungen infolge eines Kapitaltausches bei derivativen Finanzinstrumenten mit Grundgeschäft	0,00	0,00	0,00

## Finanzwirtschaft (Gruppe 9)

MVAG	Mittelverwendungs- und aufbringungsgruppen (1. und 2. Ebene)	RA 2024	VA 2024	RA - VA
<b>355</b>	<b>Einzahlungen aus dem Abgang von Finanzinstrumenten</b>	<b>0,00</b>	<b>0,00</b>	<b>0,00</b>
3550	Einzahlungen aus dem Abgang von Finanzinstrumenten	0,00	0,00	0,00
<b>35</b>	<b>Summe Einzahlungen aus der Finanzierungstätigkeit</b>	<b>0,00</b>	<b>0,00</b>	<b>0,00</b>
<b>361</b>	<b>Auszahlungen aus der Tilgung von Finanzschulden</b>	<b>0,00</b>	<b>0,00</b>	<b>0,00</b>
3611	Auszahlungen aus empfangenen Darlehen von öffentlichen Körperschaften und Rechtsträgern	0,00	0,00	0,00
3612	Auszahlungen aus empfangenen Darlehen von Beteiligungen	0,00	0,00	0,00
3613	Auszahlungen aus empfangenen Darlehen von Unternehmen und privaten Haushalten	0,00	0,00	0,00
3614	Auszahlungen aus Finanzschulden	0,00	0,00	0,00
3615	Auszahlungen aus Rückzahlungen von Leasingverbindlichkeiten	0,00	0,00	0,00
<b>363</b>	<b>Auszahlungen infolge eines Kapitaltausches bei derivativen Finanzinstrumenten mit Grundgeschäft</b>	<b>0,00</b>	<b>0,00</b>	<b>0,00</b>
3630	Auszahlungen infolge eines Kapitaltausches bei derivativen Finanzinstrumenten mit Grundgeschäft	0,00	0,00	0,00
<b>365</b>	<b>Auszahlungen für den Erwerb von Finanzinstrumenten</b>	<b>0,00</b>	<b>0,00</b>	<b>0,00</b>
3650	Auszahlungen für den Erwerb von Finanzinstrumenten	0,00	0,00	0,00
<b>36</b>	<b>Summe Auszahlungen aus der Finanzierungstätigkeit</b>	<b>0,00</b>	<b>0,00</b>	<b>0,00</b>
<b>SA4</b>	<b>Saldo (4) Geldfluss aus der Finanzierungstätigkeit (35 – 36)</b>	<b>0,00</b>	<b>0,00</b>	<b>0,00</b>
<b>SA5</b>	<b>Saldo (5) Geldfluss aus der voranschlagswirksamen Gebarung (Saldo 3 + Saldo 4)</b>	<b>20.630.600,91</b>	<b>20.149.500,00</b>	<b>481.100,91</b>

Vermögenshaushalt (Anlage 1c)



AKTIVA		Code	Endbestand 31.12.2023	Endbestand 31.12.2024	Veränderung
<b>A</b>	<b>Langfristiges Vermögen</b>	<b>10</b>	<b>115.286.526,27</b>	<b>116.258.234,40</b>	<b>971.708,13</b>
<b>A.I</b>	<b>Immaterielle Vermögenswerte</b>	<b>101</b>	<b>180.012,13</b>	<b>268.671,45</b>	<b>88.659,32</b>
A.I.1	Immaterielle Vermögenswerte	1010	180.012,13	268.671,45	88.659,32
<b>A.II</b>	<b>Sachanlagen</b>	<b>102</b>	<b>112.980.116,23</b>	<b>113.894.449,64</b>	<b>914.333,41</b>
A.II.1	Grundstücke, Grundstückseinrichtungen und Infrastruktur	1021	37.727.935,17	37.939.944,75	212.009,58
A.II.2	Gebäude und Bauten	1022	35.243.071,34	38.648.017,30	3.404.945,96
A.II.3	Wasser- und Abwasserbauten und -anlagen	1023	24.545.855,25	24.562.308,84	16.453,59
A.II.4	Sonderanlagen	1024	1.319.356,51	1.456.725,37	137.368,86
A.II.5	Technische Anlagen, Fahrzeuge und Maschinen	1025	2.059.042,19	2.217.682,66	158.640,47
A.II.6	Amts-, Betriebs- und Geschäftsausstattung	1026	1.951.477,46	2.208.867,50	257.390,04
A.II.7	Kulturgüter	1027	0,00	0,00	0,00
A.II.8	Geleistete Anzahlungen für Anlagen und Anlagen in Bau	1028	10.133.378,31	6.036.640,25	-4.096.738,06
A.II.9	Kofinanzierte Schutzbauten	1029	0,00	824.262,97	824.262,97
<b>A.III</b>	<b>Aktive Finanzinstrumente/Langfristiges Finanzvermögen</b>	<b>103</b>	<b>0,00</b>	<b>0,00</b>	<b>0,00</b>
A.III.1	Bis zur Endfälligkeit gehaltene Finanzinstrumente	1031	0,00	0,00	0,00
A.III.2	Zur Veräußerung verfügbare Finanzinstrumente	1032	0,00	0,00	0,00
A.III.3	Partizipations- und Hybridkapital	1033	0,00	0,00	0,00
A.III.4	Derivative Finanzinstrumente ohne Grundgeschäft	1034	0,00	0,00	0,00
<b>A.IV</b>	<b>Beteiligungen</b>	<b>104</b>	<b>2.124.333,41</b>	<b>2.091.053,81</b>	<b>-33.279,60</b>
A.IV.1	Beteiligungen an verbundenen Unternehmen	1041	2.124.061,41	2.090.781,81	-33.279,60
A.IV.2	Beteiligungen an assoziierten Unternehmen	1042	0,00	0,00	0,00
A.IV.3	Sonstige Beteiligungen	1043	272,00	272,00	0,00
A.IV.4	Verwaltete Einrichtungen, die der Kontrolle unterliegen	1044	0,00	0,00	0,00
<b>A.V</b>	<b>Langfristige Forderungen</b>	<b>106</b>	<b>2.064,50</b>	<b>4.059,50</b>	<b>1.995,00</b>
A.V.1	Langfristige Forderungen aus Lieferungen und Leistungen	1061	0,00	0,00	0,00
A.V.2	Langfristige Forderungen aus gewährten Darlehen	1062	0,00	0,00	0,00
A.V.3	Sonstige langfristige Forderungen	1063	2.064,50	4.059,50	1.995,00

AKTIVA		Code	Endbestand 31.12.2023	Endbestand 31.12.2024	Veränderung
<b>B</b>	<b>Kurzfristiges Vermögen</b>	<b>11</b>	<b>4.352.627,42</b>	<b>5.311.602,22</b>	<b>958.974,80</b>
<b>B.I</b>	<b>Kurzfristige Forderungen</b>	<b>113</b>	<b>668.167,33</b>	<b>571.479,68</b>	<b>-96.687,65</b>
B.I.1	Kurzfristige Forderungen aus Lieferungen und Leistungen	1131	32.603,79	28.201,05	-4.402,74
B.I.2	Kurzfristige Forderungen aus Abgaben	1132	137.867,82	139.887,03	2.019,21
B.I.3	Sonstige kurzfristige Forderungen	1133	0,00	0,00	0,00
B.I.4	Sonstige kurzfristige Forderungen (nicht voranschlagswirksame Gebarung)	1134	497.695,72	403.391,60	-94.304,12
<b>B.II</b>	<b>Vorräte</b>	<b>114</b>	<b>0,00</b>	<b>0,00</b>	<b>0,00</b>
B.II.1	Vorräte	1141	0,00	0,00	0,00
B.II.2	Gegebene Anzahlungen auf Vorräte	1142	0,00	0,00	0,00
<b>B.III</b>	<b>Liquide Mittel</b>	<b>115</b>	<b>3.684.460,09</b>	<b>4.740.122,54</b>	<b>1.055.662,45</b>
B.III.1	Kassa, Bankguthaben, Schecks	1151	3.684.460,09	4.740.122,54	1.055.662,45
B.III.2	Zahlungsmittelreserven	1152	0,00	0,00	0,00
<b>B.IV</b>	<b>Aktive Finanzinstrumente/Kurzfristiges Finanzvermögen</b>	<b>116</b>	<b>0,00</b>	<b>0,00</b>	<b>0,00</b>
B.IV.1	Aktive Finanzinstrumente/Kurzfristiges Finanzvermögen	1160	0,00	0,00	0,00
<b>B.V</b>	<b>Aktive Rechnungsabgrenzung</b>	<b>117</b>	<b>0,00</b>	<b>0,00</b>	<b>0,00</b>
B.V.1	Aktive Rechnungsabgrenzung	1170	0,00	0,00	0,00
<b>Summe Aktiva (10 + 11)</b>			<b>119.639.153,69</b>	<b>121.569.836,62</b>	<b>1.930.682,93</b>

PASSIVA		Code	Endbestand 31.12.2023	Endbestand 31.12.2024	Veränderung
<b>C</b>	<b>Nettovermögen (Ausgleichsposten)</b>	<b>12</b>	<b>84.763.240,98</b>	<b>87.674.032,03</b>	<b>2.910.791,05</b>
<b>C.I</b>	<b>Saldo der Eröffnungsbilanz</b>	<b>121</b>	<b>37.577.151,48</b>	<b>38.233.209,13</b>	<b>656.057,65</b>
C.I.1	Saldo der Eröffnungsbilanz	1210	37.577.151,48	38.233.209,13	656.057,65
<b>C.II</b>	<b>Kumuliertes Nettoergebnis</b>	<b>122</b>	<b>8.808.469,23</b>	<b>9.498.976,63</b>	<b>690.507,40</b>
C.II.1	Kumuliertes Nettoergebnis	1220	8.808.469,23	9.498.976,63	690.507,40
<b>C.III</b>	<b>Haushaltsrücklagen</b>	<b>123</b>	<b>37.265.029,41</b>	<b>38.863.988,55</b>	<b>1.598.959,14</b>
C.III.1	Haushaltsrücklagen	1230	37.265.029,41	38.863.988,55	1.598.959,14
<b>C.IV</b>	<b>Neubewertungsrücklagen</b>	<b>124</b>	<b>1.112.590,86</b>	<b>1.077.857,72</b>	<b>-34.733,14</b>
C.IV.1	Neubewertungsrücklagen	1240	1.112.590,86	1.077.857,72	-34.733,14
<b>C.V</b>	<b>Fremdwährungsumrechnungsrücklagen</b>	<b>125</b>	<b>0,00</b>	<b>0,00</b>	<b>0,00</b>
C.V.1	Fremdwährungsumrechnungsrücklagen	1250	0,00	0,00	0,00
<b>D</b>	<b>Sonderposten Investitionszuschüsse (Kapitaltransfers)</b>	<b>13</b>	<b>8.554.011,10</b>	<b>9.038.204,60</b>	<b>484.193,50</b>
<b>D.I</b>	<b>Investitionszuschüsse</b>	<b>131</b>	<b>8.554.011,10</b>	<b>9.038.204,60</b>	<b>484.193,50</b>
D.I.1	Investitionszuschüsse von Trägern öffentlichen Rechts	1311	4.826.193,93	5.267.616,70	441.422,77
D.I.2	Investitionszuschüsse von Beteiligungen	1312	0,00	0,00	0,00
D.I.3	Investitionszuschüsse von Übrigen	1313	3.727.817,17	3.770.587,90	42.770,73
<b>E</b>	<b>Langfristige Fremdmittel</b>	<b>14</b>	<b>26.014.343,99</b>	<b>24.494.005,38</b>	<b>-1.520.338,61</b>
<b>E.I</b>	<b>Langfristige Finanzschulden, netto</b>	<b>141</b>	<b>23.213.170,87</b>	<b>22.983.401,70</b>	<b>-229.769,17</b>
E.I.1	Langfristige Finanzschulden	1411	23.213.170,87	22.983.401,70	-229.769,17
E.I.2	Langfristige Forderungen aus derivativen Finanzinstrumenten mit Grundgeschäft	1412	0,00	0,00	0,00
E.I.3	Langfristige Verbindlichkeiten aus derivativen Finanzinstrumenten mit Grundgeschäft	1413	0,00	0,00	0,00
<b>E.II</b>	<b>Langfristige Verbindlichkeiten</b>	<b>142</b>	<b>17.644,40</b>	<b>0,00</b>	<b>-17.644,40</b>
E.II.1	Langfristige Verbindlichkeiten aus Lieferungen und Leistungen	1421	0,00	0,00	0,00
E.II.2	Leasingverbindlichkeiten	1422	17.644,40	0,00	-17.644,40
E.II.3	Sonstige langfristige Verbindlichkeiten	1423	0,00	0,00	0,00

PASSIVA		Code	Endbestand 31.12.2023	Endbestand 31.12.2024	Veränderung
<b>E.III</b>	<b>Langfristige Rückstellungen</b>	<b>143</b>	<b>2.783.528,72</b>	<b>1.510.603,68</b>	<b>-1.272.925,04</b>
E.III.1	Rückstellungen für Abfertigungen	1431	1.089.312,38	804.852,87	-284.459,51
E.III.2	Rückstellungen für Jubiläumszuwendungen	1432	1.694.216,34	705.750,81	-988.465,53
E.III.3	Rückstellungen für Haftungen	1433	0,00	0,00	0,00
E.III.4	Rückstellungen für Sanierungen von Altlasten	1434	0,00	0,00	0,00
E.III.5	Rückstellungen für Pensionen	1435	0,00	0,00	0,00
E.III.6	Sonstige langfristige Rückstellungen	1436	0,00	0,00	0,00
<b>F</b>	<b>Kurzfristige Fremdmittel</b>	<b>15</b>	<b>307.557,62</b>	<b>363.594,61</b>	<b>56.036,99</b>
<b>F.I</b>	<b>Kurzfristige Finanzschulden, netto</b>	<b>151</b>	<b>0,00</b>	<b>0,00</b>	<b>0,00</b>
F.I.1	Kurzfristige Finanzschulden	1511	0,00	0,00	0,00
F.I.2	Kurzfristige Forderungen aus derivativen Finanzinstrumenten mit Grundgeschäft	1512	0,00	0,00	0,00
F.I.3	Kurzfristige Verbindlichkeiten aus derivativen Finanzinstrumenten mit Grundgeschäft	1513	0,00	0,00	0,00
<b>F.II</b>	<b>Kurzfristige Verbindlichkeiten</b>	<b>152</b>	<b>307.557,62</b>	<b>363.594,61</b>	<b>56.036,99</b>
F.II.1	Kurzfristige Verbindlichkeiten aus Lieferungen und Leistungen	1521	94.941,20	170.962,46	76.021,26
F.II.2	Kurzfristige Verbindlichkeiten aus Abgaben	1522	0,00	0,00	0,00
F.II.3	Sonstige kurzfristige Verbindlichkeiten	1523	0,00	0,00	0,00
F.II.4	Sonstige kurzfristige Verbindlichkeiten (nicht voranschlagswirksame Gebarung)	1524	212.616,42	192.632,15	-19.984,27
<b>F.III</b>	<b>Kurzfristige Rückstellungen</b>	<b>153</b>	<b>0,00</b>	<b>0,00</b>	<b>0,00</b>
F.III.1	Rückstellungen für Prozesskosten	1531	0,00	0,00	0,00
F.III.2	Rückstellungen für ausstehende Rechnungen	1532	0,00	0,00	0,00
F.III.3	Rückstellungen für nicht konsumierte Urlaube	1533	0,00	0,00	0,00
F.III.4	Sonstige kurzfristige Rückstellungen	1534	0,00	0,00	0,00
<b>F.IV</b>	<b>Passive Rechnungsabgrenzung</b>	<b>154</b>	<b>0,00</b>	<b>0,00</b>	<b>0,00</b>
F.IV.1	Passive Rechnungsabgrenzung	1540	0,00	0,00	0,00
<b>Summe Passiva (12 + 13 + 14 + 15)</b>			<b>119.639.153,69</b>	<b>121.569.836,62</b>	<b>1.930.682,93</b>



Nettovermögensveränderungsrechnung (Anlage 1d)



Nettovermögensveränderungsrechnung	Saldo der Eröffnungsbilanz	Kumuliertes Nettoergebnis	Haushalts-rücklagen	Neubewertungs-rücklagen	Fremdwährungs-umrechnungs-rücklagen	Summe Nettovermögen
<b>Nettovermögen zum 31.12.2023</b>	<b>37.577.151,48</b>	<b>8.808.469,23</b>	<b>37.265.029,41</b>	<b>1.112.590,86</b>	<b>0,00</b>	<b>84.763.240,98</b>
1. Änderungen der Ansatz- und Bewertungsmethoden	0,00	0,00	XXXXXXXXXXXXXX	0,00	0,00	0,00
2. Nacherfassung von Vermögenswerten	-1.779,00	-107.819,92	0,00	0,00	0,00	-109.598,92
3. Änderung der erstmaligen Eröffnungsbilanz (gem. § 38 Abs. 8)	657.836,65	0,00	0,00	0,00	0,00	657.836,65
<b>Angepasstes Nettovermögen zum 31.12.2023</b>	<b>38.233.209,13</b>	<b>8.700.649,31</b>	<b>37.265.029,41</b>	<b>1.112.590,86</b>	<b>0,00</b>	<b>85.311.478,71</b>
4. Veränderung aus der Bewertung von zur Veräußerung verfügbarer Finanzinstrumente	XXXXXXXXXXXXXX	XXXXXXXXXXXXXX	XXXXXXXXXXXXXX	0,00	XXXXXXXXXXXXXX	0,00
5. Veränderung aus der Bewertung von Beteiligungen	XXXXXXXXXXXXXX	XXXXXXXXXXXXXX	XXXXXXXXXXXXXX	-34.733,14	XXXXXXXXXXXXXX	-34.733,14
6. Veränderung aus der Umrechnung von Vermögen und Fremdmittel in fremder Währung	XXXXXXXXXXXXXX	XXXXXXXXXXXXXX	XXXXXXXXXXXXXX	XXXXXXXXXXXXXX	0,00	0,00
7. Veränderung aus Kapitalverminderingen und -erhöhungen	XXXXXXXXXXXXXX	0,00	0,00	0,00	0,00	0,00
<b>Summe Nettoveränderung, die nicht in die Ergebnisrechnung eingegangen ist</b>						
8. Nettoergebnis des Finanzjahres (SA0)	XXXXXXXXXXXXXX	2.397.286,46	XXXXXXXXXXXXXX	XXXXXXXXXXXXXX	XXXXXXXXXXXXXX	2.397.286,46
9. Haushaltsrücklagen (SA01)	XXXXXXXXXXXXXX	-1.598.959,14	1.598.959,14	XXXXXXXXXXXXXX	XXXXXXXXXXXXXX	0,00
<b>Nettovermögen zum 31.12.2024</b>	<b>38.233.209,13</b>	<b>9.498.976,63</b>	<b>38.863.988,55</b>	<b>1.077.857,72</b>	<b>0,00</b>	<b>87.674.032,03</b>



Haushaltspotential (aufbauend auf der Ergebnisrechnung)



MVAG	Mittelverwendungs- und -aufbringungsgruppen	Mittelaufbringung	Mittelverwendung	Saldo
211	Erträge aus der operativen Verwaltungstätigkeit	26.747.099,50		
212	Erträge aus Transfers	2.790.780,39		
213	Finanzerträge	48.700,08		
<b>Summe Erträge (SU 21)</b>		29.586.579,97		
2117	Nicht finanzierungswirksame operative Erträge (Auflösung von Rückstellungen und Aktivierte Eigenleistungen)	-1.282.014,82		
2127	Nicht finanzierungswirksamer Transferertrag (Auflösung von Investitionszuschüssen)	-391.761,37		
2136	Sonstige nicht finanzierungswirksame Finanzerträge (Auflösung von RS Bewertung von Beteiligungen und aktiven Finanzinstrumenten)	-1.453,54		
<b>Nicht finanzwirksame Erträge</b>		-1.675.229,73		
<b>Finanzwirksame Erträge</b>		27.911.350,24		
221	Personalaufwand		5.789.325,70	
222	Sachaufwand		11.120.877,81	
223	Transferaufwand		9.745.470,20	
224	Finanzaufwand		533.619,80	
<b>Summe Aufwendungen (SU 22)</b>			27.189.293,51	
2214	Nicht finanzierungswirksamer Personalaufwand (Dotierung RS für Abfertigungen, Jubiläum u. nicht konsumierte Urlaube)		-8.064,52	
2226	Nicht finanzierungswirksamer Sachaufwand (inkl. Abschreibungen, Dotierung von RS Prozess, ausstehende Rechnungen)		-4.601.628,88	
2237	Nicht finanzierungswirksamer Transferaufwand (Dotierungen von RS f. Pensionen)			
2245	Nicht finanzierungswirksamer Finanzaufwand (Wertberichtigungen zu Finanzinstrumenten, Aufwendungen aus der Bewertung von Beteiligungen)			
<b>Nicht finanzwirksame Aufwendungen</b>			-4.609.693,40	
<b>Finanzwirksame Aufwendungen</b>			22.579.600,11	
<b>Finanzwirksames Ergebnis</b>		27.911.350,24	22.579.600,11	<b>5.331.750,13</b>

MVAG	Mittelverwendungs- und -aufbringungsgruppen	Mittelaufbringung	Mittelverwendung	Saldo
332	Einzahlungen aus der Rückzahlung von Darlehen sowie gewährten Vorschüssen (ohne 332x mit Projektcode - Anzahlungen)	3.905,00		
1141	Vorräte ( - Veränderung)			
1142	Gegebene Anzahlungen auf Vorräte ( - Veränderung)			
1540	Passive Rechnungsabgrenzung			
	Einzahlungen der Kontengruppe 000-089, die keinem Projekt mit Projektcode 1 zugeordnet sind			
	Einzahlungen der Kontengruppe 30, die keinem Projekt mit Projektcode 1 zugeordnet sind	367.696,64		
	- Erträge der Kontogruppe 80 mit Projektcode 1			
2301	Entnahmen von Rücklagen endfälliger Darlehen (Kontengruppe 893)			
<b>Jährliche wiederkehrende Einzahlungen</b>		371.601,64		
36	Auszahlungen aus der Finanzierungstätigkeit (ohne Projektcode 1)		1.321.459,96	
2401	Zuweisung an Rücklagen endfälliger Darlehen (Kontengruppe 793)			
342	Auszahlungen aus der Gewährung von Darlehen sowie gewährten Vorschüssen (ohne 342x mit Projektcode - Anzahlungen)		5.900,00	
1141	Vorräte ( + Veränderung)			
1142	Gegebene Anzahlungen auf Vorräte ( + Veränderung)			
1170	Aktive Rechnungsabgrenzung			
	Auszahlungen (Investitionen) der Kontengruppe 000-083, die keinem Projekt mit Projektcode 1 zugeordnet sind		1.731.973,59	
<b>Jährliche wiederkehrende Auszahlungen</b>			3.059.333,55	
	Kontengruppe 871, KT der Ergebnisrechnung, mit Projektcode (BZ)	-500.700,00		
<b>Summe Kapitaltransfers der Ergebnisrechnung</b>		-500.700,00		
<b>H1</b>	<b>Jährliches Haushaltspotential (Eigenmittel)</b>	27.782.251,88	25.638.933,66	<b>2.143.318,22</b>
	H4VJ Haushaltspotential Vorjahr (Endbestand HP-RL Vorjahr, Konto 935077 = AB)			<b>2.971.690,43</b>
<b>H2</b>	<b>verfügbares Haushaltspotential (Eigenmittel)</b>			<b>5.115.008,65</b>



MVAG	Mittelverwendungs- und -aufbringungsgruppen	Mittelaufbringung	Mittelverwendung	Saldo
Information 1 - Berechnung der tatsächlichen Liquidität				
	im verfügbaren Haushaltspotential enthaltene Bedarfszuweisungen zur Liquiditätssteigerung aus Kontogruppe 871, KT der Ergebnisrechnung ohne Projektcode	5.000,00		
	<b>tatsächlicher Liquiditätsbedarf ohne Rücklagenauflösung (Abgang)</b>	<b>5.110.008,65</b>		
2401	Zuweisungen an Haushaltsrücklagen (Kontengruppe 794)			
2401	Zuweisungen an Haushaltsrücklagen (Kontengruppe 795)			
<b>Jährliche Aufwände für Rücklagen</b>			0,00	
2301	Entnahmen von Haushaltsrücklagen (Kontengruppe 894)			
2301	Entnahmen von Haushaltsrücklagen (Kontengruppe 895)			
<b>Jährliche RL-Erträge f. Investitionen (finanzw.)</b>		0,00		
<b>H3 verfügbares Haushaltspotential (Eigenmittel) nach finanzwirksamen Rücklagen</b>		<b>5.115.008,65</b>	<b>0,00</b>	<b>5.115.008,65</b>
	- Zuweisungen und Umbuchungen an investive Vorhaben		553.692,26	<b>-553.692,26</b>
	+ Rückführungen und Umbuchungen von investiven Vorhaben	9.333,18		<b>9.333,18</b>
<b>H4 kumuliertes Haushaltspotential (Eigenmittel) Endbestand</b>		<b>5.124.341,83</b>	<b>553.692,26</b>	<b>4.570.649,57</b>
<b>Information 2 - Abwicklungsbuchung</b>				
H4VJ	Haushaltspotential Rücklage (HP-RL) Anfangsbestand (=Endbestand HP-RL Vorjahr Konto 935077)			<b>2.971.690,43</b>
	Abwicklung HP-RL (Eigenmittel) - Buchungsbetrag			<b>1.598.959,14</b>
	Konto HP RL 935077, tatsächlicher Endbestand			<b>4.570.649,57</b>
	Kontrolle (H4 Berechnung zu HP-RL Konto)			<b>0,00</b>
<b>Information 3 - Eigenmittel im Kassenbestand</b>				
Kassenbestand "operativ"				
	Forderungen Teilsumme A			
	<b>- Teilsummen a (kurzfristig) der Forderungen aus Beilage 3</b>			<b>160.623,09</b>
	Verbindlichkeiten Teilsumme A			
	<b>+ Teilsummen a (kurzfristig) der Verbindlichkeiten aus Beilage 3</b>			<b>138.578,08</b>
<b>Summe "Eigenmittel im Kassenbestand"</b>				<b>2.949.645,42</b>

MVAG	Mittelverwendungs- und -aufbringungsgruppen	Mittelaufbringung	Mittelverwendung	Saldo
<b>Information 4 - Zuführungen aus dem Detailnachweis</b>				
Aufstellung aller Konten der KG 899 und KG 799 mit bzw. ohne PC				
1/980000/799			553.692,26	
2/980000/899		9.333,18		
Summe ohne PC		9.333,18	553.692,26	<b>-544.359,08</b>
5/164000/799	PC 1 164000		9.333,18	
6/240000/899	PC 1 240000	15.432,76		
6/240200/899	PC 1 240200	180.911,01		
6/240300/899	PC 1 240300	5.827,50		
6/612000/899	PC 1 612000	253.089,32		
6/639000/899	PC 1 639000	71.789,01		
6/816000/899	PC 1 816000	26.642,66		
Summe mit PC		553.692,26	9.333,18	<b>544.359,08</b>

Ergebnis- und Finanzierungsrechnung Detailnachweis



		MVAG	MVAG	VCQU	Ergebnisrechnung			Finanzierungsrechnung		
		EH	FH		RA 2024	VA 2024	RA - VA	RA 2024	VA 2024	RA - VA
0 Vertretungskörper und allgemeine Verwaltung										
00	Gewählte Gemeindeorgane									
000	Gewählte Gemeindeorgane									
000000	Gewählte Gemeindeorgane									
Operative Gebarung										
2/000000+868100	Pensionssicherungsbeitrag	2124	3124	16	12.477,78	12.200,00	277,78	12.477,78	12.200,00	277,78
SU 21 / 31	Summe Erträge / Einzahlungen operative Gebarung				12.477,78	12.200,00	277,78	12.477,78	12.200,00	277,78
1/000000-582000	DGB zur sozialen Sicherheit	2212	3212	20	26.524,30	27.100,00	-575,70	26.524,30	27.100,00	-575,70
1/000000-670000	Versicherungen	2222	3222	24	932,58	1.000,00	-67,42	932,58	1.000,00	-67,42
1/000000-721000	Bezüge der Organe	2225	3225	22	475.484,37	475.900,00	-415,63	475.484,37	475.900,00	-415,63
1/000000-721100	Diäten, Reisegebühren	2225	3225	22	3.057,39	4.000,00	-942,61	3.057,39	4.000,00	-942,61
1/000000-723000	Repräsentationsausgaben	2225	3225	24	206,94	500,00	-293,06	206,94	500,00	-293,06
1/000000-752000	Pensionen und sonstige Ruhebezüge	2231	3231	26	0,00	47.000,00	-47.000,00	0,00	47.000,00	-47.000,00
1/000000-757000	Schulung der Gemeindefunktionäre	2234	3234	27	17.475,68	17.000,00	475,68	17.475,68	17.000,00	475,68
SU 22 / 32	Summe Aufwendungen / Auszahlungen operative Gebarung				523.681,26	572.500,00	-48.818,74	523.681,26	572.500,00	-48.818,74
SA 0 / SA 1	(0) Nettoergebnis (21 - 22) / (1) Geldfluss operative Gebarung (31 – 32)				-511.203,48	-560.300,00	49.096,52	-511.203,48	-560.300,00	49.096,52
SU 23	Summe Haushaltsrücklagen				0,00	0,00	0,00	0,00	0,00	0,00
SA00	Nettoergebnis nach Zuw./Entn. Haushaltsrücklagen (Saldo 0 +/- SU23)				-511.203,48	-560.300,00	49.096,52			
Investive Gebarung										
SU 33	Summe Einzahlungen investive Gebarung							0,00	0,00	0,00
SU 34	Summe Auszahlungen investive Gebarung							0,00	0,00	0,00
SA2	Saldo (2) Geldfluss aus der Investiven Gebarung (33 – 34)							0,00	0,00	0,00
SA3	Saldo (3) Nettofinanzierungssaldo (Saldo 1 + Saldo 2)							-511.203,48	-560.300,00	49.096,52
Finanzierungstätigkeit										
SU 35	Summe Einzahlungen aus der Finanzierungstätigkeit							0,00	0,00	0,00
SU 36	Summe Auszahlungen aus der Finanzierungstätigkeit							0,00	0,00	0,00
SA4	Saldo (4) Geldfluss aus der Finanzierungstätigkeit (35 – 36)							0,00	0,00	0,00
SA5	Saldo (5) Geldfluss aus der voranschlagswirksamen Gebarung (Saldo 3 + Saldo 4)							-511.203,48	-560.300,00	49.096,52
01	Hauptverwaltung									
010	Zentralamt									
010000	Zentralamt									
Operative Gebarung										
2/010000+817000	Erträge aus der Auflösung von sonstigen Rückstellungen	2117			648.667,56	0,00	648.667,56	0,00	0,00	0,00
2/010000+828000	Rückersätze von Ausgaben	2116	3116	18	3.578,31	4.000,00	-421,69	3.606,81	4.000,00	-393,19

**Rechnungsabschluss 2024**

Stadtgemeinde St. Valentin

**Ergebnis- und Finanzierungsrechnung Detailnachweis**

		MVAG	MVAG	VCQU	Ergebnisrechnung			Finanzierungsrechnung		
		EH	FH		RA 2024	VA 2024	RA - VA	RA 2024	VA 2024	RA - VA
2/010000+829000	Sonstige Einnahmen	2116	3116	18	444,04	500,00	-55,96	444,04	500,00	-55,96
2/010000+863000	von sonstigen Trägern des öffentlic hen Rechtes 4)	2121	3121	15	22.692,53	17.000,00	5.692,53	22.692,53	17.000,00	5.692,53
<b>SU 21 / 31</b>	<b>Summe Erträge / Einzahlungen operative Gebarung</b>				<b>675.382,44</b>	<b>21.500,00</b>	<b>653.882,44</b>	<b>26.743,38</b>	<b>21.500,00</b>	<b>5.243,38</b>
1/010000-400000	Geringwertige Wirtschaftsgüter des Anlagevermögens	2221	3221	23	5.661,42	6.000,00	-338,58	5.661,42	6.000,00	-338,58
1/010000-452000	Treibstoffe	2221	3221	23	944,25	1.600,00	-655,75	944,25	1.600,00	-655,75
1/010000-456000	Schreib-, Zeichen- und sonst. Bürom	2221	3221	23	14.911,63	10.000,00	4.911,63	14.802,76	10.000,00	4.802,76
1/010000-457000	Druckwerke	2221	3221	23	4.382,03	3.000,00	1.382,03	4.436,09	3.000,00	1.436,09
1/010000-500000	Geldbezüge der Beamten der Verwaltu	2211	3211	20	305.058,59	321.700,00	-16.641,41	305.058,59	321.700,00	-16.641,41
1/010000-510000	Geldbezüge der Vertragsbediensteten	2211	3211	20	1.259.132,83	1.350.000,00	-90.867,17	1.259.132,83	1.350.000,00	-90.867,17
1/010000-511000	Geldbezüge der Vertragsbediensteten	2211	3211	20	2.987,75	1.100,00	1.887,75	2.987,75	1.100,00	1.887,75
1/010000-522000	Geldbezüge nicht ganzj. besch. Ange	2211	3211	20	0,00	300,00	-300,00	0,00	300,00	-300,00
1/010000-565000	Mehrleistungsvergütungen	2211	3211	20	2.814,28	3.000,00	-185,72	2.814,28	3.000,00	-185,72
1/010000-566000	Zuwendungen aus Anlass von Dienstju	2212	3212	20	0,00	5.600,00	-5.600,00	0,00	5.600,00	-5.600,00
1/010000-580000	DGB zum Ausgleichsfonds für Familie	2212	3212	20	50.813,97	54.000,00	-3.186,03	50.813,97	54.000,00	-3.186,03
1/010000-582000	DGB zur sozialen Sicherheit	2212	3212	20	257.964,09	280.000,00	-22.035,91	257.964,09	280.000,00	-22.035,91
1/010000-591000	Dotierung von Rückstellungen für Abfertigungen	2214			0,00	120.800,00	-120.800,00	0,00	0,00	0,00
1/010000-592000	Dotierung von Rückstellungen für Jubiläumszuwendungen	2214			0,00	291.000,00	-291.000,00	0,00	0,00	0,00
1/010000-616000	Instandhaltung von Maschinen und An	2224	3224	24	5.036,05	4.500,00	536,05	5.036,05	4.500,00	536,05
1/010000-617000	Instandhaltung von Fahrzeugen	2224	3224	24	823,90	2.000,00	-1.176,10	823,90	2.000,00	-1.176,10
1/010000-618000	Instandhaltung von sonstigen Anlage	2224	3224	24	199,39	500,00	-300,61	199,39	500,00	-300,61
1/010000-630000	Postdienste	2222	3222	24	41.112,92	42.400,00	-1.287,08	41.112,92	42.400,00	-1.287,08
1/010000-631000	Telekommunikationsdienste	2222	3222	24	12.796,10	15.500,00	-2.703,90	12.704,00	15.500,00	-2.796,00
1/010000-640000	Rechtskosten	2222	3222	24	17.398,95	35.000,00	-17.601,05	17.398,95	35.000,00	-17.601,05
1/010000-670000	Versicherungen	2222	3222	24	14.982,59	16.900,00	-1.917,41	14.982,59	16.900,00	-1.917,41
1/010000-680000	Planmäßige Abschreibung	2226			12.008,77	11.400,00	608,77	0,00	0,00	0,00
1/010000-700000	Mietzinse	2223	3223	24	1.159,64	2.000,00	-840,36	1.159,64	2.000,00	-840,36
1/010000-720000	Kostenbeiträge (Kostenersätze) für Leistungen	2225	3225	24	25,50	500,00	-474,50	25,50	500,00	-474,50
1/010000-724000	Reisegebühren	2225	3225	24	18.204,41	8.000,00	10.204,41	18.204,41	8.000,00	10.204,41
1/010000-728000	Entgelte für sonstige Leistungen (Steuerberater Lohnverrechnung)	2225	3225		43.618,80	48.200,00	-4.581,20	43.618,80	48.200,00	-4.581,20
1/010000-728100	Entgelte für sonstige Leistungen (KDZ Personalentwicklung)	2225	3225		0,00	25.000,00	-25.000,00	0,00	25.000,00	-25.000,00
1/010000-729000	Sonstige Ausgaben	2225	3225	24	10.280,57	10.000,00	280,57	10.280,57	10.000,00	280,57
1/010000-755000	Transfers an Unternehmen (ohne Finanzunternehmen) und andere	2233	3233		736,80	0,00	736,80	736,80	0,00	736,80
<b>SU 22 / 32</b>	<b>Summe Aufwendungen / Auszahlungen operative Gebarung</b>				<b>2.083.055,23</b>	<b>2.670.000,00</b>	<b>-586.944,77</b>	<b>2.070.899,55</b>	<b>2.246.800,00</b>	<b>-175.900,45</b>

		MVAG	MVAG	VCQU	Ergebnisrechnung			Finanzierungsrechnung		
		EH	FH		RA 2024	VA 2024	RA - VA	RA 2024	VA 2024	RA - VA
<b>SA 0 / SA 1</b>	<b>(0) Nettoergebnis (21 - 22) / (1) Geldfluss operative Gebarung (31 – 32)</b>				<b>-1.407.672,79</b>	<b>-2.648.500,00</b>	<b>1.240.827,21</b>	<b>-2.044.156,17</b>	<b>-2.225.300,00</b>	<b>181.143,83</b>
<b>SU 23</b>	<b>Summe Haushaltsrücklagen</b>				<b>0,00</b>	<b>0,00</b>	<b>0,00</b>	<b>0,00</b>	<b>0,00</b>	<b>0,00</b>
<b>SA00</b>	<b>Nettoergebnis nach Zuw./Entn. Haushaltsrücklagen (Saldo 0 +/- SU23)</b>				<b>-1.407.672,79</b>	<b>-2.648.500,00</b>	<b>1.240.827,21</b>			
<b>Investive Gebarung</b>										
<b>SU 33</b>	<b>Summe Einzahlungen investive Gebarung</b>							<b>0,00</b>	<b>0,00</b>	<b>0,00</b>
1/010000-040000	Fahrzeuge		3414	2	0,00	0,00	0,00	3.359,07	4.000,00	-640,93
1/010000-042000	Amtsausstattung		3415	2 41	0,00	0,00	0,00	9.104,70	20.000,00	-10.895,30
<b>SU 34</b>	<b>Summe Auszahlungen investive Gebarung</b>							<b>12.463,77</b>	<b>24.000,00</b>	<b>-11.536,23</b>
<b>SA2</b>	<b>Saldo (2) Geldfluss aus der Investiven Gebarung (33 – 34)</b>							<b>-12.463,77</b>	<b>-24.000,00</b>	<b>11.536,23</b>
<b>SA3</b>	<b>Saldo (3) Nettofinanzierungssaldo (Saldo 1 + Saldo 2)</b>							<b>-2.056.619,94</b>	<b>-2.249.300,00</b>	<b>192.680,06</b>
<b>Finanzierungstätigkeit</b>										
<b>SU 35</b>	<b>Summe Einzahlungen aus der Finanzierungstätigkeit</b>							<b>0,00</b>	<b>0,00</b>	<b>0,00</b>
<b>SU 36</b>	<b>Summe Auszahlungen aus der Finanzierungstätigkeit</b>							<b>0,00</b>	<b>0,00</b>	<b>0,00</b>
<b>SA4</b>	<b>Saldo (4) Geldfluss aus der Finanzierungstätigkeit (35 – 36)</b>							<b>0,00</b>	<b>0,00</b>	<b>0,00</b>
<b>SA5</b>	<b>Saldo (5) Geldfluss aus der voranschlagswirksamen Gebarung (Saldo 3 + Saldo 4)</b>							<b>-2.056.619,94</b>	<b>-2.249.300,00</b>	<b>192.680,06</b>
<b>015</b>	<b>Pressestelle, Amtsblatt und Öffentlichkeitsarbeit</b>									
<b>015000</b>	<b>Pressestelle Amtsblätter und Öffentlichkeitsarbeit</b>									
<b>Operative Gebarung</b>										
2/015000+810000	Nebenerlöse	2114	3114	13	7.435,71	8.000,00	-564,29	7.435,71	8.000,00	-564,29
<b>SU 21 / 31</b>	<b>Summe Erträge / Einzahlungen operative Gebarung</b>				<b>7.435,71</b>	<b>8.000,00</b>	<b>-564,29</b>	<b>7.435,71</b>	<b>8.000,00</b>	<b>-564,29</b>
1/015000-457000	Informationsdienst	2221	3221	23	18.134,00	18.000,00	134,00	18.134,00	18.000,00	134,00
1/015000-511000	Geldbezüge der Vertragsbediensteten	2211	3211	20	11.356,00	10.400,00	956,00	11.356,00	10.400,00	956,00
1/015000-580000	DGB zum Ausgleichsfonds für Familie	2212	3212	20	461,38	500,00	-38,62	461,38	500,00	-38,62
1/015000-582000	DGB zur sozialen Sicherheit	2212	3212	20	2.377,68	2.000,00	377,68	2.377,68	2.000,00	377,68
1/015000-630000	Postdienste	2222	3222	24	17.311,04	16.500,00	811,04	17.311,04	16.500,00	811,04
1/015000-720000	Kostenbeiträge (Kostenersätze) für Leistungen	2225	3225	24	2.162,50	3.200,00	-1.037,50	2.162,50	3.200,00	-1.037,50
1/015000-729000	Sonstige Ausgaben	2225	3225	24	2.330,91	2.500,00	-169,09	2.330,91	2.500,00	-169,09
<b>SU 22 / 32</b>	<b>Summe Aufwendungen / Auszahlungen operative Gebarung</b>				<b>54.133,51</b>	<b>53.100,00</b>	<b>1.033,51</b>	<b>54.133,51</b>	<b>53.100,00</b>	<b>1.033,51</b>
<b>SA 0 / SA 1</b>	<b>(0) Nettoergebnis (21 - 22) / (1) Geldfluss operative Gebarung (31 – 32)</b>				<b>-46.697,80</b>	<b>-45.100,00</b>	<b>-1.597,80</b>	<b>-46.697,80</b>	<b>-45.100,00</b>	<b>-1.597,80</b>
<b>SU 23</b>	<b>Summe Haushaltsrücklagen</b>				<b>0,00</b>	<b>0,00</b>	<b>0,00</b>	<b>0,00</b>	<b>0,00</b>	<b>0,00</b>
<b>SA00</b>	<b>Nettoergebnis nach Zuw./Entn. Haushaltsrücklagen (Saldo 0 +/- SU23)</b>				<b>-46.697,80</b>	<b>-45.100,00</b>	<b>-1.597,80</b>			
<b>Investive Gebarung</b>										
<b>SU 33</b>	<b>Summe Einzahlungen investive Gebarung</b>							<b>0,00</b>	<b>0,00</b>	<b>0,00</b>
<b>SU 34</b>	<b>Summe Auszahlungen investive Gebarung</b>							<b>0,00</b>	<b>0,00</b>	<b>0,00</b>
<b>SA2</b>	<b>Saldo (2) Geldfluss aus der Investiven Gebarung (33 – 34)</b>							<b>0,00</b>	<b>0,00</b>	<b>0,00</b>
<b>SA3</b>	<b>Saldo (3) Nettofinanzierungssaldo (Saldo 1 + Saldo 2)</b>							<b>-46.697,80</b>	<b>-45.100,00</b>	<b>-1.597,80</b>

		MVAG	MVAG	VCQU	Ergebnisrechnung			Finanzierungsrechnung		
		EH	FH		RA 2024	VA 2024	RA - VA	RA 2024	VA 2024	RA - VA
<b>Finanzierungstätigkeit</b>										
<b>SU 35</b>	<b>Summe Einzahlungen aus der Finanzierungstätigkeit</b>							<b>0,00</b>	<b>0,00</b>	<b>0,00</b>
<b>SU 36</b>	<b>Summe Auszahlungen aus der Finanzierungstätigkeit</b>							<b>0,00</b>	<b>0,00</b>	<b>0,00</b>
<b>SA4</b>	<b>Saldo (4) Geldfluss aus der Finanzierungstätigkeit (35 – 36)</b>							<b>0,00</b>	<b>0,00</b>	<b>0,00</b>
<b>SA5</b>	<b>Saldo (5) Geldfluss aus der voranschlagswirksamen Gebarung (Saldo 3 + Saldo 4)</b>							<b>-46.697,80</b>	<b>-45.100,00</b>	<b>-1.597,80</b>
<b>016 Elektronische Datenverarbeitung</b>										
<b>016000 Elektronische Datenverarbeitung</b>										
<b>Operative Gebarung</b>										
<b>SU 21 / 31</b>	<b>Summe Erträge / Einzahlungen operative Gebarung</b>				<b>0,00</b>	<b>0,00</b>	<b>0,00</b>	<b>0,00</b>	<b>0,00</b>	<b>0,00</b>
1/016000-400000	Geringwertige Wirtschaftsgüter des Anlagevermögens	2221	3221	23	15.094,67	29.100,00	-14.005,33	15.094,67	29.100,00	-14.005,33
1/016000-456000	Schreib-, Zeichen- und sonst. Bürom	2221	3221	23	0,00	2.000,00	-2.000,00	0,00	2.000,00	-2.000,00
1/016000-511000	Geldbezüge der Vertragsbediensteten	2211	3211	20	880,00	1.000,00	-120,00	880,00	1.000,00	-120,00
1/016000-580000	DGB zum Ausgleichsfonds für Familie	2212	3212	20	35,75	100,00	-64,25	35,75	100,00	-64,25
1/016000-582000	DGB zur sozialen Sicherheit	2212	3212	20	184,26	300,00	-115,74	184,26	300,00	-115,74
1/016000-618000	Instandhaltung von sonstigen Anlage	2224	3224	24	153.766,44	172.300,00	-18.533,56	153.332,00	172.300,00	-18.968,00
1/016000-680000	Planmäßige Abschreibung	2226			63.240,12	28.400,00	34.840,12	0,00	0,00	0,00
1/016000-720000	Kostenbeiträge (Kostenersätze) für Leistungen	2225	3225	24	427,50	100,00	327,50	427,50	100,00	327,50
1/016000-729000	Sonstige Ausgaben	2225	3225	24	4.963,95	1.900,00	3.063,95	5.013,97	1.900,00	3.113,97
<b>SU 22 / 32</b>	<b>Summe Aufwendungen / Auszahlungen operative Gebarung</b>				<b>238.592,69</b>	<b>235.200,00</b>	<b>3.392,69</b>	<b>174.968,15</b>	<b>206.800,00</b>	<b>-31.831,85</b>
<b>SA 0 / SA 1</b>	<b>(0) Nettoergebnis (21 - 22) / (1) Geldfluss operative Gebarung (31 – 32)</b>				<b>-238.592,69</b>	<b>-235.200,00</b>	<b>-3.392,69</b>	<b>-174.968,15</b>	<b>-206.800,00</b>	<b>31.831,85</b>
<b>SU 23</b>	<b>Summe Haushaltsrücklagen</b>				<b>0,00</b>	<b>0,00</b>	<b>0,00</b>	<b>0,00</b>	<b>0,00</b>	<b>0,00</b>
<b>SA00</b>	<b>Nettoergebnis nach Zuw./Entn. Haushaltsrücklagen (Saldo 0 +/- SU23)</b>				<b>-238.592,69</b>	<b>-235.200,00</b>	<b>-3.392,69</b>			
<b>Investive Gebarung</b>										
<b>SU 33</b>	<b>Summe Einzahlungen investive Gebarung</b>							<b>0,00</b>	<b>0,00</b>	<b>0,00</b>
1/016000-042000	Amtsausstattung		3415	2 41	0,00	0,00	0,00	24.910,95	68.300,00	-43.389,05
1/016000-070000	Aktivierungsfähige Rechte (immaterielle Vermögenswerte)		3411	2 42	0,00	0,00	0,00	64.084,69	66.300,00	-2.215,31
<b>SU 34</b>	<b>Summe Auszahlungen investive Gebarung</b>							<b>88.995,64</b>	<b>134.600,00</b>	<b>-45.604,36</b>
<b>SA2</b>	<b>Saldo (2) Geldfluss aus der Investiven Gebarung (33 – 34)</b>							<b>-88.995,64</b>	<b>-134.600,00</b>	<b>45.604,36</b>
<b>SA3</b>	<b>Saldo (3) Nettofinanzierungssaldo (Saldo 1 + Saldo 2)</b>							<b>-263.963,79</b>	<b>-341.400,00</b>	<b>77.436,21</b>
<b>Finanzierungstätigkeit</b>										
<b>SU 35</b>	<b>Summe Einzahlungen aus der Finanzierungstätigkeit</b>							<b>0,00</b>	<b>0,00</b>	<b>0,00</b>
<b>SU 36</b>	<b>Summe Auszahlungen aus der Finanzierungstätigkeit</b>							<b>0,00</b>	<b>0,00</b>	<b>0,00</b>
<b>SA4</b>	<b>Saldo (4) Geldfluss aus der Finanzierungstätigkeit (35 – 36)</b>							<b>0,00</b>	<b>0,00</b>	<b>0,00</b>
<b>SA5</b>	<b>Saldo (5) Geldfluss aus der voranschlagswirksamen Gebarung (Saldo 3 + Saldo 4)</b>							<b>-263.963,79</b>	<b>-341.400,00</b>	<b>77.436,21</b>



		MVAG	MVAG	VCQU	Ergebnisrechnung			Finanzierungsrechnung		
		EH	FH		RA 2024	VA 2024	RA - VA	RA 2024	VA 2024	RA - VA
<b>019</b>	<b>Repräsentation</b>									
<b>019000</b>	<b>Repräsentationen</b>									
<b>Operative Gebarung</b>										
<b>SU 21 / 31</b>	<b>Summe Erträge / Einzahlungen operative Gebarung</b>				<b>0,00</b>	<b>0,00</b>	<b>0,00</b>	<b>0,00</b>	<b>0,00</b>	<b>0,00</b>
1/019000-720000	Kostenbeiträge (Kostenersätze) für Leistungen	2225	3225	24	0,00	200,00	-200,00	0,00	200,00	-200,00
1/019000-723000	Repräsentationsausgaben	2225	3225	24	13.337,20	10.000,00	3.337,20	13.432,40	10.000,00	3.432,40
<b>SU 22 / 32</b>	<b>Summe Aufwendungen / Auszahlungen operative Gebarung</b>				<b>13.337,20</b>	<b>10.200,00</b>	<b>3.137,20</b>	<b>13.432,40</b>	<b>10.200,00</b>	<b>3.232,40</b>
<b>SA 0 / SA 1</b>	<b>(0) Nettoergebnis (21 - 22) / (1) Geldfluss operative Gebarung (31 – 32)</b>				<b>-13.337,20</b>	<b>-10.200,00</b>	<b>-3.137,20</b>	<b>-13.432,40</b>	<b>-10.200,00</b>	<b>-3.232,40</b>
<b>SU 23</b>	<b>Summe Haushaltsrücklagen</b>				<b>0,00</b>	<b>0,00</b>	<b>0,00</b>	<b>0,00</b>	<b>0,00</b>	<b>0,00</b>
<b>SA00</b>	<b>Nettoergebnis nach Zuw./Entn. Haushaltsrücklagen (Saldo 0 +/- SU23)</b>				<b>-13.337,20</b>	<b>-10.200,00</b>	<b>-3.137,20</b>			
<b>Investive Gebarung</b>										
<b>SU 33</b>	<b>Summe Einzahlungen investive Gebarung</b>							<b>0,00</b>	<b>0,00</b>	<b>0,00</b>
<b>SU 34</b>	<b>Summe Auszahlungen investive Gebarung</b>							<b>0,00</b>	<b>0,00</b>	<b>0,00</b>
<b>SA2</b>	<b>Saldo (2) Geldfluss aus der Investiven Gebarung (33 – 34)</b>							<b>0,00</b>	<b>0,00</b>	<b>0,00</b>
<b>SA3</b>	<b>Saldo (3) Nettofinanzierungssaldo (Saldo 1 + Saldo 2)</b>							<b>-13.432,40</b>	<b>-10.200,00</b>	<b>-3.232,40</b>
<b>Finanzierungstätigkeit</b>										
<b>SU 35</b>	<b>Summe Einzahlungen aus der Finanzierungstätigkeit</b>							<b>0,00</b>	<b>0,00</b>	<b>0,00</b>
<b>SU 36</b>	<b>Summe Auszahlungen aus der Finanzierungstätigkeit</b>							<b>0,00</b>	<b>0,00</b>	<b>0,00</b>
<b>SA4</b>	<b>Saldo (4) Geldfluss aus der Finanzierungstätigkeit (35 – 36)</b>							<b>0,00</b>	<b>0,00</b>	<b>0,00</b>
<b>SA5</b>	<b>Saldo (5) Geldfluss aus der voranschlagswirksamen Gebarung (Saldo 3 + Saldo 4)</b>							<b>-13.432,40</b>	<b>-10.200,00</b>	<b>-3.232,40</b>
<b>019100</b>	<b>Besondere Gemeindeanlässe</b>									
<b>Operative Gebarung</b>										
2/019100+829000	Sonstige Einnahmen	2116	3116	18	12,00	200,00	-188,00	12,00	200,00	-188,00
<b>SU 21 / 31</b>	<b>Summe Erträge / Einzahlungen operative Gebarung</b>				<b>12,00</b>	<b>200,00</b>	<b>-188,00</b>	<b>12,00</b>	<b>200,00</b>	<b>-188,00</b>
1/019100-511000	Geldbezüge der Vertragsbediensteten	2211	3211	20	1.716,00	3.400,00	-1.684,00	1.716,00	3.400,00	-1.684,00
1/019100-580000	DGB zum Ausgleichsfonds für Familie	2212	3212	20	69,80	200,00	-130,20	69,80	200,00	-130,20
1/019100-582000	DGB zur sozialen Sicherheit	2212	3212	20	359,37	700,00	-340,63	359,37	700,00	-340,63
1/019100-720000	Kostenbeiträge (Kostenersätze) für Leistungen	2225	3225	24	537,50	600,00	-62,50	537,50	600,00	-62,50
1/019100-723000	Repräsentationsausgaben	2225	3225	24	29.039,16	25.000,00	4.039,16	29.039,16	25.000,00	4.039,16
<b>SU 22 / 32</b>	<b>Summe Aufwendungen / Auszahlungen operative Gebarung</b>				<b>31.721,83</b>	<b>29.900,00</b>	<b>1.821,83</b>	<b>31.721,83</b>	<b>29.900,00</b>	<b>1.821,83</b>
<b>SA 0 / SA 1</b>	<b>(0) Nettoergebnis (21 - 22) / (1) Geldfluss operative Gebarung (31 – 32)</b>				<b>-31.709,83</b>	<b>-29.700,00</b>	<b>-2.009,83</b>	<b>-31.709,83</b>	<b>-29.700,00</b>	<b>-2.009,83</b>
<b>SU 23</b>	<b>Summe Haushaltsrücklagen</b>				<b>0,00</b>	<b>0,00</b>	<b>0,00</b>	<b>0,00</b>	<b>0,00</b>	<b>0,00</b>
<b>SA00</b>	<b>Nettoergebnis nach Zuw./Entn. Haushaltsrücklagen (Saldo 0 +/- SU23)</b>				<b>-31.709,83</b>	<b>-29.700,00</b>	<b>-2.009,83</b>			
<b>Investive Gebarung</b>										
<b>SU 33</b>	<b>Summe Einzahlungen investive Gebarung</b>							<b>0,00</b>	<b>0,00</b>	<b>0,00</b>

		MVAG	MVAG	VCQU	Ergebnisrechnung			Finanzierungsrechnung		
		EH	FH		RA 2024	VA 2024	RA - VA	RA 2024	VA 2024	RA - VA
SU 34	Summe Auszahlungen investive Gebarung							0,00	0,00	0,00
SA2	Saldo (2) Geldfluss aus der Investiven Gebarung (33 – 34)							0,00	0,00	0,00
SA3	Saldo (3) Nettofinanzierungssaldo (Saldo 1 + Saldo 2)							-31.709,83	-29.700,00	-2.009,83
Finanzierungstätigkeit										
SU 35	Summe Einzahlungen aus der Finanzierungstätigkeit							0,00	0,00	0,00
SU 36	Summe Auszahlungen aus der Finanzierungstätigkeit							0,00	0,00	0,00
SA4	Saldo (4) Geldfluss aus der Finanzierungstätigkeit (35 – 36)							0,00	0,00	0,00
SA5	Saldo (5) Geldfluss aus der voranschlagswirksamen Gebarung (Saldo 3 + Saldo 4)							-31.709,83	-29.700,00	-2.009,83
02	Hauptverwaltung									
021	Statistisches Amt									
021000	Statistisches Amt									
Operative Gebarung										
2/021000+816000	Ersatz für statistische Erhebungen	2114	3114	13	641,09	400,00	241,09	641,09	400,00	241,09
SU 21 / 31	Summe Erträge / Einzahlungen operative Gebarung				641,09	400,00	241,09	641,09	400,00	241,09
SU 22 / 32	Summe Aufwendungen / Auszahlungen operative Gebarung				0,00	0,00	0,00	0,00	0,00	0,00
SA 0 / SA 1	(0) Nettoergebnis (21 - 22) / (1) Geldfluss operative Gebarung (31 – 32)				641,09	400,00	241,09	641,09	400,00	241,09
SU 23	Summe Haushaltsrücklagen				0,00	0,00	0,00	0,00	0,00	0,00
SA00	Nettoergebnis nach Zuw./Entn. Haushaltsrücklagen (Saldo 0 +/- SU23)				641,09	400,00	241,09			
Investive Gebarung										
SU 33	Summe Einzahlungen investive Gebarung							0,00	0,00	0,00
SU 34	Summe Auszahlungen investive Gebarung							0,00	0,00	0,00
SA2	Saldo (2) Geldfluss aus der Investiven Gebarung (33 – 34)							0,00	0,00	0,00
SA3	Saldo (3) Nettofinanzierungssaldo (Saldo 1 + Saldo 2)							641,09	400,00	241,09
Finanzierungstätigkeit										
SU 35	Summe Einzahlungen aus der Finanzierungstätigkeit							0,00	0,00	0,00
SU 36	Summe Auszahlungen aus der Finanzierungstätigkeit							0,00	0,00	0,00
SA4	Saldo (4) Geldfluss aus der Finanzierungstätigkeit (35 – 36)							0,00	0,00	0,00
SA5	Saldo (5) Geldfluss aus der voranschlagswirksamen Gebarung (Saldo 3 + Saldo 4)							641,09	400,00	241,09
022	Standesamt									
022000	Standesamts- und Staatsbürgerschaft sverband St. Valentin									
Operative Gebarung										
2/022000+817000	Erträge aus der Auflösung von sonstigen Rückstellungen	2117			33.604,92	0,00	33.604,92	0,00	0,00	0,00
SU 21 / 31	Summe Erträge / Einzahlungen operative Gebarung				33.604,92	0,00	33.604,92	0,00	0,00	0,00

		MVAG	MVAG	VCQU	Ergebnisrechnung			Finanzierungsrechnung		
		EH	FH		RA 2024	VA 2024	RA - VA	RA 2024	VA 2024	RA - VA
1/022000-591000	Dotierung von Rückstellungen für Abfertigungen	2214			0,00	15.800,00	-15.800,00	0,00	0,00	0,00
1/022000-592000	Dotierung von Rückstellungen für Jubiläumszuwendungen	2214			0,00	3.100,00	-3.100,00	0,00	0,00	0,00
1/022000-752000	Lfd. Transferzahlungen an Gemeindev	2231	3231	26	85.007,24	85.900,00	-892,76	85.007,24	85.900,00	-892,76
<b>SU 22 / 32</b>	<b>Summe Aufwendungen / Auszahlungen operative Gebarung</b>				<b>85.007,24</b>	<b>104.800,00</b>	<b>-19.792,76</b>	<b>85.007,24</b>	<b>85.900,00</b>	<b>-892,76</b>
<b>SA 0 / SA 1</b>	<b>(0) Nettoergebnis (21 - 22) / (1) Geldfluss operative Gebarung (31 – 32)</b>				<b>-51.402,32</b>	<b>-104.800,00</b>	<b>53.397,68</b>	<b>-85.007,24</b>	<b>-85.900,00</b>	<b>892,76</b>
<b>SU 23</b>	<b>Summe Haushaltsrücklagen</b>				<b>0,00</b>	<b>0,00</b>	<b>0,00</b>	<b>0,00</b>	<b>0,00</b>	<b>0,00</b>
<b>SA00</b>	<b>Nettoergebnis nach Zuw./Entn. Haushaltsrücklagen (Saldo 0 +/- SU23)</b>				<b>-51.402,32</b>	<b>-104.800,00</b>	<b>53.397,68</b>			
<b>Investive Gebarung</b>										
<b>SU 33</b>	<b>Summe Einzahlungen investive Gebarung</b>							<b>0,00</b>	<b>0,00</b>	<b>0,00</b>
<b>SU 34</b>	<b>Summe Auszahlungen investive Gebarung</b>							<b>0,00</b>	<b>0,00</b>	<b>0,00</b>
<b>SA2</b>	<b>Saldo (2) Geldfluss aus der Investiven Gebarung (33 – 34)</b>							<b>0,00</b>	<b>0,00</b>	<b>0,00</b>
<b>SA3</b>	<b>Saldo (3) Nettofinanzierungssaldo (Saldo 1 + Saldo 2)</b>							<b>-85.007,24</b>	<b>-85.900,00</b>	<b>892,76</b>
<b>Finanzierungstätigkeit</b>										
<b>SU 35</b>	<b>Summe Einzahlungen aus der Finanzierungstätigkeit</b>							<b>0,00</b>	<b>0,00</b>	<b>0,00</b>
<b>SU 36</b>	<b>Summe Auszahlungen aus der Finanzierungstätigkeit</b>							<b>0,00</b>	<b>0,00</b>	<b>0,00</b>
<b>SA4</b>	<b>Saldo (4) Geldfluss aus der Finanzierungstätigkeit (35 – 36)</b>							<b>0,00</b>	<b>0,00</b>	<b>0,00</b>
<b>SA5</b>	<b>Saldo (5) Geldfluss aus der voranschlagswirksamen Gebarung (Saldo 3 + Saldo 4)</b>							<b>-85.007,24</b>	<b>-85.900,00</b>	<b>892,76</b>
<b>024</b>	<b>Wahlamt</b>									
<b>024000</b>	<b>Wahlamt</b>									
<b>Operative Gebarung</b>										
2/024000+816000	Kostenbeiträge für Wahlen	2114	3114	13	16.613,29	12.500,00	4.113,29	16.613,29	12.500,00	4.113,29
<b>SU 21 / 31</b>	<b>Summe Erträge / Einzahlungen operative Gebarung</b>				<b>16.613,29</b>	<b>12.500,00</b>	<b>4.113,29</b>	<b>16.613,29</b>	<b>12.500,00</b>	<b>4.113,29</b>
1/024000-511000	Geldbezüge der Vertragsbediensteten	2211	3211	20	2.816,00	2.800,00	16,00	2.816,00	2.800,00	16,00
1/024000-580000	DGB zum Ausgleichsfonds für Familie	2212	3212	20	114,42	200,00	-85,58	114,42	200,00	-85,58
1/024000-582000	DGB zur sozialen Sicherheit	2212	3212	20	589,62	600,00	-10,38	589,62	600,00	-10,38
1/024000-720000	Kostenbeiträge (Kostenersätze) für Leistungen	2225	3225	24	480,00	600,00	-120,00	480,00	600,00	-120,00
1/024000-728000	Kosten der Wahlen	2225	3225	24	33.816,72	31.900,00	1.916,72	32.676,00	31.900,00	776,00
<b>SU 22 / 32</b>	<b>Summe Aufwendungen / Auszahlungen operative Gebarung</b>				<b>37.816,76</b>	<b>36.100,00</b>	<b>1.716,76</b>	<b>36.676,04</b>	<b>36.100,00</b>	<b>576,04</b>
<b>SA 0 / SA 1</b>	<b>(0) Nettoergebnis (21 - 22) / (1) Geldfluss operative Gebarung (31 – 32)</b>				<b>-21.203,47</b>	<b>-23.600,00</b>	<b>2.396,53</b>	<b>-20.062,75</b>	<b>-23.600,00</b>	<b>3.537,25</b>
<b>SU 23</b>	<b>Summe Haushaltsrücklagen</b>				<b>0,00</b>	<b>0,00</b>	<b>0,00</b>	<b>0,00</b>	<b>0,00</b>	<b>0,00</b>
<b>SA00</b>	<b>Nettoergebnis nach Zuw./Entn. Haushaltsrücklagen (Saldo 0 +/- SU23)</b>				<b>-21.203,47</b>	<b>-23.600,00</b>	<b>2.396,53</b>			
<b>Investive Gebarung</b>										
<b>SU 33</b>	<b>Summe Einzahlungen investive Gebarung</b>							<b>0,00</b>	<b>0,00</b>	<b>0,00</b>
<b>SU 34</b>	<b>Summe Auszahlungen investive Gebarung</b>							<b>0,00</b>	<b>0,00</b>	<b>0,00</b>
<b>SA2</b>	<b>Saldo (2) Geldfluss aus der Investiven Gebarung (33 – 34)</b>							<b>0,00</b>	<b>0,00</b>	<b>0,00</b>

		MVAG	MVAG	VCQU	Ergebnisrechnung			Finanzierungsrechnung		
		EH	FH		RA 2024	VA 2024	RA - VA	RA 2024	VA 2024	RA - VA
<b>SA3</b>	<b>Saldo (3) Nettofinanzierungssaldo (Saldo 1 + Saldo 2)</b>							<b>-20.062,75</b>	<b>-23.600,00</b>	<b>3.537,25</b>
<b>Finanzierungstätigkeit</b>										
<b>SU 35</b>	<b>Summe Einzahlungen aus der Finanzierungstätigkeit</b>							<b>0,00</b>	<b>0,00</b>	<b>0,00</b>
<b>SU 36</b>	<b>Summe Auszahlungen aus der Finanzierungstätigkeit</b>							<b>0,00</b>	<b>0,00</b>	<b>0,00</b>
<b>SA4</b>	<b>Saldo (4) Geldfluss aus der Finanzierungstätigkeit (35 – 36)</b>							<b>0,00</b>	<b>0,00</b>	<b>0,00</b>
<b>SA5</b>	<b>Saldo (5) Geldfluss aus der voranschlagswirksamen Gebarung (Saldo 3 + Saldo 4)</b>							<b>-20.062,75</b>	<b>-23.600,00</b>	<b>3.537,25</b>
<b>029 Amtsgebäude</b>										
<b>029000 Amtsgebäude</b>										
<b>Operative Gebarung</b>										
2/029000+817000	Erträge aus der Auflösung von sonstigen Rückstellungen	2117			8.522,84	0,00	8.522,84	0,00	0,00	0,00
<b>SU 21 / 31</b>	<b>Summe Erträge / Einzahlungen operative Gebarung</b>				<b>8.522,84</b>	<b>0,00</b>	<b>8.522,84</b>	<b>0,00</b>	<b>0,00</b>	<b>0,00</b>
1/029000-454000	Reinigungsmittel	2221	3221	23	3.123,82	5.500,00	-2.376,18	3.123,82	5.500,00	-2.376,18
1/029000-511000	Geldbezüge der Vertragsbediensteten	2211	3211	20	71.241,91	70.000,00	1.241,91	71.241,91	70.000,00	1.241,91
1/029000-580000	DGB zum Ausgleichsfonds für Familie	2212	3212	20	2.608,13	2.800,00	-191,87	2.608,13	2.800,00	-191,87
1/029000-582000	DGB zur sozialen Sicherheit	2212	3212	20	14.306,34	15.000,00	-693,66	14.306,34	15.000,00	-693,66
1/029000-591000	Dotierung von Rückstellungen für Abfertigungen	2214			0,00	35.000,00	-35.000,00	0,00	0,00	0,00
1/029000-592000	Dotierung von Rückstellungen für Jubiläumszuwendungen	2214			0,00	13.200,00	-13.200,00	0,00	0,00	0,00
1/029000-600000	Strom	2222	3222	24	6.228,20	12.000,00	-5.771,80	6.228,20	12.000,00	-5.771,80
1/029000-600100	Heizung	2222	3222	24	20.068,92	27.500,00	-7.431,08	22.323,94	27.500,00	-5.176,06
1/029000-614000	Instandhaltung von Gebäuden	2224	3224	24	87.147,58	110.600,00	-23.452,42	87.191,70	110.600,00	-23.408,30
1/029000-618000	Instandhaltung von sonstigen Anlage	2224	3224	24	0,00	500,00	-500,00	0,00	500,00	-500,00
1/029000-670000	Versicherungen	2222	3222	24	5.170,15	5.800,00	-629,85	5.170,15	5.800,00	-629,85
1/029000-680000	Planmäßige Abschreibung	2226			38.244,85	38.200,00	44,85	0,00	0,00	0,00
1/029000-711000	Gebühren Benützung Gemeindeeinricht	2225	3225	24	6.450,73	7.800,00	-1.349,27	6.459,63	7.800,00	-1.340,37
1/029000-720000	Kostenbeiträge (Kostenersätze) für Leistungen	2225	3225	24	778,12	800,00	-21,88	778,12	800,00	-21,88
1/029000-729000	Sonstige Ausgaben	2225	3225	24	0,00	500,00	-500,00	0,00	500,00	-500,00
<b>SU 22 / 32</b>	<b>Summe Aufwendungen / Auszahlungen operative Gebarung</b>				<b>255.368,75</b>	<b>345.200,00</b>	<b>-89.831,25</b>	<b>219.431,94</b>	<b>258.800,00</b>	<b>-39.368,06</b>
<b>SA 0 / SA 1</b>	<b>(0) Nettoergebnis (21 - 22) / (1) Geldfluss operative Gebarung (31 – 32)</b>				<b>-246.845,91</b>	<b>-345.200,00</b>	<b>98.354,09</b>	<b>-219.431,94</b>	<b>-258.800,00</b>	<b>39.368,06</b>
<b>SU 23</b>	<b>Summe Haushaltsrücklagen</b>				<b>0,00</b>	<b>0,00</b>	<b>0,00</b>	<b>0,00</b>	<b>0,00</b>	<b>0,00</b>
<b>SA00</b>	<b>Nettoergebnis nach Zuw./Entn. Haushaltsrücklagen (Saldo 0 +/- SU23)</b>				<b>-246.845,91</b>	<b>-345.200,00</b>	<b>98.354,09</b>			
<b>Investive Gebarung</b>										
<b>SU 33</b>	<b>Summe Einzahlungen investive Gebarung</b>							<b>0,00</b>	<b>0,00</b>	<b>0,00</b>
<b>SU 34</b>	<b>Summe Auszahlungen investive Gebarung</b>							<b>0,00</b>	<b>0,00</b>	<b>0,00</b>
<b>SA2</b>	<b>Saldo (2) Geldfluss aus der Investiven Gebarung (33 – 34)</b>							<b>0,00</b>	<b>0,00</b>	<b>0,00</b>

		MVAG	MVAG	VCQU	Ergebnisrechnung			Finanzierungsrechnung		
		EH	FH		RA 2024	VA 2024	RA - VA	RA 2024	VA 2024	RA - VA
SA3	Saldo (3) Nettofinanzierungssaldo (Saldo 1 + Saldo 2)							-219.431,94	-258.800,00	39.368,06
<b>Finanzierungstätigkeit</b>										
SU 35	Summe Einzahlungen aus der Finanzierungstätigkeit							0,00	0,00	0,00
SU 36	Summe Auszahlungen aus der Finanzierungstätigkeit							0,00	0,00	0,00
SA4	Saldo (4) Geldfluss aus der Finanzierungstätigkeit (35 – 36)							0,00	0,00	0,00
SA5	Saldo (5) Geldfluss aus der voranschlagswirksamen Gebarung (Saldo 3 + Saldo 4)							-219.431,94	-258.800,00	39.368,06
<b>03 Bauverwaltung</b>										
<b>031 Amt für Raumordnung und Raumplanung</b>										
<b>031000 Amt für Raumordnung und Raumplanung</b>										
<b>Operative Gebarung</b>										
SU 21 / 31	Summe Erträge / Einzahlungen operative Gebarung				0,00	0,00	0,00	0,00	0,00	0,00
1/031000-680000	Planmäßige Abschreibung	2226			18.876,81	2.000,00	16.876,81	0,00	0,00	0,00
1/031000-728000	Flächenwidmungsplan, Stadtentwicklu	2225	3225	24	22.317,61	20.000,00	2.317,61	22.317,61	20.000,00	2.317,61
1/031000-728100	Bebauungsplan	2225	3225	24	3.188,00	5.000,00	-1.812,00	3.188,00	5.000,00	-1.812,00
SU 22 / 32	Summe Aufwendungen / Auszahlungen operative Gebarung				44.382,42	27.000,00	17.382,42	25.505,61	25.000,00	505,61
SA 0 / SA 1	(0) Nettoergebnis (21 - 22) / (1) Geldfluss operative Gebarung (31 – 32)				-44.382,42	-27.000,00	-17.382,42	-25.505,61	-25.000,00	-505,61
SU 23	Summe Haushaltsrücklagen				0,00	0,00	0,00	0,00	0,00	0,00
SA00	Nettoergebnis nach Zuw./Entn. Haushaltsrücklagen (Saldo 0 +/- SU23)				-44.382,42	-27.000,00	-17.382,42			
<b>Investive Gebarung</b>										
SU 33	Summe Einzahlungen investive Gebarung							0,00	0,00	0,00
1/031000-070000	Aktivierungsfähige Rechte (immaterielle Vermögenswerte) Fläwi		3411	2 42	0,00	0,00	0,00	71.163,28	130.000,00	-58.836,72
1/031000-070100	Aktivierungsfähige Rechte (immaterielle Vermögenswerte) Bebauungsplan		3411	2 42	0,00	0,00	0,00	15.302,39	25.000,00	-9.697,61
SU 34	Summe Auszahlungen investive Gebarung							86.465,67	155.000,00	-68.534,33
SA2	Saldo (2) Geldfluss aus der Investiven Gebarung (33 – 34)							-86.465,67	-155.000,00	68.534,33
SA3	Saldo (3) Nettofinanzierungssaldo (Saldo 1 + Saldo 2)							-111.971,28	-180.000,00	68.028,72
<b>Finanzierungstätigkeit</b>										
SU 35	Summe Einzahlungen aus der Finanzierungstätigkeit							0,00	0,00	0,00
SU 36	Summe Auszahlungen aus der Finanzierungstätigkeit							0,00	0,00	0,00
SA4	Saldo (4) Geldfluss aus der Finanzierungstätigkeit (35 – 36)							0,00	0,00	0,00
SA5	Saldo (5) Geldfluss aus der voranschlagswirksamen Gebarung (Saldo 3 + Saldo 4)							-111.971,28	-180.000,00	68.028,72

		MVAG	MVAG	VCQU	Ergebnisrechnung			Finanzierungsrechnung		
		EH	FH		RA 2024	VA 2024	RA - VA	RA 2024	VA 2024	RA - VA
<b>032</b>	<b>Vermessungsamt</b>									
<b>032000</b>	<b>Vermessungsamt</b>									
<b>Operative Gebarung</b>										
<b>SU 21 / 31</b>	<b>Summe Erträge / Einzahlungen operative Gebarung</b>				<b>0,00</b>	<b>0,00</b>	<b>0,00</b>	<b>0,00</b>	<b>0,00</b>	<b>0,00</b>
1/032000-728000	Vermarktung des Gemeindegebietes	2225	3225	24	11.529,95	15.000,00	-3.470,05	10.065,95	15.000,00	-4.934,05
1/032000-728100	Grafisches Informationssystem	2225	3225	24	0,00	15.000,00	-15.000,00	0,00	15.000,00	-15.000,00
<b>SU 22 / 32</b>	<b>Summe Aufwendungen / Auszahlungen operative Gebarung</b>				<b>11.529,95</b>	<b>30.000,00</b>	<b>-18.470,05</b>	<b>10.065,95</b>	<b>30.000,00</b>	<b>-19.934,05</b>
<b>SA 0 / SA 1</b>	<b>(0) Nettoergebnis (21 - 22) / (1) Geldfluss operative Gebarung (31 - 32)</b>				<b>-11.529,95</b>	<b>-30.000,00</b>	<b>18.470,05</b>	<b>-10.065,95</b>	<b>-30.000,00</b>	<b>19.934,05</b>
<b>SU 23</b>	<b>Summe Haushaltsrücklagen</b>				<b>0,00</b>	<b>0,00</b>	<b>0,00</b>	<b>0,00</b>	<b>0,00</b>	<b>0,00</b>
<b>SA00</b>	<b>Nettoergebnis nach Zuw./Entn. Haushaltsrücklagen (Saldo 0 +/- SU23)</b>				<b>-11.529,95</b>	<b>-30.000,00</b>	<b>18.470,05</b>			
<b>Investive Gebarung</b>										
<b>SU 33</b>	<b>Summe Einzahlungen investive Gebarung</b>							<b>0,00</b>	<b>0,00</b>	<b>0,00</b>
<b>SU 34</b>	<b>Summe Auszahlungen investive Gebarung</b>							<b>0,00</b>	<b>0,00</b>	<b>0,00</b>
<b>SA2</b>	<b>Saldo (2) Geldfluss aus der Investiven Gebarung (33 - 34)</b>							<b>0,00</b>	<b>0,00</b>	<b>0,00</b>
<b>SA3</b>	<b>Saldo (3) Nettofinanzierungssaldo (Saldo 1 + Saldo 2)</b>							<b>-10.065,95</b>	<b>-30.000,00</b>	<b>19.934,05</b>
<b>Finanzierungstätigkeit</b>										
<b>SU 35</b>	<b>Summe Einzahlungen aus der Finanzierungstätigkeit</b>							<b>0,00</b>	<b>0,00</b>	<b>0,00</b>
<b>SU 36</b>	<b>Summe Auszahlungen aus der Finanzierungstätigkeit</b>							<b>0,00</b>	<b>0,00</b>	<b>0,00</b>
<b>SA4</b>	<b>Saldo (4) Geldfluss aus der Finanzierungstätigkeit (35 - 36)</b>							<b>0,00</b>	<b>0,00</b>	<b>0,00</b>
<b>SA5</b>	<b>Saldo (5) Geldfluss aus der voranschlagswirksamen Gebarung (Saldo 3 + Saldo 4)</b>							<b>-10.065,95</b>	<b>-30.000,00</b>	<b>19.934,05</b>
<b>06</b>	<b>Sonstige Maßnahmen</b>									
<b>060</b>	<b>Beiträge an Verbände, Vereine oder sonstige Organisationen</b>									
<b>060000</b>	<b>Beiträge an Verbände, Vereine und sonstige Organisationen</b>									
<b>Operative Gebarung</b>										
<b>SU 21 / 31</b>	<b>Summe Erträge / Einzahlungen operative Gebarung</b>				<b>0,00</b>	<b>0,00</b>	<b>0,00</b>	<b>0,00</b>	<b>0,00</b>	<b>0,00</b>
1/060000-726000	Mitgliedsbeiträge an Institutionen	2225	3225	24	102.494,07	100.000,00	2.494,07	102.494,07	100.000,00	2.494,07
<b>SU 22 / 32</b>	<b>Summe Aufwendungen / Auszahlungen operative Gebarung</b>				<b>102.494,07</b>	<b>100.000,00</b>	<b>2.494,07</b>	<b>102.494,07</b>	<b>100.000,00</b>	<b>2.494,07</b>
<b>SA 0 / SA 1</b>	<b>(0) Nettoergebnis (21 - 22) / (1) Geldfluss operative Gebarung (31 - 32)</b>				<b>-102.494,07</b>	<b>-100.000,00</b>	<b>-2.494,07</b>	<b>-102.494,07</b>	<b>-100.000,00</b>	<b>-2.494,07</b>
<b>SU 23</b>	<b>Summe Haushaltsrücklagen</b>				<b>0,00</b>	<b>0,00</b>	<b>0,00</b>	<b>0,00</b>	<b>0,00</b>	<b>0,00</b>
<b>SA00</b>	<b>Nettoergebnis nach Zuw./Entn. Haushaltsrücklagen (Saldo 0 +/- SU23)</b>				<b>-102.494,07</b>	<b>-100.000,00</b>	<b>-2.494,07</b>			
<b>Investive Gebarung</b>										
<b>SU 33</b>	<b>Summe Einzahlungen investive Gebarung</b>							<b>0,00</b>	<b>0,00</b>	<b>0,00</b>
<b>SU 34</b>	<b>Summe Auszahlungen investive Gebarung</b>							<b>0,00</b>	<b>0,00</b>	<b>0,00</b>
<b>SA2</b>	<b>Saldo (2) Geldfluss aus der Investiven Gebarung (33 - 34)</b>							<b>0,00</b>	<b>0,00</b>	<b>0,00</b>
<b>SA3</b>	<b>Saldo (3) Nettofinanzierungssaldo (Saldo 1 + Saldo 2)</b>							<b>-102.494,07</b>	<b>-100.000,00</b>	<b>-2.494,07</b>

		MVAG	MVAG	VCQU	Ergebnisrechnung			Finanzierungsrechnung		
		EH	FH		RA 2024	VA 2024	RA - VA	RA 2024	VA 2024	RA - VA
<b>Finanzierungstätigkeit</b>										
<b>SU 35</b>	Summe Einzahlungen aus der Finanzierungstätigkeit							0,00	0,00	0,00
<b>SU 36</b>	Summe Auszahlungen aus der Finanzierungstätigkeit							0,00	0,00	0,00
<b>SA4</b>	Saldo (4) Geldfluss aus der Finanzierungstätigkeit (35 – 36)							0,00	0,00	0,00
<b>SA5</b>	Saldo (5) Geldfluss aus der voranschlagswirksamen Gebarung (Saldo 3 + Saldo 4)							-102.494,07	-100.000,00	-2.494,07
<b>061 Sonstige Subventionen</b>										
<b>061000</b>	Sonstige Subventionen									
<b>Operative Gebarung</b>										
<b>SU 21 / 31</b>	Summe Erträge / Einzahlungen operative Gebarung				0,00	0,00	0,00	0,00	0,00	0,00
1/061000-757400	Spenden, Eintrittskarten, Sonst. Subventionen	2234	3234	27	342,00	500,00	-158,00	342,00	500,00	-158,00
<b>SU 22 / 32</b>	Summe Aufwendungen / Auszahlungen operative Gebarung				342,00	500,00	-158,00	342,00	500,00	-158,00
<b>SA 0 / SA 1</b>	(0) Nettoergebnis (21 - 22) / (1) Geldfluss operative Gebarung (31 – 32)				-342,00	-500,00	158,00	-342,00	-500,00	158,00
<b>SU 23</b>	Summe Haushaltsrücklagen				0,00	0,00	0,00	0,00	0,00	0,00
<b>SA00</b>	Nettoergebnis nach Zuw./Entn. Haushaltsrücklagen (Saldo 0 +/- SU23)				-342,00	-500,00	158,00			
<b>Investive Gebarung</b>										
<b>SU 33</b>	Summe Einzahlungen investive Gebarung							0,00	0,00	0,00
<b>SU 34</b>	Summe Auszahlungen investive Gebarung							0,00	0,00	0,00
<b>SA2</b>	Saldo (2) Geldfluss aus der Investiven Gebarung (33 – 34)							0,00	0,00	0,00
<b>SA3</b>	Saldo (3) Nettofinanzierungssaldo (Saldo 1 + Saldo 2)							-342,00	-500,00	158,00
<b>Finanzierungstätigkeit</b>										
<b>SU 35</b>	Summe Einzahlungen aus der Finanzierungstätigkeit							0,00	0,00	0,00
<b>SU 36</b>	Summe Auszahlungen aus der Finanzierungstätigkeit							0,00	0,00	0,00
<b>SA4</b>	Saldo (4) Geldfluss aus der Finanzierungstätigkeit (35 – 36)							0,00	0,00	0,00
<b>SA5</b>	Saldo (5) Geldfluss aus der voranschlagswirksamen Gebarung (Saldo 3 + Saldo 4)							-342,00	-500,00	158,00
<b>062 Ehrungen und Auszeichnungen</b>										
<b>062000</b>	Ehrungen und Auszeichnungen									
<b>Operative Gebarung</b>										
<b>SU 21 / 31</b>	Summe Erträge / Einzahlungen operative Gebarung				0,00	0,00	0,00	0,00	0,00	0,00
1/062000-728000	Ehrungen und Auszeichnungen	2225	3225	24	5.115,48	5.000,00	115,48	5.115,48	5.000,00	115,48
<b>SU 22 / 32</b>	Summe Aufwendungen / Auszahlungen operative Gebarung				5.115,48	5.000,00	115,48	5.115,48	5.000,00	115,48
<b>SA 0 / SA 1</b>	(0) Nettoergebnis (21 - 22) / (1) Geldfluss operative Gebarung (31 – 32)				-5.115,48	-5.000,00	-115,48	-5.115,48	-5.000,00	-115,48
<b>SU 23</b>	Summe Haushaltsrücklagen				0,00	0,00	0,00	0,00	0,00	0,00
<b>SA00</b>	Nettoergebnis nach Zuw./Entn. Haushaltsrücklagen (Saldo 0 +/- SU23)				-5.115,48	-5.000,00	-115,48			
<b>Investive Gebarung</b>										
<b>SU 33</b>	Summe Einzahlungen investive Gebarung							0,00	0,00	0,00

		MVAG	MVAG	VCQU	Ergebnisrechnung			Finanzierungsrechnung		
		EH	FH		RA 2024	VA 2024	RA - VA	RA 2024	VA 2024	RA - VA
SU 34	Summe Auszahlungen investive Gebarung							0,00	0,00	0,00
SA2	Saldo (2) Geldfluss aus der Investiven Gebarung (33 – 34)							0,00	0,00	0,00
SA3	Saldo (3) Nettofinanzierungssaldo (Saldo 1 + Saldo 2)							-5.115,48	-5.000,00	-115,48
Finanzierungstätigkeit										
SU 35	Summe Einzahlungen aus der Finanzierungstätigkeit							0,00	0,00	0,00
SU 36	Summe Auszahlungen aus der Finanzierungstätigkeit							0,00	0,00	0,00
SA4	Saldo (4) Geldfluss aus der Finanzierungstätigkeit (35 – 36)							0,00	0,00	0,00
SA5	Saldo (5) Geldfluss aus der voranschlagswirksamen Gebarung (Saldo 3 + Saldo 4)							-5.115,48	-5.000,00	-115,48
08	Pensionen (soweit nicht aufgeteilt)									
080	Pensionen (soweit nicht aufgeteilt)									
080000	Pensionen (soweit nicht aufgeteilt)									
Operative Gebarung										
2/080000+868000	Pensionsbeiträge	2124	3124	16	39.820,96	37.500,00	2.320,96	39.820,96	37.500,00	2.320,96
SU 21 / 31	Summe Erträge / Einzahlungen operative Gebarung				39.820,96	37.500,00	2.320,96	39.820,96	37.500,00	2.320,96
1/080000-582000	DGB zur sozialen Sicherheit Pension	2212	3212	20	18.144,91	17.000,00	1.144,91	18.144,91	17.000,00	1.144,91
1/080000-760000	Pensionen und sonstige Ruhebezüge	2234	3234	21	577.297,44	553.800,00	23.497,44	577.297,44	553.800,00	23.497,44
SU 22 / 32	Summe Aufwendungen / Auszahlungen operative Gebarung				595.442,35	570.800,00	24.642,35	595.442,35	570.800,00	24.642,35
SA 0 / SA 1	(0) Nettoergebnis (21 - 22) / (1) Geldfluss operative Gebarung (31 – 32)				-555.621,39	-533.300,00	-22.321,39	-555.621,39	-533.300,00	-22.321,39
SU 23	Summe Haushaltsrücklagen				0,00	0,00	0,00	0,00	0,00	0,00
SA00	Nettoergebnis nach Zuw./Entn. Haushaltsrücklagen (Saldo 0 +/- SU23)				-555.621,39	-533.300,00	-22.321,39			
Investive Gebarung										
SU 33	Summe Einzahlungen investive Gebarung							0,00	0,00	0,00
SU 34	Summe Auszahlungen investive Gebarung							0,00	0,00	0,00
SA2	Saldo (2) Geldfluss aus der Investiven Gebarung (33 – 34)							0,00	0,00	0,00
SA3	Saldo (3) Nettofinanzierungssaldo (Saldo 1 + Saldo 2)							-555.621,39	-533.300,00	-22.321,39
Finanzierungstätigkeit										
SU 35	Summe Einzahlungen aus der Finanzierungstätigkeit							0,00	0,00	0,00
SU 36	Summe Auszahlungen aus der Finanzierungstätigkeit							0,00	0,00	0,00
SA4	Saldo (4) Geldfluss aus der Finanzierungstätigkeit (35 – 36)							0,00	0,00	0,00
SA5	Saldo (5) Geldfluss aus der voranschlagswirksamen Gebarung (Saldo 3 + Saldo 4)							-555.621,39	-533.300,00	-22.321,39



		MVAG	MVAG	VCQU	Ergebnisrechnung			Finanzierungsrechnung		
		EH	FH		RA 2024	VA 2024	RA - VA	RA 2024	VA 2024	RA - VA
<b>09</b>	<b>Personalbetreuung</b>									
<b>090</b>	<b>Bezugsvorschüsse und Darlehen</b>									
<b>090000</b>	<b>Bezugsvorschüsse und Darlehen</b>									
<b>Operative Gebarung</b>										
<b>SU 21 / 31</b>	<b>Summe Erträge / Einzahlungen operative Gebarung</b>				<b>0,00</b>	<b>0,00</b>	<b>0,00</b>	<b>0,00</b>	<b>0,00</b>	<b>0,00</b>
<b>SU 22 / 32</b>	<b>Summe Aufwendungen / Auszahlungen operative Gebarung</b>				<b>0,00</b>	<b>0,00</b>	<b>0,00</b>	<b>0,00</b>	<b>0,00</b>	<b>0,00</b>
<b>SA 0 / SA 1</b>	<b>(0) Nettoergebnis (21 - 22) / (1) Geldfluss operative Gebarung (31 - 32)</b>				<b>0,00</b>	<b>0,00</b>	<b>0,00</b>	<b>0,00</b>	<b>0,00</b>	<b>0,00</b>
<b>SU 23</b>	<b>Summe Haushaltsrücklagen</b>				<b>0,00</b>	<b>0,00</b>	<b>0,00</b>	<b>0,00</b>	<b>0,00</b>	<b>0,00</b>
<b>SA00</b>	<b>Nettoergebnis nach Zuw./Entn. Haushaltsrücklagen (Saldo 0 +/- SU23)</b>				<b>0,00</b>	<b>0,00</b>	<b>0,00</b>			
<b>Investive Gebarung</b>										
<b>2/090000+273000</b>	<b>Bezugsvorschußrückzahlungen</b>		3325	53	0,00	0,00	0,00	3.905,00	20.000,00	-16.095,00
<b>SU 33</b>	<b>Summe Einzahlungen investive Gebarung</b>							<b>3.905,00</b>	<b>20.000,00</b>	<b>-16.095,00</b>
<b>1/090000-273000</b>	<b>Bezugsvorschüsse</b>		3425	63	0,00	0,00	0,00	5.900,00	20.000,00	-14.100,00
<b>SU 34</b>	<b>Summe Auszahlungen investive Gebarung</b>							<b>5.900,00</b>	<b>20.000,00</b>	<b>-14.100,00</b>
<b>SA2</b>	<b>Saldo (2) Geldfluss aus der Investiven Gebarung (33 - 34)</b>							<b>-1.995,00</b>	<b>0,00</b>	<b>-1.995,00</b>
<b>SA3</b>	<b>Saldo (3) Nettofinanzierungssaldo (Saldo 1 + Saldo 2)</b>							<b>-1.995,00</b>	<b>0,00</b>	<b>-1.995,00</b>
<b>Finanzierungstätigkeit</b>										
<b>SU 35</b>	<b>Summe Einzahlungen aus der Finanzierungstätigkeit</b>							<b>0,00</b>	<b>0,00</b>	<b>0,00</b>
<b>SU 36</b>	<b>Summe Auszahlungen aus der Finanzierungstätigkeit</b>							<b>0,00</b>	<b>0,00</b>	<b>0,00</b>
<b>SA4</b>	<b>Saldo (4) Geldfluss aus der Finanzierungstätigkeit (35 - 36)</b>							<b>0,00</b>	<b>0,00</b>	<b>0,00</b>
<b>SA5</b>	<b>Saldo (5) Geldfluss aus der voranschlagswirksamen Gebarung (Saldo 3 + Saldo 4)</b>							<b>-1.995,00</b>	<b>0,00</b>	<b>-1.995,00</b>
<b>091</b>	<b>Personalausbildung und Personalfortbildung</b>									
<b>091000</b>	<b>Personalausbildung und Personalfortbildung</b>									
<b>Operative Gebarung</b>										
<b>SU 21 / 31</b>	<b>Summe Erträge / Einzahlungen operative Gebarung</b>				<b>0,00</b>	<b>0,00</b>	<b>0,00</b>	<b>0,00</b>	<b>0,00</b>	<b>0,00</b>
<b>1/091000-728000</b>	<b>Schulung der Bediensteten</b>	2225	3225	24	22.219,86	30.000,00	-7.780,14	22.219,86	30.000,00	-7.780,14
<b>SU 22 / 32</b>	<b>Summe Aufwendungen / Auszahlungen operative Gebarung</b>				<b>22.219,86</b>	<b>30.000,00</b>	<b>-7.780,14</b>	<b>22.219,86</b>	<b>30.000,00</b>	<b>-7.780,14</b>
<b>SA 0 / SA 1</b>	<b>(0) Nettoergebnis (21 - 22) / (1) Geldfluss operative Gebarung (31 - 32)</b>				<b>-22.219,86</b>	<b>-30.000,00</b>	<b>7.780,14</b>	<b>-22.219,86</b>	<b>-30.000,00</b>	<b>7.780,14</b>
<b>SU 23</b>	<b>Summe Haushaltsrücklagen</b>				<b>0,00</b>	<b>0,00</b>	<b>0,00</b>	<b>0,00</b>	<b>0,00</b>	<b>0,00</b>
<b>SA00</b>	<b>Nettoergebnis nach Zuw./Entn. Haushaltsrücklagen (Saldo 0 +/- SU23)</b>				<b>-22.219,86</b>	<b>-30.000,00</b>	<b>7.780,14</b>			
<b>Investive Gebarung</b>										
<b>SU 33</b>	<b>Summe Einzahlungen investive Gebarung</b>							<b>0,00</b>	<b>0,00</b>	<b>0,00</b>
<b>SU 34</b>	<b>Summe Auszahlungen investive Gebarung</b>							<b>0,00</b>	<b>0,00</b>	<b>0,00</b>
<b>SA2</b>	<b>Saldo (2) Geldfluss aus der Investiven Gebarung (33 - 34)</b>							<b>0,00</b>	<b>0,00</b>	<b>0,00</b>
<b>SA3</b>	<b>Saldo (3) Nettofinanzierungssaldo (Saldo 1 + Saldo 2)</b>							<b>-22.219,86</b>	<b>-30.000,00</b>	<b>7.780,14</b>

		MVAG	MVAG	VCQU	Ergebnisrechnung			Finanzierungsrechnung		
		EH	FH		RA 2024	VA 2024	RA - VA	RA 2024	VA 2024	RA - VA
<b>Finanzierungstätigkeit</b>										
<b>SU 35</b>	Summe Einzahlungen aus der Finanzierungstätigkeit							0,00	0,00	0,00
<b>SU 36</b>	Summe Auszahlungen aus der Finanzierungstätigkeit							0,00	0,00	0,00
<b>SA4</b>	Saldo (4) Geldfluss aus der Finanzierungstätigkeit (35 – 36)							0,00	0,00	0,00
<b>SA5</b>	Saldo (5) Geldfluss aus der voranschlagswirksamen Gebarung (Saldo 3 + Saldo 4)							-22.219,86	-30.000,00	7.780,14
<b>094 Gemeinschaftspflege</b>										
<b>094000 Gemeinschaftspflege</b>										
<b>Operative Gebarung</b>										
<b>SU 21 / 31</b>	Summe Erträge / Einzahlungen operative Gebarung				0,00	0,00	0,00	0,00	0,00	0,00
1/094000-729000	Betriebsausflüge	2225	3225	24	12.774,90	10.000,00	2.774,90	12.774,90	10.000,00	2.774,90
1/094000-729100	Sonstige Ausgaben	2225	3225	24	20.901,87	20.000,00	901,87	20.901,87	20.000,00	901,87
<b>SU 22 / 32</b>	Summe Aufwendungen / Auszahlungen operative Gebarung				33.676,77	30.000,00	3.676,77	33.676,77	30.000,00	3.676,77
<b>SA 0 / SA 1</b>	(0) Nettoergebnis (21 - 22) / (1) Geldfluss operative Gebarung (31 – 32)				-33.676,77	-30.000,00	-3.676,77	-33.676,77	-30.000,00	-3.676,77
<b>SU 23</b>	Summe Haushaltsrücklagen				0,00	0,00	0,00	0,00	0,00	0,00
<b>SA00</b>	Nettoergebnis nach Zuw./Entn. Haushaltsrücklagen (Saldo 0 +/- SU23)				-33.676,77	-30.000,00	-3.676,77			
<b>Investive Gebarung</b>										
<b>SU 33</b>	Summe Einzahlungen investive Gebarung							0,00	0,00	0,00
<b>SU 34</b>	Summe Auszahlungen investive Gebarung							0,00	0,00	0,00
<b>SA2</b>	Saldo (2) Geldfluss aus der Investiven Gebarung (33 – 34)							0,00	0,00	0,00
<b>SA3</b>	Saldo (3) Nettofinanzierungssaldo (Saldo 1 + Saldo 2)							-33.676,77	-30.000,00	-3.676,77
<b>Finanzierungstätigkeit</b>										
<b>SU 35</b>	Summe Einzahlungen aus der Finanzierungstätigkeit							0,00	0,00	0,00
<b>SU 36</b>	Summe Auszahlungen aus der Finanzierungstätigkeit							0,00	0,00	0,00
<b>SA4</b>	Saldo (4) Geldfluss aus der Finanzierungstätigkeit (35 – 36)							0,00	0,00	0,00
<b>SA5</b>	Saldo (5) Geldfluss aus der voranschlagswirksamen Gebarung (Saldo 3 + Saldo 4)							-33.676,77	-30.000,00	-3.676,77
<b>099 Sonstige Einrichtungen und Maßnahmen</b>										
<b>099000 sonstige Einrichtungen und Maßnahmen</b>										
<b>Operative Gebarung</b>										
<b>SU 21 / 31</b>	Summe Erträge / Einzahlungen operative Gebarung				0,00	0,00	0,00	0,00	0,00	0,00
1/099000-729000	Sonstige Ausgaben	2225	3225	24	3.289,95	3.000,00	289,95	3.289,95	3.000,00	289,95
<b>SU 22 / 32</b>	Summe Aufwendungen / Auszahlungen operative Gebarung				3.289,95	3.000,00	289,95	3.289,95	3.000,00	289,95
<b>SA 0 / SA 1</b>	(0) Nettoergebnis (21 - 22) / (1) Geldfluss operative Gebarung (31 – 32)				-3.289,95	-3.000,00	-289,95	-3.289,95	-3.000,00	-289,95
<b>SU 23</b>	Summe Haushaltsrücklagen				0,00	0,00	0,00	0,00	0,00	0,00
<b>SA00</b>	Nettoergebnis nach Zuw./Entn. Haushaltsrücklagen (Saldo 0 +/- SU23)				-3.289,95	-3.000,00	-289,95			

		MVAG	MVAG	VCQU	Ergebnisrechnung			Finanzierungsrechnung		
		EH	FH		RA 2024	VA 2024	RA - VA	RA 2024	VA 2024	RA - VA
<b>Investive Gebarung</b>										
<b>SU 33</b>	Summe Einzahlungen investive Gebarung							0,00	0,00	0,00
<b>SU 34</b>	Summe Auszahlungen investive Gebarung							0,00	0,00	0,00
<b>SA2</b>	Saldo (2) Geldfluss aus der Investiven Gebarung (33 – 34)							0,00	0,00	0,00
<b>SA3</b>	Saldo (3) Nettofinanzierungssaldo (Saldo 1 + Saldo 2)							-3.289,95	-3.000,00	-289,95
<b>Finanzierungstätigkeit</b>										
<b>SU 35</b>	Summe Einzahlungen aus der Finanzierungstätigkeit							0,00	0,00	0,00
<b>SU 36</b>	Summe Auszahlungen aus der Finanzierungstätigkeit							0,00	0,00	0,00
<b>SA4</b>	Saldo (4) Geldfluss aus der Finanzierungstätigkeit (35 – 36)							0,00	0,00	0,00
<b>SA5</b>	Saldo (5) Geldfluss aus der voranschlagswirksamen Gebarung (Saldo 3 + Saldo 4)							-3.289,95	-3.000,00	-289,95

		MVAG	MVAG	VCQU	Ergebnisrechnung			Finanzierungsrechnung		
		EH	FH		RA 2024	VA 2024	RA - VA	RA 2024	VA 2024	RA - VA
<b>1 Öffentliche Ordnung und Sicherheit</b>										
<b>13</b>	<b>Sonderpolizei</b>									
<b>131</b>	<b>Bau- und Feuerpolizei</b>									
<b>131000</b>	<b>Bau- und Feuerpolizei</b>									
<b>Operative Gebarung</b>										
2/131000+816000	Ersatz der Sachverständigenhonorare	2114	3114	13	10.445,52	10.000,00	445,52	10.445,52	10.000,00	445,52
<b>SU 21 / 31</b>	<b>Summe Erträge / Einzahlungen operative Gebarung</b>				<b>10.445,52</b>	<b>10.000,00</b>	<b>445,52</b>	<b>10.445,52</b>	<b>10.000,00</b>	<b>445,52</b>
1/131000-728000	Entgelte für sonstige Leistungen	2225	3225	24	20.659,12	50.000,00	-29.340,88	16.346,62	50.000,00	-33.653,38
<b>SU 22 / 32</b>	<b>Summe Aufwendungen / Auszahlungen operative Gebarung</b>				<b>20.659,12</b>	<b>50.000,00</b>	<b>-29.340,88</b>	<b>16.346,62</b>	<b>50.000,00</b>	<b>-33.653,38</b>
<b>SA 0 / SA 1</b>	<b>(0) Nettoergebnis (21 - 22) / (1) Geldfluss operative Gebarung (31 – 32)</b>				<b>-10.213,60</b>	<b>-40.000,00</b>	<b>29.786,40</b>	<b>-5.901,10</b>	<b>-40.000,00</b>	<b>34.098,90</b>
<b>SU 23</b>	<b>Summe Haushaltsrücklagen</b>				<b>0,00</b>	<b>0,00</b>	<b>0,00</b>	<b>0,00</b>	<b>0,00</b>	<b>0,00</b>
<b>SA00</b>	<b>Nettoergebnis nach Zuw./Entn. Haushaltsrücklagen (Saldo 0 +/- SU23)</b>				<b>-10.213,60</b>	<b>-40.000,00</b>	<b>29.786,40</b>			
<b>Investive Gebarung</b>										
<b>SU 33</b>	<b>Summe Einzahlungen investive Gebarung</b>							<b>0,00</b>	<b>0,00</b>	<b>0,00</b>
<b>SU 34</b>	<b>Summe Auszahlungen investive Gebarung</b>							<b>0,00</b>	<b>0,00</b>	<b>0,00</b>
<b>SA2</b>	<b>Saldo (2) Geldfluss aus der Investiven Gebarung (33 – 34)</b>							<b>0,00</b>	<b>0,00</b>	<b>0,00</b>
<b>SA3</b>	<b>Saldo (3) Nettofinanzierungssaldo (Saldo 1 + Saldo 2)</b>							<b>-5.901,10</b>	<b>-40.000,00</b>	<b>34.098,90</b>
<b>Finanzierungstätigkeit</b>										
<b>SU 35</b>	<b>Summe Einzahlungen aus der Finanzierungstätigkeit</b>							<b>0,00</b>	<b>0,00</b>	<b>0,00</b>
<b>SU 36</b>	<b>Summe Auszahlungen aus der Finanzierungstätigkeit</b>							<b>0,00</b>	<b>0,00</b>	<b>0,00</b>
<b>SA4</b>	<b>Saldo (4) Geldfluss aus der Finanzierungstätigkeit (35 – 36)</b>							<b>0,00</b>	<b>0,00</b>	<b>0,00</b>
<b>SA5</b>	<b>Saldo (5) Geldfluss aus der voranschlagswirksamen Gebarung (Saldo 3 + Saldo 4)</b>							<b>-5.901,10</b>	<b>-40.000,00</b>	<b>34.098,90</b>
<b>133</b>	<b>Veterinärpolizei</b>									
<b>133000</b>	<b>Veterinärpolizei</b>									
<b>Operative Gebarung</b>										
2/133000+808000	Erlöse für Hundemarken	2116	3116	16	64,00	100,00	-36,00	64,00	100,00	-36,00
<b>SU 21 / 31</b>	<b>Summe Erträge / Einzahlungen operative Gebarung</b>				<b>64,00</b>	<b>100,00</b>	<b>-36,00</b>	<b>64,00</b>	<b>100,00</b>	<b>-36,00</b>
1/133000-413000	Hundemarken	2221	3221	23	0,00	100,00	-100,00	0,00	100,00	-100,00
<b>SU 22 / 32</b>	<b>Summe Aufwendungen / Auszahlungen operative Gebarung</b>				<b>0,00</b>	<b>100,00</b>	<b>-100,00</b>	<b>0,00</b>	<b>100,00</b>	<b>-100,00</b>
<b>SA 0 / SA 1</b>	<b>(0) Nettoergebnis (21 - 22) / (1) Geldfluss operative Gebarung (31 – 32)</b>				<b>64,00</b>	<b>0,00</b>	<b>64,00</b>	<b>64,00</b>	<b>0,00</b>	<b>64,00</b>
<b>SU 23</b>	<b>Summe Haushaltsrücklagen</b>				<b>0,00</b>	<b>0,00</b>	<b>0,00</b>	<b>0,00</b>	<b>0,00</b>	<b>0,00</b>
<b>SA00</b>	<b>Nettoergebnis nach Zuw./Entn. Haushaltsrücklagen (Saldo 0 +/- SU23)</b>				<b>64,00</b>	<b>0,00</b>	<b>64,00</b>			
<b>Investive Gebarung</b>										
<b>SU 33</b>	<b>Summe Einzahlungen investive Gebarung</b>							<b>0,00</b>	<b>0,00</b>	<b>0,00</b>
<b>SU 34</b>	<b>Summe Auszahlungen investive Gebarung</b>							<b>0,00</b>	<b>0,00</b>	<b>0,00</b>

		MVAG	MVAG	VCQU	Ergebnisrechnung			Finanzierungsrechnung		
		EH	FH		RA 2024	VA 2024	RA - VA	RA 2024	VA 2024	RA - VA
SA2	Saldo (2) Geldfluss aus der Investiven Gebarung (33 – 34)							0,00	0,00	0,00
SA3	Saldo (3) Nettofinanzierungssaldo (Saldo 1 + Saldo 2)							64,00	0,00	64,00
<b>Finanzierungstätigkeit</b>										
SU 35	Summe Einzahlungen aus der Finanzierungstätigkeit							0,00	0,00	0,00
SU 36	Summe Auszahlungen aus der Finanzierungstätigkeit							0,00	0,00	0,00
SA4	Saldo (4) Geldfluss aus der Finanzierungstätigkeit (35 – 36)							0,00	0,00	0,00
SA5	Saldo (5) Geldfluss aus der voranschlagswirksamen Gebarung (Saldo 3 + Saldo 4)							64,00	0,00	64,00
<b>16 Feuerwehrwesen</b>										
163	Freiwillige Feuerwehren									
163000	Freiwillige Feuerwehren									
<b>Operative Gebarung</b>										
SU 21 / 31	Summe Erträge / Einzahlungen operative Gebarung				0,00	0,00	0,00	0,00	0,00	0,00
1/163000-726000	Bezirksalarmierung	2225	3225	24	7.217,98	7.200,00	17,98	7.217,98	7.200,00	17,98
SU 22 / 32	Summe Aufwendungen / Auszahlungen operative Gebarung				7.217,98	7.200,00	17,98	7.217,98	7.200,00	17,98
SA 0 / SA 1	(0) Nettoergebnis (21 - 22) / (1) Geldfluss operative Gebarung (31 – 32)				-7.217,98	-7.200,00	-17,98	-7.217,98	-7.200,00	-17,98
SU 23	Summe Haushaltsrücklagen				0,00	0,00	0,00	0,00	0,00	0,00
SA00	Nettoergebnis nach Zuw./Entn. Haushaltsrücklagen (Saldo 0 +/- SU23)				-7.217,98	-7.200,00	-17,98			
<b>Investive Gebarung</b>										
SU 33	Summe Einzahlungen investive Gebarung							0,00	0,00	0,00
SU 34	Summe Auszahlungen investive Gebarung							0,00	0,00	0,00
SA2	Saldo (2) Geldfluss aus der Investiven Gebarung (33 – 34)							0,00	0,00	0,00
SA3	Saldo (3) Nettofinanzierungssaldo (Saldo 1 + Saldo 2)							-7.217,98	-7.200,00	-17,98
<b>Finanzierungstätigkeit</b>										
SU 35	Summe Einzahlungen aus der Finanzierungstätigkeit							0,00	0,00	0,00
SU 36	Summe Auszahlungen aus der Finanzierungstätigkeit							0,00	0,00	0,00
SA4	Saldo (4) Geldfluss aus der Finanzierungstätigkeit (35 – 36)							0,00	0,00	0,00
SA5	Saldo (5) Geldfluss aus der voranschlagswirksamen Gebarung (Saldo 3 + Saldo 4)							-7.217,98	-7.200,00	-17,98
<b>164 Förderung der Brandbekämpfung und Brandverhütung</b>										
164000	Freiwillige Feuerwehr St. Valentin									
<b>Operative Gebarung</b>										
2/164000+813000	Erträge aus der Auflösung von Investitionszuschüssen (Kapitaltransfers)	2127			45.890,57	41.600,00	4.290,57	0,00	0,00	0,00

		MVAG	MVAG	VCQU	Ergebnisrechnung			Finanzierungsrechnung		
		EH	FH		RA 2024	VA 2024	RA - VA	RA 2024	VA 2024	RA - VA
6/164000+899000	Entnahmen aus Verrechnungsrücklagen zwischen operativer Gebarung und Projekten	2116		1	0,00	2.300,00	-2.300,00	0,00	0,00	0,00
<b>SU 21 / 31</b>	<b>Summe Erträge / Einzahlungen operative Gebarung</b>				<b>45.890,57</b>	<b>43.900,00</b>	<b>1.990,57</b>	<b>0,00</b>	<b>0,00</b>	<b>0,00</b>
1/164000-400000	Geringwertige Wirtschaftsgüter (GWG)	2221	3221	23	52.880,58	70.000,00	-17.119,42	52.880,58	70.000,00	-17.119,42
5/164000-400000	Geringwertige Wirtschaftsgüter (GWG)	2221	3221	1	1.123,00	2.000,00	-877,00	1.123,00	2.000,00	-877,00
1/164000-511000	Geldbezüge der Vertragsbediensteten	2211	3211	20	148,00	600,00	-452,00	148,00	600,00	-452,00
1/164000-580000	DGB zum Ausgleichsfonds für Familie	2212	3212	20	6,01	100,00	-93,99	6,01	100,00	-93,99
1/164000-582000	DGB zur sozialen Sicherheit	2212	3212	20	30,99	100,00	-69,01	30,99	100,00	-69,01
1/164000-614000	Instandhaltung von Gebäuden und Bauten	2224	3224	24	12.252,45	12.500,00	-247,55	12.252,45	12.500,00	-247,55
1/164000-617000	Instandhaltung von Fahrzeugen	2224	3224	24	51.230,82	60.500,00	-9.269,18	51.230,82	60.500,00	-9.269,18
1/164000-618000	Instandhaltung von sonstigen Anlagen	2224	3224	24	7.999,49	12.200,00	-4.200,51	7.999,49	12.200,00	-4.200,51
1/164000-670000	Versicherungen	2222	3222	24	19.512,00	20.500,00	-988,00	19.512,00	20.500,00	-988,00
1/164000-680000	Planmäßige Abschreibung	2226			290.500,26	263.200,00	27.300,26	0,00	0,00	0,00
1/164000-700000	Mietzinse	2223	3223	24	26.446,62	26.500,00	-53,38	26.446,62	26.500,00	-53,38
1/164000-720000	Kostenbeiträge (Kostenersätze) für Leistungen	2225	3225	24	0,00	100,00	-100,00	0,00	100,00	-100,00
1/164000-729000	Sonstige Ausgaben	2225	3225	24	13.946,62	20.200,00	-6.253,38	13.946,62	20.200,00	-6.253,38
1/164000-757000	Transfers an private Organisationen ohne Erwerbszweck	2234	3234	27	77.000,00	77.000,00	0,00	77.000,00	77.000,00	0,00
5/164000-799000	Zuweisungen an Verrechnungsrücklagen zwischen operativer Gebarung und Projekten	2225		1	9.333,18	0,00	9.333,18	0,00	0,00	0,00
<b>SU 22 / 32</b>	<b>Summe Aufwendungen / Auszahlungen operative Gebarung</b>				<b>562.410,02</b>	<b>565.500,00</b>	<b>-3.089,98</b>	<b>262.576,58</b>	<b>302.300,00</b>	<b>-39.723,42</b>
<b>SA 0 / SA 1</b>	<b>(0) Nettoergebnis (21 - 22) / (1) Geldfluss operative Gebarung (31 - 32)</b>				<b>-516.519,45</b>	<b>-521.600,00</b>	<b>5.080,55</b>	<b>-262.576,58</b>	<b>-302.300,00</b>	<b>39.723,42</b>
<b>SU 23</b>	<b>Summe Haushaltsrücklagen</b>				<b>0,00</b>	<b>0,00</b>	<b>0,00</b>	<b>0,00</b>	<b>0,00</b>	<b>0,00</b>
<b>SA00</b>	<b>Nettoergebnis nach Zuw./Entn. Haushaltsrücklagen (Saldo 0 +/- SU23)</b>				<b>-516.519,45</b>	<b>-521.600,00</b>	<b>5.080,55</b>			
<b>Investive Gebarung</b>										
6/164000+301000	Kapitaltransfers von Ländern, Landesfonds und Landeskammern		3331	1 33	0,00	0,00	0,00	33.333,00	33.300,00	33,00
<b>SU 33</b>	<b>Summe Einzahlungen investive Gebarung</b>							<b>33.333,00</b>	<b>33.300,00</b>	<b>33,00</b>
1/164000-010000	Gebäude und Bauten		3413	2 40	0,00	0,00	0,00	2.016,00	7.000,00	-4.984,00
5/164000-042000	Ausrüstung und Ausstattung		3415	1 41	0,00	0,00	0,00	1.023,60	7.600,00	-6.576,40
1/164000-042000	Ausrüstung und Ausstattung		3415	2 41	0,00	0,00	0,00	53.848,70	57.700,00	-3.851,30
<b>SU 34</b>	<b>Summe Auszahlungen investive Gebarung</b>							<b>56.888,30</b>	<b>72.300,00</b>	<b>-15.411,70</b>
<b>SA2</b>	<b>Saldo (2) Geldfluss aus der Investiven Gebarung (33 - 34)</b>							<b>-23.555,30</b>	<b>-39.000,00</b>	<b>15.444,70</b>
<b>SA3</b>	<b>Saldo (3) Nettofinanzierungssaldo (Saldo 1 + Saldo 2)</b>							<b>-286.131,88</b>	<b>-341.300,00</b>	<b>55.168,12</b>
<b>Finanzierungstätigkeit</b>										
<b>SU 35</b>	<b>Summe Einzahlungen aus der Finanzierungstätigkeit</b>							<b>0,00</b>	<b>0,00</b>	<b>0,00</b>

		MVAG	MVAG	VCQU	Ergebnisrechnung			Finanzierungsrechnung		
		EH	FH		RA 2024	VA 2024	RA - VA	RA 2024	VA 2024	RA - VA
<b>SU 36</b>	<b>Summe Auszahlungen aus der Finanzierungstätigkeit</b>							<b>0,00</b>	<b>0,00</b>	<b>0,00</b>
<b>SA4</b>	<b>Saldo (4) Geldfluss aus der Finanzierungstätigkeit (35 – 36)</b>							<b>0,00</b>	<b>0,00</b>	<b>0,00</b>
<b>SA5</b>	<b>Saldo (5) Geldfluss aus der voranschlagswirksamen Gebarung (Saldo 3 + Saldo 4)</b>							<b>-286.131,88</b>	<b>-341.300,00</b>	<b>55.168,12</b>
<b>164100</b>	<b>Freiwillige Feuerwehr Rems</b>									
<b>Operative Gebarung</b>										
<b>SU 21 / 31</b>	<b>Summe Erträge / Einzahlungen operative Gebarung</b>				<b>0,00</b>	<b>0,00</b>	<b>0,00</b>	<b>0,00</b>	<b>0,00</b>	<b>0,00</b>
1/164100-400000	Geringwertige Wirtschaftsgüter (GWG)	2221	3221	23	48.323,18	54.500,00	-6.176,82	48.323,18	54.500,00	-6.176,82
1/164100-614000	Instandhaltung von Gebäuden und Bauten	2224	3224	24	4.094,75	6.000,00	-1.905,25	4.094,75	6.000,00	-1.905,25
1/164100-617000	Instandhaltung von Fahrzeugen	2224	3224	24	8.194,78	10.000,00	-1.805,22	8.194,78	10.000,00	-1.805,22
1/164100-618000	Instandhaltung von sonstigen Anlagen	2224	3224	24	154,80	200,00	-45,20	154,80	200,00	-45,20
1/164100-670000	Versicherungen	2222	3222	24	3.370,71	4.000,00	-629,29	3.370,71	4.000,00	-629,29
1/164100-680000	Planmäßige Abschreibung	2226			11.119,17	7.800,00	3.319,17	0,00	0,00	0,00
1/164100-729000	Sonstige Aufwendungen	2225	3225	24	7.209,51	7.600,00	-390,49	7.209,51	7.600,00	-390,49
1/164100-757000	Transfers an private Organisationen ohne Erwerbszweck	2234	3234	27	27.500,00	27.500,00	0,00	27.500,00	27.500,00	0,00
<b>SU 22 / 32</b>	<b>Summe Aufwendungen / Auszahlungen operative Gebarung</b>				<b>109.966,90</b>	<b>117.600,00</b>	<b>-7.633,10</b>	<b>98.847,73</b>	<b>109.800,00</b>	<b>-10.952,27</b>
<b>SA 0 / SA 1</b>	<b>(0) Nettoergebnis (21 - 22) / (1) Geldfluss operative Gebarung (31 – 32)</b>				<b>-109.966,90</b>	<b>-117.600,00</b>	<b>7.633,10</b>	<b>-98.847,73</b>	<b>-109.800,00</b>	<b>10.952,27</b>
<b>SU 23</b>	<b>Summe Haushaltsrücklagen</b>				<b>0,00</b>	<b>0,00</b>	<b>0,00</b>	<b>0,00</b>	<b>0,00</b>	<b>0,00</b>
<b>SA00</b>	<b>Nettoergebnis nach Zuw./Entn. Haushaltsrücklagen (Saldo 0 +/- SU23)</b>				<b>-109.966,90</b>	<b>-117.600,00</b>	<b>7.633,10</b>			
<b>Investive Gebarung</b>										
<b>SU 33</b>	<b>Summe Einzahlungen investive Gebarung</b>							<b>0,00</b>	<b>0,00</b>	<b>0,00</b>
5/164100-010000	Gebäude und Bauten		3413	1 40	0,00	0,00	0,00	2.967,12	7.100,00	-4.132,88
1/164100-020000	Maschinen und maschinelle Anlagen		3414	2	0,00	0,00	0,00	27.411,60	28.200,00	-788,40
1/164100-042000	Ausrüstung und Ausstattung		3415	2 41	0,00	0,00	0,00	1.500,00	1.500,00	0,00
5/164100-042000	Ausrüstung und Ausstattung		3415	1 41	0,00	0,00	0,00	18.886,10	18.900,00	-13,90
<b>SU 34</b>	<b>Summe Auszahlungen investive Gebarung</b>							<b>50.764,82</b>	<b>55.700,00</b>	<b>-4.935,18</b>
<b>SA2</b>	<b>Saldo (2) Geldfluss aus der Investiven Gebarung (33 – 34)</b>							<b>-50.764,82</b>	<b>-55.700,00</b>	<b>4.935,18</b>
<b>SA3</b>	<b>Saldo (3) Nettofinanzierungssaldo (Saldo 1 + Saldo 2)</b>							<b>-149.612,55</b>	<b>-165.500,00</b>	<b>15.887,45</b>
<b>Finanzierungstätigkeit</b>										
<b>SU 35</b>	<b>Summe Einzahlungen aus der Finanzierungstätigkeit</b>							<b>0,00</b>	<b>0,00</b>	<b>0,00</b>
<b>SU 36</b>	<b>Summe Auszahlungen aus der Finanzierungstätigkeit</b>							<b>0,00</b>	<b>0,00</b>	<b>0,00</b>
<b>SA4</b>	<b>Saldo (4) Geldfluss aus der Finanzierungstätigkeit (35 – 36)</b>							<b>0,00</b>	<b>0,00</b>	<b>0,00</b>
<b>SA5</b>	<b>Saldo (5) Geldfluss aus der voranschlagswirksamen Gebarung (Saldo 3 + Saldo 4)</b>							<b>-149.612,55</b>	<b>-165.500,00</b>	<b>15.887,45</b>

		MVAG	MVAG	VCQU	Ergebnisrechnung			Finanzierungsrechnung		
		EH	FH		RA 2024	VA 2024	RA - VA	RA 2024	VA 2024	RA - VA
<b>164200</b>	<b>Freiwillige Feuerwehr Endholz</b>									
<b>Operative Gebarung</b>										
2/164200+813000	Erträge aus der Auflösung von Investitionszuschüssen (Kapitaltransfers)	2127			31.120,85	31.100,00	20,85	0,00	0,00	0,00
<b>SU 21 / 31</b>	<b>Summe Erträge / Einzahlungen operative Gebarung</b>				<b>31.120,85</b>	<b>31.100,00</b>	<b>20,85</b>	<b>0,00</b>	<b>0,00</b>	<b>0,00</b>
1/164200-400000	Geringwertige Wirtschaftsgüter (GWG)	2221	3221	23	10.957,96	9.700,00	1.257,96	10.957,96	9.700,00	1.257,96
1/164200-614000	Instandhaltung von Gebäuden und Bauten	2224	3224	24	451,52	500,00	-48,48	451,52	500,00	-48,48
1/164200-617000	Instandhaltung von Fahrzeugen	2224	3224	24	707,98	1.000,00	-292,02	707,98	1.000,00	-292,02
1/164200-670000	Versicherungen	2222	3222	24	2.434,54	2.600,00	-165,46	2.434,54	2.600,00	-165,46
1/164200-680000	Planmäßige Abschreibung	2226			56.631,26	56.600,00	31,26	0,00	0,00	0,00
1/164200-700000	Mietzinse	2223	3223	24	6.623,58	6.600,00	23,58	6.623,58	6.600,00	23,58
1/164200-729000	Sonstige Aufwendungen	2225	3225	24	1.873,43	2.000,00	-126,57	1.873,43	2.000,00	-126,57
1/164200-757000	Transfers an private Organisationen ohne Erwerbszweck	2234	3234	27	19.800,00	19.800,00	0,00	19.800,00	19.800,00	0,00
<b>SU 22 / 32</b>	<b>Summe Aufwendungen / Auszahlungen operative Gebarung</b>				<b>99.480,27</b>	<b>98.800,00</b>	<b>680,27</b>	<b>42.849,01</b>	<b>42.200,00</b>	<b>649,01</b>
<b>SA 0 / SA 1</b>	<b>(0) Nettoergebnis (21 - 22) / (1) Geldfluss operative Gebarung (31 - 32)</b>				<b>-68.359,42</b>	<b>-67.700,00</b>	<b>-659,42</b>	<b>-42.849,01</b>	<b>-42.200,00</b>	<b>-649,01</b>
<b>SU 23</b>	<b>Summe Haushaltsrücklagen</b>				<b>0,00</b>	<b>0,00</b>	<b>0,00</b>	<b>0,00</b>	<b>0,00</b>	<b>0,00</b>
<b>SA00</b>	<b>Nettoergebnis nach Zuw./Entn. Haushaltsrücklagen (Saldo 0 +/- SU23)</b>				<b>-68.359,42</b>	<b>-67.700,00</b>	<b>-659,42</b>			
<b>Investive Gebarung</b>										
<b>SU 33</b>	<b>Summe Einzahlungen investive Gebarung</b>							<b>0,00</b>	<b>0,00</b>	<b>0,00</b>
<b>SU 34</b>	<b>Summe Auszahlungen investive Gebarung</b>							<b>0,00</b>	<b>0,00</b>	<b>0,00</b>
<b>SA2</b>	<b>Saldo (2) Geldfluss aus der Investiven Gebarung (33 - 34)</b>							<b>0,00</b>	<b>0,00</b>	<b>0,00</b>
<b>SA3</b>	<b>Saldo (3) Nettofinanzierungssaldo (Saldo 1 + Saldo 2)</b>							<b>-42.849,01</b>	<b>-42.200,00</b>	<b>-649,01</b>
<b>Finanzierungstätigkeit</b>										
<b>SU 35</b>	<b>Summe Einzahlungen aus der Finanzierungstätigkeit</b>							<b>0,00</b>	<b>0,00</b>	<b>0,00</b>
<b>SU 36</b>	<b>Summe Auszahlungen aus der Finanzierungstätigkeit</b>							<b>0,00</b>	<b>0,00</b>	<b>0,00</b>
<b>SA4</b>	<b>Saldo (4) Geldfluss aus der Finanzierungstätigkeit (35 - 36)</b>							<b>0,00</b>	<b>0,00</b>	<b>0,00</b>
<b>SA5</b>	<b>Saldo (5) Geldfluss aus der voranschlagswirksamen Gebarung (Saldo 3 + Saldo 4)</b>							<b>-42.849,01</b>	<b>-42.200,00</b>	<b>-649,01</b>
<b>164300</b>	<b>Betriebsfeuerwehr CNH</b>									
<b>Operative Gebarung</b>										
<b>SU 21 / 31</b>	<b>Summe Erträge / Einzahlungen operative Gebarung</b>				<b>0,00</b>	<b>0,00</b>	<b>0,00</b>	<b>0,00</b>	<b>0,00</b>	<b>0,00</b>
1/164300-400000	Geringwertige Wirtschaftsgüter (GWG)	2221	3221	23	5.800,00	6.300,00	-500,00	5.800,00	6.300,00	-500,00
1/164300-680000	Planmäßige Abschreibung	2226			1.666,67	1.400,00	266,67	0,00	0,00	0,00
1/164300-729000	Sonstige Aufwendungen	2225	3225	24	2.339,00	3.000,00	-661,00	2.339,00	3.000,00	-661,00
1/164300-757000	Transfers an private Organisationen ohne Erwerbszweck	2234	3234	27	5.000,00	5.000,00	0,00	5.000,00	5.000,00	0,00
<b>SU 22 / 32</b>	<b>Summe Aufwendungen / Auszahlungen operative Gebarung</b>				<b>14.805,67</b>	<b>15.700,00</b>	<b>-894,33</b>	<b>13.139,00</b>	<b>14.300,00</b>	<b>-1.161,00</b>



		MVAG	MVAG	VCQU	Ergebnisrechnung			Finanzierungsrechnung		
		EH	FH		RA 2024	VA 2024	RA - VA	RA 2024	VA 2024	RA - VA
<b>SA 0 / SA 1</b>	<b>(0) Nettoergebnis (21 - 22) / (1) Geldfluss operative Gebarung (31 – 32)</b>				<b>-14.805,67</b>	<b>-15.700,00</b>	<b>894,33</b>	<b>-13.139,00</b>	<b>-14.300,00</b>	<b>1.161,00</b>
<b>SU 23</b>	<b>Summe Haushaltsrücklagen</b>				<b>0,00</b>	<b>0,00</b>	<b>0,00</b>	<b>0,00</b>	<b>0,00</b>	<b>0,00</b>
<b>SA00</b>	<b>Nettoergebnis nach Zuw./Entn. Haushaltsrücklagen (Saldo 0 +/- SU23)</b>				<b>-14.805,67</b>	<b>-15.700,00</b>	<b>894,33</b>			
<b>Investive Gebarung</b>										
<b>SU 33</b>	<b>Summe Einzahlungen investive Gebarung</b>							<b>0,00</b>	<b>0,00</b>	<b>0,00</b>
1/164300-040000	Fahrzeuge		3414	2 41	0,00	0,00	0,00	0,00	4.000,00	-4.000,00
<b>SU 34</b>	<b>Summe Auszahlungen investive Gebarung</b>							<b>0,00</b>	<b>4.000,00</b>	<b>-4.000,00</b>
<b>SA2</b>	<b>Saldo (2) Geldfluss aus der Investiven Gebarung (33 – 34)</b>							<b>0,00</b>	<b>-4.000,00</b>	<b>4.000,00</b>
<b>SA3</b>	<b>Saldo (3) Nettofinanzierungssaldo (Saldo 1 + Saldo 2)</b>							<b>-13.139,00</b>	<b>-18.300,00</b>	<b>5.161,00</b>
<b>Finanzierungstätigkeit</b>										
<b>SU 35</b>	<b>Summe Einzahlungen aus der Finanzierungstätigkeit</b>							<b>0,00</b>	<b>0,00</b>	<b>0,00</b>
<b>SU 36</b>	<b>Summe Auszahlungen aus der Finanzierungstätigkeit</b>							<b>0,00</b>	<b>0,00</b>	<b>0,00</b>
<b>SA4</b>	<b>Saldo (4) Geldfluss aus der Finanzierungstätigkeit (35 – 36)</b>							<b>0,00</b>	<b>0,00</b>	<b>0,00</b>
<b>SA5</b>	<b>Saldo (5) Geldfluss aus der voranschlagswirksamen Gebarung (Saldo 3 + Saldo 4)</b>							<b>-13.139,00</b>	<b>-18.300,00</b>	<b>5.161,00</b>
<b>164500 Förderung der Brandbekämpfung</b>										
<b>Operative Gebarung</b>										
<b>SU 21 / 31</b>	<b>Summe Erträge / Einzahlungen operative Gebarung</b>				<b>0,00</b>	<b>0,00</b>	<b>0,00</b>	<b>0,00</b>	<b>0,00</b>	<b>0,00</b>
1/164500-511000	Vertragsbedienstete in handwerklich	2211	3211	20	104,00	1.000,00	-896,00	104,00	1.000,00	-896,00
1/164500-580000	Dienstgeberbeiträge zum Ausgleichsf	2212	3212	20	4,22	100,00	-95,78	4,22	100,00	-95,78
1/164500-582000	Sonstige Dienstgeberbeiträge zur so	2212	3212	20	21,78	300,00	-278,22	21,78	300,00	-278,22
1/164500-610000	Instandhaltung Löschteiche	2224	3224	24	3.033,88	6.000,00	-2.966,12	3.033,88	6.000,00	-2.966,12
1/164500-720000	Kostenbeiträge (Kostenersätze) für Leistungen	2225	3225	24	225,00	100,00	125,00	225,00	100,00	125,00
<b>SU 22 / 32</b>	<b>Summe Aufwendungen / Auszahlungen operative Gebarung</b>				<b>3.388,88</b>	<b>7.500,00</b>	<b>-4.111,12</b>	<b>3.388,88</b>	<b>7.500,00</b>	<b>-4.111,12</b>
<b>SA 0 / SA 1</b>	<b>(0) Nettoergebnis (21 - 22) / (1) Geldfluss operative Gebarung (31 – 32)</b>				<b>-3.388,88</b>	<b>-7.500,00</b>	<b>4.111,12</b>	<b>-3.388,88</b>	<b>-7.500,00</b>	<b>4.111,12</b>
<b>SU 23</b>	<b>Summe Haushaltsrücklagen</b>				<b>0,00</b>	<b>0,00</b>	<b>0,00</b>	<b>0,00</b>	<b>0,00</b>	<b>0,00</b>
<b>SA00</b>	<b>Nettoergebnis nach Zuw./Entn. Haushaltsrücklagen (Saldo 0 +/- SU23)</b>				<b>-3.388,88</b>	<b>-7.500,00</b>	<b>4.111,12</b>			
<b>Investive Gebarung</b>										
<b>SU 33</b>	<b>Summe Einzahlungen investive Gebarung</b>							<b>0,00</b>	<b>0,00</b>	<b>0,00</b>
1/164500-050000	Sonderanlagen		3412	2 40	0,00	0,00	0,00	0,00	45.000,00	-45.000,00
<b>SU 34</b>	<b>Summe Auszahlungen investive Gebarung</b>							<b>0,00</b>	<b>45.000,00</b>	<b>-45.000,00</b>
<b>SA2</b>	<b>Saldo (2) Geldfluss aus der Investiven Gebarung (33 – 34)</b>							<b>0,00</b>	<b>-45.000,00</b>	<b>45.000,00</b>
<b>SA3</b>	<b>Saldo (3) Nettofinanzierungssaldo (Saldo 1 + Saldo 2)</b>							<b>-3.388,88</b>	<b>-52.500,00</b>	<b>49.111,12</b>
<b>Finanzierungstätigkeit</b>										
<b>SU 35</b>	<b>Summe Einzahlungen aus der Finanzierungstätigkeit</b>							<b>0,00</b>	<b>0,00</b>	<b>0,00</b>
<b>SU 36</b>	<b>Summe Auszahlungen aus der Finanzierungstätigkeit</b>							<b>0,00</b>	<b>0,00</b>	<b>0,00</b>
<b>SA4</b>	<b>Saldo (4) Geldfluss aus der Finanzierungstätigkeit (35 – 36)</b>							<b>0,00</b>	<b>0,00</b>	<b>0,00</b>

		MVAG MVAG VCQU			Ergebnisrechnung			Finanzierungsrechnung		
		EH	FH		RA 2024	VA 2024	RA - VA	RA 2024	VA 2024	RA - VA
SA5	Saldo (5) Geldfluss aus der voranschlagswirksamen Gebarung (Saldo 3 + Saldo 4)							-3.388,88	-52.500,00	49.111,12
17	Katastrophendienst									
179	Sonstige Einrichtungen und Maßnahmen									
179000	Sonstige Einrichtungen und Maßnahmen									
Operative Gebarung										
SU 21 / 31	Summe Erträge / Einzahlungen operative Gebarung				0,00	0,00	0,00	0,00	0,00	0,00
1/179000-511000	Geldbezüge der Vertragsbediensteten	2211	3211	20	3.017,44	2.300,00	717,44	3.017,44	2.300,00	717,44
1/179000-580000	DGB zum Ausgleichsfonds für Familie	2212	3212	20	122,61	100,00	22,61	122,61	100,00	22,61
1/179000-582000	DGB zur sozialen Sicherheit	2212	3212	20	631,81	600,00	31,81	631,81	600,00	31,81
1/179000-611000	Instandhaltung von Straßenbauten	2224	3224	24	1.848,70	80.000,00	-78.151,30	1.848,70	80.000,00	-78.151,30
1/179000-720000	Kostenbeiträge (Kostenersätze) für Leistungen	2225	3225	24	1.762,10	2.000,00	-237,90	1.762,10	2.000,00	-237,90
1/179000-729000	Sonstige Ausgaben	2225	3225	24	0,00	4.000,00	-4.000,00	0,00	4.000,00	-4.000,00
SU 22 / 32	Summe Aufwendungen / Auszahlungen operative Gebarung				7.382,66	89.000,00	-81.617,34	7.382,66	89.000,00	-81.617,34
SA 0 / SA 1	(0) Nettoergebnis (21 - 22) / (1) Geldfluss operative Gebarung (31 – 32)				-7.382,66	-89.000,00	81.617,34	-7.382,66	-89.000,00	81.617,34
SU 23	Summe Haushaltsrücklagen				0,00	0,00	0,00	0,00	0,00	0,00
SA00	Nettoergebnis nach Zuw./Entn. Haushaltsrücklagen (Saldo 0 +/- SU23)				-7.382,66	-89.000,00	81.617,34			
Investive Gebarung										
SU 33	Summe Einzahlungen investive Gebarung							0,00	0,00	0,00
SU 34	Summe Auszahlungen investive Gebarung							0,00	0,00	0,00
SA2	Saldo (2) Geldfluss aus der Investiven Gebarung (33 – 34)							0,00	0,00	0,00
SA3	Saldo (3) Nettofinanzierungssaldo (Saldo 1 + Saldo 2)							-7.382,66	-89.000,00	81.617,34
Finanzierungstätigkeit										
SU 35	Summe Einzahlungen aus der Finanzierungstätigkeit							0,00	0,00	0,00
SU 36	Summe Auszahlungen aus der Finanzierungstätigkeit							0,00	0,00	0,00
SA4	Saldo (4) Geldfluss aus der Finanzierungstätigkeit (35 – 36)							0,00	0,00	0,00
SA5	Saldo (5) Geldfluss aus der voranschlagswirksamen Gebarung (Saldo 3 + Saldo 4)							-7.382,66	-89.000,00	81.617,34
18	Landesverteidigung									
180	Zivilschutz									
180000	Zivilschutz									
Operative Gebarung										
SU 21 / 31	Summe Erträge / Einzahlungen operative Gebarung				0,00	0,00	0,00	0,00	0,00	0,00
1/180000-614000	Instandhaltung von Gebäuden und Bauten	2224	3224	24	17,44	5.000,00	-4.982,56	17,44	5.000,00	-4.982,56

		MVAG	MVAG	VCQU	Ergebnisrechnung			Finanzierungsrechnung		
		EH	FH		RA 2024	VA 2024	RA - VA	RA 2024	VA 2024	RA - VA
1/180000-680000	Planmäßige Abschreibung	2226			1.166,44	1.200,00	-33,56	0,00	0,00	0,00
1/180000-729000	Sonstige Ausgaben	2225	3225	24	1.795,84	5.000,00	-3.204,16	1.795,84	5.000,00	-3.204,16
<b>SU 22 / 32</b>	<b>Summe Aufwendungen / Auszahlungen operative Gebarung</b>				<b>2.979,72</b>	<b>11.200,00</b>	<b>-8.220,28</b>	<b>1.813,28</b>	<b>10.000,00</b>	<b>-8.186,72</b>
<b>SA 0 / SA 1</b>	<b>(0) Nettoergebnis (21 - 22) / (1) Geldfluss operative Gebarung (31 - 32)</b>				<b>-2.979,72</b>	<b>-11.200,00</b>	<b>8.220,28</b>	<b>-1.813,28</b>	<b>-10.000,00</b>	<b>8.186,72</b>
<b>SU 23</b>	<b>Summe Haushaltsrücklagen</b>				<b>0,00</b>	<b>0,00</b>	<b>0,00</b>	<b>0,00</b>	<b>0,00</b>	<b>0,00</b>
<b>SA00</b>	<b>Nettoergebnis nach Zuw./Entn. Haushaltsrücklagen (Saldo 0 +/- SU23)</b>				<b>-2.979,72</b>	<b>-11.200,00</b>	<b>8.220,28</b>			
<b>Investive Gebarung</b>										
<b>SU 33</b>	<b>Summe Einzahlungen investive Gebarung</b>							<b>0,00</b>	<b>0,00</b>	<b>0,00</b>
1/180000-020000	Maschinen und maschinelle Anlagen		3414	2 41	0,00	0,00	0,00	0,00	40.000,00	-40.000,00
<b>SU 34</b>	<b>Summe Auszahlungen investive Gebarung</b>							<b>0,00</b>	<b>40.000,00</b>	<b>-40.000,00</b>
<b>SA2</b>	<b>Saldo (2) Geldfluss aus der Investiven Gebarung (33 - 34)</b>							<b>0,00</b>	<b>-40.000,00</b>	<b>40.000,00</b>
<b>SA3</b>	<b>Saldo (3) Nettofinanzierungssaldo (Saldo 1 + Saldo 2)</b>							<b>-1.813,28</b>	<b>-50.000,00</b>	<b>48.186,72</b>
<b>Finanzierungstätigkeit</b>										
<b>SU 35</b>	<b>Summe Einzahlungen aus der Finanzierungstätigkeit</b>							<b>0,00</b>	<b>0,00</b>	<b>0,00</b>
<b>SU 36</b>	<b>Summe Auszahlungen aus der Finanzierungstätigkeit</b>							<b>0,00</b>	<b>0,00</b>	<b>0,00</b>
<b>SA4</b>	<b>Saldo (4) Geldfluss aus der Finanzierungstätigkeit (35 - 36)</b>							<b>0,00</b>	<b>0,00</b>	<b>0,00</b>
<b>SA5</b>	<b>Saldo (5) Geldfluss aus der voranschlagswirksamen Gebarung (Saldo 3 + Saldo 4)</b>							<b>-1.813,28</b>	<b>-50.000,00</b>	<b>48.186,72</b>

MVAG MVAG VCQU					Ergebnisrechnung			Finanzierungsrechnung		
					RA 2024	VA 2024	RA - VA	RA 2024	VA 2024	RA - VA
2 Unterricht, Erziehung, Sport und Wissenschaft										
21	Allgemeinbildender Unterricht									
210	Allgemeinbildende Pflichtschulen, gemeinsame Kosten									
210000	Allgemeinbildende Pflichtschulen, gemeinsame Kosten									
Operative Gebarung										
SU 21 / 31	Summe Erträge / Einzahlungen operative Gebarung				0,00	0,00	0,00	0,00	0,00	0,00
1/210000-728000	Entgelte für sonstige Leistungen	2225	3225	24	0,00	500,00	-500,00	0,00	500,00	-500,00
1/210000-729000	Sonstige Ausgaben	2225	3225	24	1.862,53	2.500,00	-637,47	1.862,53	2.500,00	-637,47
1/210000-752000	Schulumlage	2231	3231	26	556.691,41	650.000,00	-93.308,59	556.691,41	650.000,00	-93.308,59
SU 22 / 32	Summe Aufwendungen / Auszahlungen operative Gebarung				558.553,94	653.000,00	-94.446,06	558.553,94	653.000,00	-94.446,06
SA 0 / SA 1	(0) Nettoergebnis (21 - 22) / (1) Geldfluss operative Gebarung (31 – 32)				-558.553,94	-653.000,00	94.446,06	-558.553,94	-653.000,00	94.446,06
SU 23	Summe Haushaltsrücklagen				0,00	0,00	0,00	0,00	0,00	0,00
SA00	Nettoergebnis nach Zuw./Entn. Haushaltsrücklagen (Saldo 0 +/- SU23)				-558.553,94	-653.000,00	94.446,06			
Investive Gebarung										
SU 33	Summe Einzahlungen investive Gebarung							0,00	0,00	0,00
SU 34	Summe Auszahlungen investive Gebarung							0,00	0,00	0,00
SA2	Saldo (2) Geldfluss aus der Investiven Gebarung (33 – 34)							0,00	0,00	0,00
SA3	Saldo (3) Nettofinanzierungssaldo (Saldo 1 + Saldo 2)							-558.553,94	-653.000,00	94.446,06
Finanzierungstätigkeit										
SU 35	Summe Einzahlungen aus der Finanzierungstätigkeit							0,00	0,00	0,00
SU 36	Summe Auszahlungen aus der Finanzierungstätigkeit							0,00	0,00	0,00
SA4	Saldo (4) Geldfluss aus der Finanzierungstätigkeit (35 – 36)							0,00	0,00	0,00
SA5	Saldo (5) Geldfluss aus der voranschlagswirksamen Gebarung (Saldo 3 + Saldo 4)							-558.553,94	-653.000,00	94.446,06
211	Volksschulen									
211000	Volksschulen Hauptplatz									
Operative Gebarung										
2/211000+817000	Erträge aus der Auflösung von sonstigen Rückstellungen	2117			13.923,74	0,00	13.923,74	0,00	0,00	0,00
2/211000+861000	Transfers von Ländern, Landesfonds und Landeskammern	2121	3121	15	17.222,41	17.300,00	-77,59	17.222,41	17.300,00	-77,59
SU 21 / 31	Summe Erträge / Einzahlungen operative Gebarung				31.146,15	17.300,00	13.846,15	17.222,41	17.300,00	-77,59
1/211000-400000	Geringwertige Wirtschaftsgüter des Anlagevermögens	2221	3221	23	12.500,50	15.100,00	-2.599,50	12.452,26	15.100,00	-2.647,74
1/211000-454000	Reinigungsmittel	2221	3221	23	3.812,83	4.500,00	-687,17	3.812,83	4.500,00	-687,17
1/211000-456000	Schreib-, Zeichen- und sonst. Bürom	2221	3221	23	916,07	2.500,00	-1.583,93	750,85	2.500,00	-1.749,15
1/211000-457000	Druckwerke	2221	3221	23	139,10	1.500,00	-1.360,90	139,10	1.500,00	-1.360,90

		MVAG	MVAG	VCQU	Ergebnisrechnung			Finanzierungsrechnung		
		EH	FH		RA 2024	VA 2024	RA - VA	RA 2024	VA 2024	RA - VA
1/211000-510000	Geldbezüge der Vertragsbediensteten	2211	3211	20	3.863,79	5.100,00	-1.236,21	3.863,79	5.100,00	-1.236,21
1/211000-511000	Geldbezüge der Vertragsbediensteten	2211	3211	20	89.450,91	90.200,00	-749,09	89.450,91	90.200,00	-749,09
1/211000-564000	Vergütungen für Nebentätigkeit	2211	3211	20	0,00	500,00	-500,00	0,00	500,00	-500,00
1/211000-580000	DGB zum Ausgleichsfonds für Familie	2212	3212	20	3.284,54	3.500,00	-215,46	3.284,54	3.500,00	-215,46
1/211000-582000	DGB zur sozialen Sicherheit	2212	3212	20	18.143,29	18.900,00	-756,71	18.143,29	18.900,00	-756,71
1/211000-591000	Dotierung von Rückstellungen für Abfertigungen	2214			0,00	7.000,00	-7.000,00	0,00	0,00	0,00
1/211000-592000	Dotierung von Rückstellungen für Jubiläumszuwendungen	2214			0,00	2.100,00	-2.100,00	0,00	0,00	0,00
1/211000-600000	Strom	2222	3222	24	6.201,55	14.300,00	-8.098,45	6.201,55	14.300,00	-8.098,45
1/211000-600100	Heizung	2222	3222	24	22.272,00	34.900,00	-12.628,00	29.527,37	34.900,00	-5.372,63
1/211000-614000	Instandhaltung von Gebäuden	2224	3224	24	54.260,26	54.900,00	-639,74	53.018,03	54.900,00	-1.881,97
1/211000-618000	Instandhaltung von sonstigen Anlage	2224	3224	24	2.651,11	3.000,00	-348,89	2.651,11	3.000,00	-348,89
1/211000-630000	Postdienste	2222	3222	24	56,10	100,00	-43,90	56,10	100,00	-43,90
1/211000-631000	Telekommunikationsdienste	2222	3222	24	325,66	800,00	-474,34	325,66	800,00	-474,34
1/211000-670000	Versicherungen	2222	3222	24	7.047,35	7.500,00	-452,65	7.047,35	7.500,00	-452,65
1/211000-680000	Planmäßige Abschreibung	2226			11.794,08	9.800,00	1.994,08	0,00	0,00	0,00
1/211000-700000	Mietzinse Schulgebäude	2223	3223	24	55.900,56	58.400,00	-2.499,44	55.900,56	58.400,00	-2.499,44
1/211000-700100	Mietzinse	2223	3223	24	15.349,74	18.000,00	-2.650,26	15.349,74	18.000,00	-2.650,26
1/211000-711000	Gebühren Benützung Gemeindeeinricht	2225	3225	24	12.248,28	13.500,00	-1.251,72	12.248,28	13.500,00	-1.251,72
1/211000-720000	Kostenbeiträge (Kostenersätze) für Leistungen	2225	3225	24	622,50	1.000,00	-377,50	622,50	1.000,00	-377,50
1/211000-725000	Bibliothekserfordernisse	2225	3225	24	1.319,90	1.500,00	-180,10	1.319,90	1.500,00	-180,10
1/211000-728000	Unterrichtsfilmbeitrag	2225	3225	24	893,09	1.200,00	-306,91	893,09	1.200,00	-306,91
1/211000-729000	Sonstige Ausgaben	2225	3225	24	7.227,20	6.000,00	1.227,20	7.227,20	6.000,00	1.227,20
<b>SU 22 / 32</b>	<b>Summe Aufwendungen / Auszahlungen operative Gebarung</b>				<b>330.280,41</b>	<b>375.800,00</b>	<b>-45.519,59</b>	<b>324.286,01</b>	<b>356.900,00</b>	<b>-32.613,99</b>
<b>SA 0 / SA 1</b>	<b>(0) Nettoergebnis (21 - 22) / (1) Geldfluss operative Gebarung (31 - 32)</b>				<b>-299.134,26</b>	<b>-358.500,00</b>	<b>59.365,74</b>	<b>-307.063,60</b>	<b>-339.600,00</b>	<b>32.536,40</b>
<b>SU 23</b>	<b>Summe Haushaltsrücklagen</b>				<b>0,00</b>	<b>0,00</b>	<b>0,00</b>	<b>0,00</b>	<b>0,00</b>	<b>0,00</b>
<b>SA00</b>	<b>Nettoergebnis nach Zuw./Entn. Haushaltsrücklagen (Saldo 0 +/- SU23)</b>				<b>-299.134,26</b>	<b>-358.500,00</b>	<b>59.365,74</b>			
<b>Investive Gebarung</b>										
<b>SU 33</b>	<b>Summe Einzahlungen investive Gebarung</b>							<b>0,00</b>	<b>0,00</b>	<b>0,00</b>
1/211000-042000	Betriebsausstattung, Schulmöbel		3415	2 41	0,00	0,00	0,00	26.214,95	38.600,00	-12.385,05
1/211000-042100	Lehrmittel		3415	2 41	0,00	0,00	0,00	0,00	500,00	-500,00
<b>SU 34</b>	<b>Summe Auszahlungen investive Gebarung</b>							<b>26.214,95</b>	<b>39.100,00</b>	<b>-12.885,05</b>
<b>SA2</b>	<b>Saldo (2) Geldfluss aus der Investiven Gebarung (33 - 34)</b>							<b>-26.214,95</b>	<b>-39.100,00</b>	<b>12.885,05</b>
<b>SA3</b>	<b>Saldo (3) Nettofinanzierungssaldo (Saldo 1 + Saldo 2)</b>							<b>-333.278,55</b>	<b>-378.700,00</b>	<b>45.421,45</b>
<b>Finanzierungstätigkeit</b>										
<b>SU 35</b>	<b>Summe Einzahlungen aus der Finanzierungstätigkeit</b>							<b>0,00</b>	<b>0,00</b>	<b>0,00</b>
<b>SU 36</b>	<b>Summe Auszahlungen aus der Finanzierungstätigkeit</b>							<b>0,00</b>	<b>0,00</b>	<b>0,00</b>

		MVAG	MVAG	VCQU	Ergebnisrechnung			Finanzierungsrechnung		
		EH	FH		RA 2024	VA 2024	RA - VA	RA 2024	VA 2024	RA - VA
<b>SA4</b>	<b>Saldo (4) Geldfluss aus der Finanzierungstätigkeit (35 – 36)</b>							<b>0,00</b>	<b>0,00</b>	<b>0,00</b>
<b>SA5</b>	<b>Saldo (5) Geldfluss aus der voranschlagswirksamen Gebarung (Saldo 3 + Saldo 4)</b>							<b>-333.278,55</b>	<b>-378.700,00</b>	<b>45.421,45</b>
<b>211100</b>	<b>Volksschule Langenhart</b>									
<b>Operative Gebarung</b>										
2/211100+811000	Vermietung Turnsaal	2115	3115	14	854,10	1.000,00	-145,90	854,10	1.000,00	-145,90
2/211100+813000	Erträge aus der Auflösung von Investitionszuschüssen (Kapitaltransfers)	2127			10.281,74	0,00	10.281,74	0,00	0,00	0,00
2/211100+817000	Erträge aus der Auflösung von sonstigen Rückstellungen	2117			22.162,48	0,00	22.162,48	0,00	0,00	0,00
2/211100+861000	Transfers von Ländern, Landesfonds und Landeskammern	2121	3121	15	244.097,37	86.000,00	158.097,37	244.097,37	86.000,00	158.097,37
2/211100+862000	Transfers von Gemeinden, Gemeindeverbände (ohne marktbestimmte Tätigkeit) und Gemeindefonds	2121	3121	15	19.242,72	19.200,00	42,72	19.242,72	19.200,00	42,72
2/211100+863000	Transfers von sonstigen Trägern öffentlichen Rechts und Sozialversicherungsträgern	2121	3121		10.243,64	10.200,00	43,64	10.243,64	10.200,00	43,64
2/211100+864000	Transfers von Unternehmen (ohne Finanzunternehmen) und andere	2123	3123	16	57.559,70	54.000,00	3.559,70	57.559,70	54.000,00	3.559,70
<b>SU 21 / 31</b>	<b>Summe Erträge / Einzahlungen operative Gebarung</b>				<b>364.441,75</b>	<b>170.400,00</b>	<b>194.041,75</b>	<b>331.997,53</b>	<b>170.400,00</b>	<b>161.597,53</b>
1/211100-400000	Geringwertige Wirtschaftsgüter des Anlagevermögens	2221	3221	23	13.394,37	13.500,00	-105,63	13.394,37	13.500,00	-105,63
1/211100-430000	Lebensmittel	2221	3221	23	19.852,80	17.000,00	2.852,80	16.051,20	17.000,00	-948,80
1/211100-454000	Reinigungsmittel	2221	3221	23	5.376,47	4.800,00	576,47	5.376,47	4.800,00	576,47
1/211100-456000	Schreib-, Zeichen- und sonst. Bürom	2221	3221	23	2.950,19	2.200,00	750,19	2.950,19	2.200,00	750,19
1/211100-457000	Druckwerke	2221	3221	23	456,10	1.000,00	-543,90	456,10	1.000,00	-543,90
1/211100-510000	Geldbezüge der Vertragsbediensteten	2211	3211	20	0,00	2.000,00	-2.000,00	0,00	2.000,00	-2.000,00
1/211100-511000	Geldbezüge der Vertragsbediensteten	2211	3211	20	196.459,28	180.400,00	16.059,28	196.459,28	180.400,00	16.059,28
1/211100-564000	Vergütungen für Nebentätigkeit	2211	3211	20	0,00	500,00	-500,00	0,00	500,00	-500,00
1/211100-580000	DGB zum Ausgleichsfonds für Familie	2212	3212	20	5.994,12	7.200,00	-1.205,88	5.994,12	7.200,00	-1.205,88
1/211100-582000	DGB zur sozialen Sicherheit	2212	3212	20	44.513,90	36.600,00	7.913,90	44.513,90	36.600,00	7.913,90
1/211100-591000	Dotierung von Rückstellungen für Abfertigungen	2214			0,00	5.500,00	-5.500,00	0,00	0,00	0,00
1/211100-592000	Dotierung von Rückstellungen für Jubiläumsszuwendungen	2214			0,00	12.900,00	-12.900,00	0,00	0,00	0,00
1/211100-600000	Strom	2222	3222	24	6.175,04	9.100,00	-2.924,96	6.708,43	9.100,00	-2.391,57
1/211100-600100	Heizung	2222	3222	24	18.573,30	27.000,00	-8.426,70	18.573,30	27.000,00	-8.426,70
1/211100-614000	Instandhaltung von Gebäuden	2224	3224	24	15.315,13	7.700,00	7.615,13	15.315,13	7.700,00	7.615,13
1/211100-618000	Instandhaltung von sonstigen Anlage	2224	3224	24	2.543,60	5.000,00	-2.456,40	2.543,60	5.000,00	-2.456,40

		MVAG	MVAG	VCQU	Ergebnisrechnung			Finanzierungsrechnung		
		EH	FH		RA 2024	VA 2024	RA - VA	RA 2024	VA 2024	RA - VA
1/211100-630000	Postdienste	2222	3222	24	1,90	200,00	-198,10	1,90	200,00	-198,10
1/211100-631000	Telekommunikationsdienste	2222	3222	24	1.455,59	2.200,00	-744,41	1.516,25	2.200,00	-683,75
1/211100-650000	Zinsen für Finanzschulden in Euro	2241	3241	25	120.056,58	167.500,00	-47.443,42	120.056,58	167.500,00	-47.443,42
1/211100-670000	Versicherungen	2222	3222	24	2.831,83	3.400,00	-568,17	2.831,83	3.400,00	-568,17
1/211100-680000	Planmäßige Abschreibung	2226			169.770,54	100.200,00	69.570,54	0,00	0,00	0,00
1/211100-700000	Mietzinse	2223	3223	24	442,45	1.700,00	-1.257,55	442,45	1.700,00	-1.257,55
1/211100-711000	Gebühren Benützung Gemeindeeinricht	2225	3225	24	12.982,51	11.000,00	1.982,51	12.982,51	11.000,00	1.982,51
1/211100-720000	Kostenbeiträge (Kostenersätze) für Leistungen	2225	3225	24	817,62	2.800,00	-1.982,38	817,62	2.800,00	-1.982,38
1/211100-725000	Bibliothekserfordernisse	2225	3225	24	584,33	1.000,00	-415,67	584,33	1.000,00	-415,67
1/211100-728000	Unterrichtsfilmbeitrag	2225	3225	24	924,10	1.300,00	-375,90	924,10	1.300,00	-375,90
1/211100-729000	Sonstige Ausgaben	2225	3225	24	4.564,55	6.000,00	-1.435,45	4.564,55	6.000,00	-1.435,45
1/211100-729100	LEKO	2225	3225	24	428,07	1.000,00	-571,93	428,07	1.000,00	-571,93
1/211100-751000	Transfers an Länder, Landesfonds und Landeskammern	2231	3231		2.889,43	0,00	2.889,43	2.889,43	0,00	2.889,43
1/211100-755000	Transfers an Unternehmen (ohne Finanzunternehmen) und andere	2233	3233	27	113.861,79	120.000,00	-6.138,21	112.039,01	120.000,00	-7.960,99
<b>SU 22 / 32</b>	<b>Summe Aufwendungen / Auszahlungen operative Gebarung</b>				<b>763.215,59</b>	<b>750.700,00</b>	<b>12.515,59</b>	<b>588.414,72</b>	<b>632.100,00</b>	<b>-43.685,28</b>
<b>SA 0 / SA 1</b>	<b>(0) Nettoergebnis (21 - 22) / (1) Geldfluss operative Gebarung (31 – 32)</b>				<b>-398.773,84</b>	<b>-580.300,00</b>	<b>181.526,16</b>	<b>-256.417,19</b>	<b>-461.700,00</b>	<b>205.282,81</b>
<b>SU 23</b>	<b>Summe Haushaltsrücklagen</b>				<b>0,00</b>	<b>0,00</b>	<b>0,00</b>	<b>0,00</b>	<b>0,00</b>	<b>0,00</b>
<b>SA00</b>	<b>Nettoergebnis nach Zuw./Entn. Haushaltsrücklagen (Saldo 0 +/- SU23)</b>				<b>-398.773,84</b>	<b>-580.300,00</b>	<b>181.526,16</b>			
<b>Investive Gebarung</b>										
2/211100+301000	Kapitaltransfers von Ländern, Landesfonds und Landeskammern		3331		0,00	0,00	0,00	0,00	158.400,00	-158.400,00
6/211100+301000	Kapitaltransfers von Ländern, Landesfonds und Landeskammern		3331	1	0,00	0,00	0,00	52.905,96	61.100,00	-8.194,04
<b>SU 33</b>	<b>Summe Einzahlungen investive Gebarung</b>							<b>52.905,96</b>	<b>219.500,00</b>	<b>-166.594,04</b>
1/211100-042000	Betriebsausstattung, Schulmöbel		3415	2 41	0,00	0,00	0,00	62.507,99	55.000,00	7.507,99
1/211100-042100	Lehrmittel		3415	2 41	0,00	0,00	0,00	0,00	1.000,00	-1.000,00
5/211100-061000	Im Bau befindliche Gebäude und Bauten		3413	1 40	0,00	0,00	0,00	703.995,01	712.200,00	-8.204,99
<b>SU 34</b>	<b>Summe Auszahlungen investive Gebarung</b>							<b>766.503,00</b>	<b>768.200,00</b>	<b>-1.697,00</b>
<b>SA2</b>	<b>Saldo (2) Geldfluss aus der Investiven Gebarung (33 – 34)</b>							<b>-713.597,04</b>	<b>-548.700,00</b>	<b>-164.897,04</b>
<b>SA3</b>	<b>Saldo (3) Nettofinanzierungssaldo (Saldo 1 + Saldo 2)</b>							<b>-970.014,23</b>	<b>-1.010.400,00</b>	<b>40.385,77</b>
<b>Finanzierungstätigkeit</b>										
6/211100+346000	Investitionsdarlehen von Finanzunternehmen		3514	1 55	0,00	0,00	0,00	0,00	-66.400,00	66.400,00
<b>SU 35</b>	<b>Summe Einzahlungen aus der Finanzierungstätigkeit</b>							<b>0,00</b>	<b>-66.400,00</b>	<b>66.400,00</b>
1/211100-346000	Investitionsdarlehen von Finanzunternehmen		3614	65	0,00	0,00	0,00	65.081,71	59.200,00	5.881,71

		MVAG	MVAG	VCQU	Ergebnisrechnung			Finanzierungsrechnung		
		EH	FH		RA 2024	VA 2024	RA - VA	RA 2024	VA 2024	RA - VA
5/211100-346000	Investitionsdarlehen von Finanzunternehmen		3614	1	0,00	0,00	0,00	66.426,30	66.400,00	26,30
<b>SU 36</b>	<b>Summe Auszahlungen aus der Finanzierungstätigkeit</b>							<b>131.508,01</b>	<b>125.600,00</b>	<b>5.908,01</b>
<b>SA4</b>	<b>Saldo (4) Geldfluss aus der Finanzierungstätigkeit (35 – 36)</b>							<b>-131.508,01</b>	<b>-192.000,00</b>	<b>60.491,99</b>
<b>SA5</b>	<b>Saldo (5) Geldfluss aus der voranschlagswirksamen Gebarung (Saldo 3 + Saldo 4)</b>							<b>-1.101.522,24</b>	<b>-1.202.400,00</b>	<b>100.877,76</b>
<b>212</b>	<b>Mittelschulen</b>									
<b>212000</b>	<b>Neue Mittelschule Schubertviertel 50</b>									
<b>Operative Gebarung</b>										
2/212000+863000	Transfers von sonstigen Trägern öffentlichen Rechts und Sozialversicherungsträgern	2121	3121	15	-2.823,93	0,00	-2.823,93	-2.823,93	0,00	-2.823,93
<b>SU 21 / 31</b>	<b>Summe Erträge / Einzahlungen operative Gebarung</b>				<b>-2.823,93</b>	<b>0,00</b>	<b>-2.823,93</b>	<b>-2.823,93</b>	<b>0,00</b>	<b>-2.823,93</b>
<b>SU 22 / 32</b>	<b>Summe Aufwendungen / Auszahlungen operative Gebarung</b>				<b>0,00</b>	<b>0,00</b>	<b>0,00</b>	<b>0,00</b>	<b>0,00</b>	<b>0,00</b>
<b>SA 0 / SA 1</b>	<b>(0) Nettoergebnis (21 - 22) / (1) Geldfluss operative Gebarung (31 – 32)</b>				<b>-2.823,93</b>	<b>0,00</b>	<b>-2.823,93</b>	<b>-2.823,93</b>	<b>0,00</b>	<b>-2.823,93</b>
<b>SU 23</b>	<b>Summe Haushaltsrücklagen</b>				<b>0,00</b>	<b>0,00</b>	<b>0,00</b>	<b>0,00</b>	<b>0,00</b>	<b>0,00</b>
<b>SA00</b>	<b>Nettoergebnis nach Zuw./Entn. Haushaltsrücklagen (Saldo 0 +/- SU23)</b>				<b>-2.823,93</b>	<b>0,00</b>	<b>-2.823,93</b>			
<b>Investive Gebarung</b>										
<b>SU 33</b>	<b>Summe Einzahlungen investive Gebarung</b>							<b>0,00</b>	<b>0,00</b>	<b>0,00</b>
<b>SU 34</b>	<b>Summe Auszahlungen investive Gebarung</b>							<b>0,00</b>	<b>0,00</b>	<b>0,00</b>
<b>SA2</b>	<b>Saldo (2) Geldfluss aus der Investiven Gebarung (33 – 34)</b>							<b>0,00</b>	<b>0,00</b>	<b>0,00</b>
<b>SA3</b>	<b>Saldo (3) Nettofinanzierungssaldo (Saldo 1 + Saldo 2)</b>							<b>-2.823,93</b>	<b>0,00</b>	<b>-2.823,93</b>
<b>Finanzierungstätigkeit</b>										
<b>SU 35</b>	<b>Summe Einzahlungen aus der Finanzierungstätigkeit</b>							<b>0,00</b>	<b>0,00</b>	<b>0,00</b>
<b>SU 36</b>	<b>Summe Auszahlungen aus der Finanzierungstätigkeit</b>							<b>0,00</b>	<b>0,00</b>	<b>0,00</b>
<b>SA4</b>	<b>Saldo (4) Geldfluss aus der Finanzierungstätigkeit (35 – 36)</b>							<b>0,00</b>	<b>0,00</b>	<b>0,00</b>
<b>SA5</b>	<b>Saldo (5) Geldfluss aus der voranschlagswirksamen Gebarung (Saldo 3 + Saldo 4)</b>							<b>-2.823,93</b>	<b>0,00</b>	<b>-2.823,93</b>
<b>213</b>	<b>Sonderschulen</b>									
<b>213000</b>	<b>Sonderschulen</b>									
<b>Operative Gebarung</b>										
2/213000+810000	Elternbeiträge	2114	3114	13	9.137,00	8.700,00	437,00	9.421,00	8.700,00	721,00
2/213000+817000	Erträge aus der Auflösung von sonstigen Rückstellungen	2117			15.758,48	0,00	15.758,48	0,00	0,00	0,00
2/213000+861000	Transfers von Ländern, Landesfonds und Landeskammern	2121	3121	15	57.800,00	57.800,00	0,00	57.800,00	57.800,00	0,00
2/213000+862000	Transfers von Gemeinden, Gemeindeverbände (ohne marktbestimmte Tätigkeit) und Gemeindefonds	2121	3121	15	94.074,59	94.100,00	-25,41	94.074,59	94.100,00	-25,41



		MVAG	MVAG	VCQU	Ergebnisrechnung			Finanzierungsrechnung		
		EH	FH		RA 2024	VA 2024	RA - VA	RA 2024	VA 2024	RA - VA
2/213000+863000	Transfers von sonstigen Trägern öffentlichen Rechts und Sozialversicherungsträgern	2121	3121	15	7.319,33	7.400,00	-80,67	7.319,33	7.400,00	-80,67
<b>SU 21 / 31</b>	<b>Summe Erträge / Einzahlungen operative Gebarung</b>				<b>184.089,40</b>	<b>168.000,00</b>	<b>16.089,40</b>	<b>168.614,92</b>	<b>168.000,00</b>	<b>614,92</b>
1/213000-400000	Geringwertige Wirtschaftsgüter des Anlagevermögens	2221	3221	23	6.489,87	6.000,00	489,87	6.489,87	6.000,00	489,87
1/213000-454000	Reinigungsmittel	2221	3221	23	3.611,07	3.200,00	411,07	3.611,07	3.200,00	411,07
1/213000-456000	Schreib-, Zeichen- und sonstige Bür	2221	3221	23	727,09	1.300,00	-572,91	727,09	1.300,00	-572,91
1/213000-457000	Druckwerke	2221	3221	23	527,96	500,00	27,96	527,96	500,00	27,96
1/213000-510000	Geldbezüge der Vertragsbediensteten	2211	3211	20	0,00	1.100,00	-1.100,00	0,00	1.100,00	-1.100,00
1/213000-511000	Geldbezüge der Vertragsbediensteten	2211	3211	20	143.853,57	140.000,00	3.853,57	143.853,57	140.000,00	3.853,57
1/213000-580000	DGB zum Ausgleichsfonds für Familie	2212	3212	20	4.940,52	5.500,00	-559,48	4.940,52	5.500,00	-559,48
1/213000-582000	DGB zur sozialen Sicherheit	2212	3212	20	31.654,82	32.100,00	-445,18	31.654,82	32.100,00	-445,18
1/213000-591000	Dotierung von Rückstellungen für Abfertigungen	2214			5.094,86	1.300,00	3.794,86	0,00	0,00	0,00
1/213000-592000	Dotierung von Rückstellungen für Jubiläumsszuwendungen	2214			0,00	16.200,00	-16.200,00	0,00	0,00	0,00
1/213000-600000	Strom	2222	3222	24	4.472,29	6.100,00	-1.627,71	4.472,29	6.100,00	-1.627,71
1/213000-600100	Heizung	2222	3222	24	12.382,20	18.000,00	-5.617,80	12.382,20	18.000,00	-5.617,80
1/213000-614000	Instandhaltung von Gebäuden	2224	3224	24	11.671,62	16.800,00	-5.128,38	11.671,62	16.800,00	-5.128,38
1/213000-618000	Instandhaltung von sonstigen Anlage	2224	3224	24	3.605,92	4.000,00	-394,08	3.605,92	4.000,00	-394,08
1/213000-630000	Postdienste	2222	3222	24	0,95	100,00	-99,05	0,95	100,00	-99,05
1/213000-631000	Telekommunikationsdienste	2222	3222	24	558,81	600,00	-41,19	548,53	600,00	-51,47
1/213000-670000	Versicherungen	2222	3222	24	1.887,88	2.200,00	-312,12	1.887,88	2.200,00	-312,12
1/213000-680000	Planmäßige Abschreibung	2226			63.590,72	25.200,00	38.390,72	0,00	0,00	0,00
1/213000-700100	Mietzinse	2223	3223	24	681,32	600,00	81,32	681,32	600,00	81,32
1/213000-711000	Gebühren Benützung Gemeindeeinricht	2225	3225	24	8.655,01	7.000,00	1.655,01	8.655,01	7.000,00	1.655,01
1/213000-720000	Kostenbeiträge (Kostensätze) für Leistungen	2225	3225	24	545,08	1.900,00	-1.354,92	545,08	1.900,00	-1.354,92
1/213000-725000	Bibliothekserfordernisse	2225	3225	24	0,00	500,00	-500,00	0,00	500,00	-500,00
1/213000-728000	Unterrichtsfilmbeitrag	2225	3225	24	223,27	300,00	-76,73	223,27	300,00	-76,73
1/213000-729000	Sonstige Ausgaben	2225	3225	24	5.314,06	7.000,00	-1.685,94	5.314,06	7.000,00	-1.685,94
1/213000-751000	Transfers an Länder, Landesfonds und Landeskammern	2231	3231	26	94.594,45	108.000,00	-13.405,55	94.594,45	108.000,00	-13.405,55
1/213000-775000	Kapitaltransfers an Unternehmen (ohne Finanzunternehmen) und andere	2233		44	0,00	12.000,00	-12.000,00	0,00	0,00	0,00
<b>SU 22 / 32</b>	<b>Summe Aufwendungen / Auszahlungen operative Gebarung</b>				<b>405.083,34</b>	<b>417.500,00</b>	<b>-12.416,66</b>	<b>336.387,48</b>	<b>362.800,00</b>	<b>-26.412,52</b>
<b>SA 0 / SA 1</b>	<b>(0) Nettoergebnis (21 - 22) / (1) Geldfluss operative Gebarung (31 - 32)</b>				<b>-220.993,94</b>	<b>-249.500,00</b>	<b>28.506,06</b>	<b>-167.772,56</b>	<b>-194.800,00</b>	<b>27.027,44</b>
<b>SU 23</b>	<b>Summe Haushaltsrücklagen</b>				<b>0,00</b>	<b>0,00</b>	<b>0,00</b>	<b>0,00</b>	<b>0,00</b>	<b>0,00</b>
<b>SA00</b>	<b>Nettoergebnis nach Zuw./Entn. Haushaltsrücklagen (Saldo 0 +/- SU23)</b>				<b>-220.993,94</b>	<b>-249.500,00</b>	<b>28.506,06</b>			

		MVAG	MVAG	VCQU	Ergebnisrechnung			Finanzierungsrechnung		
		EH	FH		RA 2024	VA 2024	RA - VA	RA 2024	VA 2024	RA - VA
<b>Investive Gebarung</b>										
<b>SU 33</b>	<b>Summe Einzahlungen investive Gebarung</b>							<b>0,00</b>	<b>0,00</b>	<b>0,00</b>
1/213000-042000	Betriebsausstattung, Schulmöbel		3415	2 41	0,00	0,00	0,00	5.072,23	4.500,00	572,23
1/213000-042100	Lehrmittel		3415	2 41	0,00	0,00	0,00	0,00	500,00	-500,00
1/213000-775000	Kapitaltransfers an Unternehmen (ohne Finanzunternehmen) und andere		3433	44	0,00	0,00	0,00	0,00	12.000,00	-12.000,00
<b>SU 34</b>	<b>Summe Auszahlungen investive Gebarung</b>							<b>5.072,23</b>	<b>17.000,00</b>	<b>-11.927,77</b>
<b>SA2</b>	<b>Saldo (2) Geldfluss aus der Investiven Gebarung (33 – 34)</b>							<b>-5.072,23</b>	<b>-17.000,00</b>	<b>11.927,77</b>
<b>SA3</b>	<b>Saldo (3) Nettofinanzierungssaldo (Saldo 1 + Saldo 2)</b>							<b>-172.844,79</b>	<b>-211.800,00</b>	<b>38.955,21</b>
<b>Finanzierungstätigkeit</b>										
<b>SU 35</b>	<b>Summe Einzahlungen aus der Finanzierungstätigkeit</b>							<b>0,00</b>	<b>0,00</b>	<b>0,00</b>
<b>SU 36</b>	<b>Summe Auszahlungen aus der Finanzierungstätigkeit</b>							<b>0,00</b>	<b>0,00</b>	<b>0,00</b>
<b>SA4</b>	<b>Saldo (4) Geldfluss aus der Finanzierungstätigkeit (35 – 36)</b>							<b>0,00</b>	<b>0,00</b>	<b>0,00</b>
<b>SA5</b>	<b>Saldo (5) Geldfluss aus der voranschlagswirksamen Gebarung (Saldo 3 + Saldo 4)</b>							<b>-172.844,79</b>	<b>-211.800,00</b>	<b>38.955,21</b>
<b>22 Berufsbildender Unterricht; Anstalten der Bildung für Lehrerinnen und Lehrer sowie Erzieherinnen und Erzieher</b>										
<b>220 Berufsbildende Pflichtschulen</b>										
<b>220000 Berufsbildende Pflichtschulen</b>										
<b>Operative Gebarung</b>										
<b>SU 21 / 31</b>	<b>Summe Erträge / Einzahlungen operative Gebarung</b>				<b>0,00</b>	<b>0,00</b>	<b>0,00</b>	<b>0,00</b>	<b>0,00</b>	<b>0,00</b>
1/220000-751000	Berufsschülererhaltungsbeitrag		2231	3231 26	126.920,00	126.900,00	20,00	126.920,00	126.900,00	20,00
<b>SU 22 / 32</b>	<b>Summe Aufwendungen / Auszahlungen operative Gebarung</b>				<b>126.920,00</b>	<b>126.900,00</b>	<b>20,00</b>	<b>126.920,00</b>	<b>126.900,00</b>	<b>20,00</b>
<b>SA 0 / SA 1</b>	<b>(0) Nettoergebnis (21 - 22) / (1) Geldfluss operative Gebarung (31 – 32)</b>				<b>-126.920,00</b>	<b>-126.900,00</b>	<b>-20,00</b>	<b>-126.920,00</b>	<b>-126.900,00</b>	<b>-20,00</b>
<b>SU 23</b>	<b>Summe Haushaltsrücklagen</b>				<b>0,00</b>	<b>0,00</b>	<b>0,00</b>	<b>0,00</b>	<b>0,00</b>	<b>0,00</b>
<b>SA00</b>	<b>Nettoergebnis nach Zuw./Entn. Haushaltsrücklagen (Saldo 0 +/- SU23)</b>				<b>-126.920,00</b>	<b>-126.900,00</b>	<b>-20,00</b>			
<b>Investive Gebarung</b>										
<b>SU 33</b>	<b>Summe Einzahlungen investive Gebarung</b>							<b>0,00</b>	<b>0,00</b>	<b>0,00</b>
<b>SU 34</b>	<b>Summe Auszahlungen investive Gebarung</b>							<b>0,00</b>	<b>0,00</b>	<b>0,00</b>
<b>SA2</b>	<b>Saldo (2) Geldfluss aus der Investiven Gebarung (33 – 34)</b>							<b>0,00</b>	<b>0,00</b>	<b>0,00</b>
<b>SA3</b>	<b>Saldo (3) Nettofinanzierungssaldo (Saldo 1 + Saldo 2)</b>							<b>-126.920,00</b>	<b>-126.900,00</b>	<b>-20,00</b>
<b>Finanzierungstätigkeit</b>										
<b>SU 35</b>	<b>Summe Einzahlungen aus der Finanzierungstätigkeit</b>							<b>0,00</b>	<b>0,00</b>	<b>0,00</b>
<b>SU 36</b>	<b>Summe Auszahlungen aus der Finanzierungstätigkeit</b>							<b>0,00</b>	<b>0,00</b>	<b>0,00</b>
<b>SA4</b>	<b>Saldo (4) Geldfluss aus der Finanzierungstätigkeit (35 – 36)</b>							<b>0,00</b>	<b>0,00</b>	<b>0,00</b>
<b>SA5</b>	<b>Saldo (5) Geldfluss aus der voranschlagswirksamen Gebarung (Saldo 3 + Saldo 4)</b>							<b>-126.920,00</b>	<b>-126.900,00</b>	<b>-20,00</b>

		MVAG	MVAG	VCQU	Ergebnisrechnung			Finanzierungsrechnung		
		EH	FH		RA 2024	VA 2024	RA - VA	RA 2024	VA 2024	RA - VA
<b>24</b>	<b>Vorschulische Erziehung</b>									
<b>240</b>	<b>Kindergärten</b>									
<b>240000</b>	<b>Kindergärten Schubertstraße</b>									
<b>Operative Gebarung</b>										
2/240000+810000	Elternbeiträge	2114	3114	13	33.411,19	29.500,00	3.911,19	32.942,80	29.500,00	3.442,80
2/240000+810100	Essenbeitrag Kindergarten Schubertv	2114	3114	13	18.475,16	12.000,00	6.475,16	18.208,71	12.000,00	6.208,71
2/240000+817000	Erträge aus der Auflösung von sonstigen Rückstellungen	2117			41.902,07	0,00	41.902,07	0,00	0,00	0,00
2/240000+829000	Sonstige Einnahmen	2116	3116	18	6.637,15	8.000,00	-1.362,85	6.637,15	8.000,00	-1.362,85
2/240000+861000	Transfers von Ländern, Landesfonds und Landeskammern	2121	3121	15	14.033,34	14.000,00	33,34	14.033,34	14.000,00	33,34
2/240000+863000	von sonstigen Trägern des öffentlichen Rechtes 4)	2121	3121	15	1.226,62	0,00	1.226,62	1.226,62	0,00	1.226,62
6/240000+899000	Entnahmen aus Verrechnungsrücklagen zwischen operativer Gebarung und Projekten	2116		1	15.432,76	18.700,00	-3.267,24	0,00	0,00	0,00
<b>SU 21 / 31</b>	<b>Summe Erträge / Einzahlungen operative Gebarung</b>				<b>131.118,29</b>	<b>82.200,00</b>	<b>48.918,29</b>	<b>73.048,62</b>	<b>63.500,00</b>	<b>9.548,62</b>
1/240000-400000	Geringwertige Wirtschaftsgüter des Anlagevermögens	2221	3221	23	13.473,97	14.700,00	-1.226,03	13.473,97	14.700,00	-1.226,03
1/240000-430000	Lebensmittel	2221	3221	23	22.630,61	20.000,00	2.630,61	22.421,52	20.000,00	2.421,52
1/240000-454000	Reinigungsmittel	2221	3221	23	3.132,97	4.000,00	-867,03	3.132,97	4.000,00	-867,03
1/240000-511000	Geldbezüge der Vertragsbediensteten	2211	3211	20	322.764,80	330.000,00	-7.235,20	322.764,80	330.000,00	-7.235,20
1/240000-580000	DGB zum Ausgleichsfonds für Familie	2212	3212	20	11.062,99	12.000,00	-937,01	11.062,99	12.000,00	-937,01
1/240000-582000	DGB zur sozialen Sicherheit	2212	3212	20	62.670,85	64.800,00	-2.129,15	62.670,85	64.800,00	-2.129,15
1/240000-592000	Dotierung von Rückstellungen für Jubiläumszuwendungen	2214			0,00	59.500,00	-59.500,00	0,00	0,00	0,00
1/240000-600000	Strom	2222	3222	24	6.754,04	10.000,00	-3.245,96	7.318,24	10.000,00	-2.681,76
1/240000-600100	Heizung	2222	3222	24	8.705,94	12.400,00	-3.694,06	8.968,38	12.400,00	-3.431,62
1/240000-614000	Instandhaltung von Gebäuden	2224	3224	24	28.576,99	20.000,00	8.576,99	28.576,99	20.000,00	8.576,99
1/240000-618000	Instandhaltung von sonstigen Anlage	2224	3224	24	1.681,66	5.000,00	-3.318,34	1.681,66	5.000,00	-3.318,34
1/240000-630000	Postdienste	2222	3222	24	0,00	100,00	-100,00	0,00	100,00	-100,00
1/240000-631000	Telekommunikationsdienste	2222	3222	24	1.317,44	1.500,00	-182,56	1.299,70	1.500,00	-200,30
1/240000-670000	Versicherungen	2222	3222	24	3.587,20	3.800,00	-212,80	3.587,20	3.800,00	-212,80
1/240000-680000	Planmäßige Abschreibung	2226			33.356,59	33.400,00	-43,41	0,00	0,00	0,00
1/240000-700000	Mietzinse	2223	3223	24	774,80	900,00	-125,20	774,80	900,00	-125,20
1/240000-700100	Pachtzinse	2223	3223		780,00	800,00	-20,00	780,00	800,00	-20,00
1/240000-711000	Gebühren Benützung Gemeindeeinricht	2225	3225	24	7.065,57	7.500,00	-434,43	7.065,57	7.500,00	-434,43
1/240000-720000	Kostenbeiträge (Kostenersätze) für Leistungen	2225	3225	24	2.027,50	4.000,00	-1.972,50	2.027,50	4.000,00	-1.972,50
1/240000-728000	Entgelte für sonstige Leistungen	2225	3225	24	33.700,72	37.500,00	-3.799,28	33.700,72	37.500,00	-3.799,28

		MVAG	MVAG	VCQU	Ergebnisrechnung			Finanzierungsrechnung		
		EH	FH		RA 2024	VA 2024	RA - VA	RA 2024	VA 2024	RA - VA
1/240000-729000	Sonstige Ausgaben	2225	3225	24	2.337,33	3.000,00	-662,67	2.337,33	3.000,00	-662,67
<b>SU 22 / 32</b>	<b>Summe Aufwendungen / Auszahlungen operative Gebarung</b>				<b>566.401,97</b>	<b>644.900,00</b>	<b>-78.498,03</b>	<b>533.645,19</b>	<b>552.000,00</b>	<b>-18.354,81</b>
<b>SA 0 / SA 1</b>	<b>(0) Nettoergebnis (21 - 22) / (1) Geldfluss operative Gebarung (31 - 32)</b>				<b>-435.283,68</b>	<b>-562.700,00</b>	<b>127.416,32</b>	<b>-460.596,57</b>	<b>-488.500,00</b>	<b>27.903,43</b>
<b>SU 23</b>	<b>Summe Haushaltsrücklagen</b>				<b>0,00</b>	<b>0,00</b>	<b>0,00</b>	<b>0,00</b>	<b>0,00</b>	<b>0,00</b>
<b>SA00</b>	<b>Nettoergebnis nach Zuw./Entn. Haushaltsrücklagen (Saldo 0 +/- SU23)</b>				<b>-435.283,68</b>	<b>-562.700,00</b>	<b>127.416,32</b>			
<b>Investive Gebarung</b>										
<b>SU 33</b>	<b>Summe Einzahlungen investive Gebarung</b>							<b>0,00</b>	<b>0,00</b>	<b>0,00</b>
5/240000-061000	Im Bau befindliche Gebäude und Bauten		3413	1	0,00	0,00	0,00	15.432,76	18.700,00	-3.267,24
<b>SU 34</b>	<b>Summe Auszahlungen investive Gebarung</b>							<b>15.432,76</b>	<b>18.700,00</b>	<b>-3.267,24</b>
<b>SA2</b>	<b>Saldo (2) Geldfluss aus der Investiven Gebarung (33 - 34)</b>							<b>-15.432,76</b>	<b>-18.700,00</b>	<b>3.267,24</b>
<b>SA3</b>	<b>Saldo (3) Nettofinanzierungssaldo (Saldo 1 + Saldo 2)</b>							<b>-476.029,33</b>	<b>-507.200,00</b>	<b>31.170,67</b>
<b>Finanzierungstätigkeit</b>										
<b>SU 35</b>	<b>Summe Einzahlungen aus der Finanzierungstätigkeit</b>							<b>0,00</b>	<b>0,00</b>	<b>0,00</b>
<b>SU 36</b>	<b>Summe Auszahlungen aus der Finanzierungstätigkeit</b>							<b>0,00</b>	<b>0,00</b>	<b>0,00</b>
<b>SA4</b>	<b>Saldo (4) Geldfluss aus der Finanzierungstätigkeit (35 - 36)</b>							<b>0,00</b>	<b>0,00</b>	<b>0,00</b>
<b>SA5</b>	<b>Saldo (5) Geldfluss aus der voranschlagswirksamen Gebarung (Saldo 3 + Saldo 4)</b>							<b>-476.029,33</b>	<b>-507.200,00</b>	<b>31.170,67</b>
<b>240100 Kinderbetreuungseinrichtung Tecnido</b>										
<b>Operative Gebarung</b>										
<b>SU 21 / 31</b>	<b>Summe Erträge / Einzahlungen operative Gebarung</b>				<b>0,00</b>	<b>0,00</b>	<b>0,00</b>	<b>0,00</b>	<b>0,00</b>	<b>0,00</b>
1/240100-400000	Geringwertige Wirtschaftsgüter des Anlagevermögens	2221	3221	23	3.297,09	2.800,00	497,09	3.297,09	2.800,00	497,09
1/240100-454000	Reinigungsmittel	2221	3221	23	325,04	300,00	25,04	325,04	300,00	25,04
1/240100-614000	Instandhaltung von Gebäuden	2224	3224	24	0,00	1.000,00	-1.000,00	0,00	1.000,00	-1.000,00
1/240100-618000	Instandhaltung von sonstigen Anlage	2224	3224	24	1.899,98	2.200,00	-300,02	1.899,98	2.200,00	-300,02
1/240100-680000	Planmäßige Abschreibung	2226			1.945,69	1.900,00	45,69	0,00	0,00	0,00
1/240100-711000	Gebühren Benützung Gemeindeeinricht	2225	3225	24	100,80	100,00	0,80	100,80	100,00	0,80
1/240100-729000	Sonstige Ausgaben	2225	3225	24	0,00	1.000,00	-1.000,00	0,00	1.000,00	-1.000,00
1/240100-755000	Laufende Transferzahlungen an Unternehmungen (ohne Kreditinstitute)	2233	3233	27	28.177,76	28.200,00	-22,24	28.177,76	28.200,00	-22,24
<b>SU 22 / 32</b>	<b>Summe Aufwendungen / Auszahlungen operative Gebarung</b>				<b>35.746,36</b>	<b>37.500,00</b>	<b>-1.753,64</b>	<b>33.800,67</b>	<b>35.600,00</b>	<b>-1.799,33</b>
<b>SA 0 / SA 1</b>	<b>(0) Nettoergebnis (21 - 22) / (1) Geldfluss operative Gebarung (31 - 32)</b>				<b>-35.746,36</b>	<b>-37.500,00</b>	<b>1.753,64</b>	<b>-33.800,67</b>	<b>-35.600,00</b>	<b>1.799,33</b>
<b>SU 23</b>	<b>Summe Haushaltsrücklagen</b>				<b>0,00</b>	<b>0,00</b>	<b>0,00</b>	<b>0,00</b>	<b>0,00</b>	<b>0,00</b>
<b>SA00</b>	<b>Nettoergebnis nach Zuw./Entn. Haushaltsrücklagen (Saldo 0 +/- SU23)</b>				<b>-35.746,36</b>	<b>-37.500,00</b>	<b>1.753,64</b>			
<b>Investive Gebarung</b>										
<b>SU 33</b>	<b>Summe Einzahlungen investive Gebarung</b>							<b>0,00</b>	<b>0,00</b>	<b>0,00</b>
<b>SU 34</b>	<b>Summe Auszahlungen investive Gebarung</b>							<b>0,00</b>	<b>0,00</b>	<b>0,00</b>
<b>SA2</b>	<b>Saldo (2) Geldfluss aus der Investiven Gebarung (33 - 34)</b>							<b>0,00</b>	<b>0,00</b>	<b>0,00</b>

		MVAG MVAG VCQU			Ergebnisrechnung			Finanzierungsrechnung		
		EH	FH		RA 2024	VA 2024	RA - VA	RA 2024	VA 2024	RA - VA
<b>SA3</b>	<b>Saldo (3) Nettofinanzierungssaldo (Saldo 1 + Saldo 2)</b>							<b>-33.800,67</b>	<b>-35.600,00</b>	<b>1.799,33</b>
<b>Finanzierungstätigkeit</b>										
<b>SU 35</b>	<b>Summe Einzahlungen aus der Finanzierungstätigkeit</b>							<b>0,00</b>	<b>0,00</b>	<b>0,00</b>
<b>SU 36</b>	<b>Summe Auszahlungen aus der Finanzierungstätigkeit</b>							<b>0,00</b>	<b>0,00</b>	<b>0,00</b>
<b>SA4</b>	<b>Saldo (4) Geldfluss aus der Finanzierungstätigkeit (35 – 36)</b>							<b>0,00</b>	<b>0,00</b>	<b>0,00</b>
<b>SA5</b>	<b>Saldo (5) Geldfluss aus der voranschlagswirksamen Gebarung (Saldo 3 + Saldo 4)</b>							<b>-33.800,67</b>	<b>-35.600,00</b>	<b>1.799,33</b>
<b>240200 Kindergarten Herzograd</b>										
<b>Operative Gebarung</b>										
2/240200+810000	Elternbeiträge	2114	3114	13	20.808,76	19.500,00	1.308,76	20.451,24	19.500,00	951,24
2/240200+810100	Essenbeitrag KG Herzograd	2114	3114	13	11.227,08	9.500,00	1.727,08	11.342,61	9.500,00	1.842,61
2/240200+817000	Erträge aus der Auflösung von sonstigen Rückstellungen	2117			84.107,17	0,00	84.107,17	0,00	0,00	0,00
2/240200+861000	Transfers von Ländern, Landesfonds und Landeskammern	2121	3121	15	3.866,66	3.900,00	-33,34	3.866,66	3.900,00	-33,34
2/240200+863000	von sonstigen Trägern des öffentlichen Rechtes 4)	2121	3121	15	7.989,76	6.700,00	1.289,76	7.989,76	6.700,00	1.289,76
6/240200+899000	Entnahmen aus Verrechnungsrücklagen zwischen operativer Gebarung und Projekten	2116		1	180.911,01	93.000,00	87.911,01	0,00	0,00	0,00
<b>SU 21 / 31</b>	<b>Summe Erträge / Einzahlungen operative Gebarung</b>				<b>308.910,44</b>	<b>132.600,00</b>	<b>176.310,44</b>	<b>43.650,27</b>	<b>39.600,00</b>	<b>4.050,27</b>
1/240200-400000	Geringwertige Wirtschaftsgüter des Anlagevermögens	2221	3221	23	14.978,69	20.600,00	-5.621,31	14.960,37	20.600,00	-5.639,63
1/240200-430000	Lebensmittel	2221	3221	23	13.440,18	13.000,00	440,18	14.305,82	13.000,00	1.305,82
1/240200-454000	Reinigungsmittel	2221	3221	23	3.261,32	2.500,00	761,32	3.261,32	2.500,00	761,32
1/240200-511000	Geldbezüge der Vertragsbediensteten	2211	3211	20	270.317,27	257.000,00	13.317,27	270.317,27	257.000,00	13.317,27
1/240200-580000	DGB zum Ausgleichsfonds für Familie	2212	3212	20	9.880,38	9.800,00	80,38	9.880,38	9.800,00	80,38
1/240200-582000	DGB zur sozialen Sicherheit	2212	3212	20	56.435,51	54.700,00	1.735,51	56.435,51	54.700,00	1.735,51
1/240200-591000	Dotierung von Rückstellungen für Abfertigungen	2214			0,00	3.000,00	-3.000,00	0,00	0,00	0,00
1/240200-592000	Dotierung von Rückstellungen für Jubiläumszuwendungen	2214			0,00	82.200,00	-82.200,00	0,00	0,00	0,00
1/240200-600000	Strom	2222	3222	24	5.501,44	6.900,00	-1.398,56	5.501,44	6.900,00	-1.398,56
1/240200-600100	Heizung	2222	3222	24	4.522,50	8.500,00	-3.977,50	4.522,50	8.500,00	-3.977,50
1/240200-614000	Instandhaltung von Gebäuden	2224	3224	24	8.036,16	26.800,00	-18.763,84	8.036,16	26.800,00	-18.763,84
1/240200-618000	Instandhaltung von sonstigen Anlage	2224	3224	24	1.001,93	4.000,00	-2.998,07	1.007,07	4.000,00	-2.992,93
1/240200-630000	Postdienste	2222	3222	24	106,46	100,00	6,46	106,46	100,00	6,46
1/240200-631000	Telekommunikationsdienste	2222	3222	24	996,25	600,00	396,25	984,16	600,00	384,16
1/240200-670000	Versicherungen	2222	3222	24	389,24	400,00	-10,76	389,24	400,00	-10,76
1/240200-680000	Planmäßige Abschreibung	2226			4.975,66	4.000,00	975,66	0,00	0,00	0,00

		MVAG MVAG VCQU			Ergebnisrechnung			Finanzierungsrechnung		
		EH	FH		RA 2024	VA 2024	RA - VA	RA 2024	VA 2024	RA - VA
1/240200-700000	Mietzinse	2223	3223	24	774,80	600,00	174,80	774,80	600,00	174,80
1/240200-711000	Gebühren Benützung Gemeindeeinricht	2225	3225	24	14.337,19	5.800,00	8.537,19	14.337,19	5.800,00	8.537,19
1/240200-720000	Kostenbeiträge (Kostenersätze) für Leistungen	2225	3225	24	2.927,50	3.000,00	-72,50	2.927,50	3.000,00	-72,50
1/240200-729000	Sonstige Ausgaben	2225	3225	24	4.992,33	4.000,00	992,33	4.992,33	4.000,00	992,33
<b>SU 22 / 32</b>	<b>Summe Aufwendungen / Auszahlungen operative Gebarung</b>				<b>416.874,81</b>	<b>507.500,00</b>	<b>-90.625,19</b>	<b>412.739,52</b>	<b>418.300,00</b>	<b>-5.560,48</b>
<b>SA 0 / SA 1</b>	<b>(0) Nettoergebnis (21 - 22) / (1) Geldfluss operative Gebarung (31 - 32)</b>				<b>-107.964,37</b>	<b>-374.900,00</b>	<b>266.935,63</b>	<b>-369.089,25</b>	<b>-378.700,00</b>	<b>9.610,75</b>
<b>SU 23</b>	<b>Summe Haushaltsrücklagen</b>				<b>0,00</b>	<b>0,00</b>	<b>0,00</b>	<b>0,00</b>	<b>0,00</b>	<b>0,00</b>
<b>SA00</b>	<b>Nettoergebnis nach Zuw./Entn. Haushaltsrücklagen (Saldo 0 +/- SU23)</b>				<b>-107.964,37</b>	<b>-374.900,00</b>	<b>266.935,63</b>			
<b>Investive Gebarung</b>										
<b>SU 33</b>	<b>Summe Einzahlungen investive Gebarung</b>							<b>0,00</b>	<b>0,00</b>	<b>0,00</b>
1/240200-042000	Betriebsausstattung		3415	2 41	0,00	0,00	0,00	16.003,05	13.200,00	2.803,05
5/240200-061000	Im Bau befindliche Gebäude und Bauten		3413	1	0,00	0,00	0,00	180.911,01	93.000,00	87.911,01
<b>SU 34</b>	<b>Summe Auszahlungen investive Gebarung</b>							<b>196.914,06</b>	<b>106.200,00</b>	<b>90.714,06</b>
<b>SA2</b>	<b>Saldo (2) Geldfluss aus der Investiven Gebarung (33 - 34)</b>							<b>-196.914,06</b>	<b>-106.200,00</b>	<b>-90.714,06</b>
<b>SA3</b>	<b>Saldo (3) Nettofinanzierungssaldo (Saldo 1 + Saldo 2)</b>							<b>-566.003,31</b>	<b>-484.900,00</b>	<b>-81.103,31</b>
<b>Finanzierungstätigkeit</b>										
<b>SU 35</b>	<b>Summe Einzahlungen aus der Finanzierungstätigkeit</b>							<b>0,00</b>	<b>0,00</b>	<b>0,00</b>
<b>SU 36</b>	<b>Summe Auszahlungen aus der Finanzierungstätigkeit</b>							<b>0,00</b>	<b>0,00</b>	<b>0,00</b>
<b>SA4</b>	<b>Saldo (4) Geldfluss aus der Finanzierungstätigkeit (35 - 36)</b>							<b>0,00</b>	<b>0,00</b>	<b>0,00</b>
<b>SA5</b>	<b>Saldo (5) Geldfluss aus der voranschlagswirksamen Gebarung (Saldo 3 + Saldo 4)</b>							<b>-566.003,31</b>	<b>-484.900,00</b>	<b>-81.103,31</b>
<b>240300</b>	<b>Kindergarten I. Bachmann-Straße</b>									
<b>Operative Gebarung</b>										
2/240300+810000	Elternbeiträge	2114	3114	13	18.837,88	18.000,00	837,88	19.467,22	18.000,00	1.467,22
2/240300+810100	Essenbeitrag KDG Langenharterstr. 5	2114	3114	13	8.260,18	9.500,00	-1.239,82	8.408,04	9.500,00	-1.091,96
2/240300+817000	Erträge aus der Auflösung von sonstigen Rückstellungen	2117			56.451,20	0,00	56.451,20	0,00	0,00	0,00
2/240300+829000	sonstige Einnahmen	2116	3116	18	176,99	500,00	-323,01	176,99	500,00	-323,01
2/240300+861000	Transfers von Ländern, Landesfonds und Landeskammern	2121	3121	15	1.100,00	1.100,00	0,00	1.100,00	1.100,00	0,00
6/240300+899000	Entnahmen aus Verrechnungsrücklagen zwischen operativer Gebarung und Projekten	2116		1	5.827,50	5.800,00	27,50	0,00	0,00	0,00
<b>SU 21 / 31</b>	<b>Summe Erträge / Einzahlungen operative Gebarung</b>				<b>90.653,75</b>	<b>34.900,00</b>	<b>55.753,75</b>	<b>29.152,25</b>	<b>29.100,00</b>	<b>52,25</b>
1/240300-400000	Geringwertige Wirtschaftsgüter des Anlagevermögens	2221	3221	23	10.327,54	14.200,00	-3.872,46	10.289,00	14.200,00	-3.911,00
1/240300-430000	Lebensmittel	2221	3221	23	11.742,12	12.000,00	-257,88	12.377,76	12.000,00	377,76
1/240300-454000	Reinigungsmittel	2221	3221	23	2.130,10	2.500,00	-369,90	2.130,10	2.500,00	-369,90
1/240300-511000	Geldbezüge der Vertragsbediensteten	2211	3211	20	271.160,83	280.000,00	-8.839,17	271.160,83	280.000,00	-8.839,17

		MVAG	MVAG	VCQU	Ergebnisrechnung			Finanzierungsrechnung		
		EH	FH		RA 2024	VA 2024	RA - VA	RA 2024	VA 2024	RA - VA
1/240300-580000	DGB zum Ausgleichsfonds für Familie	2212	3212	20	8.362,80	9.900,00	-1.537,20	8.362,80	9.900,00	-1.537,20
1/240300-582000	DGB zur sozialen Sicherheit	2212	3212	20	55.713,94	60.000,00	-4.286,06	55.713,94	60.000,00	-4.286,06
1/240300-591000	Dotierung von Rückstellungen für Abfertigungen	2214			0,00	14.200,00	-14.200,00	0,00	0,00	0,00
1/240300-592000	Dotierung von Rückstellungen für Jubiläumszuwendungen	2214			0,00	35.300,00	-35.300,00	0,00	0,00	0,00
1/240300-600000	Strom	2222	3222	24	6.256,23	9.800,00	-3.543,77	7.598,22	9.800,00	-2.201,78
1/240300-600100	Heizung	2222	3222	24	4.416,27	8.200,00	-3.783,73	3.936,18	8.200,00	-4.263,82
1/240300-614000	Instandhaltung von Gebäuden	2224	3224	24	16.944,02	20.000,00	-3.055,98	16.944,02	20.000,00	-3.055,98
1/240300-618000	Instandhaltung von sonstigen Anlage	2224	3224	24	913,40	3.000,00	-2.086,60	913,40	3.000,00	-2.086,60
1/240300-630000	Postdienste	2222	3222	24	0,00	100,00	-100,00	0,00	100,00	-100,00
1/240300-631000	Telekommunikationsdienste	2222	3222	24	501,56	700,00	-198,44	501,56	700,00	-198,44
1/240300-670000	Versicherungen	2222	3222	24	1.956,67	2.100,00	-143,33	1.956,67	2.100,00	-143,33
1/240300-680000	Planmäßige Abschreibung	2226			32.155,70	32.100,00	55,70	0,00	0,00	0,00
1/240300-700000	Mietzinse	2223	3223	24	567,78	600,00	-32,22	567,78	600,00	-32,22
1/240300-700100	Pachtzinse	2223	3223	24	575,56	600,00	-24,44	575,56	600,00	-24,44
1/240300-711000	Gebühren Benützung Gemeindeeinricht	2225	3225	24	4.644,10	4.900,00	-255,90	4.644,10	4.900,00	-255,90
1/240300-720000	Kostenbeiträge (Kostenersätze) für Leistungen	2225	3225	24	1.307,50	2.500,00	-1.192,50	1.307,50	2.500,00	-1.192,50
1/240300-729000	Sonstige Ausgaben	2225	3225	24	1.885,08	2.500,00	-614,92	1.885,08	2.500,00	-614,92
<b>SU 22 / 32</b>	<b>Summe Aufwendungen / Auszahlungen operative Gebarung</b>				<b>431.561,20</b>	<b>515.200,00</b>	<b>-83.638,80</b>	<b>400.864,50</b>	<b>433.600,00</b>	<b>-32.735,50</b>
<b>SA 0 / SA 1</b>	<b>(0) Nettoergebnis (21 - 22) / (1) Geldfluss operative Gebarung (31 – 32)</b>				<b>-340.907,45</b>	<b>-480.300,00</b>	<b>139.392,55</b>	<b>-371.712,25</b>	<b>-404.500,00</b>	<b>32.787,75</b>
<b>SU 23</b>	<b>Summe Haushaltsrücklagen</b>				<b>0,00</b>	<b>0,00</b>	<b>0,00</b>	<b>0,00</b>	<b>0,00</b>	<b>0,00</b>
<b>SA00</b>	<b>Nettoergebnis nach Zuw./Entn. Haushaltsrücklagen (Saldo 0 +/- SU23)</b>				<b>-340.907,45</b>	<b>-480.300,00</b>	<b>139.392,55</b>			
<b>Investive Gebarung</b>										
<b>SU 33</b>	<b>Summe Einzahlungen investive Gebarung</b>							<b>0,00</b>	<b>0,00</b>	<b>0,00</b>
1/240300-042000	Betriebsausstattung		3415	2 41	0,00	0,00	0,00	1.960,25	0,00	1.960,25
5/240300-061000	Im Bau befindliche Gebäude und Bauten		3413	1	0,00	0,00	0,00	5.827,50	5.800,00	27,50
<b>SU 34</b>	<b>Summe Auszahlungen investive Gebarung</b>							<b>7.787,75</b>	<b>5.800,00</b>	<b>1.987,75</b>
<b>SA2</b>	<b>Saldo (2) Geldfluss aus der Investiven Gebarung (33 – 34)</b>							<b>-7.787,75</b>	<b>-5.800,00</b>	<b>-1.987,75</b>
<b>SA3</b>	<b>Saldo (3) Nettofinanzierungssaldo (Saldo 1 + Saldo 2)</b>							<b>-379.500,00</b>	<b>-410.300,00</b>	<b>30.800,00</b>
<b>Finanzierungstätigkeit</b>										
<b>SU 35</b>	<b>Summe Einzahlungen aus der Finanzierungstätigkeit</b>							<b>0,00</b>	<b>0,00</b>	<b>0,00</b>
<b>SU 36</b>	<b>Summe Auszahlungen aus der Finanzierungstätigkeit</b>							<b>0,00</b>	<b>0,00</b>	<b>0,00</b>
<b>SA4</b>	<b>Saldo (4) Geldfluss aus der Finanzierungstätigkeit (35 – 36)</b>							<b>0,00</b>	<b>0,00</b>	<b>0,00</b>
<b>SA5</b>	<b>Saldo (5) Geldfluss aus der voranschlagswirksamen Gebarung (Saldo 3 + Saldo 4)</b>							<b>-379.500,00</b>	<b>-410.300,00</b>	<b>30.800,00</b>

		MVAG	MVAG	VCQU	Ergebnisrechnung			Finanzierungsrechnung		
		EH	FH		RA 2024	VA 2024	RA - VA	RA 2024	VA 2024	RA - VA
<b>240400</b>	<b>Kinderbetreuungseinrichtung AWH</b>									
<b>Operative Gebarung</b>										
<b>SU 21 / 31</b>	<b>Summe Erträge / Einzahlungen operative Gebarung</b>				<b>0,00</b>	<b>0,00</b>	<b>0,00</b>	<b>0,00</b>	<b>0,00</b>	<b>0,00</b>
1/240400-400000	Geringwertige Wirtschaftsgüter des Anlagevermögens	2221	3221	23	1.615,53	1.600,00	15,53	1.615,53	1.600,00	15,53
1/240400-511000	Geldbezüge der Vertragsbediensteten	2211	3211	20	664,00	1.100,00	-436,00	664,00	1.100,00	-436,00
1/240400-580000	DGB zum Ausgleichsfonds für Familie	2212	3212	20	27,01	100,00	-72,99	27,01	100,00	-72,99
1/240400-582000	DGB zur sozialen Sicherheit	2212	3212	20	139,05	300,00	-160,95	139,05	300,00	-160,95
1/240400-614000	Instandhaltung von Gebäuden	2224	3224	24	1.233,09	1.500,00	-266,91	1.233,09	1.500,00	-266,91
1/240400-618000	Instandhaltung von sonstigen Anlage	2224	3224	24	0,00	2.000,00	-2.000,00	0,00	2.000,00	-2.000,00
1/240400-631000	Telekommunikationsdienste	2222	3222	24	61,80	100,00	-38,20	61,80	100,00	-38,20
1/240400-680000	Planmäßige Abschreibung	2226			3.443,34	3.200,00	243,34	0,00	0,00	0,00
1/240400-700000	Mietzinse	2223	3223	24	21.567,34	21.000,00	567,34	21.567,34	21.000,00	567,34
1/240400-720000	Kostenbeiträge (Kostenersätze) für Leistungen	2225	3225	24	167,50	200,00	-32,50	167,50	200,00	-32,50
1/240400-756000	Lfd. Transferzahlungen an sonst.Unt	2233	3233	27	94.424,70	94.400,00	24,70	94.424,70	94.400,00	24,70
<b>SU 22 / 32</b>	<b>Summe Aufwendungen / Auszahlungen operative Gebarung</b>				<b>123.343,36</b>	<b>125.500,00</b>	<b>-2.156,64</b>	<b>119.900,02</b>	<b>122.300,00</b>	<b>-2.399,98</b>
<b>SA 0 / SA 1</b>	<b>(0) Nettoergebnis (21 - 22) / (1) Geldfluss operative Gebarung (31 – 32)</b>				<b>-123.343,36</b>	<b>-125.500,00</b>	<b>2.156,64</b>	<b>-119.900,02</b>	<b>-122.300,00</b>	<b>2.399,98</b>
<b>SU 23</b>	<b>Summe Haushaltsrücklagen</b>				<b>0,00</b>	<b>0,00</b>	<b>0,00</b>	<b>0,00</b>	<b>0,00</b>	<b>0,00</b>
<b>SA00</b>	<b>Nettoergebnis nach Zuw./Entn. Haushaltsrücklagen (Saldo 0 +/- SU23)</b>				<b>-123.343,36</b>	<b>-125.500,00</b>	<b>2.156,64</b>			
<b>Investive Gebarung</b>										
<b>SU 33</b>	<b>Summe Einzahlungen investive Gebarung</b>							<b>0,00</b>	<b>0,00</b>	<b>0,00</b>
1/240400-042000	Betriebsausstattung		3415	2 41	0,00	0,00	0,00	2.635,85	2.600,00	35,85
<b>SU 34</b>	<b>Summe Auszahlungen investive Gebarung</b>							<b>2.635,85</b>	<b>2.600,00</b>	<b>35,85</b>
<b>SA2</b>	<b>Saldo (2) Geldfluss aus der Investiven Gebarung (33 – 34)</b>							<b>-2.635,85</b>	<b>-2.600,00</b>	<b>-35,85</b>
<b>SA3</b>	<b>Saldo (3) Nettofinanzierungssaldo (Saldo 1 + Saldo 2)</b>							<b>-122.535,87</b>	<b>-124.900,00</b>	<b>2.364,13</b>
<b>Finanzierungstätigkeit</b>										
<b>SU 35</b>	<b>Summe Einzahlungen aus der Finanzierungstätigkeit</b>							<b>0,00</b>	<b>0,00</b>	<b>0,00</b>
<b>SU 36</b>	<b>Summe Auszahlungen aus der Finanzierungstätigkeit</b>							<b>0,00</b>	<b>0,00</b>	<b>0,00</b>
<b>SA4</b>	<b>Saldo (4) Geldfluss aus der Finanzierungstätigkeit (35 – 36)</b>							<b>0,00</b>	<b>0,00</b>	<b>0,00</b>
<b>SA5</b>	<b>Saldo (5) Geldfluss aus der voranschlagswirksamen Gebarung (Saldo 3 + Saldo 4)</b>							<b>-122.535,87</b>	<b>-124.900,00</b>	<b>2.364,13</b>
<b>240500</b>	<b>Krabbelstube/Kindergärten Gastbeitrag</b>									
<b>Operative Gebarung</b>										
<b>SU 21 / 31</b>	<b>Summe Erträge / Einzahlungen operative Gebarung</b>				<b>0,00</b>	<b>0,00</b>	<b>0,00</b>	<b>0,00</b>	<b>0,00</b>	<b>0,00</b>



		MVAG	MVAG	VCQU	Ergebnisrechnung			Finanzierungsrechnung		
		EH	FH		RA 2024	VA 2024	RA - VA	RA 2024	VA 2024	RA - VA
1/240500-752000	Transfers an Gemeinden, Gemeindeverbände (ohne marktbestimmte Tätigkeit) und Gemeindefonds	2231	3231	26	4.074,00	3.000,00	1.074,00	4.074,00	3.000,00	1.074,00
<b>SU 22 / 32</b>	<b>Summe Aufwendungen / Auszahlungen operative Gebarung</b>				<b>4.074,00</b>	<b>3.000,00</b>	<b>1.074,00</b>	<b>4.074,00</b>	<b>3.000,00</b>	<b>1.074,00</b>
<b>SA 0 / SA 1</b>	<b>(0) Nettoergebnis (21 - 22) / (1) Geldfluss operative Gebarung (31 – 32)</b>				<b>-4.074,00</b>	<b>-3.000,00</b>	<b>-1.074,00</b>	<b>-4.074,00</b>	<b>-3.000,00</b>	<b>-1.074,00</b>
<b>SU 23</b>	<b>Summe Haushaltsrücklagen</b>				<b>0,00</b>	<b>0,00</b>	<b>0,00</b>	<b>0,00</b>	<b>0,00</b>	<b>0,00</b>
<b>SA00</b>	<b>Nettoergebnis nach Zuw./Entn. Haushaltsrücklagen (Saldo 0 +/- SU23)</b>				<b>-4.074,00</b>	<b>-3.000,00</b>	<b>-1.074,00</b>			
<b>Investive Gebarung</b>										
<b>SU 33</b>	<b>Summe Einzahlungen investive Gebarung</b>							<b>0,00</b>	<b>0,00</b>	<b>0,00</b>
<b>SU 34</b>	<b>Summe Auszahlungen investive Gebarung</b>							<b>0,00</b>	<b>0,00</b>	<b>0,00</b>
<b>SA2</b>	<b>Saldo (2) Geldfluss aus der Investiven Gebarung (33 – 34)</b>							<b>0,00</b>	<b>0,00</b>	<b>0,00</b>
<b>SA3</b>	<b>Saldo (3) Nettofinanzierungssaldo (Saldo 1 + Saldo 2)</b>							<b>-4.074,00</b>	<b>-3.000,00</b>	<b>-1.074,00</b>
<b>Finanzierungstätigkeit</b>										
<b>SU 35</b>	<b>Summe Einzahlungen aus der Finanzierungstätigkeit</b>							<b>0,00</b>	<b>0,00</b>	<b>0,00</b>
<b>SU 36</b>	<b>Summe Auszahlungen aus der Finanzierungstätigkeit</b>							<b>0,00</b>	<b>0,00</b>	<b>0,00</b>
<b>SA4</b>	<b>Saldo (4) Geldfluss aus der Finanzierungstätigkeit (35 – 36)</b>							<b>0,00</b>	<b>0,00</b>	<b>0,00</b>
<b>SA5</b>	<b>Saldo (5) Geldfluss aus der voranschlagswirksamen Gebarung (Saldo 3 + Saldo 4)</b>							<b>-4.074,00</b>	<b>-3.000,00</b>	<b>-1.074,00</b>
<b>25 Außerschulische Jugendberziehung</b>										
<b>250 Horte für Schülerinnen und Schüler</b>										
<b>250000 Horte für Schülerinnen und Schüler</b>										
<b>Operative Gebarung</b>										
2/250000+810000	Elternbeiträge	2114	3114	13	38.812,30	41.500,00	-2.687,70	39.140,38	41.500,00	-2.359,62
2/250000+810100	Essensbeitrag Schülerhort	2114	3114	13	7.653,48	8.500,00	-846,52	7.918,45	8.500,00	-581,55
2/250000+817000	Erträge aus der Auflösung von sonstigen Rückstellungen	2117			24.871,46	0,00	24.871,46	0,00	0,00	0,00
2/250000+861000	Laufende Transferzahlungen von Länd	2121	3121	15	15.055,60	15.000,00	55,60	15.055,60	15.000,00	55,60
2/250000+863000	Transfers von sonstigen Trägern öffentlichen Rechts und Sozialversicherungsträgern	2121	3121	15	14.065,30	14.100,00	-34,70	14.065,30	14.100,00	-34,70
<b>SU 21 / 31</b>	<b>Summe Erträge / Einzahlungen operative Gebarung</b>				<b>100.458,14</b>	<b>79.100,00</b>	<b>21.358,14</b>	<b>76.179,73</b>	<b>79.100,00</b>	<b>-2.920,27</b>
1/250000-400000	Geringwertige Wirtschaftsgüter des Anlagevermögens	2221	3221	23	3.900,13	4.000,00	-99,87	4.138,79	4.000,00	138,79
1/250000-454000	Reinigungsmittel	2221	3221	23	584,64	800,00	-215,36	584,64	800,00	-215,36
1/250000-510000	Geldbezüge der Vertragsbediensteten	2211	3211	20	85.615,76	90.000,00	-4.384,24	85.615,76	90.000,00	-4.384,24
1/250000-511000	Geldbezüge der Vertragsbediensteten	2211	3211	20	58.134,63	51.000,00	7.134,63	58.134,63	51.000,00	7.134,63
1/250000-580000	DGB zum Ausgleichsfonds für Familie	2212	3212	20	4.726,59	5.800,00	-1.073,41	4.726,59	5.800,00	-1.073,41
1/250000-582000	DGB zur sozialen Sicherheit	2212	3212	20	35.961,00	33.000,00	2.961,00	35.961,00	33.000,00	2.961,00

		MVAG	MVAG	VCQU	Ergebnisrechnung			Finanzierungsrechnung		
		EH	FH		RA 2024	VA 2024	RA - VA	RA 2024	VA 2024	RA - VA
1/250000-591000	Dotierung von Rückstellungen für Abfertigungen	2214			0,00	11.500,00	-11.500,00	0,00	0,00	0,00
1/250000-592000	Dotierung von Rückstellungen für Jubiläumszuwendungen	2214			0,00	25.200,00	-25.200,00	0,00	0,00	0,00
1/250000-614000	Instandhaltung von Gebäuden	2224	3224	24	542,50	2.000,00	-1.457,50	260,17	2.000,00	-1.739,83
1/250000-618000	Instandhaltung von sonstigen Anlage	2224	3224	24	48,68	1.500,00	-1.451,32	48,68	1.500,00	-1.451,32
1/250000-631000	Telekommunikationsdienste	2222	3222	24	68,66	100,00	-31,34	68,66	100,00	-31,34
1/250000-680000	Planmäßige Abschreibung	2226			877,44	700,00	177,44	0,00	0,00	0,00
1/250000-720000	Kostenbeiträge (Kostenersätze) für Leistungen	2225	3225	24	0,00	100,00	-100,00	0,00	100,00	-100,00
1/250000-728000	Entgelte f.sonst.Leistungen v.Gewer	2225	3225	24	6.271,37	10.500,00	-4.228,63	7.089,55	10.500,00	-3.410,45
1/250000-729000	Sonstige Ausgaben	2225	3225	24	1.445,27	2.000,00	-554,73	1.445,27	2.000,00	-554,73
<b>SU 22 / 32</b>	<b>Summe Aufwendungen / Auszahlungen operative Gebarung</b>				<b>198.176,67</b>	<b>238.200,00</b>	<b>-40.023,33</b>	<b>198.073,74</b>	<b>200.800,00</b>	<b>-2.726,26</b>
<b>SA 0 / SA 1</b>	<b>(0) Nettoergebnis (21 - 22) / (1) Geldfluss operative Gebarung (31 – 32)</b>				<b>-97.718,53</b>	<b>-159.100,00</b>	<b>61.381,47</b>	<b>-121.894,01</b>	<b>-121.700,00</b>	<b>-194,01</b>
<b>SU 23</b>	<b>Summe Haushaltsrücklagen</b>				<b>0,00</b>	<b>0,00</b>	<b>0,00</b>	<b>0,00</b>	<b>0,00</b>	<b>0,00</b>
<b>SA00</b>	<b>Nettoergebnis nach Zuw./Entn. Haushaltsrücklagen (Saldo 0 +/- SU23)</b>				<b>-97.718,53</b>	<b>-159.100,00</b>	<b>61.381,47</b>			
<b>Investive Gebarung</b>										
<b>SU 33</b>	<b>Summe Einzahlungen investive Gebarung</b>							<b>0,00</b>	<b>0,00</b>	<b>0,00</b>
1/250000-042000	Betriebsausstattung		3415	2 41	0,00	0,00	0,00	4.266,52	6.500,00	-2.233,48
<b>SU 34</b>	<b>Summe Auszahlungen investive Gebarung</b>							<b>4.266,52</b>	<b>6.500,00</b>	<b>-2.233,48</b>
<b>SA2</b>	<b>Saldo (2) Geldfluss aus der Investiven Gebarung (33 – 34)</b>							<b>-4.266,52</b>	<b>-6.500,00</b>	<b>2.233,48</b>
<b>SA3</b>	<b>Saldo (3) Nettofinanzierungssaldo (Saldo 1 + Saldo 2)</b>							<b>-126.160,53</b>	<b>-128.200,00</b>	<b>2.039,47</b>
<b>Finanzierungstätigkeit</b>										
<b>SU 35</b>	<b>Summe Einzahlungen aus der Finanzierungstätigkeit</b>							<b>0,00</b>	<b>0,00</b>	<b>0,00</b>
<b>SU 36</b>	<b>Summe Auszahlungen aus der Finanzierungstätigkeit</b>							<b>0,00</b>	<b>0,00</b>	<b>0,00</b>
<b>SA4</b>	<b>Saldo (4) Geldfluss aus der Finanzierungstätigkeit (35 – 36)</b>							<b>0,00</b>	<b>0,00</b>	<b>0,00</b>
<b>SA5</b>	<b>Saldo (5) Geldfluss aus der voranschlagswirksamen Gebarung (Saldo 3 + Saldo 4)</b>							<b>-126.160,53</b>	<b>-128.200,00</b>	<b>2.039,47</b>
<b>259</b>	<b>Sonstige Einrichtungen und Maßnahmen</b>									
<b>259000</b>	<b>Jugendzentrum</b>									
<b>Operative Gebarung</b>										
2/259000+808000	Veräußerung v. Lebensmittel	2116	3116	16	88,01	3.000,00	-2.911,99	88,01	3.000,00	-2.911,99
2/259000+817000	Erträge aus der Auflösung von sonstigen Rückstellungen	2117			27.808,35	0,00	27.808,35	0,00	0,00	0,00
<b>SU 21 / 31</b>	<b>Summe Erträge / Einzahlungen operative Gebarung</b>				<b>27.896,36</b>	<b>3.000,00</b>	<b>24.896,36</b>	<b>88,01</b>	<b>3.000,00</b>	<b>-2.911,99</b>
1/259000-400000	Geringwertige Wirtschaftsgüter des Anlagevermögens	2221	3221	23	536,02	1.500,00	-963,98	536,02	1.500,00	-963,98
1/259000-430000	Lebensmittel	2221	3221	23	2.821,61	3.000,00	-178,39	2.821,61	3.000,00	-178,39
1/259000-454000	Reinigungsmittel	2221	3221	23	17,27	500,00	-482,73	17,27	500,00	-482,73

		MVAG MVAG VCQU			Ergebnisrechnung			Finanzierungsrechnung		
		EH	FH		RA 2024	VA 2024	RA - VA	RA 2024	VA 2024	RA - VA
1/259000-510000	Geldbezüge der Vertragsbediensteten	2211	3211	20	57.532,24	58.500,00	-967,76	57.532,24	58.500,00	-967,76
1/259000-511000	Geldbezüge der Vertragsbediensteten	2211	3211	20	13.778,05	5.600,00	8.178,05	13.778,05	5.600,00	8.178,05
1/259000-580000	DGB zum Ausgleichsfonds für Familie	2212	3212	20	2.243,54	2.400,00	-156,46	2.243,54	2.400,00	-156,46
1/259000-582000	DGB zur sozialen Sicherheit	2212	3212	20	13.698,03	12.700,00	998,03	13.698,03	12.700,00	998,03
1/259000-592000	Dotierung von Rückstellungen für Jubiläumszuwendungen	2214			0,00	30.800,00	-30.800,00	0,00	0,00	0,00
1/259000-600000	Strom	2222	3222	24	712,09	1.000,00	-287,91	712,09	1.000,00	-287,91
1/259000-600100	Heizung	2222	3222	24	1.323,04	1.800,00	-476,96	1.323,04	1.800,00	-476,96
1/259000-614000	Instandhaltung von Gebäuden	2224	3224	24	2.644,84	3.000,00	-355,16	2.644,84	3.000,00	-355,16
1/259000-618000	Instandhaltung von sonstigen Anlage	2224	3224	24	0,00	1.000,00	-1.000,00	0,00	1.000,00	-1.000,00
1/259000-631000	Telekommunikationsdienste	2222	3222	24	127,67	300,00	-172,33	127,67	300,00	-172,33
1/259000-680000	Planmäßige Abschreibung	2226			1.323,91	1.300,00	23,91	0,00	0,00	0,00
1/259000-711000	Gebühren Benützung Gemeindeeinricht	2225	3225	24	1.411,24	1.500,00	-88,76	1.411,24	1.500,00	-88,76
1/259000-720000	Kostenbeiträge (Kostenersätze) für Leistungen	2225	3225	24	172,50	200,00	-27,50	172,50	200,00	-27,50
1/259000-728000	Entgelte für sonstige Leistungen	2225	3225	24	610,00	500,00	110,00	610,00	500,00	110,00
1/259000-729000	Sonstige Ausgaben	2225	3225	24	868,16	1.500,00	-631,84	868,16	1.500,00	-631,84
<b>SU 22 / 32</b>	<b>Summe Aufwendungen / Auszahlungen operative Gebarung</b>				<b>99.820,21</b>	<b>127.100,00</b>	<b>-27.279,79</b>	<b>98.496,30</b>	<b>95.000,00</b>	<b>3.496,30</b>
<b>SA 0 / SA 1</b>	<b>(0) Nettoergebnis (21 - 22) / (1) Geldfluss operative Gebarung (31 – 32)</b>				<b>-71.923,85</b>	<b>-124.100,00</b>	<b>52.176,15</b>	<b>-98.408,29</b>	<b>-92.000,00</b>	<b>-6.408,29</b>
<b>SU 23</b>	<b>Summe Haushaltsrücklagen</b>				<b>0,00</b>	<b>0,00</b>	<b>0,00</b>	<b>0,00</b>	<b>0,00</b>	<b>0,00</b>
<b>SA00</b>	<b>Nettoergebnis nach Zuw./Entn. Haushaltsrücklagen (Saldo 0 +/- SU23)</b>				<b>-71.923,85</b>	<b>-124.100,00</b>	<b>52.176,15</b>			
<b>Investive Gebarung</b>										
<b>SU 33</b>	<b>Summe Einzahlungen investive Gebarung</b>							<b>0,00</b>	<b>0,00</b>	<b>0,00</b>
<b>SU 34</b>	<b>Summe Auszahlungen investive Gebarung</b>							<b>0,00</b>	<b>0,00</b>	<b>0,00</b>
<b>SA2</b>	<b>Saldo (2) Geldfluss aus der Investiven Gebarung (33 – 34)</b>							<b>0,00</b>	<b>0,00</b>	<b>0,00</b>
<b>SA3</b>	<b>Saldo (3) Nettofinanzierungssaldo (Saldo 1 + Saldo 2)</b>							<b>-98.408,29</b>	<b>-92.000,00</b>	<b>-6.408,29</b>
<b>Finanzierungstätigkeit</b>										
<b>SU 35</b>	<b>Summe Einzahlungen aus der Finanzierungstätigkeit</b>							<b>0,00</b>	<b>0,00</b>	<b>0,00</b>
<b>SU 36</b>	<b>Summe Auszahlungen aus der Finanzierungstätigkeit</b>							<b>0,00</b>	<b>0,00</b>	<b>0,00</b>
<b>SA4</b>	<b>Saldo (4) Geldfluss aus der Finanzierungstätigkeit (35 – 36)</b>							<b>0,00</b>	<b>0,00</b>	<b>0,00</b>
<b>SA5</b>	<b>Saldo (5) Geldfluss aus der voranschlagswirksamen Gebarung (Saldo 3 + Saldo 4)</b>							<b>-98.408,29</b>	<b>-92.000,00</b>	<b>-6.408,29</b>
<b>259100 Kinderferienbetreuung</b>										
<b>Operative Gebarung</b>										
2/259100+810000	Sonstige Einnahmen	2114	3114	13	5.860,50	5.500,00	360,50	5.860,50	5.500,00	360,50
2/259100+861000	Transfers von Ländern, Landesfonds und Landeskammern	2121	3121	15	6.750,00	7.500,00	-750,00	6.750,00	7.500,00	-750,00
<b>SU 21 / 31</b>	<b>Summe Erträge / Einzahlungen operative Gebarung</b>				<b>12.610,50</b>	<b>13.000,00</b>	<b>-389,50</b>	<b>12.610,50</b>	<b>13.000,00</b>	<b>-389,50</b>
1/259100-511000	Geldbezüge der Vertragsbediensteten	2211	3211	20	45.118,79	55.000,00	-9.881,21	45.118,79	55.000,00	-9.881,21

		MVAG MVAG VCQU			Ergebnisrechnung			Finanzierungsrechnung		
		EH	FH		RA 2024	VA 2024	RA - VA	RA 2024	VA 2024	RA - VA
1/259100-580000	DGB zum Ausgleichsfonds für Familie	2212	3212	20	1.659,07	2.100,00	-440,93	1.659,07	2.100,00	-440,93
1/259100-582000	DGB zur sozialen Sicherheit	2212	3212	20	8.863,44	11.500,00	-2.636,56	8.863,44	11.500,00	-2.636,56
1/259100-600000	Strom	2222	3222		101,08	0,00	101,08	101,08	0,00	101,08
1/259100-600100	Heizung	2222	3222		423,31	0,00	423,31	423,31	0,00	423,31
1/259100-614000	Instandhaltung von Gebäuden	2224	3224	24	107,11	500,00	-392,89	107,11	500,00	-392,89
1/259100-670000	Versicherungen	2222	3222	24	316,88	400,00	-83,12	316,88	400,00	-83,12
1/259100-720000	Kostenbeiträge (Kostenersätze) für Leistungen	2225	3225	24	252,50	500,00	-247,50	252,50	500,00	-247,50
1/259100-729000	Sonstige Ausgaben	2225	3225	24	13.019,94	15.000,00	-1.980,06	13.019,94	15.000,00	-1.980,06
<b>SU 22 / 32</b>	<b>Summe Aufwendungen / Auszahlungen operative Gebarung</b>				<b>69.862,12</b>	<b>85.000,00</b>	<b>-15.137,88</b>	<b>69.862,12</b>	<b>85.000,00</b>	<b>-15.137,88</b>
<b>SA 0 / SA 1</b>	<b>(0) Nettoergebnis (21 - 22) / (1) Geldfluss operative Gebarung (31 - 32)</b>				<b>-57.251,62</b>	<b>-72.000,00</b>	<b>14.748,38</b>	<b>-57.251,62</b>	<b>-72.000,00</b>	<b>14.748,38</b>
<b>SU 23</b>	<b>Summe Haushaltsrücklagen</b>				<b>0,00</b>	<b>0,00</b>	<b>0,00</b>	<b>0,00</b>	<b>0,00</b>	<b>0,00</b>
<b>SA00</b>	<b>Nettoergebnis nach Zuw./Entn. Haushaltsrücklagen (Saldo 0 +/- SU23)</b>				<b>-57.251,62</b>	<b>-72.000,00</b>	<b>14.748,38</b>			
<b>Investive Gebarung</b>										
<b>SU 33</b>	<b>Summe Einzahlungen investive Gebarung</b>							<b>0,00</b>	<b>0,00</b>	<b>0,00</b>
<b>SU 34</b>	<b>Summe Auszahlungen investive Gebarung</b>							<b>0,00</b>	<b>0,00</b>	<b>0,00</b>
<b>SA2</b>	<b>Saldo (2) Geldfluss aus der Investiven Gebarung (33 - 34)</b>							<b>0,00</b>	<b>0,00</b>	<b>0,00</b>
<b>SA3</b>	<b>Saldo (3) Nettofinanzierungssaldo (Saldo 1 + Saldo 2)</b>							<b>-57.251,62</b>	<b>-72.000,00</b>	<b>14.748,38</b>
<b>Finanzierungstätigkeit</b>										
<b>SU 35</b>	<b>Summe Einzahlungen aus der Finanzierungstätigkeit</b>							<b>0,00</b>	<b>0,00</b>	<b>0,00</b>
<b>SU 36</b>	<b>Summe Auszahlungen aus der Finanzierungstätigkeit</b>							<b>0,00</b>	<b>0,00</b>	<b>0,00</b>
<b>SA4</b>	<b>Saldo (4) Geldfluss aus der Finanzierungstätigkeit (35 - 36)</b>							<b>0,00</b>	<b>0,00</b>	<b>0,00</b>
<b>SA5</b>	<b>Saldo (5) Geldfluss aus der voranschlagswirksamen Gebarung (Saldo 3 + Saldo 4)</b>							<b>-57.251,62</b>	<b>-72.000,00</b>	<b>14.748,38</b>
<b>259200</b>	<b>Jugend - Sonstige Maßnahmen</b>									
<b>Operative Gebarung</b>										
<b>SU 21 / 31</b>	<b>Summe Erträge / Einzahlungen operative Gebarung</b>				<b>0,00</b>	<b>0,00</b>	<b>0,00</b>	<b>0,00</b>	<b>0,00</b>	<b>0,00</b>
1/259200-729000	Sonstige Ausgaben	2225	3225	24	4.906,77	3.200,00	1.706,77	4.906,77	3.200,00	1.706,77
1/259200-757000	Subventionen - Jugend	2234	3234	27	1.520,00	2.700,00	-1.180,00	1.520,00	2.700,00	-1.180,00
1/259200-777000	Sondersubvention Jugend	2234		44	2.500,00	2.500,00	0,00	0,00	0,00	0,00
<b>SU 22 / 32</b>	<b>Summe Aufwendungen / Auszahlungen operative Gebarung</b>				<b>8.926,77</b>	<b>8.400,00</b>	<b>526,77</b>	<b>6.426,77</b>	<b>5.900,00</b>	<b>526,77</b>
<b>SA 0 / SA 1</b>	<b>(0) Nettoergebnis (21 - 22) / (1) Geldfluss operative Gebarung (31 - 32)</b>				<b>-8.926,77</b>	<b>-8.400,00</b>	<b>-526,77</b>	<b>-6.426,77</b>	<b>-5.900,00</b>	<b>-526,77</b>
<b>SU 23</b>	<b>Summe Haushaltsrücklagen</b>				<b>0,00</b>	<b>0,00</b>	<b>0,00</b>	<b>0,00</b>	<b>0,00</b>	<b>0,00</b>
<b>SA00</b>	<b>Nettoergebnis nach Zuw./Entn. Haushaltsrücklagen (Saldo 0 +/- SU23)</b>				<b>-8.926,77</b>	<b>-8.400,00</b>	<b>-526,77</b>			
<b>Investive Gebarung</b>										
<b>SU 33</b>	<b>Summe Einzahlungen investive Gebarung</b>							<b>0,00</b>	<b>0,00</b>	<b>0,00</b>
1/259200-777000	Sondersubvention Jugend		3434	44	0,00	0,00	0,00	2.500,00	2.500,00	0,00
<b>SU 34</b>	<b>Summe Auszahlungen investive Gebarung</b>							<b>2.500,00</b>	<b>2.500,00</b>	<b>0,00</b>

		MVAG	MVAG	VCQU	Ergebnisrechnung			Finanzierungsrechnung		
		EH	FH		RA 2024	VA 2024	RA - VA	RA 2024	VA 2024	RA - VA
SA2	Saldo (2) Geldfluss aus der Investiven Gebarung (33 – 34)							-2.500,00	-2.500,00	0,00
SA3	Saldo (3) Nettofinanzierungssaldo (Saldo 1 + Saldo 2)							-8.926,77	-8.400,00	-526,77
<b>Finanzierungstätigkeit</b>										
SU 35	Summe Einzahlungen aus der Finanzierungstätigkeit							0,00	0,00	0,00
SU 36	Summe Auszahlungen aus der Finanzierungstätigkeit							0,00	0,00	0,00
SA4	Saldo (4) Geldfluss aus der Finanzierungstätigkeit (35 – 36)							0,00	0,00	0,00
SA5	Saldo (5) Geldfluss aus der voranschlagswirksamen Gebarung (Saldo 3 + Saldo 4)							-8.926,77	-8.400,00	-526,77
<b>26 Sport und außerschulische Leibeserziehung</b>										
<b>262 Sportplätze</b>										
<b>262000 Sportplatz ASK St. Valentin</b>										
<b>Operative Gebarung</b>										
SU 21 / 31	Summe Erträge / Einzahlungen operative Gebarung				0,00	0,00	0,00	0,00	0,00	0,00
1/262000-670000	Versicherungen	2222	3222	24	4.731,00	5.000,00	-269,00	4.731,00	5.000,00	-269,00
1/262000-700000	Mietzinse	2223	3223	24	23.174,40	23.200,00	-25,60	23.174,40	23.200,00	-25,60
1/262000-720000	Kostenbeiträge (Kostenersätze) für Leistungen	2225	3225	24	0,00	100,00	-100,00	0,00	100,00	-100,00
1/262000-729000	Sonstige Ausgaben	2225	3225	24	0,00	200,00	-200,00	0,00	200,00	-200,00
1/262000-757000	Transfers an private Organisationen ohne Erwerbszweck	2234	3234	27	18.300,00	18.300,00	0,00	18.300,00	18.300,00	0,00
SU 22 / 32	Summe Aufwendungen / Auszahlungen operative Gebarung				46.205,40	46.800,00	-594,60	46.205,40	46.800,00	-594,60
SA 0 / SA 1	(0) Nettoergebnis (21 - 22) / (1) Geldfluss operative Gebarung (31 – 32)				-46.205,40	-46.800,00	594,60	-46.205,40	-46.800,00	594,60
SU 23	Summe Haushaltsrücklagen				0,00	0,00	0,00	0,00	0,00	0,00
SA00	Nettoergebnis nach Zuw./Entn. Haushaltsrücklagen (Saldo 0 +/- SU23)				-46.205,40	-46.800,00	594,60			
<b>Investive Gebarung</b>										
SU 33	Summe Einzahlungen investive Gebarung							0,00	0,00	0,00
SU 34	Summe Auszahlungen investive Gebarung							0,00	0,00	0,00
SA2	Saldo (2) Geldfluss aus der Investiven Gebarung (33 – 34)							0,00	0,00	0,00
SA3	Saldo (3) Nettofinanzierungssaldo (Saldo 1 + Saldo 2)							-46.205,40	-46.800,00	594,60
<b>Finanzierungstätigkeit</b>										
SU 35	Summe Einzahlungen aus der Finanzierungstätigkeit							0,00	0,00	0,00
SU 36	Summe Auszahlungen aus der Finanzierungstätigkeit							0,00	0,00	0,00
SA4	Saldo (4) Geldfluss aus der Finanzierungstätigkeit (35 – 36)							0,00	0,00	0,00
SA5	Saldo (5) Geldfluss aus der voranschlagswirksamen Gebarung (Saldo 3 + Saldo 4)							-46.205,40	-46.800,00	594,60

		MVAG	MVAG	VCQU	Ergebnisrechnung			Finanzierungsrechnung		
		EH	FH		RA 2024	VA 2024	RA - VA	RA 2024	VA 2024	RA - VA
<b>262100</b>	<b>Sportplatz SC St. Valentin</b>									
<b>Operative Gebarung</b>										
<b>SU 21 / 31</b>	<b>Summe Erträge / Einzahlungen operative Gebarung</b>				<b>0,00</b>	<b>0,00</b>	<b>0,00</b>	<b>0,00</b>	<b>0,00</b>	<b>0,00</b>
1/262100-670000	Versicherungen	2222	3222	24	0,00	1.900,00	-1.900,00	0,00	1.900,00	-1.900,00
1/262100-680000	Planmäßige Abschreibung	2226			11.174,73	11.200,00	-25,27	0,00	0,00	0,00
1/262100-720000	Kostenbeiträge (Kostenersätze) für Leistungen	2225	3225	24	0,00	100,00	-100,00	0,00	100,00	-100,00
1/262100-729000	Sonstige Ausgaben	2225	3225	24	0,00	200,00	-200,00	0,00	200,00	-200,00
1/262100-757000	Transfers an private Organisationen ohne Erwerbszweck	2234	3234	27	18.300,00	18.300,00	0,00	18.300,00	18.300,00	0,00
<b>SU 22 / 32</b>	<b>Summe Aufwendungen / Auszahlungen operative Gebarung</b>				<b>29.474,73</b>	<b>31.700,00</b>	<b>-2.225,27</b>	<b>18.300,00</b>	<b>20.500,00</b>	<b>-2.200,00</b>
<b>SA 0 / SA 1</b>	<b>(0) Nettoergebnis (21 - 22) / (1) Geldfluss operative Gebarung (31 – 32)</b>				<b>-29.474,73</b>	<b>-31.700,00</b>	<b>2.225,27</b>	<b>-18.300,00</b>	<b>-20.500,00</b>	<b>2.200,00</b>
<b>SU 23</b>	<b>Summe Haushaltsrücklagen</b>				<b>0,00</b>	<b>0,00</b>	<b>0,00</b>	<b>0,00</b>	<b>0,00</b>	<b>0,00</b>
<b>SA00</b>	<b>Nettoergebnis nach Zuw./Entn. Haushaltsrücklagen (Saldo 0 +/- SU23)</b>				<b>-29.474,73</b>	<b>-31.700,00</b>	<b>2.225,27</b>			
<b>Investive Gebarung</b>										
<b>SU 33</b>	<b>Summe Einzahlungen investive Gebarung</b>							<b>0,00</b>	<b>0,00</b>	<b>0,00</b>
<b>SU 34</b>	<b>Summe Auszahlungen investive Gebarung</b>							<b>0,00</b>	<b>0,00</b>	<b>0,00</b>
<b>SA2</b>	<b>Saldo (2) Geldfluss aus der Investiven Gebarung (33 – 34)</b>							<b>0,00</b>	<b>0,00</b>	<b>0,00</b>
<b>SA3</b>	<b>Saldo (3) Nettofinanzierungssaldo (Saldo 1 + Saldo 2)</b>							<b>-18.300,00</b>	<b>-20.500,00</b>	<b>2.200,00</b>
<b>Finanzierungstätigkeit</b>										
<b>SU 35</b>	<b>Summe Einzahlungen aus der Finanzierungstätigkeit</b>							<b>0,00</b>	<b>0,00</b>	<b>0,00</b>
<b>SU 36</b>	<b>Summe Auszahlungen aus der Finanzierungstätigkeit</b>							<b>0,00</b>	<b>0,00</b>	<b>0,00</b>
<b>SA4</b>	<b>Saldo (4) Geldfluss aus der Finanzierungstätigkeit (35 – 36)</b>							<b>0,00</b>	<b>0,00</b>	<b>0,00</b>
<b>SA5</b>	<b>Saldo (5) Geldfluss aus der voranschlagswirksamen Gebarung (Saldo 3 + Saldo 4)</b>							<b>-18.300,00</b>	<b>-20.500,00</b>	<b>2.200,00</b>
<b>263</b>	<b>Turn- und Sporthallen</b>									
<b>263000</b>	<b>Turn- und Sporthallen</b>									
<b>Operative Gebarung</b>										
<b>SU 21 / 31</b>	<b>Summe Erträge / Einzahlungen operative Gebarung</b>				<b>0,00</b>	<b>0,00</b>	<b>0,00</b>	<b>0,00</b>	<b>0,00</b>	<b>0,00</b>
1/263000-757000	Subventionen für Hallenbenützung	2234	3234	27	16.051,20	16.100,00	-48,80	16.051,20	16.100,00	-48,80
<b>SU 22 / 32</b>	<b>Summe Aufwendungen / Auszahlungen operative Gebarung</b>				<b>16.051,20</b>	<b>16.100,00</b>	<b>-48,80</b>	<b>16.051,20</b>	<b>16.100,00</b>	<b>-48,80</b>
<b>SA 0 / SA 1</b>	<b>(0) Nettoergebnis (21 - 22) / (1) Geldfluss operative Gebarung (31 – 32)</b>				<b>-16.051,20</b>	<b>-16.100,00</b>	<b>48,80</b>	<b>-16.051,20</b>	<b>-16.100,00</b>	<b>48,80</b>
<b>SU 23</b>	<b>Summe Haushaltsrücklagen</b>				<b>0,00</b>	<b>0,00</b>	<b>0,00</b>	<b>0,00</b>	<b>0,00</b>	<b>0,00</b>
<b>SA00</b>	<b>Nettoergebnis nach Zuw./Entn. Haushaltsrücklagen (Saldo 0 +/- SU23)</b>				<b>-16.051,20</b>	<b>-16.100,00</b>	<b>48,80</b>			
<b>Investive Gebarung</b>										
<b>SU 33</b>	<b>Summe Einzahlungen investive Gebarung</b>							<b>0,00</b>	<b>0,00</b>	<b>0,00</b>
<b>SU 34</b>	<b>Summe Auszahlungen investive Gebarung</b>							<b>0,00</b>	<b>0,00</b>	<b>0,00</b>
<b>SA2</b>	<b>Saldo (2) Geldfluss aus der Investiven Gebarung (33 – 34)</b>							<b>0,00</b>	<b>0,00</b>	<b>0,00</b>

		MVAG	MVAG	VCQU	Ergebnisrechnung			Finanzierungsrechnung		
		EH	FH		RA 2024	VA 2024	RA - VA	RA 2024	VA 2024	RA - VA
SA3	Saldo (3) Nettofinanzierungssaldo (Saldo 1 + Saldo 2)							-16.051,20	-16.100,00	48,80
<b>Finanzierungstätigkeit</b>										
SU 35	Summe Einzahlungen aus der Finanzierungstätigkeit							0,00	0,00	0,00
SU 36	Summe Auszahlungen aus der Finanzierungstätigkeit							0,00	0,00	0,00
SA4	Saldo (4) Geldfluss aus der Finanzierungstätigkeit (35 – 36)							0,00	0,00	0,00
SA5	Saldo (5) Geldfluss aus der voranschlagswirksamen Gebarung (Saldo 3 + Saldo 4)							-16.051,20	-16.100,00	48,80
<b>265 Tennisplätze und -hallen</b>										
<b>265000 Tennisplätze und -hallen</b>										
<b>Operative Gebarung</b>										
SU 21 / 31	Summe Erträge / Einzahlungen operative Gebarung				0,00	0,00	0,00	0,00	0,00	0,00
1/265000-670000	Versicherungen	2222	3222	24	659,90	800,00	-140,10	659,90	800,00	-140,10
1/265000-680000	Planmäßige Abschreibung	2226			5.158,34	5.200,00	-41,66	0,00	0,00	0,00
1/265000-729000	Sonstige Ausgaben	2225	3225	24	0,00	100,00	-100,00	0,00	100,00	-100,00
1/265000-757000	Transfers an private Organisationen ohne Erwerbszweck	2234	3234	27	8.300,00	8.300,00	0,00	8.300,00	8.300,00	0,00
SU 22 / 32	Summe Aufwendungen / Auszahlungen operative Gebarung				14.118,24	14.400,00	-281,76	8.959,90	9.200,00	-240,10
SA 0 / SA 1	(0) Nettoergebnis (21 - 22) / (1) Geldfluss operative Gebarung (31 – 32)				-14.118,24	-14.400,00	281,76	-8.959,90	-9.200,00	240,10
SU 23	Summe Haushaltsrücklagen				0,00	0,00	0,00	0,00	0,00	0,00
SA00	Nettoergebnis nach Zuw./Entn. Haushaltsrücklagen (Saldo 0 +/- SU23)				-14.118,24	-14.400,00	281,76			
<b>Investive Gebarung</b>										
SU 33	Summe Einzahlungen investive Gebarung							0,00	0,00	0,00
SU 34	Summe Auszahlungen investive Gebarung							0,00	0,00	0,00
SA2	Saldo (2) Geldfluss aus der Investiven Gebarung (33 – 34)							0,00	0,00	0,00
SA3	Saldo (3) Nettofinanzierungssaldo (Saldo 1 + Saldo 2)							-8.959,90	-9.200,00	240,10
<b>Finanzierungstätigkeit</b>										
SU 35	Summe Einzahlungen aus der Finanzierungstätigkeit							0,00	0,00	0,00
SU 36	Summe Auszahlungen aus der Finanzierungstätigkeit							0,00	0,00	0,00
SA4	Saldo (4) Geldfluss aus der Finanzierungstätigkeit (35 – 36)							0,00	0,00	0,00
SA5	Saldo (5) Geldfluss aus der voranschlagswirksamen Gebarung (Saldo 3 + Saldo 4)							-8.959,90	-9.200,00	240,10
<b>269 Sonstige Einrichtungen und Maßnahmen</b>										
<b>269000 Sonstige Einrichtungen und Maßnahmen</b>										
<b>Operative Gebarung</b>										
2/269000+813000	Erträge aus der Auflösung von Investitionszuschüssen (Kapitaltransfers)	2127			537,88	300,00	237,88	0,00	0,00	0,00
SU 21 / 31	Summe Erträge / Einzahlungen operative Gebarung				537,88	300,00	237,88	0,00	0,00	0,00
1/269000-511000	Geldbezüge der Vertragsbediensteten	2211	3211	20	6.656,00	8.000,00	-1.344,00	6.656,00	8.000,00	-1.344,00

		MVAG	MVAG	VCQU	Ergebnisrechnung			Finanzierungsrechnung		
		EH	FH		RA 2024	VA 2024	RA - VA	RA 2024	VA 2024	RA - VA
1/269000-580000	DGB zum Ausgleichsfonds für Familie	2212	3212	20	270,46	400,00	-129,54	270,46	400,00	-129,54
1/269000-582000	DGB zur sozialen Sicherheit	2212	3212	20	1.393,69	1.600,00	-206,31	1.393,69	1.600,00	-206,31
1/269000-680000	Planmäßige Abschreibung	2226			7.992,09	0,00	7.992,09	0,00	0,00	0,00
1/269000-711000	Gebühren für die Benützung von Gemeindeeinrichtungen und Anlagen gemäß FAG	2225	3225	24	1.328,04	1.400,00	-71,96	1.328,04	1.400,00	-71,96
1/269000-720000	Kostenbeiträge (Kostenersätze) für Leistungen	2225	3225	24	2.122,50	2.500,00	-377,50	2.122,50	2.500,00	-377,50
1/269000-728000	Entgelte für sonstige Leistungen (WC)	2225	3225		2.519,50	0,00	2.519,50	2.519,50	0,00	2.519,50
1/269000-729000	Sonstige Maßnahmen, Veranstaltungen	2225	3225	24	27.258,49	20.000,00	7.258,49	27.258,49	20.000,00	7.258,49
1/269000-757000	Subventionen - Sport	2234	3234	27	18.832,00	19.800,00	-968,00	20.419,75	19.800,00	619,75
1/269000-777000	Sondersubventionen Sport	2234		44	34.039,00	38.000,00	-3.961,00	0,00	0,00	0,00
<b>SU 22 / 32</b>	<b>Summe Aufwendungen / Auszahlungen operative Gebarung</b>				<b>102.411,77</b>	<b>91.700,00</b>	<b>10.711,77</b>	<b>61.968,43</b>	<b>53.700,00</b>	<b>8.268,43</b>
<b>SA 0 / SA 1</b>	<b>(0) Nettoergebnis (21 - 22) / (1) Geldfluss operative Gebarung (31 - 32)</b>				<b>-101.873,89</b>	<b>-91.400,00</b>	<b>-10.473,89</b>	<b>-61.968,43</b>	<b>-53.700,00</b>	<b>-8.268,43</b>
<b>SU 23</b>	<b>Summe Haushaltsrücklagen</b>				<b>0,00</b>	<b>0,00</b>	<b>0,00</b>	<b>0,00</b>	<b>0,00</b>	<b>0,00</b>
<b>SA00</b>	<b>Nettoergebnis nach Zuw./Entn. Haushaltsrücklagen (Saldo 0 +/- SU23)</b>				<b>-101.873,89</b>	<b>-91.400,00</b>	<b>-10.473,89</b>			
<b>Investive Gebarung</b>										
2/269000+301000	Kapitaltransfers von Ländern, Landesfonds und Landeskammern		3331	33	0,00	0,00	0,00	15.500,00	15.500,00	0,00
<b>SU 33</b>	<b>Summe Einzahlungen investive Gebarung</b>							<b>15.500,00</b>	<b>15.500,00</b>	<b>0,00</b>
1/269000-060000	Im Bau befindliche Grundstückseinrichtungen		3412	2 40	0,00	0,00	0,00	155.327,82	210.000,00	-54.672,18
1/269000-777000	Sondersubventionen Sport		3434	44	0,00	0,00	0,00	34.404,00	38.000,00	-3.596,00
<b>SU 34</b>	<b>Summe Auszahlungen investive Gebarung</b>							<b>189.731,82</b>	<b>248.000,00</b>	<b>-58.268,18</b>
<b>SA2</b>	<b>Saldo (2) Geldfluss aus der Investiven Gebarung (33 - 34)</b>							<b>-174.231,82</b>	<b>-232.500,00</b>	<b>58.268,18</b>
<b>SA3</b>	<b>Saldo (3) Nettofinanzierungssaldo (Saldo 1 + Saldo 2)</b>							<b>-236.200,25</b>	<b>-286.200,00</b>	<b>49.999,75</b>
<b>Finanzierungstätigkeit</b>										
<b>SU 35</b>	<b>Summe Einzahlungen aus der Finanzierungstätigkeit</b>							<b>0,00</b>	<b>0,00</b>	<b>0,00</b>
<b>SU 36</b>	<b>Summe Auszahlungen aus der Finanzierungstätigkeit</b>							<b>0,00</b>	<b>0,00</b>	<b>0,00</b>
<b>SA4</b>	<b>Saldo (4) Geldfluss aus der Finanzierungstätigkeit (35 - 36)</b>							<b>0,00</b>	<b>0,00</b>	<b>0,00</b>
<b>SA5</b>	<b>Saldo (5) Geldfluss aus der voranschlagswirksamen Gebarung (Saldo 3 + Saldo 4)</b>							<b>-236.200,25</b>	<b>-286.200,00</b>	<b>49.999,75</b>
<b>27</b>	<b>Erwachsenenbildung</b>									
<b>270</b>	<b>Volkshochschulen</b>									
<b>270000</b>	<b>Volkshochschulen</b>									
<b>Operative Gebarung</b>										
2/270000+810000	Einnahmen aus Kursen und Vorträgen	2114	3114	13	33.246,00	30.000,00	3.246,00	33.246,00	30.000,00	3.246,00



		MVAG	MVAG	VCQU	Ergebnisrechnung			Finanzierungsrechnung		
		EH	FH		RA 2024	VA 2024	RA - VA	RA 2024	VA 2024	RA - VA
2/270000+863000	Subvention von sonst. Trägern öffnen	2121	3121	15	2.251,31	1.300,00	951,31	2.251,31	1.300,00	951,31
<b>SU 21 / 31</b>	<b>Summe Erträge / Einzahlungen operative Gebarung</b>				<b>35.497,31</b>	<b>31.300,00</b>	<b>4.197,31</b>	<b>35.497,31</b>	<b>31.300,00</b>	<b>4.197,31</b>
1/270000-400000	Geringwertige Wirtschaftsgüter des Anlagevermögens	2221	3221	23	0,00	500,00	-500,00	0,00	500,00	-500,00
1/270000-511000	Geldbezüge der Vertragsbediensteten	2211	3211	20	240,00	200,00	40,00	240,00	200,00	40,00
1/270000-580000	DGB zum Ausgleichsfonds für Familie	2212	3212	20	9,75	100,00	-90,25	9,75	100,00	-90,25
1/270000-582000	DGB zur sozialen Sicherheit	2212	3212	20	50,27	100,00	-49,73	50,27	100,00	-49,73
1/270000-720000	Kostenbeiträge (Kostenersätze) für Leistungen	2225	3225	24	70,00	100,00	-30,00	70,00	100,00	-30,00
1/270000-728000	Entgelte für sonstige Leistungen	2225	3225	24	28.143,84	25.700,00	2.443,84	28.143,84	25.700,00	2.443,84
1/270000-729000	Sonstige Ausgaben	2225	3225	24	15,00	100,00	-85,00	15,00	100,00	-85,00
<b>SU 22 / 32</b>	<b>Summe Aufwendungen / Auszahlungen operative Gebarung</b>				<b>28.528,86</b>	<b>26.800,00</b>	<b>1.728,86</b>	<b>28.528,86</b>	<b>26.800,00</b>	<b>1.728,86</b>
<b>SA 0 / SA 1</b>	<b>(0) Nettoergebnis (21 - 22) / (1) Geldfluss operative Gebarung (31 - 32)</b>				<b>6.968,45</b>	<b>4.500,00</b>	<b>2.468,45</b>	<b>6.968,45</b>	<b>4.500,00</b>	<b>2.468,45</b>
<b>SU 23</b>	<b>Summe Haushaltsrücklagen</b>				<b>0,00</b>	<b>0,00</b>	<b>0,00</b>	<b>0,00</b>	<b>0,00</b>	<b>0,00</b>
<b>SA00</b>	<b>Nettoergebnis nach Zuw./Entn. Haushaltsrücklagen (Saldo 0 +/- SU23)</b>				<b>6.968,45</b>	<b>4.500,00</b>	<b>2.468,45</b>			
<b>Investive Gebarung</b>										
<b>SU 33</b>	<b>Summe Einzahlungen investive Gebarung</b>							<b>0,00</b>	<b>0,00</b>	<b>0,00</b>
<b>SU 34</b>	<b>Summe Auszahlungen investive Gebarung</b>							<b>0,00</b>	<b>0,00</b>	<b>0,00</b>
<b>SA2</b>	<b>Saldo (2) Geldfluss aus der Investiven Gebarung (33 - 34)</b>							<b>0,00</b>	<b>0,00</b>	<b>0,00</b>
<b>SA3</b>	<b>Saldo (3) Nettofinanzierungssaldo (Saldo 1 + Saldo 2)</b>							<b>6.968,45</b>	<b>4.500,00</b>	<b>2.468,45</b>
<b>Finanzierungstätigkeit</b>										
<b>SU 35</b>	<b>Summe Einzahlungen aus der Finanzierungstätigkeit</b>							<b>0,00</b>	<b>0,00</b>	<b>0,00</b>
<b>SU 36</b>	<b>Summe Auszahlungen aus der Finanzierungstätigkeit</b>							<b>0,00</b>	<b>0,00</b>	<b>0,00</b>
<b>SA4</b>	<b>Saldo (4) Geldfluss aus der Finanzierungstätigkeit (35 - 36)</b>							<b>0,00</b>	<b>0,00</b>	<b>0,00</b>
<b>SA5</b>	<b>Saldo (5) Geldfluss aus der voranschlagswirksamen Gebarung (Saldo 3 + Saldo 4)</b>							<b>6.968,45</b>	<b>4.500,00</b>	<b>2.468,45</b>
<b>272</b>	<b>Volksbildungsheime</b>									
<b>272000</b>	<b>Volksbildungsheime</b>									
<b>Operative Gebarung</b>										
<b>SU 21 / 31</b>	<b>Summe Erträge / Einzahlungen operative Gebarung</b>				<b>0,00</b>	<b>0,00</b>	<b>0,00</b>	<b>0,00</b>	<b>0,00</b>	<b>0,00</b>
1/272000-757000	Laufende Transferzahlungen an private Organisationen ohne Erwerbszweck	2234	3234	27	9.600,00	9.600,00	0,00	9.600,00	9.600,00	0,00
<b>SU 22 / 32</b>	<b>Summe Aufwendungen / Auszahlungen operative Gebarung</b>				<b>9.600,00</b>	<b>9.600,00</b>	<b>0,00</b>	<b>9.600,00</b>	<b>9.600,00</b>	<b>0,00</b>
<b>SA 0 / SA 1</b>	<b>(0) Nettoergebnis (21 - 22) / (1) Geldfluss operative Gebarung (31 - 32)</b>				<b>-9.600,00</b>	<b>-9.600,00</b>	<b>0,00</b>	<b>-9.600,00</b>	<b>-9.600,00</b>	<b>0,00</b>
<b>SU 23</b>	<b>Summe Haushaltsrücklagen</b>				<b>0,00</b>	<b>0,00</b>	<b>0,00</b>	<b>0,00</b>	<b>0,00</b>	<b>0,00</b>
<b>SA00</b>	<b>Nettoergebnis nach Zuw./Entn. Haushaltsrücklagen (Saldo 0 +/- SU23)</b>				<b>-9.600,00</b>	<b>-9.600,00</b>	<b>0,00</b>			
<b>Investive Gebarung</b>										
<b>SU 33</b>	<b>Summe Einzahlungen investive Gebarung</b>							<b>0,00</b>	<b>0,00</b>	<b>0,00</b>
<b>SU 34</b>	<b>Summe Auszahlungen investive Gebarung</b>							<b>0,00</b>	<b>0,00</b>	<b>0,00</b>

		MVAG	MVAG	VCQU	Ergebnisrechnung			Finanzierungsrechnung		
		EH	FH		RA 2024	VA 2024	RA - VA	RA 2024	VA 2024	RA - VA
SA2	Saldo (2) Geldfluss aus der Investiven Gebarung (33 – 34)							0,00	0,00	0,00
SA3	Saldo (3) Nettofinanzierungssaldo (Saldo 1 + Saldo 2)							-9.600,00	-9.600,00	0,00
<b>Finanzierungstätigkeit</b>										
SU 35	Summe Einzahlungen aus der Finanzierungstätigkeit							0,00	0,00	0,00
SU 36	Summe Auszahlungen aus der Finanzierungstätigkeit							0,00	0,00	0,00
SA4	Saldo (4) Geldfluss aus der Finanzierungstätigkeit (35 – 36)							0,00	0,00	0,00
SA5	Saldo (5) Geldfluss aus der voranschlagswirksamen Gebarung (Saldo 3 + Saldo 4)							-9.600,00	-9.600,00	0,00
<b>273 Volksbüchereien</b>										
<b>273000 Volksbüchereien</b>										
<b>Operative Gebarung</b>										
2/273000+810000	Einnahmen aus Bücherverleih	2114	3114	13	2.907,80	2.500,00	407,80	2.907,80	2.500,00	407,80
2/273000+817000	Erträge aus der Auflösung von sonstigen Rückstellungen	2117			1.311,43	0,00	1.311,43	0,00	0,00	0,00
2/273000+829000	Sonstige Einnahmen	2116	3116	18	439,00	400,00	39,00	439,00	400,00	39,00
2/273000+861000	Laufende Landeszuschüsse	2121	3121	15	2.000,00	2.000,00	0,00	2.000,00	2.000,00	0,00
<b>SU 21 / 31</b>	<b>Summe Erträge / Einzahlungen operative Gebarung</b>				<b>6.658,23</b>	<b>4.900,00</b>	<b>1.758,23</b>	<b>5.346,80</b>	<b>4.900,00</b>	<b>446,80</b>
1/273000-400000	Geringwertige Wirtschaftsgüter des Anlagevermögens	2221	3221	23	1.097,85	1.500,00	-402,15	1.056,79	1.500,00	-443,21
1/273000-454000	Reinigungsmittel	2221	3221	23	251,03	300,00	-48,97	251,03	300,00	-48,97
1/273000-457000	Druckwerke Ankauf von Büchern	2221	3221	23	8.599,11	8.500,00	99,11	8.599,11	8.500,00	99,11
1/273000-510000	Vertragsbedienstete der Verwaltung	2211	3211	20	44.923,47	48.500,00	-3.576,53	44.923,47	48.500,00	-3.576,53
1/273000-511000	Geldbezüge der Vertragsbediensteten	2211	3211	20	4.575,95	4.100,00	475,95	4.575,95	4.100,00	475,95
1/273000-522000	Geldbezüge nicht ganzj. besch. Ange	2211	3211	20	390,00	500,00	-110,00	390,00	500,00	-110,00
1/273000-580000	DGB zum Ausgleichsfonds für Familie	2212	3212	20	955,14	1.000,00	-44,86	955,14	1.000,00	-44,86
1/273000-582000	DGB zur sozialen Sicherheit	2212	3212	20	9.712,37	9.500,00	212,37	9.712,37	9.500,00	212,37
1/273000-592000	Dotierung von Rückstellungen für Jubiläumszuwendungen	2214			0,00	1.800,00	-1.800,00	0,00	0,00	0,00
1/273000-613000	Instandhaltung von sonstigen Grundstückseinrichtungen	2224	3224	24	0,00	1.000,00	-1.000,00	477,24	1.000,00	-522,76
1/273000-618000	Instandhaltung von sonstigen Anlage	2224	3224	24	220,00	1.500,00	-1.280,00	220,00	1.500,00	-1.280,00
1/273000-670000	Versicherungen	2222	3222	24	662,53	800,00	-137,47	662,53	800,00	-137,47
1/273000-680000	Planmäßige Abschreibung	2226			1.192,67	1.000,00	192,67	0,00	0,00	0,00
1/273000-710000	Öffentliche Abgaben, ohne Gebühren gemäß FAG	2225	3225	24	1.334,70	1.300,00	34,70	1.334,70	1.300,00	34,70
1/273000-720000	Kostenbeiträge (Kostenersätze) für Leistungen	2225	3225	24	150,00	100,00	50,00	150,00	100,00	50,00
1/273000-729000	Sonstige Ausgaben	2225	3225	24	2.559,95	3.000,00	-440,05	2.559,95	3.000,00	-440,05
<b>SU 22 / 32</b>	<b>Summe Aufwendungen / Auszahlungen operative Gebarung</b>				<b>76.624,77</b>	<b>84.400,00</b>	<b>-7.775,23</b>	<b>75.868,28</b>	<b>81.600,00</b>	<b>-5.731,72</b>
<b>SA 0 / SA 1</b>	<b>(0) Nettoergebnis (21 - 22) / (1) Geldfluss operative Gebarung (31 – 32)</b>				<b>-69.966,54</b>	<b>-79.500,00</b>	<b>9.533,46</b>	<b>-70.521,48</b>	<b>-76.700,00</b>	<b>6.178,52</b>

		MVAG	MVAG	VCQU	Ergebnisrechnung			Finanzierungsrechnung		
		EH	FH		RA 2024	VA 2024	RA - VA	RA 2024	VA 2024	RA - VA
SU 23	Summe Haushaltsrücklagen				0,00	0,00	0,00	0,00	0,00	0,00
SA00	Nettoergebnis nach Zuw./Entn. Haushaltsrücklagen (Saldo 0 +/- SU23)				-69.966,54	-79.500,00	9.533,46			
<b>Investive Gebarung</b>										
SU 33	Summe Einzahlungen investive Gebarung							0,00	0,00	0,00
1/273000-042000	Betriebsausstattung		3415	2 41	0,00	0,00	0,00	3.308,68	3.000,00	308,68
SU 34	Summe Auszahlungen investive Gebarung							3.308,68	3.000,00	308,68
SA2	Saldo (2) Geldfluss aus der Investiven Gebarung (33 – 34)							-3.308,68	-3.000,00	-308,68
SA3	Saldo (3) Nettofinanzierungssaldo (Saldo 1 + Saldo 2)							-73.830,16	-79.700,00	5.869,84
<b>Finanzierungstätigkeit</b>										
SU 35	Summe Einzahlungen aus der Finanzierungstätigkeit							0,00	0,00	0,00
SU 36	Summe Auszahlungen aus der Finanzierungstätigkeit							0,00	0,00	0,00
SA4	Saldo (4) Geldfluss aus der Finanzierungstätigkeit (35 – 36)							0,00	0,00	0,00
SA5	Saldo (5) Geldfluss aus der voranschlagswirksamen Gebarung (Saldo 3 + Saldo 4)							-73.830,16	-79.700,00	5.869,84
<b>28 Forschung und Wissenschaft</b>										
<b>282 Studienbeihilfen</b>										
<b>282000 Studienbeihilfen</b>										
<b>Operative Gebarung</b>										
SU 21 / 31	Summe Erträge / Einzahlungen operative Gebarung				0,00	0,00	0,00	0,00	0,00	0,00
1/282000-768000	Sonstige laufende Transferzahlungen	2234	3234	27	5.600,00	7.500,00	-1.900,00	5.600,00	7.500,00	-1.900,00
SU 22 / 32	Summe Aufwendungen / Auszahlungen operative Gebarung				5.600,00	7.500,00	-1.900,00	5.600,00	7.500,00	-1.900,00
SA 0 / SA 1	(0) Nettoergebnis (21 - 22) / (1) Geldfluss operative Gebarung (31 – 32)				-5.600,00	-7.500,00	1.900,00	-5.600,00	-7.500,00	1.900,00
SU 23	Summe Haushaltsrücklagen				0,00	0,00	0,00	0,00	0,00	0,00
SA00	Nettoergebnis nach Zuw./Entn. Haushaltsrücklagen (Saldo 0 +/- SU23)				-5.600,00	-7.500,00	1.900,00			
<b>Investive Gebarung</b>										
SU 33	Summe Einzahlungen investive Gebarung							0,00	0,00	0,00
SU 34	Summe Auszahlungen investive Gebarung							0,00	0,00	0,00
SA2	Saldo (2) Geldfluss aus der Investiven Gebarung (33 – 34)							0,00	0,00	0,00
SA3	Saldo (3) Nettofinanzierungssaldo (Saldo 1 + Saldo 2)							-5.600,00	-7.500,00	1.900,00
<b>Finanzierungstätigkeit</b>										
SU 35	Summe Einzahlungen aus der Finanzierungstätigkeit							0,00	0,00	0,00
SU 36	Summe Auszahlungen aus der Finanzierungstätigkeit							0,00	0,00	0,00
SA4	Saldo (4) Geldfluss aus der Finanzierungstätigkeit (35 – 36)							0,00	0,00	0,00
SA5	Saldo (5) Geldfluss aus der voranschlagswirksamen Gebarung (Saldo 3 + Saldo 4)							-5.600,00	-7.500,00	1.900,00

		MVAG	MVAG	VCQU	Ergebnisrechnung			Finanzierungsrechnung		
		EH	FH		RA 2024	VA 2024	RA - VA	RA 2024	VA 2024	RA - VA
3 Kunst, Kultur und Kultus										
32	Musik und darstellende Kunst									
320	Ausbildung in Musik und darstellender Kunst									
320000	Ausbildung in Musik und darstellender Kunst									
Operative Gebarung										
2/320000+808000	Veräußerungen von Waren	2116	3116	16	2.061,00	2.000,00	61,00	2.061,00	2.000,00	61,00
2/320000+810000	Einnahmen aus Musikdarbietungen	2114	3114	13	0,00	100,00	-100,00	0,00	100,00	-100,00
2/320000+811000	Miet- und Pachtertrag	2115	3115	14	0,00	500,00	-500,00	0,00	500,00	-500,00
2/320000+817000	Erträge aus der Auflösung von sonstigen Rückstellungen	2117			5.463,19	0,00	5.463,19	0,00	0,00	0,00
SU 21 / 31	Summe Erträge / Einzahlungen operative Gebarung				7.524,19	2.600,00	4.924,19	2.061,00	2.600,00	-539,00
1/320000-400000	Geringwertige Wirtschaftsgüter des Anlagevermögens	2221	3221	23	0,00	5.000,00	-5.000,00	0,00	5.000,00	-5.000,00
1/320000-454000	Reinigungsmittel	2221	3221	23	423,76	4.000,00	-3.576,24	423,76	4.000,00	-3.576,24
1/320000-511000	Geldbezüge der Vertragsbediensteten	2211	3211	20	18.569,44	21.000,00	-2.430,56	18.569,44	21.000,00	-2.430,56
1/320000-580000	DGB zum Ausgleichsfonds für Familie	2212	3212	20	673,52	900,00	-226,48	673,52	900,00	-226,48
1/320000-582000	DGB zur sozialen Sicherheit	2212	3212	20	3.618,68	4.100,00	-481,32	3.618,68	4.100,00	-481,32
1/320000-592000	Dotierung von Rückstellungen für Jubiläumszuwendungen	2214			0,00	1.700,00	-1.700,00	0,00	0,00	0,00
1/320000-600000	Strom	2222	3222	24	5.544,24	6.000,00	-455,76	5.544,24	6.000,00	-455,76
1/320000-600100	Heizung	2222	3222	24	5.544,21	6.000,00	-455,79	5.544,21	6.000,00	-455,79
1/320000-614000	Instandhaltung von Gebäuden	2224	3224	24	42.492,46	47.000,00	-4.507,54	42.126,03	47.000,00	-4.873,97
1/320000-618000	Instandhaltung von sonstigen Anlagen	2224	3224	24	94,80	5.000,00	-4.905,20	94,80	5.000,00	-4.905,20
1/320000-631000	Telekommunikationsdienste	2222	3222	24	0,00	200,00	-200,00	0,00	200,00	-200,00
1/320000-670000	Versicherungen	2222	3222	24	0,00	4.600,00	-4.600,00	0,00	4.600,00	-4.600,00
1/320000-680000	Planmäßige Abschreibung	2226			85.470,70	500,00	84.970,70	0,00	0,00	0,00
1/320000-700000	Miet- und Pachtaufwand	2223	3223	24	4.973,52	5.000,00	-26,48	4.559,06	5.000,00	-440,94
1/320000-711000	Gebühren Benützung Gemeindeeinricht	2225	3225	24	3.406,47	3.400,00	6,47	3.406,47	3.400,00	6,47
1/320000-720000	Kostenbeiträge (Kostensätze) für Leistungen	2225	3225	24	27,50	500,00	-472,50	27,50	500,00	-472,50
1/320000-720100	Kostenbeiträge für Tilgung und Zinsen Darlehen VAZ	2225	3225	24	56.167,60	56.400,00	-232,40	56.167,60	56.400,00	-232,40
1/320000-729000	Sonstige Ausgaben	2225	3225	24	5.054,09	5.000,00	54,09	4.938,57	5.000,00	-61,43
1/320000-752000	Laufende Transferzahlungen an Gemeinden, Gemeindeverbände ) und -fonds	2231	3231	26	260.642,43	260.700,00	-57,57	260.642,43	260.700,00	-57,57
SU 22 / 32	Summe Aufwendungen / Auszahlungen operative Gebarung				492.703,42	437.000,00	55.703,42	406.336,31	434.800,00	-28.463,69
SA 0 / SA 1	(0) Nettoergebnis (21 - 22) / (1) Geldfluss operative Gebarung (31 – 32)				-485.179,23	-434.400,00	-50.779,23	-404.275,31	-432.200,00	27.924,69
SU 23	Summe Haushaltsrücklagen				0,00	0,00	0,00	0,00	0,00	0,00
SA00	Nettoergebnis nach Zuw./Entn. Haushaltsrücklagen (Saldo 0 +/- SU23)				-485.179,23	-434.400,00	-50.779,23			

		MVAG	MVAG	VCQU	Ergebnisrechnung			Finanzierungsrechnung		
		EH	FH		RA 2024	VA 2024	RA - VA	RA 2024	VA 2024	RA - VA
<b>Investive Gebarung</b>										
<b>SU 33</b>	Summe Einzahlungen investive Gebarung							0,00	0,00	0,00
<b>SU 34</b>	Summe Auszahlungen investive Gebarung							0,00	0,00	0,00
<b>SA2</b>	Saldo (2) Geldfluss aus der Investiven Gebarung (33 – 34)							0,00	0,00	0,00
<b>SA3</b>	Saldo (3) Nettofinanzierungssaldo (Saldo 1 + Saldo 2)							-404.275,31	-432.200,00	27.924,69
<b>Finanzierungstätigkeit</b>										
<b>SU 35</b>	Summe Einzahlungen aus der Finanzierungstätigkeit							0,00	0,00	0,00
<b>SU 36</b>	Summe Auszahlungen aus der Finanzierungstätigkeit							0,00	0,00	0,00
<b>SA4</b>	Saldo (4) Geldfluss aus der Finanzierungstätigkeit (35 – 36)							0,00	0,00	0,00
<b>SA5</b>	Saldo (5) Geldfluss aus der voranschlagswirksamen Gebarung (Saldo 3 + Saldo 4)							-404.275,31	-432.200,00	27.924,69
<b>36</b>										
<b>Heimatspflege</b>										
<b>360</b>										
<b>360000</b>										
<b>Operative Gebarung</b>										
<b>SU 21 / 31</b>	Summe Erträge / Einzahlungen operative Gebarung				0,00	0,00	0,00	0,00	0,00	0,00
1/360000-511000	Geldbezüge der Vertragsbediensteten	2211	3211	20	0,00	100,00	-100,00	0,00	100,00	-100,00
1/360000-580000	DGB zum Ausgleichsfonds für Familie	2212	3212	20	0,00	100,00	-100,00	0,00	100,00	-100,00
1/360000-582000	DGB zur sozialen Sicherheit	2212	3212	20	0,00	100,00	-100,00	0,00	100,00	-100,00
1/360000-600000	Strom	2222	3222	24	102,75	100,00	2,75	102,75	100,00	2,75
1/360000-670000	Versicherungen	2222	3222	24	1.330,85	1.400,00	-69,15	1.330,85	1.400,00	-69,15
1/360000-700000	Mietzinse	2223	3223	24	49.519,70	50.500,00	-980,30	49.519,70	50.500,00	-980,30
1/360000-711000	Gebühren Benützung Gemeindeeinricht	2225	3225	24	2.575,94	2.600,00	-24,06	2.575,94	2.600,00	-24,06
1/360000-729000	Sonstige Ausgaben	2225	3225	24	0,00	500,00	-500,00	0,00	500,00	-500,00
1/360000-757000	Subventionen	2234	3234	27	9.200,00	9.200,00	0,00	9.200,00	9.200,00	0,00
<b>SU 22 / 32</b>	Summe Aufwendungen / Auszahlungen operative Gebarung				62.729,24	64.600,00	-1.870,76	62.729,24	64.600,00	-1.870,76
<b>SA 0 / SA 1</b>	(0) Nettoergebnis (21 - 22) / (1) Geldfluss operative Gebarung (31 – 32)				-62.729,24	-64.600,00	1.870,76	-62.729,24	-64.600,00	1.870,76
<b>SU 23</b>	Summe Haushaltsrücklagen				0,00	0,00	0,00	0,00	0,00	0,00
<b>SA00</b>	Nettoergebnis nach Zuw./Entn. Haushaltsrücklagen (Saldo 0 +/- SU23)				-62.729,24	-64.600,00	1.870,76			
<b>Investive Gebarung</b>										
<b>SU 33</b>	Summe Einzahlungen investive Gebarung							0,00	0,00	0,00
<b>SU 34</b>	Summe Auszahlungen investive Gebarung							0,00	0,00	0,00
<b>SA2</b>	Saldo (2) Geldfluss aus der Investiven Gebarung (33 – 34)							0,00	0,00	0,00
<b>SA3</b>	Saldo (3) Nettofinanzierungssaldo (Saldo 1 + Saldo 2)							-62.729,24	-64.600,00	1.870,76
<b>Finanzierungstätigkeit</b>										
<b>SU 35</b>	Summe Einzahlungen aus der Finanzierungstätigkeit							0,00	0,00	0,00
<b>SU 36</b>	Summe Auszahlungen aus der Finanzierungstätigkeit							0,00	0,00	0,00

		MVAG	MVAG	VCQU	Ergebnisrechnung			Finanzierungsrechnung		
		EH	FH		RA 2024	VA 2024	RA - VA	RA 2024	VA 2024	RA - VA
SA4	Saldo (4) Geldfluss aus der Finanzierungstätigkeit (35 – 36)							0,00	0,00	0,00
SA5	Saldo (5) Geldfluss aus der voranschlagswirksamen Gebarung (Saldo 3 + Saldo 4)							-62.729,24	-64.600,00	1.870,76
361	Nichtwissenschaftliche Archive									
361000	Nichtwissenschaftliche Archive									
Operative Gebarung										
2/361000+808000	Erlöse aus Chronikverkauf	2116	3116	16	321,00	500,00	-179,00	321,00	500,00	-179,00
SU 21 / 31	Summe Erträge / Einzahlungen operative Gebarung				321,00	500,00	-179,00	321,00	500,00	-179,00
1/361000-457000	Druckwerke für Chroniken, Geschicht	2221	3221	23	0,00	500,00	-500,00	0,00	500,00	-500,00
SU 22 / 32	Summe Aufwendungen / Auszahlungen operative Gebarung				0,00	500,00	-500,00	0,00	500,00	-500,00
SA 0 / SA 1	(0) Nettoergebnis (21 - 22) / (1) Geldfluss operative Gebarung (31 – 32)				321,00	0,00	321,00	321,00	0,00	321,00
SU 23	Summe Haushaltsrücklagen				0,00	0,00	0,00	0,00	0,00	0,00
SA00	Nettoergebnis nach Zuw./Entn. Haushaltsrücklagen (Saldo 0 +/- SU23)				321,00	0,00	321,00			
Investive Gebarung										
SU 33	Summe Einzahlungen investive Gebarung							0,00	0,00	0,00
SU 34	Summe Auszahlungen investive Gebarung							0,00	0,00	0,00
SA2	Saldo (2) Geldfluss aus der Investiven Gebarung (33 – 34)							0,00	0,00	0,00
SA3	Saldo (3) Nettofinanzierungssaldo (Saldo 1 + Saldo 2)							321,00	0,00	321,00
Finanzierungstätigkeit										
SU 35	Summe Einzahlungen aus der Finanzierungstätigkeit							0,00	0,00	0,00
SU 36	Summe Auszahlungen aus der Finanzierungstätigkeit							0,00	0,00	0,00
SA4	Saldo (4) Geldfluss aus der Finanzierungstätigkeit (35 – 36)							0,00	0,00	0,00
SA5	Saldo (5) Geldfluss aus der voranschlagswirksamen Gebarung (Saldo 3 + Saldo 4)							321,00	0,00	321,00
363	Altstadterhaltung und Ortsbildpflege									
363000	Altstadterhaltung und Ortsbildpflege									
Operative Gebarung										
2/363000+862000	Transfers von Gemeinden, Gemeindeverbänden (ohne marktbestimmte Tätigkeit) und Gemeindefonds	2121	3121		26.559,96	0,00	26.559,96	26.559,96	0,00	26.559,96
SU 21 / 31	Summe Erträge / Einzahlungen operative Gebarung				26.559,96	0,00	26.559,96	26.559,96	0,00	26.559,96
1/363000-400000	Geringwertige Wirtschaftsgüter des Anlagevermögens	2221	3221	23	801,03	4.000,00	-3.198,97	801,03	4.000,00	-3.198,97
1/363000-511000	Geldbezüge der Vertragsbediensteten	2211	3211	20	85.554,67	100.000,00	-14.445,33	85.554,67	100.000,00	-14.445,33
1/363000-580000	DGB zum Ausgleichsfonds für Familie	2212	3212	20	3.475,92	5.000,00	-1.524,08	3.475,92	5.000,00	-1.524,08
1/363000-582000	DGB zur sozialen Sicherheit	2212	3212	20	17.913,33	21.000,00	-3.086,67	17.913,33	21.000,00	-3.086,67
1/363000-619000	Instandhaltung von Sonderanlagen	2224	3224	24	0,00	5.000,00	-5.000,00	0,00	5.000,00	-5.000,00
1/363000-680000	Planmäßige Abschreibung	2226			31.577,30	30.800,00	777,30	0,00	0,00	0,00

		MVAG	MVAG	VCQU	Ergebnisrechnung			Finanzierungsrechnung		
		EH	FH		RA 2024	VA 2024	RA - VA	RA 2024	VA 2024	RA - VA
1/363000-720000	Kostenbeiträge (Kostenersätze) für Leistungen	2225	3225	24	34.190,00	35.000,00	-810,00	34.190,00	35.000,00	-810,00
1/363000-728000	Entgelte für sonstige Leistungen	2225	3225	24	0,00	15.000,00	-15.000,00	0,00	15.000,00	-15.000,00
1/363000-729000	Sonstige Aufwendungen	2225	3225	24	66.038,34	120.000,00	-53.961,66	64.647,08	120.000,00	-55.352,92
<b>SU 22 / 32</b>	<b>Summe Aufwendungen / Auszahlungen operative Gebarung</b>				<b>239.550,59</b>	<b>335.800,00</b>	<b>-96.249,41</b>	<b>206.582,03</b>	<b>305.000,00</b>	<b>-98.417,97</b>
<b>SA 0 / SA 1</b>	<b>(0) Nettoergebnis (21 - 22) / (1) Geldfluss operative Gebarung (31 – 32)</b>				<b>-212.990,63</b>	<b>-335.800,00</b>	<b>122.809,37</b>	<b>-180.022,07</b>	<b>-305.000,00</b>	<b>124.977,93</b>
<b>SU 23</b>	<b>Summe Haushaltsrücklagen</b>				<b>0,00</b>	<b>0,00</b>	<b>0,00</b>	<b>0,00</b>	<b>0,00</b>	<b>0,00</b>
<b>SA00</b>	<b>Nettoergebnis nach Zuw./Entn. Haushaltsrücklagen (Saldo 0 +/- SU23)</b>				<b>-212.990,63</b>	<b>-335.800,00</b>	<b>122.809,37</b>			
<b>Investive Gebarung</b>										
<b>SU 33</b>	<b>Summe Einzahlungen investive Gebarung</b>							<b>0,00</b>	<b>0,00</b>	<b>0,00</b>
1/363000-050000	Sonderanlagen (Projekte)		3412	2 40	0,00	0,00	0,00	0,00	15.000,00	-15.000,00
1/363000-050400	Sonderanlagen (KLAR Kreuzrunse)		3412	2 40	0,00	0,00	0,00	19.468,68	26.000,00	-6.531,32
1/363000-050500	Sonderanlagen (Radweg Rems)		3412	2 40	0,00	0,00	0,00	0,00	15.000,00	-15.000,00
<b>SU 34</b>	<b>Summe Auszahlungen investive Gebarung</b>							<b>19.468,68</b>	<b>56.000,00</b>	<b>-36.531,32</b>
<b>SA2</b>	<b>Saldo (2) Geldfluss aus der Investiven Gebarung (33 – 34)</b>							<b>-19.468,68</b>	<b>-56.000,00</b>	<b>36.531,32</b>
<b>SA3</b>	<b>Saldo (3) Nettofinanzierungssaldo (Saldo 1 + Saldo 2)</b>							<b>-199.490,75</b>	<b>-361.000,00</b>	<b>161.509,25</b>
<b>Finanzierungstätigkeit</b>										
<b>SU 35</b>	<b>Summe Einzahlungen aus der Finanzierungstätigkeit</b>							<b>0,00</b>	<b>0,00</b>	<b>0,00</b>
<b>SU 36</b>	<b>Summe Auszahlungen aus der Finanzierungstätigkeit</b>							<b>0,00</b>	<b>0,00</b>	<b>0,00</b>
<b>SA4</b>	<b>Saldo (4) Geldfluss aus der Finanzierungstätigkeit (35 – 36)</b>							<b>0,00</b>	<b>0,00</b>	<b>0,00</b>
<b>SA5</b>	<b>Saldo (5) Geldfluss aus der voranschlagswirksamen Gebarung (Saldo 3 + Saldo 4)</b>							<b>-199.490,75</b>	<b>-361.000,00</b>	<b>161.509,25</b>
<b>38 Sonstige Kulturpflege</b>										
<b>381 Maßnahmen der Kulturpflege</b>										
<b>381000 Maßnahmen der Kulturpflege</b>										
<b>Operative Gebarung</b>										
2/381000+810000	Einnahmen aus Veranstaltungen	2114	3114	13	2.916,59	2.900,00	16,59	2.916,59	2.900,00	16,59
2/381000+861000	Transfers von Ländern, Landesfonds und Landeskammern	2121	3121	15	4.500,00	4.500,00	0,00	4.500,00	4.500,00	0,00
<b>SU 21 / 31</b>	<b>Summe Erträge / Einzahlungen operative Gebarung</b>				<b>7.416,59</b>	<b>7.400,00</b>	<b>16,59</b>	<b>7.416,59</b>	<b>7.400,00</b>	<b>16,59</b>
1/381000-400000	Geringwertige Wirtschaftsgüter (GWG)	2221	3221	23	0,00	3.000,00	-3.000,00	0,00	3.000,00	-3.000,00
1/381000-511000	Geldbezüge der Vertragsbediensteten	2211	3211	20	7.188,00	9.000,00	-1.812,00	7.188,00	9.000,00	-1.812,00
1/381000-580000	DGB zum Ausgleichsfonds für Familie	2212	3212	20	292,09	300,00	-7,91	292,09	300,00	-7,91
1/381000-582000	DGB zur sozialen Sicherheit	2212	3212	20	1.505,08	1.600,00	-94,92	1.505,08	1.600,00	-94,92
1/381000-680000	Planmäßige Abschreibung	2226			1.532,33	1.500,00	32,33	0,00	0,00	0,00
1/381000-700000	Miet- und Pachtaufwand	2223	3223		1.800,00	1.800,00	0,00	1.800,00	1.800,00	0,00
1/381000-720000	Kostenbeiträge (Kostenersätze) für Leistungen	2225	3225	24	1.977,50	3.000,00	-1.022,50	1.977,50	3.000,00	-1.022,50

		MVAG	MVAG	VCQU	Ergebnisrechnung			Finanzierungsrechnung		
		EH	FH		RA 2024	VA 2024	RA - VA	RA 2024	VA 2024	RA - VA
1/381000-729000	Sonstige Ausgaben - Kulturpflege	2225	3225	24	55.928,02	63.000,00	-7.071,98	55.555,02	63.000,00	-7.444,98
1/381000-757000	Subventionen - Kultur	2234	3234	27	8.390,00	10.000,00	-1.610,00	7.890,00	10.000,00	-2.110,00
1/381000-777000	Sondersubventionen Kultur	2234		44	25.865,00	45.000,00	-19.135,00	0,00	0,00	0,00
<b>SU 22 / 32</b>	<b>Summe Aufwendungen / Auszahlungen operative Gebarung</b>				<b>104.478,02</b>	<b>138.200,00</b>	<b>-33.721,98</b>	<b>76.207,69</b>	<b>91.700,00</b>	<b>-15.492,31</b>
<b>SA 0 / SA 1</b>	<b>(0) Nettoergebnis (21 - 22) / (1) Geldfluss operative Gebarung (31 - 32)</b>				<b>-97.061,43</b>	<b>-130.800,00</b>	<b>33.738,57</b>	<b>-68.791,10</b>	<b>-84.300,00</b>	<b>15.508,90</b>
<b>SU 23</b>	<b>Summe Haushaltsrücklagen</b>				<b>0,00</b>	<b>0,00</b>	<b>0,00</b>	<b>0,00</b>	<b>0,00</b>	<b>0,00</b>
<b>SA00</b>	<b>Nettoergebnis nach Zuw./Entn. Haushaltsrücklagen (Saldo 0 +/- SU23)</b>				<b>-97.061,43</b>	<b>-130.800,00</b>	<b>33.738,57</b>			
<b>Investive Gebarung</b>										
<b>SU 33</b>	<b>Summe Einzahlungen investive Gebarung</b>							<b>0,00</b>	<b>0,00</b>	<b>0,00</b>
1/381000-777000	Sondersubventionen Kultur		3434	44	0,00	0,00	0,00	24.865,00	45.000,00	-20.135,00
<b>SU 34</b>	<b>Summe Auszahlungen investive Gebarung</b>							<b>24.865,00</b>	<b>45.000,00</b>	<b>-20.135,00</b>
<b>SA2</b>	<b>Saldo (2) Geldfluss aus der Investiven Gebarung (33 - 34)</b>							<b>-24.865,00</b>	<b>-45.000,00</b>	<b>20.135,00</b>
<b>SA3</b>	<b>Saldo (3) Nettofinanzierungssaldo (Saldo 1 + Saldo 2)</b>							<b>-93.656,10</b>	<b>-129.300,00</b>	<b>35.643,90</b>
<b>Finanzierungstätigkeit</b>										
<b>SU 35</b>	<b>Summe Einzahlungen aus der Finanzierungstätigkeit</b>							<b>0,00</b>	<b>0,00</b>	<b>0,00</b>
<b>SU 36</b>	<b>Summe Auszahlungen aus der Finanzierungstätigkeit</b>							<b>0,00</b>	<b>0,00</b>	<b>0,00</b>
<b>SA4</b>	<b>Saldo (4) Geldfluss aus der Finanzierungstätigkeit (35 - 36)</b>							<b>0,00</b>	<b>0,00</b>	<b>0,00</b>
<b>SA5</b>	<b>Saldo (5) Geldfluss aus der voranschlagswirksamen Gebarung (Saldo 3 + Saldo 4)</b>							<b>-93.656,10</b>	<b>-129.300,00</b>	<b>35.643,90</b>



MVAG					Ergebnisrechnung			Finanzierungsrechnung		
EH					RA 2024			RA 2024		
FH					VA 2024			VA 2024		
VCQU					RA - VA			RA - VA		
4 Soziale Wohlfahrt und Wohnbauförderung										
41	Allgemeine öffentliche Wohlfahrt									
419	Sonstige Einrichtungen und Maßnahmen									
419000	Sonstige Einrichtungen und Maßnahmen									
Operative Gebarung										
SU 21 / 31	Summe Erträge / Einzahlungen operative Gebarung				0,00	0,00	0,00	0,00	0,00	0,00
1/419000-751000	Wohnsitzgemeindebeitrag - SHG	2231	3231	26	123.435,66	126.500,00	-3.064,34	123.435,66	126.500,00	-3.064,34
1/419000-751100	Sozialhilfeumlage	2231	3231	26	2.534.078,92	2.583.000,00	-48.921,08	2.534.078,92	2.583.000,00	-48.921,08
SU 22 / 32	Summe Aufwendungen / Auszahlungen operative Gebarung				2.657.514,58	2.709.500,00	-51.985,42	2.657.514,58	2.709.500,00	-51.985,42
SA 0 / SA 1	(0) Nettoergebnis (21 - 22) / (1) Geldfluss operative Gebarung (31 – 32)				-2.657.514,58	-2.709.500,00	51.985,42	-2.657.514,58	-2.709.500,00	51.985,42
SU 23	Summe Haushaltsrücklagen				0,00	0,00	0,00	0,00	0,00	0,00
SA00	Nettoergebnis nach Zuw./Entn. Haushaltsrücklagen (Saldo 0 +/- SU23)				-2.657.514,58	-2.709.500,00	51.985,42			
Investive Gebarung										
SU 33	Summe Einzahlungen investive Gebarung							0,00	0,00	0,00
SU 34	Summe Auszahlungen investive Gebarung							0,00	0,00	0,00
SA2	Saldo (2) Geldfluss aus der Investiven Gebarung (33 – 34)							0,00	0,00	0,00
SA3	Saldo (3) Nettofinanzierungssaldo (Saldo 1 + Saldo 2)							-2.657.514,58	-2.709.500,00	51.985,42
Finanzierungstätigkeit										
SU 35	Summe Einzahlungen aus der Finanzierungstätigkeit							0,00	0,00	0,00
SU 36	Summe Auszahlungen aus der Finanzierungstätigkeit							0,00	0,00	0,00
SA4	Saldo (4) Geldfluss aus der Finanzierungstätigkeit (35 – 36)							0,00	0,00	0,00
SA5	Saldo (5) Geldfluss aus der voranschlagswirksamen Gebarung (Saldo 3 + Saldo 4)							-2.657.514,58	-2.709.500,00	51.985,42
42	Freie Wohlfahrt									
420	Altenheime									
420000	Altenheime									
Operative Gebarung										
2/420000+868000	Kap. Transferzahlungen von priv. Ha	2124	3124	16	7.449,32	4.000,00	3.449,32	7.449,32	4.000,00	3.449,32
SU 21 / 31	Summe Erträge / Einzahlungen operative Gebarung				7.449,32	4.000,00	3.449,32	7.449,32	4.000,00	3.449,32
1/420000-400000	Geringwertige Wirtschaftsgüter des Anlagevermögens	2221	3221	23	683,45	1.500,00	-816,55	683,45	1.500,00	-816,55
1/420000-454000	Reinigungsmittel	2221	3221	23	1.970,35	2.000,00	-29,65	1.970,35	2.000,00	-29,65
1/420000-511000	Geldbezüge der Vertragsbediensteten	2211	3211	20	96,00	300,00	-204,00	96,00	300,00	-204,00
1/420000-580000	DGB zum Ausgleichsfonds für Familie	2212	3212	20	3,92	100,00	-96,08	3,92	100,00	-96,08
1/420000-582000	DGB zur sozialen Sicherheit	2212	3212	20	20,12	100,00	-79,88	20,12	100,00	-79,88
1/420000-600000	Strom	2222	3222	24	544,34	900,00	-355,66	715,34	900,00	-184,66

		MVAG	MVAG	VCQU	Ergebnisrechnung			Finanzierungsrechnung		
		EH	FH		RA 2024	VA 2024	RA - VA	RA 2024	VA 2024	RA - VA
1/420000-614000	Instandhaltung von Gebäuden und Bauten	2224	3224	24	371,35	700,00	-328,65	371,35	700,00	-328,65
1/420000-618000	Instandhaltung von sonstigen Anlage	2224	3224	24	0,00	1.500,00	-1.500,00	0,00	1.500,00	-1.500,00
1/420000-670000	Versicherungen	2222	3222	24	545,02	600,00	-54,98	545,02	600,00	-54,98
1/420000-680000	Planmäßige Abschreibung	2226			235,10	200,00	35,10	0,00	0,00	0,00
1/420000-720000	Kostenbeiträge (Kostenersätze) für Leistungen	2225	3225	24	30,00	100,00	-70,00	30,00	100,00	-70,00
1/420000-729000	Baukostenbeiträge - Rückerstattung	2225	3225	24	6.924,80	8.000,00	-1.075,20	6.924,80	8.000,00	-1.075,20
1/420000-729100	Sonstige Ausgaben	2225	3225	24	4.498,24	3.500,00	998,24	4.498,24	3.500,00	998,24
1/420000-756000	Lfd. Transferzahlungen an sonst.Unt	2233	3233	27	174.922,31	175.000,00	-77,69	174.922,31	175.000,00	-77,69
<b>SU 22 / 32</b>	<b>Summe Aufwendungen / Auszahlungen operative Gebarung</b>				<b>190.845,00</b>	<b>194.500,00</b>	<b>-3.655,00</b>	<b>190.780,90</b>	<b>194.300,00</b>	<b>-3.519,10</b>
<b>SA 0 / SA 1</b>	<b>(0) Nettoergebnis (21 - 22) / (1) Geldfluss operative Gebarung (31 - 32)</b>				<b>-183.395,68</b>	<b>-190.500,00</b>	<b>7.104,32</b>	<b>-183.331,58</b>	<b>-190.300,00</b>	<b>6.968,42</b>
<b>SU 23</b>	<b>Summe Haushaltsrücklagen</b>				<b>0,00</b>	<b>0,00</b>	<b>0,00</b>	<b>0,00</b>	<b>0,00</b>	<b>0,00</b>
<b>SA00</b>	<b>Nettoergebnis nach Zuw./Entn. Haushaltsrücklagen (Saldo 0 +/- SU23)</b>				<b>-183.395,68</b>	<b>-190.500,00</b>	<b>7.104,32</b>			
<b>Investive Gebarung</b>										
<b>SU 33</b>	<b>Summe Einzahlungen investive Gebarung</b>							<b>0,00</b>	<b>0,00</b>	<b>0,00</b>
<b>SU 34</b>	<b>Summe Auszahlungen investive Gebarung</b>							<b>0,00</b>	<b>0,00</b>	<b>0,00</b>
<b>SA2</b>	<b>Saldo (2) Geldfluss aus der Investiven Gebarung (33 - 34)</b>							<b>0,00</b>	<b>0,00</b>	<b>0,00</b>
<b>SA3</b>	<b>Saldo (3) Nettofinanzierungssaldo (Saldo 1 + Saldo 2)</b>							<b>-183.331,58</b>	<b>-190.300,00</b>	<b>6.968,42</b>
<b>Finanzierungstätigkeit</b>										
<b>SU 35</b>	<b>Summe Einzahlungen aus der Finanzierungstätigkeit</b>							<b>0,00</b>	<b>0,00</b>	<b>0,00</b>
<b>SU 36</b>	<b>Summe Auszahlungen aus der Finanzierungstätigkeit</b>							<b>0,00</b>	<b>0,00</b>	<b>0,00</b>
<b>SA4</b>	<b>Saldo (4) Geldfluss aus der Finanzierungstätigkeit (35 - 36)</b>							<b>0,00</b>	<b>0,00</b>	<b>0,00</b>
<b>SA5</b>	<b>Saldo (5) Geldfluss aus der voranschlagswirksamen Gebarung (Saldo 3 + Saldo 4)</b>							<b>-183.331,58</b>	<b>-190.300,00</b>	<b>6.968,42</b>
<b>423</b>	<b>Essen auf Rädern</b>									
<b>423000</b>	<b>Essen auf Rädern</b>									
<b>Operative Gebarung</b>										
2/423000+813000	Erträge aus der Auflösung von Investitionszuschüssen (Kapitaltransfers)	2127			157,89	200,00	-42,11	0,00	0,00	0,00
2/423000+816000	Kostenbeiträge (Kostenersätze) für	2114	3114	13	143.104,70	143.000,00	104,70	143.311,07	143.000,00	311,07
2/423000+817000	Erträge aus der Auflösung von sonstigen Rückstellungen	2117			2.765,71	0,00	2.765,71	0,00	0,00	0,00
2/423000+861000	Zuschüsse des Landes	2121	3121	15	14.005,20	14.000,00	5,20	14.005,20	14.000,00	5,20
<b>SU 21 / 31</b>	<b>Summe Erträge / Einzahlungen operative Gebarung</b>				<b>160.033,50</b>	<b>157.200,00</b>	<b>2.833,50</b>	<b>157.316,27</b>	<b>157.000,00</b>	<b>316,27</b>
1/423000-452000	Treibstoffe	2221	3221	23	1.348,73	1.600,00	-251,27	1.348,73	1.600,00	-251,27
1/423000-511000	Geldbezüge der Vertragsbediensteten	2211	3211	20	49.112,79	46.000,00	3.112,79	49.112,79	46.000,00	3.112,79
1/423000-580000	DGB zum Ausgleichsfonds für Familie	2212	3212	20	1.266,02	1.500,00	-233,98	1.266,02	1.500,00	-233,98
1/423000-582000	DGB zur sozialen Sicherheit	2212	3212	20	9.504,35	8.500,00	1.004,35	9.504,35	8.500,00	1.004,35

		MVAG	MVAG	VCQU	Ergebnisrechnung			Finanzierungsrechnung		
		EH	FH		RA 2024	VA 2024	RA - VA	RA 2024	VA 2024	RA - VA
1/423000-592000	Dotierung von Rückstellungen für Jubiläumsszuwendungen	2214			0,00	3.500,00	-3.500,00	0,00	0,00	0,00
1/423000-617000	Instandhaltung von Fahrzeugen	2224	3224	24	4.239,42	4.000,00	239,42	4.239,42	4.000,00	239,42
1/423000-670000	Versicherungen	2222	3222	24	3.585,94	3.800,00	-214,06	3.585,94	3.800,00	-214,06
1/423000-680000	Planmäßige Abschreibung	2226			3.835,89	3.800,00	35,89	0,00	0,00	0,00
1/423000-728000	Entgelte für sonstige Leistungen	2225	3225	24	146.175,02	145.000,00	1.175,02	146.175,02	145.000,00	1.175,02
1/423000-729000	Sonstige Ausgaben	2225	3225	24	7.496,19	8.000,00	-503,81	7.496,19	8.000,00	-503,81
<b>SU 22 / 32</b>	<b>Summe Aufwendungen / Auszahlungen operative Gebarung</b>				<b>226.564,35</b>	<b>225.700,00</b>	<b>864,35</b>	<b>222.728,46</b>	<b>218.400,00</b>	<b>4.328,46</b>
<b>SA 0 / SA 1</b>	<b>(0) Nettoergebnis (21 - 22) / (1) Geldfluss operative Gebarung (31 - 32)</b>				<b>-66.530,85</b>	<b>-68.500,00</b>	<b>1.969,15</b>	<b>-65.412,19</b>	<b>-61.400,00</b>	<b>-4.012,19</b>
<b>SU 23</b>	<b>Summe Haushaltsrücklagen</b>				<b>0,00</b>	<b>0,00</b>	<b>0,00</b>	<b>0,00</b>	<b>0,00</b>	<b>0,00</b>
<b>SA00</b>	<b>Nettoergebnis nach Zuw./Entn. Haushaltsrücklagen (Saldo 0 +/- SU23)</b>				<b>-66.530,85</b>	<b>-68.500,00</b>	<b>1.969,15</b>			
<b>Investive Gebarung</b>										
<b>SU 33</b>	<b>Summe Einzahlungen investive Gebarung</b>							<b>0,00</b>	<b>0,00</b>	<b>0,00</b>
<b>SU 34</b>	<b>Summe Auszahlungen investive Gebarung</b>							<b>0,00</b>	<b>0,00</b>	<b>0,00</b>
<b>SA2</b>	<b>Saldo (2) Geldfluss aus der Investiven Gebarung (33 - 34)</b>							<b>0,00</b>	<b>0,00</b>	<b>0,00</b>
<b>SA3</b>	<b>Saldo (3) Nettofinanzierungssaldo (Saldo 1 + Saldo 2)</b>							<b>-65.412,19</b>	<b>-61.400,00</b>	<b>-4.012,19</b>
<b>Finanzierungstätigkeit</b>										
<b>SU 35</b>	<b>Summe Einzahlungen aus der Finanzierungstätigkeit</b>							<b>0,00</b>	<b>0,00</b>	<b>0,00</b>
<b>SU 36</b>	<b>Summe Auszahlungen aus der Finanzierungstätigkeit</b>							<b>0,00</b>	<b>0,00</b>	<b>0,00</b>
<b>SA4</b>	<b>Saldo (4) Geldfluss aus der Finanzierungstätigkeit (35 - 36)</b>							<b>0,00</b>	<b>0,00</b>	<b>0,00</b>
<b>SA5</b>	<b>Saldo (5) Geldfluss aus der voranschlagswirksamen Gebarung (Saldo 3 + Saldo 4)</b>							<b>-65.412,19</b>	<b>-61.400,00</b>	<b>-4.012,19</b>
<b>424</b>	<b>Heimhilfe</b>									
<b>424000</b>	<b>Heimhilfe</b>									
<b>Operative Gebarung</b>										
2/424000+811000	Einnahmen - Leihgebühren	2115	3115	14	0,00	100,00	-100,00	0,00	100,00	-100,00
<b>SU 21 / 31</b>	<b>Summe Erträge / Einzahlungen operative Gebarung</b>				<b>0,00</b>	<b>100,00</b>	<b>-100,00</b>	<b>0,00</b>	<b>100,00</b>	<b>-100,00</b>
1/424000-631000	Telekommunikationsdienste	2222	3222	24	44,25	100,00	-55,75	44,25	100,00	-55,75
1/424000-729000	Sonstige Ausgaben	2225	3225	24	0,00	500,00	-500,00	0,00	500,00	-500,00
<b>SU 22 / 32</b>	<b>Summe Aufwendungen / Auszahlungen operative Gebarung</b>				<b>44,25</b>	<b>600,00</b>	<b>-555,75</b>	<b>44,25</b>	<b>600,00</b>	<b>-555,75</b>
<b>SA 0 / SA 1</b>	<b>(0) Nettoergebnis (21 - 22) / (1) Geldfluss operative Gebarung (31 - 32)</b>				<b>-44,25</b>	<b>-500,00</b>	<b>455,75</b>	<b>-44,25</b>	<b>-500,00</b>	<b>455,75</b>
<b>SU 23</b>	<b>Summe Haushaltsrücklagen</b>				<b>0,00</b>	<b>0,00</b>	<b>0,00</b>	<b>0,00</b>	<b>0,00</b>	<b>0,00</b>
<b>SA00</b>	<b>Nettoergebnis nach Zuw./Entn. Haushaltsrücklagen (Saldo 0 +/- SU23)</b>				<b>-44,25</b>	<b>-500,00</b>	<b>455,75</b>			
<b>Investive Gebarung</b>										
<b>SU 33</b>	<b>Summe Einzahlungen investive Gebarung</b>							<b>0,00</b>	<b>0,00</b>	<b>0,00</b>
<b>SU 34</b>	<b>Summe Auszahlungen investive Gebarung</b>							<b>0,00</b>	<b>0,00</b>	<b>0,00</b>
<b>SA2</b>	<b>Saldo (2) Geldfluss aus der Investiven Gebarung (33 - 34)</b>							<b>0,00</b>	<b>0,00</b>	<b>0,00</b>
<b>SA3</b>	<b>Saldo (3) Nettofinanzierungssaldo (Saldo 1 + Saldo 2)</b>							<b>-44,25</b>	<b>-500,00</b>	<b>455,75</b>

		MVAG	MVAG	VCQU	Ergebnisrechnung			Finanzierungsrechnung		
		EH	FH		RA 2024	VA 2024	RA - VA	RA 2024	VA 2024	RA - VA
<b>Finanzierungstätigkeit</b>										
<b>SU 35</b>	<b>Summe Einzahlungen aus der Finanzierungstätigkeit</b>							<b>0,00</b>	<b>0,00</b>	<b>0,00</b>
<b>SU 36</b>	<b>Summe Auszahlungen aus der Finanzierungstätigkeit</b>							<b>0,00</b>	<b>0,00</b>	<b>0,00</b>
<b>SA4</b>	<b>Saldo (4) Geldfluss aus der Finanzierungstätigkeit (35 – 36)</b>							<b>0,00</b>	<b>0,00</b>	<b>0,00</b>
<b>SA5</b>	<b>Saldo (5) Geldfluss aus der voranschlagswirksamen Gebarung (Saldo 3 + Saldo 4)</b>							<b>-44,25</b>	<b>-500,00</b>	<b>455,75</b>
<b>429 Sonstige Einrichtungen und Maßnahmen</b>										
<b>429000 Sonstige Einrichtungen und Maßnahmen</b>										
<b>Operative Gebarung</b>										
2/429000+829000	Sonstige Einnahmen	2116	3116	18	1.466,50	1.000,00	466,50	1.466,50	1.000,00	466,50
2/429000+861000	Transfers von Ländern, Landesfonds und Landeskammern	2121	3121	15	400,00	400,00	0,00	400,00	400,00	0,00
<b>SU 21 / 31</b>	<b>Summe Erträge / Einzahlungen operative Gebarung</b>				<b>1.866,50</b>	<b>1.400,00</b>	<b>466,50</b>	<b>1.866,50</b>	<b>1.400,00</b>	<b>466,50</b>
1/429000-413000	Heizzulage	2221	3221	23	20.200,00	15.000,00	5.200,00	20.200,00	15.000,00	5.200,00
1/429000-452000	Treibstoffe Sozialmobil	2221	3221	23	1.204,17	1.600,00	-395,83	1.204,17	1.600,00	-395,83
1/429000-511000	Geldbezüge der Vertragsbediensteten	2211	3211	20	200,00	1.400,00	-1.200,00	200,00	1.400,00	-1.200,00
1/429000-580000	DGB zum Ausgleichsfonds für Familie	2212	3212	20	8,13	100,00	-91,87	8,13	100,00	-91,87
1/429000-582000	DGB zur sozialen Sicherheit	2212	3212	20	41,88	300,00	-258,12	41,88	300,00	-258,12
1/429000-617000	Instandhaltung von Fahrzeugen	2224	3224	24	3.058,11	2.500,00	558,11	3.058,11	2.500,00	558,11
1/429000-670000	Versicherungen	2222	3222	24	4.667,66	4.800,00	-132,34	4.667,66	4.800,00	-132,34
1/429000-720000	Kostenbeiträge (Kostenersätze) für Leistungen	2225	3225	24	50,00	500,00	-450,00	50,00	500,00	-450,00
1/429000-729000	Sonstige Ausgaben	2225	3225	24	11.642,08	21.000,00	-9.357,92	12.452,08	21.000,00	-8.547,92
1/429000-729100	Club 55	2225	3225	24	5.708,76	7.000,00	-1.291,24	5.708,76	7.000,00	-1.291,24
1/429000-757000	Subventionen - Soziales	2234	3234	27	6.650,00	12.500,00	-5.850,00	6.900,00	12.500,00	-5.600,00
1/429000-777000	Sondersubventionen Soziales	2234		44	0,00	400,00	-400,00	0,00	0,00	0,00
<b>SU 22 / 32</b>	<b>Summe Aufwendungen / Auszahlungen operative Gebarung</b>				<b>53.430,79</b>	<b>67.100,00</b>	<b>-13.669,21</b>	<b>54.490,79</b>	<b>66.700,00</b>	<b>-12.209,21</b>
<b>SA 0 / SA 1</b>	<b>(0) Nettoergebnis (21 - 22) / (1) Geldfluss operative Gebarung (31 – 32)</b>				<b>-51.564,29</b>	<b>-65.700,00</b>	<b>14.135,71</b>	<b>-52.624,29</b>	<b>-65.300,00</b>	<b>12.675,71</b>
<b>SU 23</b>	<b>Summe Haushaltsrücklagen</b>				<b>0,00</b>	<b>0,00</b>	<b>0,00</b>	<b>0,00</b>	<b>0,00</b>	<b>0,00</b>
<b>SA00</b>	<b>Nettoergebnis nach Zuw./Entn. Haushaltsrücklagen (Saldo 0 +/- SU23)</b>				<b>-51.564,29</b>	<b>-65.700,00</b>	<b>14.135,71</b>			
<b>Investive Gebarung</b>										
<b>SU 33</b>	<b>Summe Einzahlungen investive Gebarung</b>							<b>0,00</b>	<b>0,00</b>	<b>0,00</b>
1/429000-777000	Sondersubventionen Soziales		3434	44	0,00	0,00	0,00	0,00	400,00	-400,00
<b>SU 34</b>	<b>Summe Auszahlungen investive Gebarung</b>							<b>0,00</b>	<b>400,00</b>	<b>-400,00</b>
<b>SA2</b>	<b>Saldo (2) Geldfluss aus der Investiven Gebarung (33 – 34)</b>							<b>0,00</b>	<b>-400,00</b>	<b>400,00</b>
<b>SA3</b>	<b>Saldo (3) Nettofinanzierungssaldo (Saldo 1 + Saldo 2)</b>							<b>-52.624,29</b>	<b>-65.700,00</b>	<b>13.075,71</b>
<b>Finanzierungstätigkeit</b>										
<b>SU 35</b>	<b>Summe Einzahlungen aus der Finanzierungstätigkeit</b>							<b>0,00</b>	<b>0,00</b>	<b>0,00</b>

		MVAG MVAG VCQU			Ergebnisrechnung			Finanzierungsrechnung		
		EH	FH		RA 2024	VA 2024	RA - VA	RA 2024	VA 2024	RA - VA
SU 36	Summe Auszahlungen aus der Finanzierungstätigkeit							0,00	0,00	0,00
SA4	Saldo (4) Geldfluss aus der Finanzierungstätigkeit (35 – 36)							0,00	0,00	0,00
SA5	Saldo (5) Geldfluss aus der voranschlagswirksamen Gebarung (Saldo 3 + Saldo 4)							-52.624,29	-65.700,00	13.075,71
43	Jugendwohlfahrt									
439	Sonstige Einrichtungen und Maßnahmen									
439000	Sonstige Einrichtungen und Maßnahmen									
Operative Gebarung										
SU 21 / 31	Summe Erträge / Einzahlungen operative Gebarung				0,00	0,00	0,00	0,00	0,00	0,00
1/439000-751000	Jugendwohlfahrtsumlage	2231	3231	26	498.461,57	508.000,00	-9.538,43	498.461,57	508.000,00	-9.538,43
1/439000-768000	Kostenersätze Tagesmütter	2234	3234	27	7.650,00	9.000,00	-1.350,00	7.590,00	9.000,00	-1.410,00
SU 22 / 32	Summe Aufwendungen / Auszahlungen operative Gebarung				506.111,57	517.000,00	-10.888,43	506.051,57	517.000,00	-10.948,43
SA 0 / SA 1	(0) Nettoergebnis (21 - 22) / (1) Geldfluss operative Gebarung (31 – 32)				-506.111,57	-517.000,00	10.888,43	-506.051,57	-517.000,00	10.948,43
SU 23	Summe Haushaltsrücklagen				0,00	0,00	0,00	0,00	0,00	0,00
SA00	Nettoergebnis nach Zuw./Entn. Haushaltsrücklagen (Saldo 0 +/- SU23)				-506.111,57	-517.000,00	10.888,43			
Investive Gebarung										
SU 33	Summe Einzahlungen investive Gebarung							0,00	0,00	0,00
SU 34	Summe Auszahlungen investive Gebarung							0,00	0,00	0,00
SA2	Saldo (2) Geldfluss aus der Investiven Gebarung (33 – 34)							0,00	0,00	0,00
SA3	Saldo (3) Nettofinanzierungssaldo (Saldo 1 + Saldo 2)							-506.051,57	-517.000,00	10.948,43
Finanzierungstätigkeit										
SU 35	Summe Einzahlungen aus der Finanzierungstätigkeit							0,00	0,00	0,00
SU 36	Summe Auszahlungen aus der Finanzierungstätigkeit							0,00	0,00	0,00
SA4	Saldo (4) Geldfluss aus der Finanzierungstätigkeit (35 – 36)							0,00	0,00	0,00
SA5	Saldo (5) Geldfluss aus der voranschlagswirksamen Gebarung (Saldo 3 + Saldo 4)							-506.051,57	-517.000,00	10.948,43
44	Behebung von Notständen									
441	Maßnahmen									
441000	Maßnahmen									
Operative Gebarung										
SU 21 / 31	Summe Erträge / Einzahlungen operative Gebarung				0,00	0,00	0,00	0,00	0,00	0,00
1/441000-768000	Notaushilfen an Bedürftige	2234	3234	27	475,00	2.500,00	-2.025,00	475,00	2.500,00	-2.025,00
SU 22 / 32	Summe Aufwendungen / Auszahlungen operative Gebarung				475,00	2.500,00	-2.025,00	475,00	2.500,00	-2.025,00
SA 0 / SA 1	(0) Nettoergebnis (21 - 22) / (1) Geldfluss operative Gebarung (31 – 32)				-475,00	-2.500,00	2.025,00	-475,00	-2.500,00	2.025,00
SU 23	Summe Haushaltsrücklagen				0,00	0,00	0,00	0,00	0,00	0,00
SA00	Nettoergebnis nach Zuw./Entn. Haushaltsrücklagen (Saldo 0 +/- SU23)				-475,00	-2.500,00	2.025,00			

MVAG MVAG VCQU					Ergebnisrechnung			Finanzierungsrechnung		
					RA 2024	VA 2024	RA - VA	RA 2024	VA 2024	RA - VA
EH FH										
Investive Gebarung										
SU 33	Summe Einzahlungen investive Gebarung							0,00	0,00	0,00
SU 34	Summe Auszahlungen investive Gebarung							0,00	0,00	0,00
SA2	Saldo (2) Geldfluss aus der Investiven Gebarung (33 – 34)							0,00	0,00	0,00
SA3	Saldo (3) Nettofinanzierungssaldo (Saldo 1 + Saldo 2)							-475,00	-2.500,00	2.025,00
Finanzierungstätigkeit										
SU 35	Summe Einzahlungen aus der Finanzierungstätigkeit							0,00	0,00	0,00
SU 36	Summe Auszahlungen aus der Finanzierungstätigkeit							0,00	0,00	0,00
SA4	Saldo (4) Geldfluss aus der Finanzierungstätigkeit (35 – 36)							0,00	0,00	0,00
SA5	Saldo (5) Geldfluss aus der voranschlagswirksamen Gebarung (Saldo 3 + Saldo 4)							-475,00	-2.500,00	2.025,00
46	Familienpolitische Maßnahmen									
469	Sonstige Maßnahmen									
469000	Sonstige Maßnahmen									
Operative Gebarung										
SU 21 / 31	Summe Erträge / Einzahlungen operative Gebarung				0,00	0,00	0,00	0,00	0,00	0,00
1/469000-729000	Sonstige Ausgaben	2225	3225	24	0,00	500,00	-500,00	0,00	500,00	-500,00
SU 22 / 32	Summe Aufwendungen / Auszahlungen operative Gebarung				0,00	500,00	-500,00	0,00	500,00	-500,00
SA 0 / SA 1	(0) Nettoergebnis (21 - 22) / (1) Geldfluss operative Gebarung (31 – 32)				0,00	-500,00	500,00	0,00	-500,00	500,00
SU 23	Summe Haushaltsrücklagen				0,00	0,00	0,00	0,00	0,00	0,00
SA00	Nettoergebnis nach Zuw./Entn. Haushaltsrücklagen (Saldo 0 +/- SU23)				0,00	-500,00	500,00			
Investive Gebarung										
SU 33	Summe Einzahlungen investive Gebarung							0,00	0,00	0,00
SU 34	Summe Auszahlungen investive Gebarung							0,00	0,00	0,00
SA2	Saldo (2) Geldfluss aus der Investiven Gebarung (33 – 34)							0,00	0,00	0,00
SA3	Saldo (3) Nettofinanzierungssaldo (Saldo 1 + Saldo 2)							0,00	-500,00	500,00
Finanzierungstätigkeit										
SU 35	Summe Einzahlungen aus der Finanzierungstätigkeit							0,00	0,00	0,00
SU 36	Summe Auszahlungen aus der Finanzierungstätigkeit							0,00	0,00	0,00
SA4	Saldo (4) Geldfluss aus der Finanzierungstätigkeit (35 – 36)							0,00	0,00	0,00
SA5	Saldo (5) Geldfluss aus der voranschlagswirksamen Gebarung (Saldo 3 + Saldo 4)							0,00	-500,00	500,00

		MVAG	MVAG	VCQU	Ergebnisrechnung			Finanzierungsrechnung		
		EH	FH		RA 2024	VA 2024	RA - VA	RA 2024	VA 2024	RA - VA
5  Gesundheit										
51	Gesundheitsdienst									
510	Medizinische Bereichsversorgung									
510000	Medizinische Bereichsversorgung									
Operative Gebarung										
SU 21 / 31	Summe Erträge / Einzahlungen operative Gebarung				0,00	0,00	0,00	0,00	0,00	0,00
1/510000-564000	Totenbeschauegebühren	2211	3211	20	4.914,22	8.000,00	-3.085,78	4.614,22	8.000,00	-3.385,78
1/510000-751000	Beitrag an Pensionsverband	2231	3231	26	38.312,17	38.500,00	-187,83	38.312,17	38.500,00	-187,83
SU 22 / 32	Summe Aufwendungen / Auszahlungen operative Gebarung				43.226,39	46.500,00	-3.273,61	42.926,39	46.500,00	-3.573,61
SA 0 / SA 1	(0) Nettoergebnis (21 - 22) / (1) Geldfluss operative Gebarung (31 – 32)				-43.226,39	-46.500,00	3.273,61	-42.926,39	-46.500,00	3.573,61
SU 23	Summe Haushaltsrücklagen				0,00	0,00	0,00	0,00	0,00	0,00
SA00	Nettoergebnis nach Zuw./Entn. Haushaltsrücklagen (Saldo 0 +/- SU23)				-43.226,39	-46.500,00	3.273,61			
Investive Gebarung										
SU 33	Summe Einzahlungen investive Gebarung							0,00	0,00	0,00
SU 34	Summe Auszahlungen investive Gebarung							0,00	0,00	0,00
SA2	Saldo (2) Geldfluss aus der Investiven Gebarung (33 – 34)							0,00	0,00	0,00
SA3	Saldo (3) Nettofinanzierungssaldo (Saldo 1 + Saldo 2)							-42.926,39	-46.500,00	3.573,61
Finanzierungstätigkeit										
SU 35	Summe Einzahlungen aus der Finanzierungstätigkeit							0,00	0,00	0,00
SU 36	Summe Auszahlungen aus der Finanzierungstätigkeit							0,00	0,00	0,00
SA4	Saldo (4) Geldfluss aus der Finanzierungstätigkeit (35 – 36)							0,00	0,00	0,00
SA5	Saldo (5) Geldfluss aus der voranschlagswirksamen Gebarung (Saldo 3 + Saldo 4)							-42.926,39	-46.500,00	3.573,61
512	Sonstige medizinische Beratung und Betreuung									
512000	Sonstige medizinische Beratung und Betreuung									
Operative Gebarung										
2/512000+829000	Sonstige Einnahmen	2116	3116	18	7.050,00	10.000,00	-2.950,00	7.050,00	10.000,00	-2.950,00
SU 21 / 31	Summe Erträge / Einzahlungen operative Gebarung				7.050,00	10.000,00	-2.950,00	7.050,00	10.000,00	-2.950,00
1/512000-729000	Gesundheitsvorsorge	2225	3225	24	7.930,00	16.000,00	-8.070,00	7.930,00	16.000,00	-8.070,00
SU 22 / 32	Summe Aufwendungen / Auszahlungen operative Gebarung				7.930,00	16.000,00	-8.070,00	7.930,00	16.000,00	-8.070,00
SA 0 / SA 1	(0) Nettoergebnis (21 - 22) / (1) Geldfluss operative Gebarung (31 – 32)				-880,00	-6.000,00	5.120,00	-880,00	-6.000,00	5.120,00
SU 23	Summe Haushaltsrücklagen				0,00	0,00	0,00	0,00	0,00	0,00
SA00	Nettoergebnis nach Zuw./Entn. Haushaltsrücklagen (Saldo 0 +/- SU23)				-880,00	-6.000,00	5.120,00			
Investive Gebarung										
SU 33	Summe Einzahlungen investive Gebarung							0,00	0,00	0,00
SU 34	Summe Auszahlungen investive Gebarung							0,00	0,00	0,00

		MVAG	MVAG	VCQU	Ergebnisrechnung			Finanzierungsrechnung		
		EH	FH		RA 2024	VA 2024	RA - VA	RA 2024	VA 2024	RA - VA
SA2	Saldo (2) Geldfluss aus der Investiven Gebarung (33 – 34)							0,00	0,00	0,00
SA3	Saldo (3) Nettofinanzierungssaldo (Saldo 1 + Saldo 2)							-880,00	-6.000,00	5.120,00
<b>Finanzierungstätigkeit</b>										
SU 35	Summe Einzahlungen aus der Finanzierungstätigkeit							0,00	0,00	0,00
SU 36	Summe Auszahlungen aus der Finanzierungstätigkeit							0,00	0,00	0,00
SA4	Saldo (4) Geldfluss aus der Finanzierungstätigkeit (35 – 36)							0,00	0,00	0,00
SA5	Saldo (5) Geldfluss aus der voranschlagswirksamen Gebarung (Saldo 3 + Saldo 4)							-880,00	-6.000,00	5.120,00
<b>519 Sonstige Einrichtungen und Maßnahmen</b>										
<b>519000 Sonstige Einrichtungen und Maßnahmen</b>										
<b>Operative Gebarung</b>										
SU 21 / 31	Summe Erträge / Einzahlungen operative Gebarung				0,00	0,00	0,00	0,00	0,00	0,00
1/519000-511000	Geldbezüge der Vertragsbediensteten in handwerklicher Verwendung	2211	3211	20	0,00	500,00	-500,00	0,00	500,00	-500,00
1/519000-580000	Dienstgeberbeiträge zum Ausgleichsfonds für Familienbeihilfen	2212	3212	20	0,00	100,00	-100,00	0,00	100,00	-100,00
1/519000-582000	Sonstige Dienstgeberbeiträge zur sozialen Sicherheit	2212	3212	20	0,00	100,00	-100,00	0,00	100,00	-100,00
1/519000-720000	Kostenbeiträge (Kostenersätze) für Leistungen	2225	3225	24	0,00	100,00	-100,00	0,00	100,00	-100,00
1/519000-729000	Sonstige Aufwendungen	2225	3225	24	0,00	500,00	-500,00	0,00	500,00	-500,00
SU 22 / 32	Summe Aufwendungen / Auszahlungen operative Gebarung				0,00	1.300,00	-1.300,00	0,00	1.300,00	-1.300,00
SA 0 / SA 1	(0) Nettoergebnis (21 - 22) / (1) Geldfluss operative Gebarung (31 – 32)				0,00	-1.300,00	1.300,00	0,00	-1.300,00	1.300,00
SU 23	Summe Haushaltsrücklagen				0,00	0,00	0,00	0,00	0,00	0,00
SA00	Nettoergebnis nach Zuw./Entn. Haushaltsrücklagen (Saldo 0 +/- SU23)				0,00	-1.300,00	1.300,00			
<b>Investive Gebarung</b>										
SU 33	Summe Einzahlungen investive Gebarung							0,00	0,00	0,00
SU 34	Summe Auszahlungen investive Gebarung							0,00	0,00	0,00
SA2	Saldo (2) Geldfluss aus der Investiven Gebarung (33 – 34)							0,00	0,00	0,00
SA3	Saldo (3) Nettofinanzierungssaldo (Saldo 1 + Saldo 2)							0,00	-1.300,00	1.300,00
<b>Finanzierungstätigkeit</b>										
SU 35	Summe Einzahlungen aus der Finanzierungstätigkeit							0,00	0,00	0,00
SU 36	Summe Auszahlungen aus der Finanzierungstätigkeit							0,00	0,00	0,00
SA4	Saldo (4) Geldfluss aus der Finanzierungstätigkeit (35 – 36)							0,00	0,00	0,00
SA5	Saldo (5) Geldfluss aus der voranschlagswirksamen Gebarung (Saldo 3 + Saldo 4)							0,00	-1.300,00	1.300,00



		MVAG	MVAG	VCQU	Ergebnisrechnung			Finanzierungsrechnung		
		EH	FH		RA 2024	VA 2024	RA - VA	RA 2024	VA 2024	RA - VA
<b>52</b>	<b>Umweltschutz</b>									
<b>520</b>	<b>Natur- und Landschaftsschutz</b>									
<b>520000</b>	<b>Natur- und Landschaftsschutz</b>									
<b>Operative Gebarung</b>										
<b>SU 21 / 31</b>	<b>Summe Erträge / Einzahlungen operative Gebarung</b>				<b>0,00</b>	<b>0,00</b>	<b>0,00</b>	<b>0,00</b>	<b>0,00</b>	<b>0,00</b>
1/520000-729000	Sonstige Aufwendungen	2225	3225	24	0,00	3.000,00	-3.000,00	0,00	3.000,00	-3.000,00
<b>SU 22 / 32</b>	<b>Summe Aufwendungen / Auszahlungen operative Gebarung</b>				<b>0,00</b>	<b>3.000,00</b>	<b>-3.000,00</b>	<b>0,00</b>	<b>3.000,00</b>	<b>-3.000,00</b>
<b>SA 0 / SA 1</b>	<b>(0) Nettoergebnis (21 - 22) / (1) Geldfluss operative Gebarung (31 - 32)</b>				<b>0,00</b>	<b>-3.000,00</b>	<b>3.000,00</b>	<b>0,00</b>	<b>-3.000,00</b>	<b>3.000,00</b>
<b>SU 23</b>	<b>Summe Haushaltsrücklagen</b>				<b>0,00</b>	<b>0,00</b>	<b>0,00</b>	<b>0,00</b>	<b>0,00</b>	<b>0,00</b>
<b>SA00</b>	<b>Nettoergebnis nach Zuw./Entn. Haushaltsrücklagen (Saldo 0 +/- SU23)</b>				<b>0,00</b>	<b>-3.000,00</b>	<b>3.000,00</b>			
<b>Investive Gebarung</b>										
<b>SU 33</b>	<b>Summe Einzahlungen investive Gebarung</b>							<b>0,00</b>	<b>0,00</b>	<b>0,00</b>
<b>SU 34</b>	<b>Summe Auszahlungen investive Gebarung</b>							<b>0,00</b>	<b>0,00</b>	<b>0,00</b>
<b>SA2</b>	<b>Saldo (2) Geldfluss aus der Investiven Gebarung (33 - 34)</b>							<b>0,00</b>	<b>0,00</b>	<b>0,00</b>
<b>SA3</b>	<b>Saldo (3) Nettofinanzierungssaldo (Saldo 1 + Saldo 2)</b>							<b>0,00</b>	<b>-3.000,00</b>	<b>3.000,00</b>
<b>Finanzierungstätigkeit</b>										
<b>SU 35</b>	<b>Summe Einzahlungen aus der Finanzierungstätigkeit</b>							<b>0,00</b>	<b>0,00</b>	<b>0,00</b>
<b>SU 36</b>	<b>Summe Auszahlungen aus der Finanzierungstätigkeit</b>							<b>0,00</b>	<b>0,00</b>	<b>0,00</b>
<b>SA4</b>	<b>Saldo (4) Geldfluss aus der Finanzierungstätigkeit (35 - 36)</b>							<b>0,00</b>	<b>0,00</b>	<b>0,00</b>
<b>SA5</b>	<b>Saldo (5) Geldfluss aus der voranschlagswirksamen Gebarung (Saldo 3 + Saldo 4)</b>							<b>0,00</b>	<b>-3.000,00</b>	<b>3.000,00</b>
<b>522</b>	<b>Reinhaltung der Luft</b>									
<b>522000</b>	<b>Reinhaltung der Luft</b>									
<b>Operative Gebarung</b>										
2/522000+810000	Erträge aus Leistungen	2114	3114	13	13.663,82	18.000,00	-4.336,18	13.663,82	18.000,00	-4.336,18
2/522000+813000	Erträge aus der Auflösung von Investitionszuschüssen (Kapitaltransfers)	2127			145,20	100,00	45,20	0,00	0,00	0,00
<b>SU 21 / 31</b>	<b>Summe Erträge / Einzahlungen operative Gebarung</b>				<b>13.809,02</b>	<b>18.100,00</b>	<b>-4.290,98</b>	<b>13.663,82</b>	<b>18.000,00</b>	<b>-4.336,18</b>
1/522000-511000	Geldbezüge der Vertragsbediensteten in handwerklicher Verwendung	2211	3211	20	0,00	500,00	-500,00	0,00	500,00	-500,00
1/522000-580000	Dienstgeberbeiträge zum Ausgleichsfonds für Familienbeihilfen	2212	3212	20	0,00	100,00	-100,00	0,00	100,00	-100,00
1/522000-582000	Sonstige Dienstgeberbeiträge zur sozialen Sicherheit	2212	3212	20	0,00	100,00	-100,00	0,00	100,00	-100,00
1/522000-600000	Energiebezüge	2222	3222	24	0,00	200,00	-200,00	0,00	200,00	-200,00
1/522000-680000	Planmäßige Abschreibung	2226			2.634,34	2.800,00	-165,66	0,00	0,00	0,00
1/522000-729000	Sonstige Aufwendungen	2225	3225	24	12.409,23	13.500,00	-1.090,77	12.409,23	13.500,00	-1.090,77

		MVAG	MVAG	VCQU	Ergebnisrechnung			Finanzierungsrechnung		
		EH	FH		RA 2024	VA 2024	RA - VA	RA 2024	VA 2024	RA - VA
1/522000-752000	Transfers an Gemeinden, Gemeindeverbände (ohne marktbestimmte Tätigkeit) und Gemeindefonds	2231	3231	26	9.929,04	10.000,00	-70,96	9.929,04	10.000,00	-70,96
<b>SU 22 / 32</b>	<b>Summe Aufwendungen / Auszahlungen operative Gebarung</b>				<b>24.972,61</b>	<b>27.200,00</b>	<b>-2.227,39</b>	<b>22.338,27</b>	<b>24.400,00</b>	<b>-2.061,73</b>
<b>SA 0 / SA 1</b>	<b>(0) Nettoergebnis (21 - 22) / (1) Geldfluss operative Gebarung (31 – 32)</b>				<b>-11.163,59</b>	<b>-9.100,00</b>	<b>-2.063,59</b>	<b>-8.674,45</b>	<b>-6.400,00</b>	<b>-2.274,45</b>
<b>SU 23</b>	<b>Summe Haushaltsrücklagen</b>				<b>0,00</b>	<b>0,00</b>	<b>0,00</b>	<b>0,00</b>	<b>0,00</b>	<b>0,00</b>
<b>SA00</b>	<b>Nettoergebnis nach Zuw./Entn. Haushaltsrücklagen (Saldo 0 +/- SU23)</b>				<b>-11.163,59</b>	<b>-9.100,00</b>	<b>-2.063,59</b>			
<b>Investive Gebarung</b>										
<b>SU 33</b>	<b>Summe Einzahlungen investive Gebarung</b>							<b>0,00</b>	<b>0,00</b>	<b>0,00</b>
1/522000-050000	Sonderanlagen		3412	2 40	0,00	0,00	0,00	0,00	15.000,00	-15.000,00
<b>SU 34</b>	<b>Summe Auszahlungen investive Gebarung</b>							<b>0,00</b>	<b>15.000,00</b>	<b>-15.000,00</b>
<b>SA2</b>	<b>Saldo (2) Geldfluss aus der Investiven Gebarung (33 – 34)</b>							<b>0,00</b>	<b>-15.000,00</b>	<b>15.000,00</b>
<b>SA3</b>	<b>Saldo (3) Nettofinanzierungssaldo (Saldo 1 + Saldo 2)</b>							<b>-8.674,45</b>	<b>-21.400,00</b>	<b>12.725,55</b>
<b>Finanzierungstätigkeit</b>										
<b>SU 35</b>	<b>Summe Einzahlungen aus der Finanzierungstätigkeit</b>							<b>0,00</b>	<b>0,00</b>	<b>0,00</b>
<b>SU 36</b>	<b>Summe Auszahlungen aus der Finanzierungstätigkeit</b>							<b>0,00</b>	<b>0,00</b>	<b>0,00</b>
<b>SA4</b>	<b>Saldo (4) Geldfluss aus der Finanzierungstätigkeit (35 – 36)</b>							<b>0,00</b>	<b>0,00</b>	<b>0,00</b>
<b>SA5</b>	<b>Saldo (5) Geldfluss aus der voranschlagswirksamen Gebarung (Saldo 3 + Saldo 4)</b>							<b>-8.674,45</b>	<b>-21.400,00</b>	<b>12.725,55</b>
<b>527</b>	<b>Müllbeseitigung</b>									
<b>527000</b>	<b>Müllbeseitigung</b>									
<b>Operative Gebarung</b>										
<b>SU 21 / 31</b>	<b>Summe Erträge / Einzahlungen operative Gebarung</b>				<b>0,00</b>	<b>0,00</b>	<b>0,00</b>	<b>0,00</b>	<b>0,00</b>	<b>0,00</b>
1/527000-511000	Geldbezüge der Vertragsbediensteten	2211	3211	20	2.213,76	3.000,00	-786,24	2.213,76	3.000,00	-786,24
1/527000-580000	DGB zum Ausgleichsfonds für Familie	2212	3212	20	89,98	200,00	-110,02	89,98	200,00	-110,02
1/527000-582000	DGB zur sozialen Sicherheit	2212	3212	20	463,58	600,00	-136,42	463,58	600,00	-136,42
1/527000-720000	Kostenbeiträge (Kostenersätze) für Leistungen	2225	3225	24	752,10	1.000,00	-247,90	752,10	1.000,00	-247,90
<b>SU 22 / 32</b>	<b>Summe Aufwendungen / Auszahlungen operative Gebarung</b>				<b>3.519,42</b>	<b>4.800,00</b>	<b>-1.280,58</b>	<b>3.519,42</b>	<b>4.800,00</b>	<b>-1.280,58</b>
<b>SA 0 / SA 1</b>	<b>(0) Nettoergebnis (21 - 22) / (1) Geldfluss operative Gebarung (31 – 32)</b>				<b>-3.519,42</b>	<b>-4.800,00</b>	<b>1.280,58</b>	<b>-3.519,42</b>	<b>-4.800,00</b>	<b>1.280,58</b>
<b>SU 23</b>	<b>Summe Haushaltsrücklagen</b>				<b>0,00</b>	<b>0,00</b>	<b>0,00</b>	<b>0,00</b>	<b>0,00</b>	<b>0,00</b>
<b>SA00</b>	<b>Nettoergebnis nach Zuw./Entn. Haushaltsrücklagen (Saldo 0 +/- SU23)</b>				<b>-3.519,42</b>	<b>-4.800,00</b>	<b>1.280,58</b>			
<b>Investive Gebarung</b>										
<b>SU 33</b>	<b>Summe Einzahlungen investive Gebarung</b>							<b>0,00</b>	<b>0,00</b>	<b>0,00</b>
<b>SU 34</b>	<b>Summe Auszahlungen investive Gebarung</b>							<b>0,00</b>	<b>0,00</b>	<b>0,00</b>
<b>SA2</b>	<b>Saldo (2) Geldfluss aus der Investiven Gebarung (33 – 34)</b>							<b>0,00</b>	<b>0,00</b>	<b>0,00</b>
<b>SA3</b>	<b>Saldo (3) Nettofinanzierungssaldo (Saldo 1 + Saldo 2)</b>							<b>-3.519,42</b>	<b>-4.800,00</b>	<b>1.280,58</b>

		MVAG	MVAG	VCQU	Ergebnisrechnung			Finanzierungsrechnung		
		EH	FH		RA 2024	VA 2024	RA - VA	RA 2024	VA 2024	RA - VA
<b>Finanzierungstätigkeit</b>										
SU 35	Summe Einzahlungen aus der Finanzierungstätigkeit							0,00	0,00	0,00
SU 36	Summe Auszahlungen aus der Finanzierungstätigkeit							0,00	0,00	0,00
SA4	Saldo (4) Geldfluss aus der Finanzierungstätigkeit (35 – 36)							0,00	0,00	0,00
SA5	Saldo (5) Geldfluss aus der voranschlagswirksamen Gebarung (Saldo 3 + Saldo 4)							-3.519,42	-4.800,00	1.280,58
<b>56 Krankenanstalten anderer Rechtsträger</b>										
562	Sprengelbeiträge									
562000	Sprengelbeiträge									
<b>Operative Gebarung</b>										
SU 21 / 31	Summe Erträge / Einzahlungen operative Gebarung				0,00	0,00	0,00	0,00	0,00	0,00
1/562000-752000	Sprengelbeitrag NÖKAS (Zweckaufwand 2231 3231 26)				3.520.919,09	3.459.700,00	61.219,09	3.520.919,09	3.459.700,00	61.219,09
SU 22 / 32	Summe Aufwendungen / Auszahlungen operative Gebarung				3.520.919,09	3.459.700,00	61.219,09	3.520.919,09	3.459.700,00	61.219,09
SA 0 / SA 1	(0) Nettoergebnis (21 - 22) / (1) Geldfluss operative Gebarung (31 – 32)				-3.520.919,09	-3.459.700,00	-61.219,09	-3.520.919,09	-3.459.700,00	-61.219,09
SU 23	Summe Haushaltsrücklagen				0,00	0,00	0,00	0,00	0,00	0,00
SA00	Nettoergebnis nach Zuw./Entn. Haushaltsrücklagen (Saldo 0 +/- SU23)				-3.520.919,09	-3.459.700,00	-61.219,09			
<b>Investive Gebarung</b>										
SU 33	Summe Einzahlungen investive Gebarung							0,00	0,00	0,00
SU 34	Summe Auszahlungen investive Gebarung							0,00	0,00	0,00
SA2	Saldo (2) Geldfluss aus der Investiven Gebarung (33 – 34)							0,00	0,00	0,00
SA3	Saldo (3) Nettofinanzierungssaldo (Saldo 1 + Saldo 2)							-3.520.919,09	-3.459.700,00	-61.219,09
<b>Finanzierungstätigkeit</b>										
SU 35	Summe Einzahlungen aus der Finanzierungstätigkeit							0,00	0,00	0,00
SU 36	Summe Auszahlungen aus der Finanzierungstätigkeit							0,00	0,00	0,00
SA4	Saldo (4) Geldfluss aus der Finanzierungstätigkeit (35 – 36)							0,00	0,00	0,00
SA5	Saldo (5) Geldfluss aus der voranschlagswirksamen Gebarung (Saldo 3 + Saldo 4)							-3.520.919,09	-3.459.700,00	-61.219,09
<b>562100 Beitrag der Gemeinde zum Krankenanstaltensprengel</b>										
<b>Operative Gebarung</b>										
SU 21 / 31	Summe Erträge / Einzahlungen operative Gebarung				0,00	0,00	0,00	0,00	0,00	0,00
1/562100-752000	Sprengelbeitrag NÖKAS (Verwaltgsauf 2231 3231 26)				60,21	100,00	-39,79	60,21	100,00	-39,79
SU 22 / 32	Summe Aufwendungen / Auszahlungen operative Gebarung				60,21	100,00	-39,79	60,21	100,00	-39,79
SA 0 / SA 1	(0) Nettoergebnis (21 - 22) / (1) Geldfluss operative Gebarung (31 – 32)				-60,21	-100,00	39,79	-60,21	-100,00	39,79
SU 23	Summe Haushaltsrücklagen				0,00	0,00	0,00	0,00	0,00	0,00
SA00	Nettoergebnis nach Zuw./Entn. Haushaltsrücklagen (Saldo 0 +/- SU23)				-60,21	-100,00	39,79			

		MVAG	MVAG	VCQU	Ergebnisrechnung			Finanzierungsrechnung		
		EH	FH		RA 2024	VA 2024	RA - VA	RA 2024	VA 2024	RA - VA
<b>Investive Gebarung</b>										
<b>SU 33</b>	Summe Einzahlungen investive Gebarung							0,00	0,00	0,00
<b>SU 34</b>	Summe Auszahlungen investive Gebarung							0,00	0,00	0,00
<b>SA2</b>	Saldo (2) Geldfluss aus der Investiven Gebarung (33 – 34)							0,00	0,00	0,00
<b>SA3</b>	Saldo (3) Nettofinanzierungssaldo (Saldo 1 + Saldo 2)							-60,21	-100,00	39,79
<b>Finanzierungstätigkeit</b>										
<b>SU 35</b>	Summe Einzahlungen aus der Finanzierungstätigkeit							0,00	0,00	0,00
<b>SU 36</b>	Summe Auszahlungen aus der Finanzierungstätigkeit							0,00	0,00	0,00
<b>SA4</b>	Saldo (4) Geldfluss aus der Finanzierungstätigkeit (35 – 36)							0,00	0,00	0,00
<b>SA5</b>	Saldo (5) Geldfluss aus der voranschlagswirksamen Gebarung (Saldo 3 + Saldo 4)							-60,21	-100,00	39,79

		MVAG	MVAG	VCQU	Ergebnisrechnung			Finanzierungsrechnung		
		EH	FH		RA 2024	VA 2024	RA - VA	RA 2024	VA 2024	RA - VA
6 Straßen- und Wasserbau, Verkehr										
61	Straßenbau									
611	Landesstraßen									
611000	Landesstraßen									
Operative Gebarung										
SU 21 / 31	Summe Erträge / Einzahlungen operative Gebarung				0,00	0,00	0,00	0,00	0,00	0,00
SU 22 / 32	Summe Aufwendungen / Auszahlungen operative Gebarung				0,00	0,00	0,00	0,00	0,00	0,00
SA 0 / SA 1	(0) Nettoergebnis (21 - 22) / (1) Geldfluss operative Gebarung (31 – 32)				0,00	0,00	0,00	0,00	0,00	0,00
SU 23	Summe Haushaltsrücklagen				0,00	0,00	0,00	0,00	0,00	0,00
SA00	Nettoergebnis nach Zuw./Entn. Haushaltsrücklagen (Saldo 0 +/- SU23)				0,00	0,00	0,00			
Investive Gebarung										
SU 33	Summe Einzahlungen investive Gebarung							0,00	0,00	0,00
1/611000-001000	Grundablösen		3412	2 40	0,00	0,00	0,00	0,00	5.000,00	-5.000,00
SU 34	Summe Auszahlungen investive Gebarung							0,00	5.000,00	-5.000,00
SA2	Saldo (2) Geldfluss aus der Investiven Gebarung (33 – 34)							0,00	-5.000,00	5.000,00
SA3	Saldo (3) Nettofinanzierungssaldo (Saldo 1 + Saldo 2)							0,00	-5.000,00	5.000,00
Finanzierungstätigkeit										
SU 35	Summe Einzahlungen aus der Finanzierungstätigkeit							0,00	0,00	0,00
SU 36	Summe Auszahlungen aus der Finanzierungstätigkeit							0,00	0,00	0,00
SA4	Saldo (4) Geldfluss aus der Finanzierungstätigkeit (35 – 36)							0,00	0,00	0,00
SA5	Saldo (5) Geldfluss aus der voranschlagswirksamen Gebarung (Saldo 3 + Saldo 4)							0,00	-5.000,00	5.000,00
612	Gemeindestraßen									
612000	Gemeindestrassen									
Operative Gebarung										
2/612000+808000	Verkauf von Hausnummerntafeln	2116	3116	16	238,46	500,00	-261,54	238,46	500,00	-261,54
2/612000+813000	Erträge aus der Auflösung von Investitionszuschüssen (Kapitaltransfers)	2127			16.676,32	14.900,00	1.776,32	0,00	0,00	0,00
6/612000+871000	Beihilfen aus Bedarfszuweisungen	2121	3121	1 33	450.000,00	500.000,00	-50.000,00	450.000,00	500.000,00	-50.000,00
6/612000+899000	Entnahmen aus Verrechnungsrücklagen zwischen operativer Gebarung und Projekten	2116		1	253.089,32	0,00	253.089,32	0,00	0,00	0,00
SU 21 / 31	Summe Erträge / Einzahlungen operative Gebarung				720.004,10	515.400,00	204.604,10	450.238,46	500.500,00	-50.261,54
1/612000-413000	Hausnummerntafeln	2221	3221	23	169,35	700,00	-530,65	169,35	700,00	-530,65
1/612000-511000	Geldbezüge der Vertragsbediensteten	2211	3211	20	21.604,48	31.200,00	-9.595,52	21.604,48	31.200,00	-9.595,52
1/612000-580000	DGB zum Ausgleichsfonds für Familie	2212	3212	20	877,76	1.500,00	-622,24	877,76	1.500,00	-622,24
1/612000-582000	DGB zur sozialen Sicherheit	2212	3212	20	4.523,58	7.200,00	-2.676,42	4.523,58	7.200,00	-2.676,42

		MVAG	MVAG	VCQU	Ergebnisrechnung			Finanzierungsrechnung		
		EH	FH		RA 2024	VA 2024	RA - VA	RA 2024	VA 2024	RA - VA
1/612000-611000	Instandhaltung von Straßenbauten	2224	3224	24	108.395,64	80.000,00	28.395,64	108.395,64	80.000,00	28.395,64
1/612000-650000	Zinsen für Finanzschulden in Euro	2241	3241	25	0,00	5.000,00	-5.000,00	0,00	5.000,00	-5.000,00
1/612000-680000	Planmäßige Abschreibung	2226			681.018,13	661.900,00	19.118,13	0,00	0,00	0,00
1/612000-700000	Pachtzinse	2223	3223	24	42.934,16	47.000,00	-4.065,84	42.934,16	47.000,00	-4.065,84
1/612000-720000	Kostenbeiträge (Kostenersätze) für Leistungen	2225	3225	24	9.012,50	20.000,00	-10.987,50	9.012,50	20.000,00	-10.987,50
1/612000-729000	Sonstige Ausgaben	2225	3225	24	43,00	500,00	-457,00	43,00	500,00	-457,00
<b>SU 22 / 32</b>	<b>Summe Aufwendungen / Auszahlungen operative Gebarung</b>				<b>868.578,60</b>	<b>855.000,00</b>	<b>13.578,60</b>	<b>187.560,47</b>	<b>193.100,00</b>	<b>-5.539,53</b>
<b>SA 0 / SA 1</b>	<b>(0) Nettoergebnis (21 - 22) / (1) Geldfluss operative Gebarung (31 - 32)</b>				<b>-148.574,50</b>	<b>-339.600,00</b>	<b>191.025,50</b>	<b>262.677,99</b>	<b>307.400,00</b>	<b>-44.722,01</b>
<b>SU 23</b>	<b>Summe Haushaltsrücklagen</b>				<b>0,00</b>	<b>0,00</b>	<b>0,00</b>	<b>0,00</b>	<b>0,00</b>	<b>0,00</b>
<b>SA00</b>	<b>Nettoergebnis nach Zuw./Entn. Haushaltsrücklagen (Saldo 0 +/- SU23)</b>				<b>-148.574,50</b>	<b>-339.600,00</b>	<b>191.025,50</b>			
<b>Investive Gebarung</b>										
6/612000+300000	Kapitaltransfers von Bund, Bundesfonds und Bundeskammern		3331	1 33	0,00	0,00	0,00	15.265,00	88.000,00	-72.735,00
6/612000+301000	Kapitaltransfers von Ländern, Landesfonds und Landeskammern		3331	1 33	0,00	0,00	0,00	50.691,29	0,00	50.691,29
<b>SU 33</b>	<b>Summe Einzahlungen investive Gebarung</b>							<b>65.956,29</b>	<b>88.000,00</b>	<b>-22.043,71</b>
1/612000-001000	Grundablösen		3412	2 40	0,00	0,00	0,00	0,00	10.000,00	-10.000,00
5/612000-002000	Straßenbau und Gestaltung		3412	1 40	0,00	0,00	0,00	765.755,45	688.000,00	77.755,45
5/612000-060000	Im Bau befindliche Grundstückseinrichtungen Umfahrungsstraße		3412	1 40	0,00	0,00	0,00	3.290,16	500.000,00	-496.709,84
<b>SU 34</b>	<b>Summe Auszahlungen investive Gebarung</b>							<b>769.045,61</b>	<b>1.198.000,00</b>	<b>-428.954,39</b>
<b>SA2</b>	<b>Saldo (2) Geldfluss aus der Investiven Gebarung (33 - 34)</b>							<b>-703.089,32</b>	<b>-1.110.000,00</b>	<b>406.910,68</b>
<b>SA3</b>	<b>Saldo (3) Nettofinanzierungssaldo (Saldo 1 + Saldo 2)</b>							<b>-440.411,33</b>	<b>-802.600,00</b>	<b>362.188,67</b>
<b>Finanzierungstätigkeit</b>										
6/612000+346000	Investitionsdarlehen von Finanzunternehmen		3514	1 55	0,00	0,00	0,00	0,00	600.000,00	-600.000,00
<b>SU 35</b>	<b>Summe Einzahlungen aus der Finanzierungstätigkeit</b>							<b>0,00</b>	<b>600.000,00</b>	<b>-600.000,00</b>
<b>SU 36</b>	<b>Summe Auszahlungen aus der Finanzierungstätigkeit</b>							<b>0,00</b>	<b>0,00</b>	<b>0,00</b>
<b>SA4</b>	<b>Saldo (4) Geldfluss aus der Finanzierungstätigkeit (35 - 36)</b>							<b>0,00</b>	<b>600.000,00</b>	<b>-600.000,00</b>
<b>SA5</b>	<b>Saldo (5) Geldfluss aus der voranschlagswirksamen Gebarung (Saldo 3 + Saldo 4)</b>							<b>-440.411,33</b>	<b>-202.600,00</b>	<b>-237.811,33</b>
<b>612100 Winterdienst</b>										
<b>Operative Gebarung</b>										
2/612100+816000	Kostenbeiträge f. sonst. Leistungen	2114	3114	13	13.152,47	10.000,00	3.152,47	13.152,47	10.000,00	3.152,47
<b>SU 21 / 31</b>	<b>Summe Erträge / Einzahlungen operative Gebarung</b>				<b>13.152,47</b>	<b>10.000,00</b>	<b>3.152,47</b>	<b>13.152,47</b>	<b>10.000,00</b>	<b>3.152,47</b>
1/612100-511000	Geldbezüge der Vertragsbediensteten	2211	3211	20	60.628,24	70.300,00	-9.671,76	60.628,24	70.300,00	-9.671,76
1/612100-580000	DGB zum Ausgleichsfonds für Familie	2212	3212	20	2.652,11	3.100,00	-447,89	2.652,11	3.100,00	-447,89
1/612100-582000	DGB zur sozialen Sicherheit	2212	3212	20	12.721,14	14.700,00	-1.978,86	12.721,14	14.700,00	-1.978,86

		MVAG MVAG VCQU			Ergebnisrechnung			Finanzierungsrechnung		
		EH	FH		RA 2024	VA 2024	RA - VA	RA 2024	VA 2024	RA - VA
1/612100-617000	Instandhaltung von Maschinen und Ge	2224	3224	24	1.006,24	5.000,00	-3.993,76	1.006,24	5.000,00	-3.993,76
1/612100-720000	Kostenbeiträge (Kostenersätze) für Leistungen	2225	3225	24	8.364,80	10.000,00	-1.635,20	8.364,80	10.000,00	-1.635,20
1/612100-728000	Winterdienst - Streumaterial	2225	3225	24	19.845,87	25.000,00	-5.154,13	19.845,87	25.000,00	-5.154,13
1/612100-729000	Sonstige Ausgaben	2225	3225	24	22.220,48	43.000,00	-20.779,52	22.220,48	43.000,00	-20.779,52
<b>SU 22 / 32</b>	<b>Summe Aufwendungen / Auszahlungen operative Gebarung</b>				<b>127.438,88</b>	<b>171.100,00</b>	<b>-43.661,12</b>	<b>127.438,88</b>	<b>171.100,00</b>	<b>-43.661,12</b>
<b>SA 0 / SA 1</b>	<b>(0) Nettoergebnis (21 - 22) / (1) Geldfluss operative Gebarung (31 - 32)</b>				<b>-114.286,41</b>	<b>-161.100,00</b>	<b>46.813,59</b>	<b>-114.286,41</b>	<b>-161.100,00</b>	<b>46.813,59</b>
<b>SU 23</b>	<b>Summe Haushaltsrücklagen</b>				<b>0,00</b>	<b>0,00</b>	<b>0,00</b>	<b>0,00</b>	<b>0,00</b>	<b>0,00</b>
<b>SA00</b>	<b>Nettoergebnis nach Zuw./Entn. Haushaltsrücklagen (Saldo 0 +/- SU23)</b>				<b>-114.286,41</b>	<b>-161.100,00</b>	<b>46.813,59</b>			
<b>Investive Gebarung</b>										
<b>SU 33</b>	<b>Summe Einzahlungen investive Gebarung</b>							<b>0,00</b>	<b>0,00</b>	<b>0,00</b>
<b>SU 34</b>	<b>Summe Auszahlungen investive Gebarung</b>							<b>0,00</b>	<b>0,00</b>	<b>0,00</b>
<b>SA2</b>	<b>Saldo (2) Geldfluss aus der Investiven Gebarung (33 - 34)</b>							<b>0,00</b>	<b>0,00</b>	<b>0,00</b>
<b>SA3</b>	<b>Saldo (3) Nettofinanzierungssaldo (Saldo 1 + Saldo 2)</b>							<b>-114.286,41</b>	<b>-161.100,00</b>	<b>46.813,59</b>
<b>Finanzierungstätigkeit</b>										
<b>SU 35</b>	<b>Summe Einzahlungen aus der Finanzierungstätigkeit</b>							<b>0,00</b>	<b>0,00</b>	<b>0,00</b>
<b>SU 36</b>	<b>Summe Auszahlungen aus der Finanzierungstätigkeit</b>							<b>0,00</b>	<b>0,00</b>	<b>0,00</b>
<b>SA4</b>	<b>Saldo (4) Geldfluss aus der Finanzierungstätigkeit (35 - 36)</b>							<b>0,00</b>	<b>0,00</b>	<b>0,00</b>
<b>SA5</b>	<b>Saldo (5) Geldfluss aus der voranschlagswirksamen Gebarung (Saldo 3 + Saldo 4)</b>							<b>-114.286,41</b>	<b>-161.100,00</b>	<b>46.813,59</b>
<b>612200</b>	<b>Straßenbau</b>									
<b>Operative Gebarung</b>										
<b>SU 21 / 31</b>	<b>Summe Erträge / Einzahlungen operative Gebarung</b>				<b>0,00</b>	<b>0,00</b>	<b>0,00</b>	<b>0,00</b>	<b>0,00</b>	<b>0,00</b>
1/612200-511000	Geldbezüge der Vertragsbediensteten	2211	3211	20	0,00	500,00	-500,00	0,00	500,00	-500,00
1/612200-580000	DGB zum Ausgleichsfonds für Familie	2212	3212	20	0,00	100,00	-100,00	0,00	100,00	-100,00
1/612200-582000	DGB zur sozialen Sicherheit	2212	3212	20	0,00	100,00	-100,00	0,00	100,00	-100,00
1/612200-720000	Kostenbeiträge (Kostenersätze) für Leistungen	2225	3225	24	0,00	100,00	-100,00	0,00	100,00	-100,00
<b>SU 22 / 32</b>	<b>Summe Aufwendungen / Auszahlungen operative Gebarung</b>				<b>0,00</b>	<b>800,00</b>	<b>-800,00</b>	<b>0,00</b>	<b>800,00</b>	<b>-800,00</b>
<b>SA 0 / SA 1</b>	<b>(0) Nettoergebnis (21 - 22) / (1) Geldfluss operative Gebarung (31 - 32)</b>				<b>0,00</b>	<b>-800,00</b>	<b>800,00</b>	<b>0,00</b>	<b>-800,00</b>	<b>800,00</b>
<b>SU 23</b>	<b>Summe Haushaltsrücklagen</b>				<b>0,00</b>	<b>0,00</b>	<b>0,00</b>	<b>0,00</b>	<b>0,00</b>	<b>0,00</b>
<b>SA00</b>	<b>Nettoergebnis nach Zuw./Entn. Haushaltsrücklagen (Saldo 0 +/- SU23)</b>				<b>0,00</b>	<b>-800,00</b>	<b>800,00</b>			
<b>Investive Gebarung</b>										
<b>SU 33</b>	<b>Summe Einzahlungen investive Gebarung</b>							<b>0,00</b>	<b>0,00</b>	<b>0,00</b>
<b>SU 34</b>	<b>Summe Auszahlungen investive Gebarung</b>							<b>0,00</b>	<b>0,00</b>	<b>0,00</b>
<b>SA2</b>	<b>Saldo (2) Geldfluss aus der Investiven Gebarung (33 - 34)</b>							<b>0,00</b>	<b>0,00</b>	<b>0,00</b>
<b>SA3</b>	<b>Saldo (3) Nettofinanzierungssaldo (Saldo 1 + Saldo 2)</b>							<b>0,00</b>	<b>-800,00</b>	<b>800,00</b>

		MVAG	MVAG	VCQU	Ergebnisrechnung			Finanzierungsrechnung		
		EH	FH		RA 2024	VA 2024	RA - VA	RA 2024	VA 2024	RA - VA
<b>Finanzierungstätigkeit</b>										
SU 35	Summe Einzahlungen aus der Finanzierungstätigkeit							0,00	0,00	0,00
SU 36	Summe Auszahlungen aus der Finanzierungstätigkeit							0,00	0,00	0,00
SA4	Saldo (4) Geldfluss aus der Finanzierungstätigkeit (35 – 36)							0,00	0,00	0,00
SA5	Saldo (5) Geldfluss aus der voranschlagswirksamen Gebarung (Saldo 3 + Saldo 4)							0,00	-800,00	800,00
<b>63 Schutzwasserbau</b>										
<b>631 Konkurrenzgewässer</b>										
<b>631000 Konkurrenzgewässer</b>										
<b>Operative Gebarung</b>										
SU 21 / 31	Summe Erträge / Einzahlungen operative Gebarung				0,00	0,00	0,00	0,00	0,00	0,00
1/631000-752000	Beiträge an Wasserverbände	2231	3231	26	0,00	1.600,00	-1.600,00	0,00	1.600,00	-1.600,00
SU 22 / 32	Summe Aufwendungen / Auszahlungen operative Gebarung				0,00	1.600,00	-1.600,00	0,00	1.600,00	-1.600,00
SA 0 / SA 1	(0) Nettoergebnis (21 - 22) / (1) Geldfluss operative Gebarung (31 – 32)				0,00	-1.600,00	1.600,00	0,00	-1.600,00	1.600,00
SU 23	Summe Haushaltsrücklagen				0,00	0,00	0,00	0,00	0,00	0,00
SA00	Nettoergebnis nach Zuw./Entn. Haushaltsrücklagen (Saldo 0 +/- SU23)				0,00	-1.600,00	1.600,00			
<b>Investive Gebarung</b>										
SU 33	Summe Einzahlungen investive Gebarung							0,00	0,00	0,00
SU 34	Summe Auszahlungen investive Gebarung							0,00	0,00	0,00
SA2	Saldo (2) Geldfluss aus der Investiven Gebarung (33 – 34)							0,00	0,00	0,00
SA3	Saldo (3) Nettofinanzierungssaldo (Saldo 1 + Saldo 2)							0,00	-1.600,00	1.600,00
<b>Finanzierungstätigkeit</b>										
SU 35	Summe Einzahlungen aus der Finanzierungstätigkeit							0,00	0,00	0,00
SU 36	Summe Auszahlungen aus der Finanzierungstätigkeit							0,00	0,00	0,00
SA4	Saldo (4) Geldfluss aus der Finanzierungstätigkeit (35 – 36)							0,00	0,00	0,00
SA5	Saldo (5) Geldfluss aus der voranschlagswirksamen Gebarung (Saldo 3 + Saldo 4)							0,00	-1.600,00	1.600,00
<b>633 Wildbachverbauung</b>										
<b>633000 Wildbachverbauung</b>										
<b>Operative Gebarung</b>										
SU 21 / 31	Summe Erträge / Einzahlungen operative Gebarung				0,00	0,00	0,00	0,00	0,00	0,00
1/633000-613000	Wildbachverbauung	2224	3224	24	0,00	5.000,00	-5.000,00	0,00	5.000,00	-5.000,00
SU 22 / 32	Summe Aufwendungen / Auszahlungen operative Gebarung				0,00	5.000,00	-5.000,00	0,00	5.000,00	-5.000,00
SA 0 / SA 1	(0) Nettoergebnis (21 - 22) / (1) Geldfluss operative Gebarung (31 – 32)				0,00	-5.000,00	5.000,00	0,00	-5.000,00	5.000,00
SU 23	Summe Haushaltsrücklagen				0,00	0,00	0,00	0,00	0,00	0,00
SA00	Nettoergebnis nach Zuw./Entn. Haushaltsrücklagen (Saldo 0 +/- SU23)				0,00	-5.000,00	5.000,00			



		MVAG	MVAG	VCQU	Ergebnisrechnung			Finanzierungsrechnung		
		EH	FH		RA 2024	VA 2024	RA - VA	RA 2024	VA 2024	RA - VA
<b>Investive Gebarung</b>										
<b>SU 33</b>	Summe Einzahlungen investive Gebarung							0,00	0,00	0,00
<b>SU 34</b>	Summe Auszahlungen investive Gebarung							0,00	0,00	0,00
<b>SA2</b>	Saldo (2) Geldfluss aus der Investiven Gebarung (33 – 34)							0,00	0,00	0,00
<b>SA3</b>	Saldo (3) Nettofinanzierungssaldo (Saldo 1 + Saldo 2)							0,00	-5.000,00	5.000,00
<b>Finanzierungstätigkeit</b>										
<b>SU 35</b>	Summe Einzahlungen aus der Finanzierungstätigkeit							0,00	0,00	0,00
<b>SU 36</b>	Summe Auszahlungen aus der Finanzierungstätigkeit							0,00	0,00	0,00
<b>SA4</b>	Saldo (4) Geldfluss aus der Finanzierungstätigkeit (35 – 36)							0,00	0,00	0,00
<b>SA5</b>	Saldo (5) Geldfluss aus der voranschlagswirksamen Gebarung (Saldo 3 + Saldo 4)							0,00	-5.000,00	5.000,00
<b>639</b>	Sonstige Einrichtungen und Maßnahmen									
<b>639000</b>	Sonstige Einrichtungen und Maßnahmen									
<b>Operative Gebarung</b>										
6/639000+899000	Entnahmen aus Verrechnungsrücklagen zwischen operativer Gebarung und Projekten	2116		1	71.789,01	270.000,00	-198.210,99	0,00	0,00	0,00
<b>SU 21 / 31</b>	<b>Summe Erträge / Einzahlungen operative Gebarung</b>				<b>71.789,01</b>	<b>270.000,00</b>	<b>-198.210,99</b>	<b>0,00</b>	<b>0,00</b>	<b>0,00</b>
1/639000-511000	Geldbezüge der Vertragsbediensteten	2211	3211	20	7.010,08	10.000,00	-2.989,92	7.010,08	10.000,00	-2.989,92
1/639000-580000	DGB zum Ausgleichsfonds für Familie	2212	3212	20	284,90	600,00	-315,10	284,90	600,00	-315,10
1/639000-582000	DGB zur sozialen Sicherheit	2212	3212	20	1.467,82	2.000,00	-532,18	1.467,82	2.000,00	-532,18
1/639000-613000	Instandhaltung von Wasserläufen	2224	3224	24	36.037,70	81.000,00	-44.962,30	36.037,70	81.000,00	-44.962,30
1/639000-720000	Kostenbeiträge (Kostenersätze) für Leistungen	2225	3225	24	3.435,00	5.000,00	-1.565,00	3.435,00	5.000,00	-1.565,00
1/639000-729000	Sonstige Ausgaben	2225	3225	24	226,60	1.000,00	-773,40	226,60	1.000,00	-773,40
<b>SU 22 / 32</b>	<b>Summe Aufwendungen / Auszahlungen operative Gebarung</b>				<b>48.462,10</b>	<b>99.600,00</b>	<b>-51.137,90</b>	<b>48.462,10</b>	<b>99.600,00</b>	<b>-51.137,90</b>
<b>SA 0 / SA 1</b>	<b>(0) Nettoergebnis (21 - 22) / (1) Geldfluss operative Gebarung (31 – 32)</b>				<b>23.326,91</b>	<b>170.400,00</b>	<b>-147.073,09</b>	<b>-48.462,10</b>	<b>-99.600,00</b>	<b>51.137,90</b>
<b>SU 23</b>	<b>Summe Haushaltsrücklagen</b>				<b>0,00</b>	<b>0,00</b>	<b>0,00</b>	<b>0,00</b>	<b>0,00</b>	<b>0,00</b>
<b>SA00</b>	<b>Nettoergebnis nach Zuw./Entn. Haushaltsrücklagen (Saldo 0 +/- SU23)</b>				<b>23.326,91</b>	<b>170.400,00</b>	<b>-147.073,09</b>			
<b>Investive Gebarung</b>										
6/639000+300000	Kapitaltransfers von Bund, Bundesfonds und Bundeskammern		3331	1 33	0,00	0,00	0,00	216.201,96	216.200,00	1,96
6/639000+301000	Kapitaltransfers von Ländern, Landesfonds und Landeskammern		3331	1 33	0,00	0,00	0,00	120.112,33	120.100,00	12,33
<b>SU 33</b>	<b>Summe Einzahlungen investive Gebarung</b>							<b>336.314,29</b>	<b>336.300,00</b>	<b>14,29</b>
5/639000-069000	Im Bau befindliche kofinanzierte Schutzbauten		3418	1	0,00	0,00	0,00	223.868,53	423.600,00	-199.731,47
5/639000-069100	Im Bau befindliche kofinanzierte Schutzbauten Grundankauf HWS		3418	1	0,00	0,00	0,00	184.234,77	182.700,00	1.534,77
<b>SU 34</b>	<b>Summe Auszahlungen investive Gebarung</b>							<b>408.103,30</b>	<b>606.300,00</b>	<b>-198.196,70</b>

		MVAG	MVAG	VCQU	Ergebnisrechnung			Finanzierungsrechnung		
		EH	FH		RA 2024	VA 2024	RA - VA	RA 2024	VA 2024	RA - VA
SA2	Saldo (2) Geldfluss aus der Investiven Gebarung (33 – 34)							-71.789,01	-270.000,00	198.210,99
SA3	Saldo (3) Nettofinanzierungssaldo (Saldo 1 + Saldo 2)							-120.251,11	-369.600,00	249.348,89
<b>Finanzierungstätigkeit</b>										
SU 35	Summe Einzahlungen aus der Finanzierungstätigkeit							0,00	0,00	0,00
SU 36	Summe Auszahlungen aus der Finanzierungstätigkeit							0,00	0,00	0,00
SA4	Saldo (4) Geldfluss aus der Finanzierungstätigkeit (35 – 36)							0,00	0,00	0,00
SA5	Saldo (5) Geldfluss aus der voranschlagswirksamen Gebarung (Saldo 3 + Saldo 4)							-120.251,11	-369.600,00	249.348,89
<b>64 Straßenverkehr</b>										
<b>640 Einrichtungen und Maßnahmen nach der Straßenverkehrsordnung</b>										
<b>640000 Einrichtungen und Maßnahmen nach der Straßenverkehrsordnung</b>										
<b>Operative Gebarung</b>										
2/640000+813000	Erträge aus der Auflösung von Investitionszuschüssen (Kapitaltransfers)	2127			1.038,29	1.000,00	38,29	0,00	0,00	0,00
2/640000+868000	Gemeindestraßenstraßen	2124	3124	16	57.923,70	50.000,00	7.923,70	57.923,70	50.000,00	7.923,70
<b>SU 21 / 31</b>	<b>Summe Erträge / Einzahlungen operative Gebarung</b>				<b>58.961,99</b>	<b>51.000,00</b>	<b>7.961,99</b>	<b>57.923,70</b>	<b>50.000,00</b>	<b>7.923,70</b>
1/640000-400000	Geringwertige Wirtschaftsgüter (GWG)	2221	3221	23	27.857,45	23.000,00	4.857,45	27.857,45	23.000,00	4.857,45
1/640000-511000	Geldbezüge der Vertragsbediensteten	2211	3211	20	10.408,00	11.000,00	-592,00	10.408,00	11.000,00	-592,00
1/640000-580000	DGB zum Ausgleichsfonds für Familie	2212	3212	20	423,01	600,00	-176,99	423,01	600,00	-176,99
1/640000-582000	DGB zur sozialen Sicherheit	2212	3212	20	2.179,36	2.200,00	-20,64	2.179,36	2.200,00	-20,64
1/640000-614000	Instandhaltung von Gebäuden und Bauten	2224	3224	24	34.089,55	30.000,00	4.089,55	34.089,55	30.000,00	4.089,55
1/640000-619000	Instandhaltung der Verkehrszeichen	2224	3224	24	-308,62	6.000,00	-6.308,62	-308,62	6.000,00	-6.308,62
1/640000-670000	Versicherungen	2222	3222	24	359,81	400,00	-40,19	359,81	400,00	-40,19
1/640000-680000	Planmäßige Abschreibung	2226			13.028,30	11.900,00	1.128,30	0,00	0,00	0,00
1/640000-720000	Kostenbeiträge (Kostenersätze) für Leistungen	2225	3225	24	3.167,50	3.500,00	-332,50	3.167,50	3.500,00	-332,50
1/640000-729000	Sonstige Ausgaben	2225	3225	24	778,06	3.000,00	-2.221,94	778,06	3.000,00	-2.221,94
<b>SU 22 / 32</b>	<b>Summe Aufwendungen / Auszahlungen operative Gebarung</b>				<b>91.982,42</b>	<b>91.600,00</b>	<b>382,42</b>	<b>78.954,12</b>	<b>79.700,00</b>	<b>-745,88</b>
<b>SA 0 / SA 1</b>	<b>(0) Nettoergebnis (21 - 22) / (1) Geldfluss operative Gebarung (31 – 32)</b>				<b>-33.020,43</b>	<b>-40.600,00</b>	<b>7.579,57</b>	<b>-21.030,42</b>	<b>-29.700,00</b>	<b>8.669,58</b>
<b>SU 23</b>	<b>Summe Haushaltsrücklagen</b>				<b>0,00</b>	<b>0,00</b>	<b>0,00</b>	<b>0,00</b>	<b>0,00</b>	<b>0,00</b>
<b>SA00</b>	<b>Nettoergebnis nach Zuw./Entn. Haushaltsrücklagen (Saldo 0 +/- SU23)</b>				<b>-33.020,43</b>	<b>-40.600,00</b>	<b>7.579,57</b>			
<b>Investive Gebarung</b>										
<b>SU 33</b>	<b>Summe Einzahlungen investive Gebarung</b>							<b>0,00</b>	<b>0,00</b>	<b>0,00</b>
1/640000-010000	Gebäude und Bauten		3413	2 40	0,00	0,00	0,00	26.164,80	40.000,00	-13.835,20
1/640000-050000	Ankauf von Verkehrszeichen u. Spieg		3412	2 40	0,00	0,00	0,00	3.379,19	2.000,00	1.379,19
<b>SU 34</b>	<b>Summe Auszahlungen investive Gebarung</b>							<b>29.543,99</b>	<b>42.000,00</b>	<b>-12.456,01</b>
<b>SA2</b>	<b>Saldo (2) Geldfluss aus der Investiven Gebarung (33 – 34)</b>							<b>-29.543,99</b>	<b>-42.000,00</b>	<b>12.456,01</b>

		MVAG	MVAG	VCQU	Ergebnisrechnung			Finanzierungsrechnung		
		EH	FH		RA 2024	VA 2024	RA - VA	RA 2024	VA 2024	RA - VA
SA3	Saldo (3) Nettofinanzierungssaldo (Saldo 1 + Saldo 2)							-50.574,41	-71.700,00	21.125,59
<b>Finanzierungstätigkeit</b>										
SU 35	Summe Einzahlungen aus der Finanzierungstätigkeit							0,00	0,00	0,00
SU 36	Summe Auszahlungen aus der Finanzierungstätigkeit							0,00	0,00	0,00
SA4	Saldo (4) Geldfluss aus der Finanzierungstätigkeit (35 – 36)							0,00	0,00	0,00
SA5	Saldo (5) Geldfluss aus der voranschlagswirksamen Gebarung (Saldo 3 + Saldo 4)							-50.574,41	-71.700,00	21.125,59
68	Post- und Telekommunikationsdienste									
680	Post- und Telekommunikationsdienste									
680000	Post- und Telekommunikationsdienste									
<b>Operative Gebarung</b>										
SU 21 / 31	Summe Erträge / Einzahlungen operative Gebarung				0,00	0,00	0,00	0,00	0,00	0,00
1/680000-600000	Strom in öffentlichen Telefonzellen	2222	3222	24	-58,58	500,00	-558,58	-58,58	500,00	-558,58
SU 22 / 32	Summe Aufwendungen / Auszahlungen operative Gebarung				-58,58	500,00	-558,58	-58,58	500,00	-558,58
SA 0 / SA 1	(0) Nettoergebnis (21 - 22) / (1) Geldfluss operative Gebarung (31 – 32)				58,58	-500,00	558,58	58,58	-500,00	558,58
SU 23	Summe Haushaltsrücklagen				0,00	0,00	0,00	0,00	0,00	0,00
SA00	Nettoergebnis nach Zuw./Entn. Haushaltsrücklagen (Saldo 0 +/- SU23)				58,58	-500,00	558,58			
<b>Investive Gebarung</b>										
SU 33	Summe Einzahlungen investive Gebarung							0,00	0,00	0,00
SU 34	Summe Auszahlungen investive Gebarung							0,00	0,00	0,00
SA2	Saldo (2) Geldfluss aus der Investiven Gebarung (33 – 34)							0,00	0,00	0,00
SA3	Saldo (3) Nettofinanzierungssaldo (Saldo 1 + Saldo 2)							58,58	-500,00	558,58
<b>Finanzierungstätigkeit</b>										
SU 35	Summe Einzahlungen aus der Finanzierungstätigkeit							0,00	0,00	0,00
SU 36	Summe Auszahlungen aus der Finanzierungstätigkeit							0,00	0,00	0,00
SA4	Saldo (4) Geldfluss aus der Finanzierungstätigkeit (35 – 36)							0,00	0,00	0,00
SA5	Saldo (5) Geldfluss aus der voranschlagswirksamen Gebarung (Saldo 3 + Saldo 4)							58,58	-500,00	558,58
69	Verkehr, Sonstiges									
690	Verkehr, Sonstiges									
690000	Verkehr, Sonstiges									
<b>Operative Gebarung</b>										
2/690000+829000	Sonstige Einnahmen	2116	3116	18	75.677,00	70.000,00	5.677,00	75.677,00	70.000,00	5.677,00
SU 21 / 31	Summe Erträge / Einzahlungen operative Gebarung				75.677,00	70.000,00	5.677,00	75.677,00	70.000,00	5.677,00

		MVAG	MVAG	VCQU	Ergebnisrechnung			Finanzierungsrechnung		
		EH	FH		RA 2024	VA 2024	RA - VA	RA 2024	VA 2024	RA - VA
1/690000-755000	Transfers an Unternehmen (ohne Finanzunternehmen) und andere	2233	3233	27	170.669,50	155.000,00	15.669,50	170.669,50	155.000,00	15.669,50
<b>SU 22 / 32</b>	<b>Summe Aufwendungen / Auszahlungen operative Gebarung</b>				<b>170.669,50</b>	<b>155.000,00</b>	<b>15.669,50</b>	<b>170.669,50</b>	<b>155.000,00</b>	<b>15.669,50</b>
<b>SA 0 / SA 1</b>	<b>(0) Nettoergebnis (21 - 22) / (1) Geldfluss operative Gebarung (31 – 32)</b>				<b>-94.992,50</b>	<b>-85.000,00</b>	<b>-9.992,50</b>	<b>-94.992,50</b>	<b>-85.000,00</b>	<b>-9.992,50</b>
<b>SU 23</b>	<b>Summe Haushaltsrücklagen</b>				<b>0,00</b>	<b>0,00</b>	<b>0,00</b>	<b>0,00</b>	<b>0,00</b>	<b>0,00</b>
<b>SA00</b>	<b>Nettoergebnis nach Zuw./Entn. Haushaltsrücklagen (Saldo 0 +/- SU23)</b>				<b>-94.992,50</b>	<b>-85.000,00</b>	<b>-9.992,50</b>			
<b>Investive Gebarung</b>										
<b>SU 33</b>	<b>Summe Einzahlungen investive Gebarung</b>							<b>0,00</b>	<b>0,00</b>	<b>0,00</b>
<b>SU 34</b>	<b>Summe Auszahlungen investive Gebarung</b>							<b>0,00</b>	<b>0,00</b>	<b>0,00</b>
<b>SA2</b>	<b>Saldo (2) Geldfluss aus der Investiven Gebarung (33 – 34)</b>							<b>0,00</b>	<b>0,00</b>	<b>0,00</b>
<b>SA3</b>	<b>Saldo (3) Nettofinanzierungssaldo (Saldo 1 + Saldo 2)</b>							<b>-94.992,50</b>	<b>-85.000,00</b>	<b>-9.992,50</b>
<b>Finanzierungstätigkeit</b>										
<b>SU 35</b>	<b>Summe Einzahlungen aus der Finanzierungstätigkeit</b>							<b>0,00</b>	<b>0,00</b>	<b>0,00</b>
<b>SU 36</b>	<b>Summe Auszahlungen aus der Finanzierungstätigkeit</b>							<b>0,00</b>	<b>0,00</b>	<b>0,00</b>
<b>SA4</b>	<b>Saldo (4) Geldfluss aus der Finanzierungstätigkeit (35 – 36)</b>							<b>0,00</b>	<b>0,00</b>	<b>0,00</b>
<b>SA5</b>	<b>Saldo (5) Geldfluss aus der voranschlagswirksamen Gebarung (Saldo 3 + Saldo 4)</b>							<b>-94.992,50</b>	<b>-85.000,00</b>	<b>-9.992,50</b>

MVAG					Ergebnisrechnung			Finanzierungsrechnung		
EH					RA 2024			RA 2024		
FH					VA 2024			VA 2024		
					RA - VA			RA - VA		
7 Wirtschaftsförderung										
71	Grundlagenverbesserung in der Land- und Forstwirtschaft									
710	Land- und forstwirtschaftlicher Wegebau									
710000	Land- und forstwirtschaftlicher Wegebau									
Operative Gebarung										
2/710000+813000	Erträge aus der Auflösung von Investitionszuschüssen (Kapitaltransfers)	2127			4.067,39	4.000,00	67,39	0,00	0,00	0,00
6/710000+871000	Beihilfen aus Bedarfszuweisungen	2121	3121	1 33	22.500,00	3.800,00	18.700,00	22.500,00	3.800,00	18.700,00
6/710000+899000	Entnahmen aus Verrechnungsrücklagen zwischen operativer Gebarung und Projekten	2116		1	0,00	152.600,00	-152.600,00	0,00	0,00	0,00
SU 21 / 31	Summe Erträge / Einzahlungen operative Gebarung				26.567,39	160.400,00	-133.832,61	22.500,00	3.800,00	18.700,00
1/710000-680000	Planmäßige Abschreibung	2226			704.766,80	704.300,00	466,80	0,00	0,00	0,00
SU 22 / 32	Summe Aufwendungen / Auszahlungen operative Gebarung				704.766,80	704.300,00	466,80	0,00	0,00	0,00
SA 0 / SA 1	(0) Nettoergebnis (21 - 22) / (1) Geldfluss operative Gebarung (31 – 32)				-678.199,41	-543.900,00	-134.299,41	22.500,00	3.800,00	18.700,00
SU 23	Summe Haushaltsrücklagen				0,00	0,00	0,00	0,00	0,00	0,00
SA00	Nettoergebnis nach Zuw./Entn. Haushaltsrücklagen (Saldo 0 +/- SU23)				-678.199,41	-543.900,00	-134.299,41			
Investive Gebarung										
6/710000+301000	Kapitaltransfers von Ländern, Landesfonds und Landeskammern		3331	1 33	0,00	0,00	0,00	3.750,00	3.800,00	-50,00
SU 33	Summe Einzahlungen investive Gebarung							3.750,00	3.800,00	-50,00
5/710000-002000	Güterwegbau		3412	1 40	0,00	0,00	0,00	31.044,60	235.000,00	-203.955,40
SU 34	Summe Auszahlungen investive Gebarung							31.044,60	235.000,00	-203.955,40
SA2	Saldo (2) Geldfluss aus der Investiven Gebarung (33 – 34)							-27.294,60	-231.200,00	203.905,40
SA3	Saldo (3) Nettofinanzierungssaldo (Saldo 1 + Saldo 2)							-4.794,60	-227.400,00	222.605,40
Finanzierungstätigkeit										
SU 35	Summe Einzahlungen aus der Finanzierungstätigkeit							0,00	0,00	0,00
SU 36	Summe Auszahlungen aus der Finanzierungstätigkeit							0,00	0,00	0,00
SA4	Saldo (4) Geldfluss aus der Finanzierungstätigkeit (35 – 36)							0,00	0,00	0,00
SA5	Saldo (5) Geldfluss aus der voranschlagswirksamen Gebarung (Saldo 3 + Saldo 4)							-4.794,60	-227.400,00	222.605,40
74	Sonstige Förderung der Land- und Forstwirtschaft									
749	Sonstige Einrichtungen und Maßnahmen									
749000	Sonstige Einrichtungen und Maßnahmen									
Operative Gebarung										
SU 21 / 31	Summe Erträge / Einzahlungen operative Gebarung				0,00	0,00	0,00	0,00	0,00	0,00

		MVAG	MVAG	VCQU	Ergebnisrechnung			Finanzierungsrechnung		
		EH	FH		RA 2024	VA 2024	RA - VA	RA 2024	VA 2024	RA - VA
1/749000-729000	Sonstige Ausgaben	2225	3225	24	910,00	3.000,00	-2.090,00	910,00	3.000,00	-2.090,00
1/749000-768000	Förderungen	2234	3234	27	1.318,90	2.500,00	-1.181,10	1.318,90	2.500,00	-1.181,10
<b>SU 22 / 32</b>	<b>Summe Aufwendungen / Auszahlungen operative Gebarung</b>				<b>2.228,90</b>	<b>5.500,00</b>	<b>-3.271,10</b>	<b>2.228,90</b>	<b>5.500,00</b>	<b>-3.271,10</b>
<b>SA 0 / SA 1</b>	<b>(0) Nettoergebnis (21 - 22) / (1) Geldfluss operative Gebarung (31 – 32)</b>				<b>-2.228,90</b>	<b>-5.500,00</b>	<b>3.271,10</b>	<b>-2.228,90</b>	<b>-5.500,00</b>	<b>3.271,10</b>
<b>SU 23</b>	<b>Summe Haushaltsrücklagen</b>				<b>0,00</b>	<b>0,00</b>	<b>0,00</b>	<b>0,00</b>	<b>0,00</b>	<b>0,00</b>
<b>SA00</b>	<b>Nettoergebnis nach Zuw./Entn. Haushaltsrücklagen (Saldo 0 +/- SU23)</b>				<b>-2.228,90</b>	<b>-5.500,00</b>	<b>3.271,10</b>			
<b>Investive Gebarung</b>										
<b>SU 33</b>	<b>Summe Einzahlungen investive Gebarung</b>							<b>0,00</b>	<b>0,00</b>	<b>0,00</b>
<b>SU 34</b>	<b>Summe Auszahlungen investive Gebarung</b>							<b>0,00</b>	<b>0,00</b>	<b>0,00</b>
<b>SA2</b>	<b>Saldo (2) Geldfluss aus der Investiven Gebarung (33 – 34)</b>							<b>0,00</b>	<b>0,00</b>	<b>0,00</b>
<b>SA3</b>	<b>Saldo (3) Nettofinanzierungssaldo (Saldo 1 + Saldo 2)</b>							<b>-2.228,90</b>	<b>-5.500,00</b>	<b>3.271,10</b>
<b>Finanzierungstätigkeit</b>										
<b>SU 35</b>	<b>Summe Einzahlungen aus der Finanzierungstätigkeit</b>							<b>0,00</b>	<b>0,00</b>	<b>0,00</b>
<b>SU 36</b>	<b>Summe Auszahlungen aus der Finanzierungstätigkeit</b>							<b>0,00</b>	<b>0,00</b>	<b>0,00</b>
<b>SA4</b>	<b>Saldo (4) Geldfluss aus der Finanzierungstätigkeit (35 – 36)</b>							<b>0,00</b>	<b>0,00</b>	<b>0,00</b>
<b>SA5</b>	<b>Saldo (5) Geldfluss aus der voranschlagswirksamen Gebarung (Saldo 3 + Saldo 4)</b>							<b>-2.228,90</b>	<b>-5.500,00</b>	<b>3.271,10</b>
<b>77 Förderung des Tourismus</b>										
<b>771 Maßnahmen zur Förderung des Tourismus</b>										
<b>771000 Maßnahmen zur Förderung des Fremdenverkehrs</b>										
<b>Operative Gebarung</b>										
<b>SU 21 / 31</b>	<b>Summe Erträge / Einzahlungen operative Gebarung</b>				<b>0,00</b>	<b>0,00</b>	<b>0,00</b>	<b>0,00</b>	<b>0,00</b>	<b>0,00</b>
1/771000-729000	Sonstige Ausgaben	2225	3225	24	16.633,10	17.600,00	-966,90	16.633,10	17.600,00	-966,90
<b>SU 22 / 32</b>	<b>Summe Aufwendungen / Auszahlungen operative Gebarung</b>				<b>16.633,10</b>	<b>17.600,00</b>	<b>-966,90</b>	<b>16.633,10</b>	<b>17.600,00</b>	<b>-966,90</b>
<b>SA 0 / SA 1</b>	<b>(0) Nettoergebnis (21 - 22) / (1) Geldfluss operative Gebarung (31 – 32)</b>				<b>-16.633,10</b>	<b>-17.600,00</b>	<b>966,90</b>	<b>-16.633,10</b>	<b>-17.600,00</b>	<b>966,90</b>
<b>SU 23</b>	<b>Summe Haushaltsrücklagen</b>				<b>0,00</b>	<b>0,00</b>	<b>0,00</b>	<b>0,00</b>	<b>0,00</b>	<b>0,00</b>
<b>SA00</b>	<b>Nettoergebnis nach Zuw./Entn. Haushaltsrücklagen (Saldo 0 +/- SU23)</b>				<b>-16.633,10</b>	<b>-17.600,00</b>	<b>966,90</b>			
<b>Investive Gebarung</b>										
<b>SU 33</b>	<b>Summe Einzahlungen investive Gebarung</b>							<b>0,00</b>	<b>0,00</b>	<b>0,00</b>
<b>SU 34</b>	<b>Summe Auszahlungen investive Gebarung</b>							<b>0,00</b>	<b>0,00</b>	<b>0,00</b>
<b>SA2</b>	<b>Saldo (2) Geldfluss aus der Investiven Gebarung (33 – 34)</b>							<b>0,00</b>	<b>0,00</b>	<b>0,00</b>
<b>SA3</b>	<b>Saldo (3) Nettofinanzierungssaldo (Saldo 1 + Saldo 2)</b>							<b>-16.633,10</b>	<b>-17.600,00</b>	<b>966,90</b>
<b>Finanzierungstätigkeit</b>										
<b>SU 35</b>	<b>Summe Einzahlungen aus der Finanzierungstätigkeit</b>							<b>0,00</b>	<b>0,00</b>	<b>0,00</b>
<b>SU 36</b>	<b>Summe Auszahlungen aus der Finanzierungstätigkeit</b>							<b>0,00</b>	<b>0,00</b>	<b>0,00</b>
<b>SA4</b>	<b>Saldo (4) Geldfluss aus der Finanzierungstätigkeit (35 – 36)</b>							<b>0,00</b>	<b>0,00</b>	<b>0,00</b>

		MVAG	MVAG	VCQU	Ergebnisrechnung			Finanzierungsrechnung		
		EH	FH		RA 2024	VA 2024	RA - VA	RA 2024	VA 2024	RA - VA
SA5	Saldo (5) Geldfluss aus der voranschlagswirksamen Gebarung (Saldo 3 + Saldo 4)							-16.633,10	-17.600,00	966,90
<b>78</b>	<b>Förderung von Handel, Gewerbe und Industrie</b>									
<b>782</b>	<b>Wirtschaftspolitische Maßnahmen</b>									
<b>782000</b>	<b>Wirtschaftspolitische Maßnahmen</b>									
<b>Operative Gebarung</b>										
<b>SU 21 / 31</b>	<b>Summe Erträge / Einzahlungen operative Gebarung</b>				<b>0,00</b>	<b>0,00</b>	<b>0,00</b>	<b>0,00</b>	<b>0,00</b>	<b>0,00</b>
1/782000-756000	Lfd. Transferzahlungen an sonst.Unt	2233	3233	27	4.695,50	15.000,00	-10.304,50	4.695,50	15.000,00	-10.304,50
<b>SU 22 / 32</b>	<b>Summe Aufwendungen / Auszahlungen operative Gebarung</b>				<b>4.695,50</b>	<b>15.000,00</b>	<b>-10.304,50</b>	<b>4.695,50</b>	<b>15.000,00</b>	<b>-10.304,50</b>
<b>SA 0 / SA 1</b>	<b>(0) Nettoergebnis (21 - 22) / (1) Geldfluss operative Gebarung (31 – 32)</b>				<b>-4.695,50</b>	<b>-15.000,00</b>	<b>10.304,50</b>	<b>-4.695,50</b>	<b>-15.000,00</b>	<b>10.304,50</b>
<b>SU 23</b>	<b>Summe Haushaltsrücklagen</b>				<b>0,00</b>	<b>0,00</b>	<b>0,00</b>	<b>0,00</b>	<b>0,00</b>	<b>0,00</b>
<b>SA00</b>	<b>Nettoergebnis nach Zuw./Entn. Haushaltsrücklagen (Saldo 0 +/- SU23)</b>				<b>-4.695,50</b>	<b>-15.000,00</b>	<b>10.304,50</b>			
<b>Investive Gebarung</b>										
<b>SU 33</b>	<b>Summe Einzahlungen investive Gebarung</b>							<b>0,00</b>	<b>0,00</b>	<b>0,00</b>
<b>SU 34</b>	<b>Summe Auszahlungen investive Gebarung</b>							<b>0,00</b>	<b>0,00</b>	<b>0,00</b>
<b>SA2</b>	<b>Saldo (2) Geldfluss aus der Investiven Gebarung (33 – 34)</b>							<b>0,00</b>	<b>0,00</b>	<b>0,00</b>
<b>SA3</b>	<b>Saldo (3) Nettofinanzierungssaldo (Saldo 1 + Saldo 2)</b>							<b>-4.695,50</b>	<b>-15.000,00</b>	<b>10.304,50</b>
<b>Finanzierungstätigkeit</b>										
<b>SU 35</b>	<b>Summe Einzahlungen aus der Finanzierungstätigkeit</b>							<b>0,00</b>	<b>0,00</b>	<b>0,00</b>
<b>SU 36</b>	<b>Summe Auszahlungen aus der Finanzierungstätigkeit</b>							<b>0,00</b>	<b>0,00</b>	<b>0,00</b>
<b>SA4</b>	<b>Saldo (4) Geldfluss aus der Finanzierungstätigkeit (35 – 36)</b>							<b>0,00</b>	<b>0,00</b>	<b>0,00</b>
<b>SA5</b>	<b>Saldo (5) Geldfluss aus der voranschlagswirksamen Gebarung (Saldo 3 + Saldo 4)</b>							<b>-4.695,50</b>	<b>-15.000,00</b>	<b>10.304,50</b>
<b>789</b>	<b>Sonstige Einrichtungen und Maßnahmen</b>									
<b>789000</b>	<b>Sonstige Einrichtungen und Maßnahmen</b>									
<b>Operative Gebarung</b>										
2/789000+813000	Erträge aus der Auflösung von Investitionszuschüssen (Kapitaltransfers)	2127			400,00	0,00	400,00	0,00	0,00	0,00
2/789000+861000	Transfers von Ländern, Landesfonds und Landeskammern	2121	3121	15	22.100,00	22.100,00	0,00	22.100,00	22.100,00	0,00
<b>SU 21 / 31</b>	<b>Summe Erträge / Einzahlungen operative Gebarung</b>				<b>22.500,00</b>	<b>22.100,00</b>	<b>400,00</b>	<b>22.100,00</b>	<b>22.100,00</b>	<b>0,00</b>
1/789000-511000	Geldbezüge der Vertragsbediensteten	2211	3211	20	6.902,24	8.000,00	-1.097,76	6.902,24	8.000,00	-1.097,76
1/789000-580000	DGB zum Ausgleichsfonds für Familie	2212	3212	20	280,42	400,00	-119,58	280,42	400,00	-119,58
1/789000-582000	DGB zur sozialen Sicherheit	2212	3212	20	1.445,24	1.800,00	-354,76	1.445,24	1.800,00	-354,76
1/789000-680000	Planmäßige Abschreibung	2226			12.516,16	0,00	12.516,16	0,00	0,00	0,00
1/789000-700000	Miet- und Pachtaufwand	2223	3223	24	9.180,00	9.200,00	-20,00	9.180,00	9.200,00	-20,00
1/789000-720000	Kostenbeiträge (Kostenersätze) für Leistungen	2225	3225	24	1.625,00	2.000,00	-375,00	1.625,00	2.000,00	-375,00

		MVAG	MVAG	VCQU	Ergebnisrechnung			Finanzierungsrechnung		
		EH	FH		RA 2024	VA 2024	RA - VA	RA 2024	VA 2024	RA - VA
1/789000-729000	Sonstige Ausgaben	2225	3225	24	14.577,54	12.000,00	2.577,54	14.209,14	12.000,00	2.209,14
1/789000-755000	Transfers an Unternehmen (ohne Finanzunternehmen) und andere	2233	3233	27	51.415,00	61.900,00	-10.485,00	51.415,00	61.900,00	-10.485,00
<b>SU 22 / 32</b>	<b>Summe Aufwendungen / Auszahlungen operative Gebarung</b>				<b>97.941,60</b>	<b>95.300,00</b>	<b>2.641,60</b>	<b>85.057,04</b>	<b>95.300,00</b>	<b>-10.242,96</b>
<b>SA 0 / SA 1</b>	<b>(0) Nettoergebnis (21 - 22) / (1) Geldfluss operative Gebarung (31 – 32)</b>				<b>-75.441,60</b>	<b>-73.200,00</b>	<b>-2.241,60</b>	<b>-62.957,04</b>	<b>-73.200,00</b>	<b>10.242,96</b>
<b>SU 23</b>	<b>Summe Haushaltsrücklagen</b>				<b>0,00</b>	<b>0,00</b>	<b>0,00</b>	<b>0,00</b>	<b>0,00</b>	<b>0,00</b>
<b>SA00</b>	<b>Nettoergebnis nach Zuw./Entn. Haushaltsrücklagen (Saldo 0 +/- SU23)</b>				<b>-75.441,60</b>	<b>-73.200,00</b>	<b>-2.241,60</b>			
<b>Investive Gebarung</b>										
2/789000+307000	Kapitaltransfers von privaten Haushalten und privaten Organisationen ohne Erwerbszweck und andere		3334		0,00	0,00	0,00	3.600,00	3.600,00	0,00
<b>SU 33</b>	<b>Summe Einzahlungen investive Gebarung</b>							<b>3.600,00</b>	<b>3.600,00</b>	<b>0,00</b>
1/789000-050000	Sonderanlagen (Einrichtung 24 Std. Shop)		3412	2 40	0,00	0,00	0,00	125.161,61	125.200,00	-38,39
<b>SU 34</b>	<b>Summe Auszahlungen investive Gebarung</b>							<b>125.161,61</b>	<b>125.200,00</b>	<b>-38,39</b>
<b>SA2</b>	<b>Saldo (2) Geldfluss aus der Investiven Gebarung (33 – 34)</b>							<b>-121.561,61</b>	<b>-121.600,00</b>	<b>38,39</b>
<b>SA3</b>	<b>Saldo (3) Nettofinanzierungssaldo (Saldo 1 + Saldo 2)</b>							<b>-184.518,65</b>	<b>-194.800,00</b>	<b>10.281,35</b>
<b>Finanzierungstätigkeit</b>										
<b>SU 35</b>	<b>Summe Einzahlungen aus der Finanzierungstätigkeit</b>							<b>0,00</b>	<b>0,00</b>	<b>0,00</b>
<b>SU 36</b>	<b>Summe Auszahlungen aus der Finanzierungstätigkeit</b>							<b>0,00</b>	<b>0,00</b>	<b>0,00</b>
<b>SA4</b>	<b>Saldo (4) Geldfluss aus der Finanzierungstätigkeit (35 – 36)</b>							<b>0,00</b>	<b>0,00</b>	<b>0,00</b>
<b>SA5</b>	<b>Saldo (5) Geldfluss aus der voranschlagswirksamen Gebarung (Saldo 3 + Saldo 4)</b>							<b>-184.518,65</b>	<b>-194.800,00</b>	<b>10.281,35</b>



					Ergebnisrechnung			Finanzierungsrechnung		
					RA 2024	VA 2024	RA - VA	RA 2024	VA 2024	RA - VA
8 Dienstleistungen										
81	Öffentliche Einrichtungen (soweit nicht dem Abschnitt 85 zuzuordnen)									
813	Müllbeseitigung									
813000	Müllbeseitigung (soweit nicht ausgegliedert)									
Operative Gebarung										
2/813000+808000	Veräußerung von Handelswaren	2116	3116	16	4.350,36	4.000,00	350,36	4.350,36	4.000,00	350,36
2/813000+862200	Verbandszuschuss (ASZ-Betrieb)	2121	3121	15	5.210,62	5.000,00	210,62	5.210,62	5.000,00	210,62
2/813000+862300	Verbandszuschuß (Sammelstelle)	2121	3121	15	56.233,99	48.700,00	7.533,99	56.233,99	48.700,00	7.533,99
SU 21 / 31	Summe Erträge / Einzahlungen operative Gebarung				65.794,97	57.700,00	8.094,97	65.794,97	57.700,00	8.094,97
1/813000-400000	Geringwertige Wirtschaftsgüter des Anlagevermögens	2221	3221	23	2.297,75	3.000,00	-702,25	2.297,75	3.000,00	-702,25
1/813000-454000	Reinigungsmittel	2221	3221	23	0,00	400,00	-400,00	0,00	400,00	-400,00
1/813000-511000	Geldbezüge der Vertragsbediensteten	2211	3211	20	2.977,76	5.000,00	-2.022,24	2.977,76	5.000,00	-2.022,24
1/813000-580000	DGB zum Ausgleichsfonds für Familie	2212	3212	20	121,11	200,00	-78,89	121,11	200,00	-78,89
1/813000-582000	DGB zur sozialen Sicherheit	2212	3212	20	623,61	1.000,00	-376,39	623,61	1.000,00	-376,39
1/813000-600000	Strom	2222	3222	24	4.400,30	6.800,00	-2.399,70	4.400,30	6.800,00	-2.399,70
1/813000-618000	Instandhaltung Sammelstellen	2224	3224	24	429,68	2.000,00	-1.570,32	429,68	2.000,00	-1.570,32
1/813000-619000	Instandhaltung von Sonderanlagen	2224	3224	24	0,00	15.000,00	-15.000,00	0,00	15.000,00	-15.000,00
1/813000-631000	Telekommunikationsdienste	2222	3222	24	56,87	100,00	-43,13	56,87	100,00	-43,13
1/813000-670000	Versicherungen	2222	3222	24	866,32	1.000,00	-133,68	866,32	1.000,00	-133,68
1/813000-680000	Planmäßige Abschreibung	2226			16.307,30	16.300,00	7,30	0,00	0,00	0,00
1/813000-711000	Gebühren Benützung Gemeindeeinric	2225	3225	24	615,87	800,00	-184,13	615,87	800,00	-184,13
1/813000-720000	Kostenbeiträge (Kostenersätze) für Leistungen	2225	3225	24	1.417,50	2.500,00	-1.082,50	1.417,50	2.500,00	-1.082,50
1/813000-729000	Sonstige Ausgaben	2225	3225	24	1.405,70	2.000,00	-594,30	1.405,70	2.000,00	-594,30
1/813000-772000	Kapitaltransfers an Gemeinden, Gemeindeverbände (ohne marktbestimmte Tätigkeit) und Gemeindefonds	2231			0,00	50.000,00	-50.000,00	0,00	0,00	0,00
SU 22 / 32	Summe Aufwendungen / Auszahlungen operative Gebarung				31.519,77	106.100,00	-74.580,23	15.212,47	39.800,00	-24.587,53
SA 0 / SA 1	(0) Nettoergebnis (21 - 22) / (1) Geldfluss operative Gebarung (31 – 32)				34.275,20	-48.400,00	82.675,20	50.582,50	17.900,00	32.682,50
SU 23	Summe Haushaltsrücklagen				0,00	0,00	0,00	0,00	0,00	0,00
SA00	Nettoergebnis nach Zuw./Entn. Haushaltsrücklagen (Saldo 0 +/- SU23)				34.275,20	-48.400,00	82.675,20			
Investive Gebarung										
SU 33	Summe Einzahlungen investive Gebarung							0,00	0,00	0,00
1/813000-060000	Im Bau befindliche Grundstückseinrichtungen		3412	2 40	0,00	0,00	0,00	152.043,97	256.000,00	-103.956,03

		MVAG	MVAG	VCQU	Ergebnisrechnung			Finanzierungsrechnung		
		EH	FH		RA 2024	VA 2024	RA - VA	RA 2024	VA 2024	RA - VA
1/813000-772000	Kapitaltransfers an Gemeinden, Gemeindeverbände (ohne marktbestimmte Tätigkeit) und Gemeindefonds		3431		0,00	0,00	0,00	0,00	50.000,00	-50.000,00
<b>SU 34</b>	<b>Summe Auszahlungen investive Gebarung</b>							<b>152.043,97</b>	<b>306.000,00</b>	<b>-153.956,03</b>
<b>SA2</b>	<b>Saldo (2) Geldfluss aus der Investiven Gebarung (33 – 34)</b>							<b>-152.043,97</b>	<b>-306.000,00</b>	<b>153.956,03</b>
<b>SA3</b>	<b>Saldo (3) Nettofinanzierungssaldo (Saldo 1 + Saldo 2)</b>							<b>-101.461,47</b>	<b>-288.100,00</b>	<b>186.638,53</b>
<b>Finanzierungstätigkeit</b>										
<b>SU 35</b>	<b>Summe Einzahlungen aus der Finanzierungstätigkeit</b>							<b>0,00</b>	<b>0,00</b>	<b>0,00</b>
<b>SU 36</b>	<b>Summe Auszahlungen aus der Finanzierungstätigkeit</b>							<b>0,00</b>	<b>0,00</b>	<b>0,00</b>
<b>SA4</b>	<b>Saldo (4) Geldfluss aus der Finanzierungstätigkeit (35 – 36)</b>							<b>0,00</b>	<b>0,00</b>	<b>0,00</b>
<b>SA5</b>	<b>Saldo (5) Geldfluss aus der voranschlagswirksamen Gebarung (Saldo 3 + Saldo 4)</b>							<b>-101.461,47</b>	<b>-288.100,00</b>	<b>186.638,53</b>
<b>813100</b>	<b>Abfallbehandlung</b>									
<b>Operative Gebarung</b>										
<b>SU 21 / 31</b>	<b>Summe Erträge / Einzahlungen operative Gebarung</b>				<b>0,00</b>	<b>0,00</b>	<b>0,00</b>	<b>0,00</b>	<b>0,00</b>	<b>0,00</b>
1/813100-620100	Entrümpelungen und Sperrmüll	2222	3222	24	0,00	500,00	-500,00	0,00	500,00	-500,00
<b>SU 22 / 32</b>	<b>Summe Aufwendungen / Auszahlungen operative Gebarung</b>				<b>0,00</b>	<b>500,00</b>	<b>-500,00</b>	<b>0,00</b>	<b>500,00</b>	<b>-500,00</b>
<b>SA 0 / SA 1</b>	<b>(0) Nettoergebnis (21 - 22) / (1) Geldfluss operative Gebarung (31 – 32)</b>				<b>0,00</b>	<b>-500,00</b>	<b>500,00</b>	<b>0,00</b>	<b>-500,00</b>	<b>500,00</b>
<b>SU 23</b>	<b>Summe Haushaltsrücklagen</b>				<b>0,00</b>	<b>0,00</b>	<b>0,00</b>	<b>0,00</b>	<b>0,00</b>	<b>0,00</b>
<b>SA00</b>	<b>Nettoergebnis nach Zuw./Entn. Haushaltsrücklagen (Saldo 0 +/- SU23)</b>				<b>0,00</b>	<b>-500,00</b>	<b>500,00</b>			
<b>Investive Gebarung</b>										
<b>SU 33</b>	<b>Summe Einzahlungen investive Gebarung</b>							<b>0,00</b>	<b>0,00</b>	<b>0,00</b>
<b>SU 34</b>	<b>Summe Auszahlungen investive Gebarung</b>							<b>0,00</b>	<b>0,00</b>	<b>0,00</b>
<b>SA2</b>	<b>Saldo (2) Geldfluss aus der Investiven Gebarung (33 – 34)</b>							<b>0,00</b>	<b>0,00</b>	<b>0,00</b>
<b>SA3</b>	<b>Saldo (3) Nettofinanzierungssaldo (Saldo 1 + Saldo 2)</b>							<b>0,00</b>	<b>-500,00</b>	<b>500,00</b>
<b>Finanzierungstätigkeit</b>										
<b>SU 35</b>	<b>Summe Einzahlungen aus der Finanzierungstätigkeit</b>							<b>0,00</b>	<b>0,00</b>	<b>0,00</b>
<b>SU 36</b>	<b>Summe Auszahlungen aus der Finanzierungstätigkeit</b>							<b>0,00</b>	<b>0,00</b>	<b>0,00</b>
<b>SA4</b>	<b>Saldo (4) Geldfluss aus der Finanzierungstätigkeit (35 – 36)</b>							<b>0,00</b>	<b>0,00</b>	<b>0,00</b>
<b>SA5</b>	<b>Saldo (5) Geldfluss aus der voranschlagswirksamen Gebarung (Saldo 3 + Saldo 4)</b>							<b>0,00</b>	<b>-500,00</b>	<b>500,00</b>
<b>814</b>	<b>Straßenreinigung</b>									
<b>814000</b>	<b>Straßenreinigung</b>									
<b>Operative Gebarung</b>										
<b>SU 21 / 31</b>	<b>Summe Erträge / Einzahlungen operative Gebarung</b>				<b>0,00</b>	<b>0,00</b>	<b>0,00</b>	<b>0,00</b>	<b>0,00</b>	<b>0,00</b>
1/814000-511000	Geldbezüge der Vertragsbediensteten	2211	3211	20	38.512,00	35.000,00	3.512,00	38.512,00	35.000,00	3.512,00
1/814000-580000	DGB zum Ausgleichsfonds für Familie	2212	3212	20	1.564,67	1.600,00	-35,33	1.564,67	1.600,00	-35,33

		MVAG	MVAG	VCQU	Ergebnisrechnung			Finanzierungsrechnung		
		EH	FH		RA 2024	VA 2024	RA - VA	RA 2024	VA 2024	RA - VA
1/814000-582000	DGB zur sozialen Sicherheit	2212	3212	20	8.063,61	7.400,00	663,61	8.063,61	7.400,00	663,61
1/814000-720000	Kostenbeiträge (Kostenersätze) für Leistungen	2225	3225	24	13.167,50	11.500,00	1.667,50	13.167,50	11.500,00	1.667,50
1/814000-729000	Sonstige Ausgaben	2225	3225	24	38.933,14	37.000,00	1.933,14	36.895,39	37.000,00	-104,61
<b>SU 22 / 32</b>	<b>Summe Aufwendungen / Auszahlungen operative Gebarung</b>				<b>100.240,92</b>	<b>92.500,00</b>	<b>7.740,92</b>	<b>98.203,17</b>	<b>92.500,00</b>	<b>5.703,17</b>
<b>SA 0 / SA 1</b>	<b>(0) Nettoergebnis (21 - 22) / (1) Geldfluss operative Gebarung (31 - 32)</b>				<b>-100.240,92</b>	<b>-92.500,00</b>	<b>-7.740,92</b>	<b>-98.203,17</b>	<b>-92.500,00</b>	<b>-5.703,17</b>
<b>SU 23</b>	<b>Summe Haushaltsrücklagen</b>				<b>0,00</b>	<b>0,00</b>	<b>0,00</b>	<b>0,00</b>	<b>0,00</b>	<b>0,00</b>
<b>SA00</b>	<b>Nettoergebnis nach Zuw./Entn. Haushaltsrücklagen (Saldo 0 +/- SU23)</b>				<b>-100.240,92</b>	<b>-92.500,00</b>	<b>-7.740,92</b>			
<b>Investive Gebarung</b>										
<b>SU 33</b>	<b>Summe Einzahlungen investive Gebarung</b>							<b>0,00</b>	<b>0,00</b>	<b>0,00</b>
<b>SU 34</b>	<b>Summe Auszahlungen investive Gebarung</b>							<b>0,00</b>	<b>0,00</b>	<b>0,00</b>
<b>SA2</b>	<b>Saldo (2) Geldfluss aus der Investiven Gebarung (33 - 34)</b>							<b>0,00</b>	<b>0,00</b>	<b>0,00</b>
<b>SA3</b>	<b>Saldo (3) Nettofinanzierungssaldo (Saldo 1 + Saldo 2)</b>							<b>-98.203,17</b>	<b>-92.500,00</b>	<b>-5.703,17</b>
<b>Finanzierungstätigkeit</b>										
<b>SU 35</b>	<b>Summe Einzahlungen aus der Finanzierungstätigkeit</b>							<b>0,00</b>	<b>0,00</b>	<b>0,00</b>
<b>SU 36</b>	<b>Summe Auszahlungen aus der Finanzierungstätigkeit</b>							<b>0,00</b>	<b>0,00</b>	<b>0,00</b>
<b>SA4</b>	<b>Saldo (4) Geldfluss aus der Finanzierungstätigkeit (35 - 36)</b>							<b>0,00</b>	<b>0,00</b>	<b>0,00</b>
<b>SA5</b>	<b>Saldo (5) Geldfluss aus der voranschlagswirksamen Gebarung (Saldo 3 + Saldo 4)</b>							<b>-98.203,17</b>	<b>-92.500,00</b>	<b>-5.703,17</b>
<b>815</b>	<b>Park- und Gartenanlagen, Kinderspielplätze</b>									
<b>815000</b>	<b>Park- und Gartenanlagen</b>									
<b>Operative Gebarung</b>										
<b>SU 21 / 31</b>	<b>Summe Erträge / Einzahlungen operative Gebarung</b>				<b>0,00</b>	<b>0,00</b>	<b>0,00</b>	<b>0,00</b>	<b>0,00</b>	<b>0,00</b>
1/815000-511000	Geldbezüge der Vertragsbediensteten	2211	3211	20	7.318,08	10.000,00	-2.681,92	7.318,08	10.000,00	-2.681,92
1/815000-580000	DGB zum Ausgleichsfonds für Familie	2212	3212	20	297,39	700,00	-402,61	297,39	700,00	-402,61
1/815000-582000	DGB zur sozialen Sicherheit	2212	3212	20	1.532,33	1.900,00	-367,67	1.532,33	1.900,00	-367,67
1/815000-613000	Instandhaltung von Parkanlagen	2224	3224	24	26.751,37	50.000,00	-23.248,63	26.751,37	50.000,00	-23.248,63
1/815000-720000	Kostenbeiträge (Kostenersätze) für Leistungen	2225	3225	24	2.245,00	5.000,00	-2.755,00	2.245,00	5.000,00	-2.755,00
<b>SU 22 / 32</b>	<b>Summe Aufwendungen / Auszahlungen operative Gebarung</b>				<b>38.144,17</b>	<b>67.600,00</b>	<b>-29.455,83</b>	<b>38.144,17</b>	<b>67.600,00</b>	<b>-29.455,83</b>
<b>SA 0 / SA 1</b>	<b>(0) Nettoergebnis (21 - 22) / (1) Geldfluss operative Gebarung (31 - 32)</b>				<b>-38.144,17</b>	<b>-67.600,00</b>	<b>29.455,83</b>	<b>-38.144,17</b>	<b>-67.600,00</b>	<b>29.455,83</b>
<b>SU 23</b>	<b>Summe Haushaltsrücklagen</b>				<b>0,00</b>	<b>0,00</b>	<b>0,00</b>	<b>0,00</b>	<b>0,00</b>	<b>0,00</b>
<b>SA00</b>	<b>Nettoergebnis nach Zuw./Entn. Haushaltsrücklagen (Saldo 0 +/- SU23)</b>				<b>-38.144,17</b>	<b>-67.600,00</b>	<b>29.455,83</b>			
<b>Investive Gebarung</b>										
<b>SU 33</b>	<b>Summe Einzahlungen investive Gebarung</b>							<b>0,00</b>	<b>0,00</b>	<b>0,00</b>
<b>SU 34</b>	<b>Summe Auszahlungen investive Gebarung</b>							<b>0,00</b>	<b>0,00</b>	<b>0,00</b>
<b>SA2</b>	<b>Saldo (2) Geldfluss aus der Investiven Gebarung (33 - 34)</b>							<b>0,00</b>	<b>0,00</b>	<b>0,00</b>
<b>SA3</b>	<b>Saldo (3) Nettofinanzierungssaldo (Saldo 1 + Saldo 2)</b>							<b>-38.144,17</b>	<b>-67.600,00</b>	<b>29.455,83</b>

		MVAG	MVAG	VCQU	Ergebnisrechnung			Finanzierungsrechnung		
		EH	FH		RA 2024	VA 2024	RA - VA	RA 2024	VA 2024	RA - VA
<b>Finanzierungstätigkeit</b>										
<b>SU 35</b>	Summe Einzahlungen aus der Finanzierungstätigkeit							0,00	0,00	0,00
<b>SU 36</b>	Summe Auszahlungen aus der Finanzierungstätigkeit							0,00	0,00	0,00
<b>SA4</b>	Saldo (4) Geldfluss aus der Finanzierungstätigkeit (35 – 36)							0,00	0,00	0,00
<b>SA5</b>	Saldo (5) Geldfluss aus der voranschlagswirksamen Gebarung (Saldo 3 + Saldo 4)							-38.144,17	-67.600,00	29.455,83
<b>815100 Kinderspielplätze</b>										
<b>Operative Gebarung</b>										
<b>SU 21 / 31</b>	Summe Erträge / Einzahlungen operative Gebarung				0,00	0,00	0,00	0,00	0,00	0,00
1/815100-511000	Geldbezüge der Vertragsbediensteten	2211	3211	20	2.884,00	11.000,00	-8.116,00	2.884,00	11.000,00	-8.116,00
1/815100-522000	Geldbezüge nicht ganzj. besch. Ange	2211	3211	20	109,00	200,00	-91,00	109,00	200,00	-91,00
1/815100-580000	DGB zum Ausgleichsfonds für Familie	2212	3212	20	117,21	400,00	-282,79	117,21	400,00	-282,79
1/815100-582000	DGB zur sozialen Sicherheit	2212	3212	20	603,88	2.300,00	-1.696,12	603,88	2.300,00	-1.696,12
1/815100-613000	Instandhaltung der Spielplätze	2224	3224	24	3.351,11	20.000,00	-16.648,89	3.351,11	20.000,00	-16.648,89
1/815100-680000	Planmäßige Abschreibung	2226			6.289,93	6.100,00	189,93	0,00	0,00	0,00
1/815100-700000	Pachte	2223	3223	24	3.357,40	3.400,00	-42,60	3.357,40	3.400,00	-42,60
1/815100-720000	Kostenbeiträge (Kostenersätze) für Leistungen	2225	3225	24	1.205,00	4.000,00	-2.795,00	1.205,00	4.000,00	-2.795,00
<b>SU 22 / 32</b>	Summe Aufwendungen / Auszahlungen operative Gebarung				17.917,53	47.400,00	-29.482,47	11.627,60	41.300,00	-29.672,40
<b>SA 0 / SA 1</b>	(0) Nettoergebnis (21 - 22) / (1) Geldfluss operative Gebarung (31 – 32)				-17.917,53	-47.400,00	29.482,47	-11.627,60	-41.300,00	29.672,40
<b>SU 23</b>	Summe Haushaltsrücklagen				0,00	0,00	0,00	0,00	0,00	0,00
<b>SA00</b>	Nettoergebnis nach Zuw./Entn. Haushaltsrücklagen (Saldo 0 +/- SU23)				-17.917,53	-47.400,00	29.482,47			
<b>Investive Gebarung</b>										
<b>SU 33</b>	Summe Einzahlungen investive Gebarung							0,00	0,00	0,00
1/815100-006000	Sonstige Grundstückseinrichtungen		3412	2 40	0,00	0,00	0,00	3.026,45	100.000,00	-96.973,55
<b>SU 34</b>	Summe Auszahlungen investive Gebarung							3.026,45	100.000,00	-96.973,55
<b>SA2</b>	Saldo (2) Geldfluss aus der Investiven Gebarung (33 – 34)							-3.026,45	-100.000,00	96.973,55
<b>SA3</b>	Saldo (3) Nettofinanzierungssaldo (Saldo 1 + Saldo 2)							-14.654,05	-141.300,00	126.645,95
<b>Finanzierungstätigkeit</b>										
<b>SU 35</b>	Summe Einzahlungen aus der Finanzierungstätigkeit							0,00	0,00	0,00
<b>SU 36</b>	Summe Auszahlungen aus der Finanzierungstätigkeit							0,00	0,00	0,00
<b>SA4</b>	Saldo (4) Geldfluss aus der Finanzierungstätigkeit (35 – 36)							0,00	0,00	0,00
<b>SA5</b>	Saldo (5) Geldfluss aus der voranschlagswirksamen Gebarung (Saldo 3 + Saldo 4)							-14.654,05	-141.300,00	126.645,95
<b>816 Öffentliche Beleuchtung und öffentliche Uhren</b>										
<b>816000 Öffentliche Beleuchtung und öffentliche Uhren</b>										
<b>Operative Gebarung</b>										
6/816000+871000	Beihilfen aus Bedarfszuweisungen	2121	3121	1 33	23.200,00	23.500,00	-300,00	23.200,00	23.500,00	-300,00

		MVAG	MVAG	VCQU	Ergebnisrechnung			Finanzierungsrechnung		
		EH	FH		RA 2024	VA 2024	RA - VA	RA 2024	VA 2024	RA - VA
6/816000+899000	Entnahmen aus Verrechnungsrücklagen zwischen operativer Gebarung und Projekten	2116		1	26.642,66	26.500,00	142,66	0,00	0,00	0,00
<b>SU 21 / 31</b>	<b>Summe Erträge / Einzahlungen operative Gebarung</b>				<b>49.842,66</b>	<b>50.000,00</b>	<b>-157,34</b>	<b>23.200,00</b>	<b>23.500,00</b>	<b>-300,00</b>
1/816000-511000	Geldbezüge der Vertragsbediensteten	2211	3211	20	984,00	6.600,00	-5.616,00	984,00	6.600,00	-5.616,00
1/816000-580000	DGB zum Ausgleichsfonds für Familie	2212	3212	20	39,98	400,00	-360,02	39,98	400,00	-360,02
1/816000-582000	DGB zur sozialen Sicherheit	2212	3212	20	206,05	1.200,00	-993,95	206,05	1.200,00	-993,95
1/816000-600000	Strom	2222	3222	24	107.820,30	150.600,00	-42.779,70	110.502,02	150.600,00	-40.097,98
1/816000-619000	Instandhaltung der Straßenbeleuchtungen	2224	3224	24	63.396,72	80.000,00	-16.603,28	64.269,72	80.000,00	-15.730,28
1/816000-680000	Planmäßige Abschreibung	2226			164.404,74	146.000,00	18.404,74	0,00	0,00	0,00
1/816000-720000	Kostenbeiträge (Kostenersätze) für Leistungen	2225	3225	24	632,50	2.500,00	-1.867,50	632,50	2.500,00	-1.867,50
1/816000-729910	Sonstige Aufwendungen - Zuführung 8160 PC1	2225	3225	24	0,00	46.500,00	-46.500,00	0,00	46.500,00	-46.500,00
<b>SU 22 / 32</b>	<b>Summe Aufwendungen / Auszahlungen operative Gebarung</b>				<b>337.484,29</b>	<b>433.800,00</b>	<b>-96.315,71</b>	<b>176.634,27</b>	<b>287.800,00</b>	<b>-111.165,73</b>
<b>SA 0 / SA 1</b>	<b>(0) Nettoergebnis (21 - 22) / (1) Geldfluss operative Gebarung (31 - 32)</b>				<b>-287.641,63</b>	<b>-383.800,00</b>	<b>96.158,37</b>	<b>-153.434,27</b>	<b>-264.300,00</b>	<b>110.865,73</b>
<b>SU 23</b>	<b>Summe Haushaltsrücklagen</b>				<b>0,00</b>	<b>0,00</b>	<b>0,00</b>	<b>0,00</b>	<b>0,00</b>	<b>0,00</b>
<b>SA00</b>	<b>Nettoergebnis nach Zuw./Entn. Haushaltsrücklagen (Saldo 0 +/- SU23)</b>				<b>-287.641,63</b>	<b>-383.800,00</b>	<b>96.158,37</b>			
<b>Investive Gebarung</b>										
<b>SU 33</b>	<b>Summe Einzahlungen investive Gebarung</b>							<b>0,00</b>	<b>0,00</b>	<b>0,00</b>
1/816000-006000	Straßenbeleuchtungsbau		3412	2 40	0,00	0,00	0,00	95.019,94	140.000,00	-44.980,06
5/816000-050000	Sonderanlagen		3412	1 40	0,00	0,00	0,00	49.842,66	50.000,00	-157,34
<b>SU 34</b>	<b>Summe Auszahlungen investive Gebarung</b>							<b>144.862,60</b>	<b>190.000,00</b>	<b>-45.137,40</b>
<b>SA2</b>	<b>Saldo (2) Geldfluss aus der Investiven Gebarung (33 - 34)</b>							<b>-144.862,60</b>	<b>-190.000,00</b>	<b>45.137,40</b>
<b>SA3</b>	<b>Saldo (3) Nettofinanzierungssaldo (Saldo 1 + Saldo 2)</b>							<b>-298.296,87</b>	<b>-454.300,00</b>	<b>156.003,13</b>
<b>Finanzierungstätigkeit</b>										
<b>SU 35</b>	<b>Summe Einzahlungen aus der Finanzierungstätigkeit</b>							<b>0,00</b>	<b>0,00</b>	<b>0,00</b>
<b>SU 36</b>	<b>Summe Auszahlungen aus der Finanzierungstätigkeit</b>							<b>0,00</b>	<b>0,00</b>	<b>0,00</b>
<b>SA4</b>	<b>Saldo (4) Geldfluss aus der Finanzierungstätigkeit (35 - 36)</b>							<b>0,00</b>	<b>0,00</b>	<b>0,00</b>
<b>SA5</b>	<b>Saldo (5) Geldfluss aus der voranschlagswirksamen Gebarung (Saldo 3 + Saldo 4)</b>							<b>-298.296,87</b>	<b>-454.300,00</b>	<b>156.003,13</b>
<b>817</b>	<b>Friedhöfe (einschließlich Einsegnungshallen und Krematorien)</b>									
<b>817000</b>	<b>Friedhöfe einschließlich Einsegnungshallen und Krematorien</b>									
<b>Operative Gebarung</b>										
2/817000+817000	Erträge aus der Auflösung von sonstigen Rückstellungen	2117			2.720,78	0,00	2.720,78	0,00	0,00	0,00
2/817000+829000	Sonstige Einnahmen	2116	3116	18	0,00	100,00	-100,00	0,00	100,00	-100,00
2/817000+852000	Grabstellen- und Erneuerungsgebühr	2113	3113	12	53.821,00	65.000,00	-11.179,00	55.836,00	65.000,00	-9.164,00

		MVAG	MVAG	VCQU	Ergebnisrechnung			Finanzierungsrechnung		
		EH	FH		RA 2024	VA 2024	RA - VA	RA 2024	VA 2024	RA - VA
2/817000+852100	Begräbnis- u. Leichenkammergebühren	2113	3113	12	31.020,00	34.000,00	-2.980,00	31.690,00	34.000,00	-2.310,00
<b>SU 21 / 31</b>	<b>Summe Erträge / Einzahlungen operative Gebarung</b>				<b>87.561,78</b>	<b>99.100,00</b>	<b>-11.538,22</b>	<b>87.526,00</b>	<b>99.100,00</b>	<b>-11.574,00</b>
1/817000-400000	Geringwertige Wirtschaftsgüter (GWG)	2221	3221	23	814,74	2.000,00	-1.185,26	814,74	2.000,00	-1.185,26
1/817000-454000	Reinigungsmittel	2221	3221	23	1.186,03	1.000,00	186,03	1.186,03	1.000,00	186,03
1/817000-511000	Geldbezüge der Vertragsbediensteten	2211	3211	20	71.348,82	69.000,00	2.348,82	71.348,82	69.000,00	2.348,82
1/817000-580000	DGB zum Ausgleichsfonds für Familie	2212	3212	20	2.712,52	3.100,00	-387,48	2.712,52	3.100,00	-387,48
1/817000-582000	DGB zur sozialen Sicherheit	2212	3212	20	14.254,45	14.100,00	154,45	14.254,45	14.100,00	154,45
1/817000-592000	Dotierung von Rückstellungen für Jubiläumszuwendungen	2214			0,00	1.900,00	-1.900,00	0,00	0,00	0,00
1/817000-600000	Strom	2222	3222	24	2.475,73	3.300,00	-824,27	2.509,19	3.300,00	-790,81
1/817000-610000	Instandhaltung Friedhofsanlagen	2224	3224	24	51.641,49	55.000,00	-3.358,51	49.344,89	55.000,00	-5.655,11
1/817000-670000	Versicherungen	2222	3222	24	621,87	700,00	-78,13	621,87	700,00	-78,13
1/817000-680000	Planmäßige Abschreibung	2226			3.573,46	2.700,00	873,46	0,00	0,00	0,00
1/817000-711000	Gebühren Benützung Gemeindeeinricht	2225	3225	24	2.026,31	5.200,00	-3.173,69	2.026,31	5.200,00	-3.173,69
1/817000-720000	Kostenbeiträge (Kostenersätze) für Leistungen	2225	3225	24	4.497,50	5.000,00	-502,50	4.497,50	5.000,00	-502,50
1/817000-728000	Entgelte für sonstige Leistungen	2225	3225	24	0,00	1.000,00	-1.000,00	0,00	1.000,00	-1.000,00
<b>SU 22 / 32</b>	<b>Summe Aufwendungen / Auszahlungen operative Gebarung</b>				<b>155.152,92</b>	<b>164.000,00</b>	<b>-8.847,08</b>	<b>149.316,32</b>	<b>159.400,00</b>	<b>-10.083,68</b>
<b>SA 0 / SA 1</b>	<b>(0) Nettoergebnis (21 - 22) / (1) Geldfluss operative Gebarung (31 - 32)</b>				<b>-67.591,14</b>	<b>-64.900,00</b>	<b>-2.691,14</b>	<b>-61.790,32</b>	<b>-60.300,00</b>	<b>-1.490,32</b>
<b>SU 23</b>	<b>Summe Haushaltsrücklagen</b>				<b>0,00</b>	<b>0,00</b>	<b>0,00</b>	<b>0,00</b>	<b>0,00</b>	<b>0,00</b>
<b>SA00</b>	<b>Nettoergebnis nach Zuw./Entn. Haushaltsrücklagen (Saldo 0 +/- SU23)</b>				<b>-67.591,14</b>	<b>-64.900,00</b>	<b>-2.691,14</b>			
<b>Investive Gebarung</b>										
<b>SU 33</b>	<b>Summe Einzahlungen investive Gebarung</b>							<b>0,00</b>	<b>0,00</b>	<b>0,00</b>
1/817000-050000	Sonderanlagen		3412	2 40	0,00	0,00	0,00	58.522,54	56.000,00	2.522,54
<b>SU 34</b>	<b>Summe Auszahlungen investive Gebarung</b>							<b>58.522,54</b>	<b>56.000,00</b>	<b>2.522,54</b>
<b>SA2</b>	<b>Saldo (2) Geldfluss aus der Investiven Gebarung (33 - 34)</b>							<b>-58.522,54</b>	<b>-56.000,00</b>	<b>-2.522,54</b>
<b>SA3</b>	<b>Saldo (3) Nettofinanzierungssaldo (Saldo 1 + Saldo 2)</b>							<b>-120.312,86</b>	<b>-116.300,00</b>	<b>-4.012,86</b>
<b>Finanzierungstätigkeit</b>										
<b>SU 35</b>	<b>Summe Einzahlungen aus der Finanzierungstätigkeit</b>							<b>0,00</b>	<b>0,00</b>	<b>0,00</b>
<b>SU 36</b>	<b>Summe Auszahlungen aus der Finanzierungstätigkeit</b>							<b>0,00</b>	<b>0,00</b>	<b>0,00</b>
<b>SA4</b>	<b>Saldo (4) Geldfluss aus der Finanzierungstätigkeit (35 - 36)</b>							<b>0,00</b>	<b>0,00</b>	<b>0,00</b>
<b>SA5</b>	<b>Saldo (5) Geldfluss aus der voranschlagswirksamen Gebarung (Saldo 3 + Saldo 4)</b>							<b>-120.312,86</b>	<b>-116.300,00</b>	<b>-4.012,86</b>
<b>82</b>	<b>Betriebsähnliche Einrichtungen und Betriebe</b>									
<b>820</b>	<b>Wirtschaftshöfe</b>									
<b>820000</b>	<b>Wirtschaftshöfe</b>									
<b>Operative Gebarung</b>										
2/820000+804000	Verkaufserlöse	2116		31	73,46	1.000,00	-926,54	0,00	0,00	0,00

		MVAG	MVAG	VCQU	Ergebnisrechnung			Finanzierungsrechnung		
		EH	FH		RA 2024	VA 2024	RA - VA	RA 2024	VA 2024	RA - VA
2/820000+810200	Leistungserlöse Bauhof	2114	3114	13	41.503,45	50.000,00	-8.496,55	41.503,45	50.000,00	-8.496,55
2/820000+817000	Erträge aus der Auflösung von sonstigen Rückstellungen	2117			90.854,85	94.000,00	-3.145,15	0,00	0,00	0,00
<b>SU 21 / 31</b>	<b>Summe Erträge / Einzahlungen operative Gebarung</b>				<b>132.431,76</b>	<b>145.000,00</b>	<b>-12.568,24</b>	<b>41.503,45</b>	<b>50.000,00</b>	<b>-8.496,55</b>
1/820000-400000	Geringwertige Wirtschaftsgüter (GWG)	2221	3221	23	9.945,96	15.000,00	-5.054,04	9.945,96	15.000,00	-5.054,04
1/820000-400100	Arbeitsbekleidung	2221	3221	23	9.897,43	10.000,00	-102,57	9.897,43	10.000,00	-102,57
1/820000-454000	Reinigungsmittel	2221	3221	23	1.464,82	1.600,00	-135,18	1.464,82	1.600,00	-135,18
1/820000-459000	Sonstige Verbrauchsgüter	2221	3221	23	6.847,68	15.000,00	-8.152,32	6.847,68	15.000,00	-8.152,32
1/820000-510000	Geldbezüge der Vertragsbediensteten der Verwaltung	2211	3211	20	116.126,99	130.000,00	-13.873,01	116.126,99	130.000,00	-13.873,01
1/820000-511000	Geldbezüge der Vertragsbediensteten in handwerklicher Verwendung	2211	3211	20	292.552,90	280.000,00	12.552,90	292.552,90	280.000,00	12.552,90
1/820000-580000	Dienstgeberbeiträge zum Ausgleichsfonds für Familienbeihilfen	2212	3212	20	2.961,52	7.000,00	-4.038,48	2.961,52	7.000,00	-4.038,48
1/820000-582000	Sonstige Dienstgeberbeiträge zur sozialen Sicherheit	2212	3212	20	72.511,25	85.000,00	-12.488,75	72.511,25	85.000,00	-12.488,75
1/820000-592000	Dotierung von Rückstellungen für Jubiläumszuwendungen	2214			0,00	77.700,00	-77.700,00	0,00	0,00	0,00
1/820000-600000	Strom	2222	3222	24	5.614,03	8.800,00	-3.185,97	5.620,56	8.800,00	-3.179,44
1/820000-600100	Heizung	2222	3222	24	8.521,50	11.400,00	-2.878,50	8.521,50	11.400,00	-2.878,50
1/820000-614000	Instandhaltung von Gebäuden und Bauten	2224	3224	24	37.806,49	25.000,00	12.806,49	36.815,48	25.000,00	11.815,48
1/820000-631000	Telekommunikationsdienste	2222	3222	24	2.514,59	3.500,00	-985,41	2.514,59	3.500,00	-985,41
1/820000-670000	Versicherungen Bauhof	2222	3222	24	8.164,34	8.600,00	-435,66	8.164,34	8.600,00	-435,66
1/820000-680000	Planmäßige Abschreibung	2226			33.424,60	25.300,00	8.124,60	0,00	0,00	0,00
1/820000-711000	Gebühren für die Benützung von Gemeindeeinrichtungen und Anlagen gemäß FAG	2225	3225	24	3.006,08	3.000,00	6,08	5.144,90	3.000,00	2.144,90
1/820000-720000	Kostenbeiträge (Kostenersätze) für Leistungen	2225	3225	24	795,00	1.000,00	-205,00	795,00	1.000,00	-205,00
1/820000-729000	Sonstige Ausgaben	2225	3225	24	7.325,28	3.000,00	4.325,28	7.325,28	3.000,00	4.325,28
<b>SU 22 / 32</b>	<b>Summe Aufwendungen / Auszahlungen operative Gebarung</b>				<b>619.480,46</b>	<b>710.900,00</b>	<b>-91.419,54</b>	<b>587.210,20</b>	<b>607.900,00</b>	<b>-20.689,80</b>
<b>SA 0 / SA 1</b>	<b>(0) Nettoergebnis (21 - 22) / (1) Geldfluss operative Gebarung (31 - 32)</b>				<b>-487.048,70</b>	<b>-565.900,00</b>	<b>78.851,30</b>	<b>-545.706,75</b>	<b>-557.900,00</b>	<b>12.193,25</b>
<b>SU 23</b>	<b>Summe Haushaltsrücklagen</b>				<b>0,00</b>	<b>0,00</b>	<b>0,00</b>	<b>0,00</b>	<b>0,00</b>	<b>0,00</b>
<b>SA00</b>	<b>Nettoergebnis nach Zuw./Entn. Haushaltsrücklagen (Saldo 0 +/- SU23)</b>				<b>-487.048,70</b>	<b>-565.900,00</b>	<b>78.851,30</b>			
<b>Investive Gebarung</b>										
2/820000+804000	Verkaufserlöse		3315	31	0,00	0,00	0,00	73,46	1.000,00	-926,54
<b>SU 33</b>	<b>Summe Einzahlungen investive Gebarung</b>							<b>73,46</b>	<b>1.000,00</b>	<b>-926,54</b>
1/820000-030000	Verbrauchsgüter - Werkzeuge		3414	2 41	0,00	0,00	0,00	1.784,80	5.000,00	-3.215,20

		MVAG	MVAG	VCQU	Ergebnisrechnung			Finanzierungsrechnung		
		EH	FH		RA 2024	VA 2024	RA - VA	RA 2024	VA 2024	RA - VA
1/820000-042000	Amts-, Betriebs- und Geschäftsausstattung		3415	2 41	0,00	0,00	0,00	0,00	5.000,00	-5.000,00
<b>SU 34</b>	<b>Summe Auszahlungen investive Gebarung</b>							<b>1.784,80</b>	<b>10.000,00</b>	<b>-8.215,20</b>
<b>SA2</b>	<b>Saldo (2) Geldfluss aus der Investiven Gebarung (33 – 34)</b>							<b>-1.711,34</b>	<b>-9.000,00</b>	<b>7.288,66</b>
<b>SA3</b>	<b>Saldo (3) Nettofinanzierungssaldo (Saldo 1 + Saldo 2)</b>							<b>-547.418,09</b>	<b>-566.900,00</b>	<b>19.481,91</b>
<b>Finanzierungstätigkeit</b>										
<b>SU 35</b>	<b>Summe Einzahlungen aus der Finanzierungstätigkeit</b>							<b>0,00</b>	<b>0,00</b>	<b>0,00</b>
<b>SU 36</b>	<b>Summe Auszahlungen aus der Finanzierungstätigkeit</b>							<b>0,00</b>	<b>0,00</b>	<b>0,00</b>
<b>SA4</b>	<b>Saldo (4) Geldfluss aus der Finanzierungstätigkeit (35 – 36)</b>							<b>0,00</b>	<b>0,00</b>	<b>0,00</b>
<b>SA5</b>	<b>Saldo (5) Geldfluss aus der voranschlagswirksamen Gebarung (Saldo 3 + Saldo 4)</b>							<b>-547.418,09</b>	<b>-566.900,00</b>	<b>19.481,91</b>
<b>821</b>	<b>Fuhrpark</b>									
<b>821000</b>	<b>Fuhrpark</b>									
<b>Operative Gebarung</b>										
2/821000+803000	Veräußerungen von technischen Anlagen, Fahrzeugen und Maschinen	2116		31	21.370,37	21.400,00	-29,63	0,00	0,00	0,00
2/821000+810100	Leistungserlöse Fuhrpark	2114	3114	13	104.534,44	146.600,00	-42.065,56	104.534,44	146.600,00	-42.065,56
2/821000+813000	Erträge aus der Auflösung von Investitionszuschüssen (Kapitaltransfers)	2127			3.115,68	0,00	3.115,68	0,00	0,00	0,00
2/821000+871000	Kapitaltransfers aus Gemeinde-Bedarfszuweisungsmitteln	2121	3121		5.000,00	0,00	5.000,00	5.000,00	0,00	5.000,00
<b>SU 21 / 31</b>	<b>Summe Erträge / Einzahlungen operative Gebarung</b>				<b>134.020,49</b>	<b>168.000,00</b>	<b>-33.979,51</b>	<b>109.534,44</b>	<b>146.600,00</b>	<b>-37.065,56</b>
1/821000-452000	Treibstoffe Maschinen und Geräte	2221	3221	23	10.826,23	13.500,00	-2.673,77	10.826,23	13.500,00	-2.673,77
1/821000-452100	Treibstoffe Fahrzeug Leitung	2221	3221	23	1.715,23	2.500,00	-784,77	1.715,23	2.500,00	-784,77
1/821000-452200	Treibstoffe LKW 991 Kran	2221	3221	23	6.325,19	13.000,00	-6.674,81	6.325,19	13.000,00	-6.674,81
1/821000-452300	Treibstoffe FIAT Ducato Doppelkabine	2221	3221	23	1.381,32	1.500,00	-118,68	1.381,32	1.500,00	-118,68
1/821000-452500	Treibstoffe LKW neu	2221	3221	23	4.328,43	12.000,00	-7.671,57	4.328,43	12.000,00	-7.671,57
1/821000-452600	Treibstoffe FORD Pritsche	2221	3221	23	411,73	1.500,00	-1.088,27	411,73	1.500,00	-1.088,27
1/821000-452700	Treibstoffe FIAT Doppelkabine	2221	3221	23	1.617,04	1.500,00	117,04	1.617,04	1.500,00	117,04
1/821000-452800	Treibstoffe FIAT KIPPER	2221	3221	23	0,00	1.500,00	-1.500,00	0,00	1.500,00	-1.500,00
1/821000-452900	Treibstoffe Traktor 8090	2221	3221	23	2.487,64	3.500,00	-1.012,36	2.487,64	3.500,00	-1.012,36
1/821000-452920	Treibstoffe FIAT Kastenwagen	2221	3221	23	1.068,60	1.700,00	-631,40	1.068,60	1.700,00	-631,40
1/821000-452930	Treibstoffe FORD Pritsche neu	2221	3221	23	1.290,18	0,00	1.290,18	1.290,18	0,00	1.290,18
1/821000-452940	Treibstoffe VW Transporter	2221	3221	23	1.026,17	1.500,00	-473,83	1.026,17	1.500,00	-473,83
1/821000-452950	Treibstoffe Ford Transit Hebe	2221	3221	23	810,88	1.500,00	-689,12	810,88	1.500,00	-689,12
1/821000-452960	Treibstoffe Klein-LKW neu!	2221	3221	23	1.008,88	1.500,00	-491,12	1.008,88	1.500,00	-491,12
1/821000-452970	Treibstoffe Ford Transit	2221	3221		0,00	1.000,00	-1.000,00	0,00	1.000,00	-1.000,00
1/821000-452980	Treibstoffe Ford Transit E-Pritschenwagen	2221	3221		0,00	300,00	-300,00	0,00	300,00	-300,00



		MVAG	MVAG	VCQU	Ergebnisrechnung			Finanzierungsrechnung		
		EH	FH		RA 2024	VA 2024	RA - VA	RA 2024	VA 2024	RA - VA
1/821000-511000	Geldbezüge der Vertragsbediensteten in handwerklicher Verwendung	2211	3211	20	33.606,28	35.000,00	-1.393,72	33.606,28	35.000,00	-1.393,72
1/821000-580000	Dienstgeberbeiträge zum Ausgleichsfonds für Familienbeihilfen	2212	3212	20	1.173,24	1.400,00	-226,76	1.173,24	1.400,00	-226,76
1/821000-582000	Sonstige Dienstgeberbeiträge zur sozialen Sicherheit	2212	3212	20	6.452,96	7.200,00	-747,04	6.452,96	7.200,00	-747,04
1/821000-592000	Dotierung von Rückstellungen für Jubiläumsszuwendungen	2214			2.969,66	9.200,00	-6.230,34	0,00	0,00	0,00
1/821000-617000	Instandhaltung der Maschinen u. Geräte	2224	3224	24	17.593,95	40.000,00	-22.406,05	17.593,95	40.000,00	-22.406,05
1/821000-617100	Instandhaltung von Fahrzeugen	2224	3224	24	7.436,46	10.000,00	-2.563,54	7.436,46	10.000,00	-2.563,54
1/821000-617200	Instandhaltung LKW 991 KRAN neu	2224	3224	24	14.200,74	13.000,00	1.200,74	14.200,74	13.000,00	1.200,74
1/821000-617300	Instandhaltung FIAT Ducato Doppelkabine	2224	3224	24	3.246,54	2.500,00	746,54	3.246,54	2.500,00	746,54
1/821000-617400	Instandhaltung ANHÄNGER	2224	3224	24	213,12	500,00	-286,88	213,12	500,00	-286,88
1/821000-617500	Instandhaltung LKW neu	2224	3224	24	7.193,97	15.000,00	-7.806,03	7.193,97	15.000,00	-7.806,03
1/821000-617600	Instandhaltung FORD Pritsche	2224	3224	24	1.008,61	3.500,00	-2.491,39	1.008,61	3.500,00	-2.491,39
1/821000-617700	Instandhaltung FIAT Doppelkabine	2224	3224	24	2.174,48	2.500,00	-325,52	2.124,30	2.500,00	-375,70
1/821000-617800	Instandhaltung FIAT KIPPER	2224	3224	24	255,76	2.500,00	-2.244,24	255,76	2.500,00	-2.244,24
1/821000-617900	Instandhaltung Traktor	2224	3224	24	8.187,01	7.000,00	1.187,01	8.187,01	7.000,00	1.187,01
1/821000-617920	Instandhaltung FIAT Kastenwagen	2224	3224	24	4.861,77	4.500,00	361,77	4.528,94	4.500,00	28,94
1/821000-617940	Instandhaltung VW Transporter	2224	3224	24	1.201,01	2.000,00	-798,99	1.201,01	2.000,00	-798,99
1/821000-617950	Instandhaltung Ford Transit Hebe	2224	3224	24	1.757,86	2.000,00	-242,14	1.596,15	2.000,00	-403,85
1/821000-617960	Instandhaltung Klein-LKW neu!	2224	3224	24	0,00	1.000,00	-1.000,00	0,00	1.000,00	-1.000,00
1/821000-617970	Instandhaltung Ford Transit	2224	3224		145,10	500,00	-354,90	145,10	500,00	-354,90
1/821000-617980	Instandhaltung Ford Transit E-Pritschenwagen	2224	3224		2.201,22	2.000,00	201,22	2.201,22	2.000,00	201,22
1/821000-670100	Versicherungen Maschinen u. Geräte	2222	3222	24	5.208,67	5.500,00	-291,33	5.208,67	5.500,00	-291,33
1/821000-670200	Versicherung LKW 991 KRAN	2222	3222	24	11.591,30	11.700,00	-108,70	11.591,30	11.700,00	-108,70
1/821000-670300	Versicherung FIAT Ducato Doppelkabine	2222	3222	24	1.144,09	1.000,00	144,09	1.144,09	1.000,00	144,09
1/821000-670400	Versicherung ANHÄNGER	2222	3222	24	27,23	100,00	-72,77	27,23	100,00	-72,77
1/821000-670500	Versicherung LKW neu	2222	3222	24	3.210,71	3.300,00	-89,29	3.210,71	3.300,00	-89,29
1/821000-670600	Versicherung FORD Pritsche	2222	3222	24	507,13	1.000,00	-492,87	507,13	1.000,00	-492,87
1/821000-670700	Versicherung FIAT Doppelkabine	2222	3222	24	755,51	1.200,00	-444,49	755,51	1.200,00	-444,49
1/821000-670800	Versicherung FIAT KIPPER	2222	3222	24	1.200,95	1.100,00	100,95	1.200,95	1.100,00	100,95
1/821000-670900	Versicherung Traktor	2222	3222	24	532,37	600,00	-67,63	532,37	600,00	-67,63
1/821000-670920	Versicherung FIAT Kastenwagen	2222	3222	24	941,92	1.000,00	-58,08	941,92	1.000,00	-58,08
1/821000-670940	Versicherung VW Transporter	2222	3222	24	1.178,81	1.200,00	-21,19	1.178,81	1.200,00	-21,19
1/821000-670950	Versicherung Ford Transit Hebe	2222	3222	24	2.413,60	2.800,00	-386,40	2.413,60	2.800,00	-386,40
1/821000-670960	Versicherung Klein-LKW neu!	2222	3222	24	1.019,57	1.200,00	-180,43	1.019,57	1.200,00	-180,43
1/821000-670970	Versicherung Ford Transit	2222	3222		0,00	1.100,00	-1.100,00	0,00	1.100,00	-1.100,00

		MVAG	MVAG	VCQU	Ergebnisrechnung			Finanzierungsrechnung		
		EH	FH		RA 2024	VA 2024	RA - VA	RA 2024	VA 2024	RA - VA
1/821000-670980	Versicherungen Ford Transit E-Pritschenwagen	2222	3222		516,38	500,00	16,38	516,38	500,00	16,38
1/821000-680000	Planmäßige Abschreibung	2226			104.496,50	62.800,00	41.696,50	0,00	0,00	0,00
1/821000-720000	Kostenbeiträge (Kostenersätze) für Leistungen	2225	3225	24	677,50	200,00	477,50	677,50	200,00	477,50
1/821000-729000	Sonstige Ausgaben	2225	3225	24	371,66	500,00	-128,34	371,66	500,00	-128,34
<b>SU 22 / 32</b>	<b>Summe Aufwendungen / Auszahlungen operative Gebarung</b>				<b>285.971,16</b>	<b>316.100,00</b>	<b>-30.128,84</b>	<b>177.960,28</b>	<b>244.100,00</b>	<b>-66.139,72</b>
<b>SA 0 / SA 1</b>	<b>(0) Nettoergebnis (21 - 22) / (1) Geldfluss operative Gebarung (31 – 32)</b>				<b>-151.950,67</b>	<b>-148.100,00</b>	<b>-3.850,67</b>	<b>-68.425,84</b>	<b>-97.500,00</b>	<b>29.074,16</b>
<b>SU 23</b>	<b>Summe Haushaltsrücklagen</b>				<b>0,00</b>	<b>0,00</b>	<b>0,00</b>	<b>0,00</b>	<b>0,00</b>	<b>0,00</b>
<b>SA00</b>	<b>Nettoergebnis nach Zuw./Entn. Haushaltsrücklagen (Saldo 0 +/- SU23)</b>				<b>-151.950,67</b>	<b>-148.100,00</b>	<b>-3.850,67</b>			
<b>Investive Gebarung</b>										
2/821000+300000	Kapitaltransfers von Bund, Bundesfonds und Bundeskammern		3331	33	0,00	0,00	0,00	34.946,30	34.900,00	46,30
2/821000+301000	Kapitaltransfers von Ländern, Landesfonds und Landeskammern		3331		0,00	0,00	0,00	0,00	5.000,00	-5.000,00
2/821000+803000	Veräußerungen von technischen Anlagen, Fahrzeugen und Maschinen		3314	31	0,00	0,00	0,00	21.370,37	21.400,00	-29,63
<b>SU 33</b>	<b>Summe Einzahlungen investive Gebarung</b>							<b>56.316,67</b>	<b>61.300,00</b>	<b>-4.983,33</b>
1/821000-020000	Ankauf von Maschinen und Geräten		3414	2 41	0,00	0,00	0,00	7.901,46	13.900,00	-5.998,54
1/821000-040000	Ankauf von Fahrzeugen		3414	2 41	0,00	0,00	0,00	233.465,60	233.500,00	-34,40
<b>SU 34</b>	<b>Summe Auszahlungen investive Gebarung</b>							<b>241.367,06</b>	<b>247.400,00</b>	<b>-6.032,94</b>
<b>SA2</b>	<b>Saldo (2) Geldfluss aus der Investiven Gebarung (33 – 34)</b>							<b>-185.050,39</b>	<b>-186.100,00</b>	<b>1.049,61</b>
<b>SA3</b>	<b>Saldo (3) Nettofinanzierungssaldo (Saldo 1 + Saldo 2)</b>							<b>-253.476,23</b>	<b>-283.600,00</b>	<b>30.123,77</b>
<b>Finanzierungstätigkeit</b>										
<b>SU 35</b>	<b>Summe Einzahlungen aus der Finanzierungstätigkeit</b>							<b>0,00</b>	<b>0,00</b>	<b>0,00</b>
1/821000-310000	Verbindlichkeiten aus Finanzierungsleasing		3615		0,00	0,00	0,00	18.117,09	18.100,00	17,09
<b>SU 36</b>	<b>Summe Auszahlungen aus der Finanzierungstätigkeit</b>							<b>18.117,09</b>	<b>18.100,00</b>	<b>17,09</b>
<b>SA4</b>	<b>Saldo (4) Geldfluss aus der Finanzierungstätigkeit (35 – 36)</b>							<b>-18.117,09</b>	<b>-18.100,00</b>	<b>-17,09</b>
<b>SA5</b>	<b>Saldo (5) Geldfluss aus der voranschlagswirksamen Gebarung (Saldo 3 + Saldo 4)</b>							<b>-271.593,32</b>	<b>-301.700,00</b>	<b>30.106,68</b>
<b>826</b>	<b>Fäkalienabfuhr</b>									
<b>826000</b>	<b>Fäkalienabfuhr</b>									
<b>Operative Gebarung</b>										
2/826000+810000	Einnahmen aus Fäkalienabfuhr	2114	3114	13	3.381,18	4.000,00	-618,82	3.381,18	4.000,00	-618,82
2/826000+810100	Einnahmen Fäkalienwagen Eigenverbra	2114	3114	13	1.618,18	2.000,00	-381,82	1.618,18	2.000,00	-381,82
2/826000+810200	Einnahmen Fäkalienwagen Innenumsatz	2114	3114	13	95,00	300,00	-205,00	95,00	300,00	-205,00
<b>SU 21 / 31</b>	<b>Summe Erträge / Einzahlungen operative Gebarung</b>				<b>5.094,36</b>	<b>6.300,00</b>	<b>-1.205,64</b>	<b>5.094,36</b>	<b>6.300,00</b>	<b>-1.205,64</b>
1/826000-452000	Treibstoffe	2221	3221	23	1.814,71	2.500,00	-685,29	1.814,71	2.500,00	-685,29
1/826000-511000	Geldbezüge der Vertragsbediensteten	2211	3211	20	4.615,04	6.000,00	-1.384,96	4.615,04	6.000,00	-1.384,96

		MVAG	MVAG	VCQU	Ergebnisrechnung			Finanzierungsrechnung		
		EH	FH		RA 2024	VA 2024	RA - VA	RA 2024	VA 2024	RA - VA
1/826000-580000	DGB zum Ausgleichsfonds für Familie	2212	3212	20	170,87	300,00	-129,13	170,87	300,00	-129,13
1/826000-582000	DGB zur sozialen Sicherheit	2212	3212	20	969,14	1.300,00	-330,86	969,14	1.300,00	-330,86
1/826000-617000	Instandhaltung von Fahrzeugen	2224	3224	24	2.008,23	3.000,00	-991,77	2.008,23	3.000,00	-991,77
1/826000-670000	Versicherungen	2222	3222	24	3.463,22	3.500,00	-36,78	3.463,22	3.500,00	-36,78
1/826000-680000	Planmäßige Abschreibung	2226			14.545,45	14.500,00	45,45	0,00	0,00	0,00
1/826000-720000	Kostenbeiträge (Kostenersätze) für Leistungen	2225	3225	24	0,00	200,00	-200,00	0,00	200,00	-200,00
<b>SU 22 / 32</b>	<b>Summe Aufwendungen / Auszahlungen operative Gebarung</b>				<b>27.586,66</b>	<b>31.300,00</b>	<b>-3.713,34</b>	<b>13.041,21</b>	<b>16.800,00</b>	<b>-3.758,79</b>
<b>SA 0 / SA 1</b>	<b>(0) Nettoergebnis (21 - 22) / (1) Geldfluss operative Gebarung (31 - 32)</b>				<b>-22.492,30</b>	<b>-25.000,00</b>	<b>2.507,70</b>	<b>-7.946,85</b>	<b>-10.500,00</b>	<b>2.553,15</b>
<b>SU 23</b>	<b>Summe Haushaltsrücklagen</b>				<b>0,00</b>	<b>0,00</b>	<b>0,00</b>	<b>0,00</b>	<b>0,00</b>	<b>0,00</b>
<b>SA00</b>	<b>Nettoergebnis nach Zuw./Entn. Haushaltsrücklagen (Saldo 0 +/- SU23)</b>				<b>-22.492,30</b>	<b>-25.000,00</b>	<b>2.507,70</b>			
<b>Investive Gebarung</b>										
<b>SU 33</b>	<b>Summe Einzahlungen investive Gebarung</b>							<b>0,00</b>	<b>0,00</b>	<b>0,00</b>
<b>SU 34</b>	<b>Summe Auszahlungen investive Gebarung</b>							<b>0,00</b>	<b>0,00</b>	<b>0,00</b>
<b>SA2</b>	<b>Saldo (2) Geldfluss aus der Investiven Gebarung (33 - 34)</b>							<b>0,00</b>	<b>0,00</b>	<b>0,00</b>
<b>SA3</b>	<b>Saldo (3) Nettofinanzierungssaldo (Saldo 1 + Saldo 2)</b>							<b>-7.946,85</b>	<b>-10.500,00</b>	<b>2.553,15</b>
<b>Finanzierungstätigkeit</b>										
<b>SU 35</b>	<b>Summe Einzahlungen aus der Finanzierungstätigkeit</b>							<b>0,00</b>	<b>0,00</b>	<b>0,00</b>
<b>SU 36</b>	<b>Summe Auszahlungen aus der Finanzierungstätigkeit</b>							<b>0,00</b>	<b>0,00</b>	<b>0,00</b>
<b>SA4</b>	<b>Saldo (4) Geldfluss aus der Finanzierungstätigkeit (35 - 36)</b>							<b>0,00</b>	<b>0,00</b>	<b>0,00</b>
<b>SA5</b>	<b>Saldo (5) Geldfluss aus der voranschlagswirksamen Gebarung (Saldo 3 + Saldo 4)</b>							<b>-7.946,85</b>	<b>-10.500,00</b>	<b>2.553,15</b>
<b>828</b>	<b>Sonstige Märkte</b>									
<b>828000</b>	<b>Sonstige Märkte</b>									
<b>Operative Gebarung</b>										
2/828000+852000	Marktstandsgebühren	2113	3113	12	1.834,00	1.800,00	34,00	1.834,00	1.800,00	34,00
<b>SU 21 / 31</b>	<b>Summe Erträge / Einzahlungen operative Gebarung</b>				<b>1.834,00</b>	<b>1.800,00</b>	<b>34,00</b>	<b>1.834,00</b>	<b>1.800,00</b>	<b>34,00</b>
1/828000-511000	Geldbezüge der Vertragsbediensteten	2211	3211	20	1.908,00	1.000,00	908,00	1.908,00	1.000,00	908,00
1/828000-580000	DGB zum Ausgleichsfonds für Familie	2212	3212	20	77,54	100,00	-22,46	77,54	100,00	-22,46
1/828000-582000	DGB zur sozialen Sicherheit	2212	3212	20	399,52	200,00	199,52	399,52	200,00	199,52
1/828000-720000	Kostenbeiträge (Kostenersätze) für Leistungen	2225	3225	24	277,50	200,00	77,50	277,50	200,00	77,50
1/828000-729000	Sonstige Ausgaben	2225	3225	24	0,00	3.000,00	-3.000,00	0,00	3.000,00	-3.000,00
<b>SU 22 / 32</b>	<b>Summe Aufwendungen / Auszahlungen operative Gebarung</b>				<b>2.662,56</b>	<b>4.500,00</b>	<b>-1.837,44</b>	<b>2.662,56</b>	<b>4.500,00</b>	<b>-1.837,44</b>
<b>SA 0 / SA 1</b>	<b>(0) Nettoergebnis (21 - 22) / (1) Geldfluss operative Gebarung (31 - 32)</b>				<b>-828,56</b>	<b>-2.700,00</b>	<b>1.871,44</b>	<b>-828,56</b>	<b>-2.700,00</b>	<b>1.871,44</b>
<b>SU 23</b>	<b>Summe Haushaltsrücklagen</b>				<b>0,00</b>	<b>0,00</b>	<b>0,00</b>	<b>0,00</b>	<b>0,00</b>	<b>0,00</b>
<b>SA00</b>	<b>Nettoergebnis nach Zuw./Entn. Haushaltsrücklagen (Saldo 0 +/- SU23)</b>				<b>-828,56</b>	<b>-2.700,00</b>	<b>1.871,44</b>			

		MVAG	MVAG	VCQU	Ergebnisrechnung			Finanzierungsrechnung		
		EH	FH		RA 2024	VA 2024	RA - VA	RA 2024	VA 2024	RA - VA
<b>Investive Gebarung</b>										
<b>SU 33</b>	Summe Einzahlungen investive Gebarung							0,00	0,00	0,00
<b>SU 34</b>	Summe Auszahlungen investive Gebarung							0,00	0,00	0,00
<b>SA2</b>	Saldo (2) Geldfluss aus der Investiven Gebarung (33 – 34)							0,00	0,00	0,00
<b>SA3</b>	Saldo (3) Nettofinanzierungssaldo (Saldo 1 + Saldo 2)							-828,56	-2.700,00	1.871,44
<b>Finanzierungstätigkeit</b>										
<b>SU 35</b>	Summe Einzahlungen aus der Finanzierungstätigkeit							0,00	0,00	0,00
<b>SU 36</b>	Summe Auszahlungen aus der Finanzierungstätigkeit							0,00	0,00	0,00
<b>SA4</b>	Saldo (4) Geldfluss aus der Finanzierungstätigkeit (35 – 36)							0,00	0,00	0,00
<b>SA5</b>	Saldo (5) Geldfluss aus der voranschlagswirksamen Gebarung (Saldo 3 + Saldo 4)							-828,56	-2.700,00	1.871,44
<b>83 Betriebsähnliche Einrichtungen und Betriebe (Fortsetzung)</b>										
<b>831 Freibäder</b>										
<b>831000 Freibäder</b>										
<b>Operative Gebarung</b>										
2/831000+810000	Badebenutzungsgebühren	2114	3114	13	57.912,55	55.000,00	2.912,55	57.912,55	55.000,00	2.912,55
2/831000+810100	Erlöse aus Freizeiteinrichtungen	2114	3114	13	1.206,50	1.100,00	106,50	1.206,50	1.100,00	106,50
2/831000+811000	Einnahmen aus Vermietung und Verpac	2115	3115	14	3.446,49	2.500,00	946,49	3.446,49	2.500,00	946,49
<b>SU 21 / 31</b>	<b>Summe Erträge / Einzahlungen operative Gebarung</b>				<b>62.565,54</b>	<b>58.600,00</b>	<b>3.965,54</b>	<b>62.565,54</b>	<b>58.600,00</b>	<b>3.965,54</b>
1/831000-400000	Geringwertige Wirtschaftsgüter	2221	3221	23	2.357,40	4.400,00	-2.042,60	2.357,40	4.400,00	-2.042,60
1/831000-454000	Reinigungsmittel	2221	3221	23	2.431,41	2.500,00	-68,59	2.431,41	2.500,00	-68,59
1/831000-455000	Chemische Mittel (Chlor, Chlorgas)	2221	3221	23	13.458,19	13.500,00	-41,81	13.458,19	13.500,00	-41,81
1/831000-511000	Geldbezüge der Vertragsbediensteten	2211	3211	20	74.670,37	90.000,00	-15.329,63	74.670,37	90.000,00	-15.329,63
1/831000-580000	DGB zum Ausgleichsfonds für Familie	2212	3212	20	2.953,59	3.000,00	-46,41	2.953,59	3.000,00	-46,41
1/831000-582000	DGB zur sozialen Sicherheit	2212	3212	20	15.378,20	15.000,00	378,20	15.378,20	15.000,00	378,20
1/831000-600000	Strom	2222	3222	24	21.042,60	30.000,00	-8.957,40	21.042,60	30.000,00	-8.957,40
1/831000-614000	Instandhaltung von Gebäuden	2224	3224	24	20.707,71	22.900,00	-2.192,29	20.707,71	22.900,00	-2.192,29
1/831000-618000	Instandhaltung von sonstigen Anlage	2224	3224	24	15.284,46	20.000,00	-4.715,54	15.284,46	20.000,00	-4.715,54
1/831000-619000	Instandhaltung von Sonderanlagen	2224	3224	24	83.010,21	107.500,00	-24.489,79	83.010,21	107.500,00	-24.489,79
1/831000-631000	Telekommunikationsdienste	2222	3222	24	656,32	900,00	-243,68	656,32	900,00	-243,68
1/831000-670000	Versicherungen	2222	3222	24	5.239,78	5.600,00	-360,22	5.239,78	5.600,00	-360,22
1/831000-680000	Planmäßige Abschreibung	2226			32.386,54	32.400,00	-13,46	0,00	0,00	0,00
1/831000-710000	Öffentliche Abgaben	2225	3225	24	562,32	1.000,00	-437,68	562,32	1.000,00	-437,68
1/831000-711000	Gebühren Benützung Gemeindeeinricht	2225	3225	24	25.410,86	28.600,00	-3.189,14	25.410,86	28.600,00	-3.189,14
1/831000-720000	Kostenbeiträge (Kostenersätze) für Leistungen	2225	3225	24	1.055,00	4.000,00	-2.945,00	1.055,00	4.000,00	-2.945,00

		MVAG	MVAG	VCQU	Ergebnisrechnung			Finanzierungsrechnung		
		EH	FH		RA 2024	VA 2024	RA - VA	RA 2024	VA 2024	RA - VA
1/831000-729000	Sonstige Ausgaben	2225	3225	24	2.548,25	3.000,00	-451,75	1.618,25	3.000,00	-1.381,75
<b>SU 22 / 32</b>	<b>Summe Aufwendungen / Auszahlungen operative Gebarung</b>				<b>319.153,21</b>	<b>384.300,00</b>	<b>-65.146,79</b>	<b>285.836,67</b>	<b>351.900,00</b>	<b>-66.063,33</b>
<b>SA 0 / SA 1</b>	<b>(0) Nettoergebnis (21 - 22) / (1) Geldfluss operative Gebarung (31 - 32)</b>				<b>-256.587,67</b>	<b>-325.700,00</b>	<b>69.112,33</b>	<b>-223.271,13</b>	<b>-293.300,00</b>	<b>70.028,87</b>
<b>SU 23</b>	<b>Summe Haushaltsrücklagen</b>				<b>0,00</b>	<b>0,00</b>	<b>0,00</b>	<b>0,00</b>	<b>0,00</b>	<b>0,00</b>
<b>SA00</b>	<b>Nettoergebnis nach Zuw./Entn. Haushaltsrücklagen (Saldo 0 +/- SU23)</b>				<b>-256.587,67</b>	<b>-325.700,00</b>	<b>69.112,33</b>			
<b>Investive Gebarung</b>										
<b>SU 33</b>	<b>Summe Einzahlungen investive Gebarung</b>							<b>0,00</b>	<b>0,00</b>	<b>0,00</b>
1/831000-042000	Betriebsausstattung		3415	2 41	0,00	0,00	0,00	0,00	3.000,00	-3.000,00
<b>SU 34</b>	<b>Summe Auszahlungen investive Gebarung</b>							<b>0,00</b>	<b>3.000,00</b>	<b>-3.000,00</b>
<b>SA2</b>	<b>Saldo (2) Geldfluss aus der Investiven Gebarung (33 - 34)</b>							<b>0,00</b>	<b>-3.000,00</b>	<b>3.000,00</b>
<b>SA3</b>	<b>Saldo (3) Nettofinanzierungssaldo (Saldo 1 + Saldo 2)</b>							<b>-223.271,13</b>	<b>-296.300,00</b>	<b>73.028,87</b>
<b>Finanzierungstätigkeit</b>										
<b>SU 35</b>	<b>Summe Einzahlungen aus der Finanzierungstätigkeit</b>							<b>0,00</b>	<b>0,00</b>	<b>0,00</b>
<b>SU 36</b>	<b>Summe Auszahlungen aus der Finanzierungstätigkeit</b>							<b>0,00</b>	<b>0,00</b>	<b>0,00</b>
<b>SA4</b>	<b>Saldo (4) Geldfluss aus der Finanzierungstätigkeit (35 - 36)</b>							<b>0,00</b>	<b>0,00</b>	<b>0,00</b>
<b>SA5</b>	<b>Saldo (5) Geldfluss aus der voranschlagswirksamen Gebarung (Saldo 3 + Saldo 4)</b>							<b>-223.271,13</b>	<b>-296.300,00</b>	<b>73.028,87</b>
<b>84</b>	<b>Liegenschaften, Wohn- und Geschäftsgebäude</b>									
<b>840</b>	<b>Grundbesitz</b>									
<b>840000</b>	<b>Grundbesitz</b>									
<b>Operative Gebarung</b>										
2/840000+829000	Sonstige Einnahmen	2116	3116	18	9.372,21	9.400,00	-27,79	9.372,21	9.400,00	-27,79
<b>SU 21 / 31</b>	<b>Summe Erträge / Einzahlungen operative Gebarung</b>				<b>9.372,21</b>	<b>9.400,00</b>	<b>-27,79</b>	<b>9.372,21</b>	<b>9.400,00</b>	<b>-27,79</b>
1/840000-511000	Vertragsbedienstete in handwerklich er Verwendung	2211	3211	20	80,00	600,00	-520,00	80,00	600,00	-520,00
1/840000-580000	Dienstgeberbeiträge zum Ausgleichsf onds für Familienbeihilfen	2212	3212	20	3,26	100,00	-96,74	3,26	100,00	-96,74
1/840000-582000	Sonstige Dienstgeberbeiträge zur so zialen Sicherheit	2212	3212	20	16,76	100,00	-83,24	16,76	100,00	-83,24
1/840000-711000	Gebühren Benützung Gemeindeeinricht	2225	3225	24	3.053,86	2.900,00	153,86	3.053,86	2.900,00	153,86
1/840000-720000	Kostenbeiträge (Kostenersätze) für Leistungen	2225	3225	24	10,00	100,00	-90,00	10,00	100,00	-90,00
1/840000-729000	Sonstige Ausgaben	2225	3225	24	5.450,35	5.500,00	-49,65	5.450,35	5.500,00	-49,65
1/840000-768000	Sonstige Transfers an private Haushalte	2234	3234	27	193.545,00	193.500,00	45,00	193.545,00	193.500,00	45,00
<b>SU 22 / 32</b>	<b>Summe Aufwendungen / Auszahlungen operative Gebarung</b>				<b>202.159,23</b>	<b>202.800,00</b>	<b>-640,77</b>	<b>202.159,23</b>	<b>202.800,00</b>	<b>-640,77</b>
<b>SA 0 / SA 1</b>	<b>(0) Nettoergebnis (21 - 22) / (1) Geldfluss operative Gebarung (31 - 32)</b>				<b>-192.787,02</b>	<b>-193.400,00</b>	<b>612,98</b>	<b>-192.787,02</b>	<b>-193.400,00</b>	<b>612,98</b>
<b>SU 23</b>	<b>Summe Haushaltsrücklagen</b>				<b>0,00</b>	<b>0,00</b>	<b>0,00</b>	<b>0,00</b>	<b>0,00</b>	<b>0,00</b>
<b>SA00</b>	<b>Nettoergebnis nach Zuw./Entn. Haushaltsrücklagen (Saldo 0 +/- SU23)</b>				<b>-192.787,02</b>	<b>-193.400,00</b>	<b>612,98</b>			

		MVAG	MVAG	VCQU	Ergebnisrechnung			Finanzierungsrechnung		
		EH	FH		RA 2024	VA 2024	RA - VA	RA 2024	VA 2024	RA - VA
<b>Investive Gebarung</b>										
2/840000+001000	Verkauf von Grundstücken		3312	30	0,00	0,00	0,00	0,00	1.000.000,00	-1.000.000,00
<b>SU 33</b>	<b>Summe Einzahlungen investive Gebarung</b>							<b>0,00</b>	<b>1.000.000,00</b>	<b>-1.000.000,00</b>
1/840000-001000	Ankauf von unbebauten Grundstücken		3412	2 40	0,00	0,00	0,00	189.610,98	218.000,00	-28.389,02
<b>SU 34</b>	<b>Summe Auszahlungen investive Gebarung</b>							<b>189.610,98</b>	<b>218.000,00</b>	<b>-28.389,02</b>
<b>SA2</b>	<b>Saldo (2) Geldfluss aus der Investiven Gebarung (33 – 34)</b>							<b>-189.610,98</b>	<b>782.000,00</b>	<b>-971.610,98</b>
<b>SA3</b>	<b>Saldo (3) Nettofinanzierungssaldo (Saldo 1 + Saldo 2)</b>							<b>-382.398,00</b>	<b>588.600,00</b>	<b>-970.998,00</b>
<b>Finanzierungstätigkeit</b>										
<b>SU 35</b>	<b>Summe Einzahlungen aus der Finanzierungstätigkeit</b>							<b>0,00</b>	<b>0,00</b>	<b>0,00</b>
<b>SU 36</b>	<b>Summe Auszahlungen aus der Finanzierungstätigkeit</b>							<b>0,00</b>	<b>0,00</b>	<b>0,00</b>
<b>SA4</b>	<b>Saldo (4) Geldfluss aus der Finanzierungstätigkeit (35 – 36)</b>							<b>0,00</b>	<b>0,00</b>	<b>0,00</b>
<b>SA5</b>	<b>Saldo (5) Geldfluss aus der voranschlagswirksamen Gebarung (Saldo 3 + Saldo 4)</b>							<b>-382.398,00</b>	<b>588.600,00</b>	<b>-970.998,00</b>
<b>841</b>	<b>Grundstücksgleiche Rechte</b>									
<b>841000</b>	<b>Grundstücksgleiche Rechte</b>									
<b>Operative Gebarung</b>										
2/841000+811000	Einnahmen Bauzins	2115	3115	14	8.212,03	8.200,00	12,03	8.212,03	8.200,00	12,03
<b>SU 21 / 31</b>	<b>Summe Erträge / Einzahlungen operative Gebarung</b>				<b>8.212,03</b>	<b>8.200,00</b>	<b>12,03</b>	<b>8.212,03</b>	<b>8.200,00</b>	<b>12,03</b>
<b>SU 22 / 32</b>	<b>Summe Aufwendungen / Auszahlungen operative Gebarung</b>				<b>0,00</b>	<b>0,00</b>	<b>0,00</b>	<b>0,00</b>	<b>0,00</b>	<b>0,00</b>
<b>SA 0 / SA 1</b>	<b>(0) Nettoergebnis (21 - 22) / (1) Geldfluss operative Gebarung (31 – 32)</b>				<b>8.212,03</b>	<b>8.200,00</b>	<b>12,03</b>	<b>8.212,03</b>	<b>8.200,00</b>	<b>12,03</b>
<b>SU 23</b>	<b>Summe Haushaltsrücklagen</b>				<b>0,00</b>	<b>0,00</b>	<b>0,00</b>	<b>0,00</b>	<b>0,00</b>	<b>0,00</b>
<b>SA00</b>	<b>Nettoergebnis nach Zuw./Entn. Haushaltsrücklagen (Saldo 0 +/- SU23)</b>				<b>8.212,03</b>	<b>8.200,00</b>	<b>12,03</b>			
<b>Investive Gebarung</b>										
<b>SU 33</b>	<b>Summe Einzahlungen investive Gebarung</b>							<b>0,00</b>	<b>0,00</b>	<b>0,00</b>
<b>SU 34</b>	<b>Summe Auszahlungen investive Gebarung</b>							<b>0,00</b>	<b>0,00</b>	<b>0,00</b>
<b>SA2</b>	<b>Saldo (2) Geldfluss aus der Investiven Gebarung (33 – 34)</b>							<b>0,00</b>	<b>0,00</b>	<b>0,00</b>
<b>SA3</b>	<b>Saldo (3) Nettofinanzierungssaldo (Saldo 1 + Saldo 2)</b>							<b>8.212,03</b>	<b>8.200,00</b>	<b>12,03</b>
<b>Finanzierungstätigkeit</b>										
<b>SU 35</b>	<b>Summe Einzahlungen aus der Finanzierungstätigkeit</b>							<b>0,00</b>	<b>0,00</b>	<b>0,00</b>
<b>SU 36</b>	<b>Summe Auszahlungen aus der Finanzierungstätigkeit</b>							<b>0,00</b>	<b>0,00</b>	<b>0,00</b>
<b>SA4</b>	<b>Saldo (4) Geldfluss aus der Finanzierungstätigkeit (35 – 36)</b>							<b>0,00</b>	<b>0,00</b>	<b>0,00</b>
<b>SA5</b>	<b>Saldo (5) Geldfluss aus der voranschlagswirksamen Gebarung (Saldo 3 + Saldo 4)</b>							<b>8.212,03</b>	<b>8.200,00</b>	<b>12,03</b>
<b>849</b>	<b>Sonstige Liegenschaften</b>									
<b>849000</b>	<b>Sonstige Liegenschaften</b>									
<b>Operative Gebarung</b>										
<b>SU 21 / 31</b>	<b>Summe Erträge / Einzahlungen operative Gebarung</b>				<b>0,00</b>	<b>0,00</b>	<b>0,00</b>	<b>0,00</b>	<b>0,00</b>	<b>0,00</b>

		MVAG	MVAG	VCQU	Ergebnisrechnung			Finanzierungsrechnung		
		EH	FH		RA 2024	VA 2024	RA - VA	RA 2024	VA 2024	RA - VA
1/849000-650000	Zinsen für Finanzschulden in Euro	2241	3241		0,00	10.000,00	-10.000,00	0,00	10.000,00	-10.000,00
<b>SU 22 / 32</b>	<b>Summe Aufwendungen / Auszahlungen operative Gebarung</b>				<b>0,00</b>	<b>10.000,00</b>	<b>-10.000,00</b>	<b>0,00</b>	<b>10.000,00</b>	<b>-10.000,00</b>
<b>SA 0 / SA 1</b>	<b>(0) Nettoergebnis (21 - 22) / (1) Geldfluss operative Gebarung (31 - 32)</b>				<b>0,00</b>	<b>-10.000,00</b>	<b>10.000,00</b>	<b>0,00</b>	<b>-10.000,00</b>	<b>10.000,00</b>
<b>SU 23</b>	<b>Summe Haushaltsrücklagen</b>				<b>0,00</b>	<b>0,00</b>	<b>0,00</b>	<b>0,00</b>	<b>0,00</b>	<b>0,00</b>
<b>SA00</b>	<b>Nettoergebnis nach Zuw./Entn. Haushaltsrücklagen (Saldo 0 +/- SU23)</b>				<b>0,00</b>	<b>-10.000,00</b>	<b>10.000,00</b>			
<b>Investive Gebarung</b>										
<b>SU 33</b>	<b>Summe Einzahlungen investive Gebarung</b>							<b>0,00</b>	<b>0,00</b>	<b>0,00</b>
5/849000-010000	Gebäude und Bauten		3413	1	0,00	0,00	0,00	0,00	3.000.000,00	-3.000.000,00
<b>SU 34</b>	<b>Summe Auszahlungen investive Gebarung</b>							<b>0,00</b>	<b>3.000.000,00</b>	<b>-3.000.000,00</b>
<b>SA2</b>	<b>Saldo (2) Geldfluss aus der Investiven Gebarung (33 - 34)</b>							<b>0,00</b>	<b>-3.000.000,00</b>	<b>3.000.000,00</b>
<b>SA3</b>	<b>Saldo (3) Nettofinanzierungssaldo (Saldo 1 + Saldo 2)</b>							<b>0,00</b>	<b>-3.010.000,00</b>	<b>3.010.000,00</b>
<b>Finanzierungstätigkeit</b>										
6/849000+346000	Investitionsdarlehen von Finanzunternehmen		3514	1	0,00	0,00	0,00	0,00	3.000.000,00	-3.000.000,00
<b>SU 35</b>	<b>Summe Einzahlungen aus der Finanzierungstätigkeit</b>							<b>0,00</b>	<b>3.000.000,00</b>	<b>-3.000.000,00</b>
<b>SU 36</b>	<b>Summe Auszahlungen aus der Finanzierungstätigkeit</b>							<b>0,00</b>	<b>0,00</b>	<b>0,00</b>
<b>SA4</b>	<b>Saldo (4) Geldfluss aus der Finanzierungstätigkeit (35 - 36)</b>							<b>0,00</b>	<b>3.000.000,00</b>	<b>-3.000.000,00</b>
<b>SA5</b>	<b>Saldo (5) Geldfluss aus der voranschlagswirksamen Gebarung (Saldo 3 + Saldo 4)</b>							<b>0,00</b>	<b>-10.000,00</b>	<b>10.000,00</b>
<b>85 Betriebe mit marktbestimmter Tätigkeit</b>										
<b>850 Betriebe der Wasserversorgung</b>										
<b>850000 Betriebe der Wasserversorgung</b>										
<b>Operative Gebarung</b>										
2/850000+808000	Kostensätze	2116	3116	16	3.600,75	3.500,00	100,75	3.600,75	3.500,00	100,75
2/850000+810000	Leistungserlöse Eigenverbrauch	2114	3114	13	2.300,00	3.500,00	-1.200,00	2.300,00	3.500,00	-1.200,00
2/850000+810100	Leistungserlöse Innenumsatz	2114	3114	13	2.767,30	2.000,00	767,30	2.767,30	2.000,00	767,30
2/850000+813000	Erträge aus der Auflösung von Investitionszuschüssen (Kapitaltransfers)	2127			159.516,46	153.800,00	5.716,46	0,00	0,00	0,00
2/850000+817000	Erträge aus der Auflösung von sonstigen Rückstellungen	2117			24.972,83	0,00	24.972,83	0,00	0,00	0,00
2/850000+829000	Sonstige Einnahmen	2116	3116	18	836,44	1.000,00	-163,56	836,44	1.000,00	-163,56
2/850000+852100	Bereitstellungsgebühren	2113	3113	12	160.197,50	160.000,00	197,50	160.027,65	160.000,00	27,65
2/850000+852200	Wasserbezugsgebühren	2113	3113	12	816.740,71	810.000,00	6.740,71	817.930,10	810.000,00	7.930,10
2/850000+860000	Laufende Transferzahlungen vom Bund	2121	3121	15	70.606,92	69.500,00	1.106,92	70.606,92	69.500,00	1.106,92
2/850000+861010	Transfers von Ländern, Landesfonds und Landeskammern	2121	3121		156.571,00	156.600,00	-29,00	156.571,00	156.600,00	-29,00
<b>SU 21 / 31</b>	<b>Summe Erträge / Einzahlungen operative Gebarung</b>				<b>1.398.109,91</b>	<b>1.359.900,00</b>	<b>38.209,91</b>	<b>1.214.640,16</b>	<b>1.206.100,00</b>	<b>8.540,16</b>

		MVAG	MVAG	VCQU	Ergebnisrechnung			Finanzierungsrechnung		
		EH	FH		RA 2024	VA 2024	RA - VA	RA 2024	VA 2024	RA - VA
1/850000-400000	Geringwertige Wirtschaftsgüter des Anlagevermögens	2221	3221	23	10.459,26	10.000,00	459,26	10.459,26	10.000,00	459,26
1/850000-413000	Wasserankauf	2221	3221	23	6.870,96	30.000,00	-23.129,04	7.526,56	30.000,00	-22.473,44
1/850000-452000	Treibstoffe	2221	3221	23	2.094,84	3.500,00	-1.405,16	2.094,84	3.500,00	-1.405,16
1/850000-459000	Sonstige Verbrauchsgüter	2221	3221	23	165,49	4.000,00	-3.834,51	165,49	4.000,00	-3.834,51
1/850000-510000	Vertragsbedienstete der Verwaltung	2211	3211	20	20.192,22	19.600,00	592,22	20.192,22	19.600,00	592,22
1/850000-511000	Geldbezüge der Vertragsbediensteten	2211	3211	20	56.934,23	65.500,00	-8.565,77	56.934,23	65.500,00	-8.565,77
1/850000-580000	DGB zum Ausgleichsfonds für Familie	2212	3212	20	1.960,46	2.600,00	-639,54	1.960,46	2.600,00	-639,54
1/850000-582000	DGB zur sozialen Sicherheit	2212	3212	20	15.234,91	17.800,00	-2.565,09	15.234,91	17.800,00	-2.565,09
1/850000-592000	Dotierung von Rückstellungen für Jubiläumszuwendungen	2214			0,00	20.000,00	-20.000,00	0,00	0,00	0,00
1/850000-600000	Strom	2222	3222	24	96.760,44	100.000,00	-3.239,56	96.760,44	100.000,00	-3.239,56
1/850000-613000	Instandhaltung Wasserversorgungsanl	2224	3224	24	92.478,33	60.000,00	32.478,33	92.372,84	60.000,00	32.372,84
1/850000-617000	Instandhaltung von Fahrzeugen	2224	3224	24	4.914,97	5.000,00	-85,03	4.914,97	5.000,00	-85,03
1/850000-617100	Instandhaltung Maschinen u. Geräte	2224	3224	24	135,99	1.000,00	-864,01	135,99	1.000,00	-864,01
1/850000-618000	Instandhaltung Wasserzähler	2224	3224	24	0,00	10.000,00	-10.000,00	0,00	10.000,00	-10.000,00
1/850000-631000	Telekommunikationsdienste	2222	3222	24	728,63	800,00	-71,37	728,63	800,00	-71,37
1/850000-650000	Kreditzinsen	2241	3241	25	141.949,52	191.200,00	-49.250,48	141.949,52	191.200,00	-49.250,48
1/850000-670000	Versicherungen	2222	3222	24	19.161,16	21.900,00	-2.738,84	19.161,16	21.900,00	-2.738,84
1/850000-680000	Planmäßige Abschreibung	2226			494.986,12	465.900,00	29.086,12	0,00	0,00	0,00
1/850000-710000	Öffentliche Abgaben	2225	3225	24	41.075,41	41.500,00	-424,59	41.075,41	41.500,00	-424,59
1/850000-720000	Kostenbeiträge (Kostenersätze) für Leistungen	2225	3225	24	2.866,90	3.500,00	-633,10	2.866,90	3.500,00	-633,10
1/850000-722010	Zweckzuschuss Gebührenhaushalt 2024	2225	3225		156.575,19	156.600,00	-24,81	155.223,11	156.600,00	-1.376,89
1/850000-729000	Sonstige Ausgaben	2225	3225	24	1.041,72	2.000,00	-958,28	1.342,42	2.000,00	-657,58
<b>SU 22 / 32</b>	<b>Summe Aufwendungen / Auszahlungen operative Gebarung</b>				<b>1.166.586,75</b>	<b>1.232.400,00</b>	<b>-65.813,25</b>	<b>671.099,36</b>	<b>746.500,00</b>	<b>-75.400,64</b>
<b>SA 0 / SA 1</b>	<b>(0) Nettoergebnis (21 - 22) / (1) Geldfluss operative Gebarung (31 - 32)</b>				<b>231.523,16</b>	<b>127.500,00</b>	<b>104.023,16</b>	<b>543.540,80</b>	<b>459.600,00</b>	<b>83.940,80</b>
<b>SU 23</b>	<b>Summe Haushaltsrücklagen</b>				<b>0,00</b>	<b>0,00</b>	<b>0,00</b>	<b>0,00</b>	<b>0,00</b>	<b>0,00</b>
<b>SA00</b>	<b>Nettoergebnis nach Zuw./Entn. Haushaltsrücklagen (Saldo 0 +/- SU23)</b>				<b>231.523,16</b>	<b>127.500,00</b>	<b>104.023,16</b>			
<b>Investive Gebarung</b>										
2/850000+300000	Kapitaltransfers von Bund, Bundesfonds und Bundeskammern		3331	33	0,00	0,00	0,00	80.101,31	80.000,00	101,31
6/850000+301000	Kapitaltransfers von Ländern, Landesfonds und Landeskammern		3331	1 33	0,00	0,00	0,00	10.000,00	10.000,00	0,00
2/850000+307000	Kapitaltransfers von privaten Haushalten und privaten Organisationen ohne Erwerbszweck und andere		3334	34	0,00	0,00	0,00	69.851,04	86.500,00	-16.648,96
<b>SU 33</b>	<b>Summe Einzahlungen investive Gebarung</b>							<b>159.952,35</b>	<b>176.500,00</b>	<b>-16.547,65</b>
1/850000-004000	Erweiterung der Wasserversorgung		3412	2 40	0,00	0,00	0,00	23.036,84	70.000,00	-46.963,16
5/850000-004050	Wasserversorgung Betriebsgebiet Rems Kollaudierung		3412	1 40	0,00	0,00	0,00	0,00	1.000,00	-1.000,00



		MVAG	MVAG	VCQU	Ergebnisrechnung			Finanzierungsrechnung		
		EH	FH		RA 2024	VA 2024	RA - VA	RA 2024	VA 2024	RA - VA
5/850000-004060	WVA BA 20 Ringleitung von Rems neben B1 zu Altenhofen DN 125		3412	1 40	0,00	0,00	0,00	330.218,43	330.200,00	18,43
5/850000-004090	WVA BA 19 Wasserleitung Holzerhäuser u. Larnhaus u. Anbindung ASFINAG		3412	1 40	0,00	0,00	0,00	11.066,56	0,00	11.066,56
5/850000-004100	WVA Ertüchtigung d.Brunnenanlagen Erla		3412	1 40	0,00	0,00	0,00	24.235,28	40.000,00	-15.764,72
5/850000-004110	WVA BA 22 Mittlere Bergstraße		3412	1 40	0,00	0,00	0,00	0,00	6.000,00	-6.000,00
5/850000-004120	WVA Leitungskataster - Nachführung		3412	1 40	0,00	0,00	0,00	0,00	5.000,00	-5.000,00
5/850000-004150	WVA Blackoutvorsorgekonzept		3412	1 40	0,00	0,00	0,00	2.006,34	500,00	1.506,34
1/850000-020000	Maschinen und maschinelle Anlagen		3414	2 41	0,00	0,00	0,00	0,00	3.500,00	-3.500,00
1/850000-030000	Werkzeuge u. Verbrauchsgüter		3414	2 41	0,00	0,00	0,00	0,00	2.000,00	-2.000,00
1/850000-040000	Fahrzeuge		3414	2 41	0,00	0,00	0,00	62.157,00	51.300,00	10.857,00
1/850000-042000	Betriebsausstattung (Wasserzähler)		3415	2 41	0,00	0,00	0,00	4.463,16	6.000,00	-1.536,84
<b>SU 34</b>	<b>Summe Auszahlungen investive Gebarung</b>							<b>457.183,61</b>	<b>515.500,00</b>	<b>-58.316,39</b>
<b>SA2</b>	<b>Saldo (2) Geldfluss aus der Investiven Gebarung (33 – 34)</b>							<b>-297.231,26</b>	<b>-339.000,00</b>	<b>41.768,74</b>
<b>SA3</b>	<b>Saldo (3) Nettofinanzierungssaldo (Saldo 1 + Saldo 2)</b>							<b>246.309,54</b>	<b>120.600,00</b>	<b>125.709,54</b>
<b>Finanzierungstätigkeit</b>										
6/850000+346140	Bankdarlehen BA 20		3514	1 55	0,00	0,00	0,00	280.000,00	292.200,00	-12.200,00
<b>SU 35</b>	<b>Summe Einzahlungen aus der Finanzierungstätigkeit</b>							<b>280.000,00</b>	<b>292.200,00</b>	<b>-12.200,00</b>
1/850000-346000	Tilgung von Bankdarlehen		3614	65	0,00	0,00	0,00	424.194,79	407.800,00	16.394,79
<b>SU 36</b>	<b>Summe Auszahlungen aus der Finanzierungstätigkeit</b>							<b>424.194,79</b>	<b>407.800,00</b>	<b>16.394,79</b>
<b>SA4</b>	<b>Saldo (4) Geldfluss aus der Finanzierungstätigkeit (35 – 36)</b>							<b>-144.194,79</b>	<b>-115.600,00</b>	<b>-28.594,79</b>
<b>SA5</b>	<b>Saldo (5) Geldfluss aus der voranschlagswirksamen Gebarung (Saldo 3 + Saldo 4)</b>							<b>102.114,75</b>	<b>5.000,00</b>	<b>97.114,75</b>
<b>850100 Wasserversorgung - Erweiterung</b>										
<b>Operative Gebarung</b>										
2/850100+817000	Erträge aus der Auflösung von sonstigen Rückstellungen	2117			24.972,83	0,00	24.972,83	0,00	0,00	0,00
<b>SU 21 / 31</b>	<b>Summe Erträge / Einzahlungen operative Gebarung</b>				<b>24.972,83</b>	<b>0,00</b>	<b>24.972,83</b>	<b>0,00</b>	<b>0,00</b>	<b>0,00</b>
1/850100-511000	Geldbezüge der Vertragsbediensteten	2211	3211	20	53.779,65	65.500,00	-11.720,35	53.779,65	65.500,00	-11.720,35
1/850100-580000	DGB zum Ausgleichsfonds für Familie	2212	3212	20	1.833,22	2.600,00	-766,78	1.833,22	2.600,00	-766,78
1/850100-582000	DGB zur sozialen Sicherheit	2212	3212	20	10.642,06	13.800,00	-3.157,94	10.642,06	13.800,00	-3.157,94
1/850100-592000	Dotierung von Rückstellungen für Jubiläumsszuwendungen	2214			0,00	20.000,00	-20.000,00	0,00	0,00	0,00
1/850100-710000	Öffentliche Abgaben	2225	3225	24	2.201,92	2.200,00	1,92	2.201,92	2.200,00	1,92
<b>SU 22 / 32</b>	<b>Summe Aufwendungen / Auszahlungen operative Gebarung</b>				<b>68.456,85</b>	<b>104.100,00</b>	<b>-35.643,15</b>	<b>68.456,85</b>	<b>84.100,00</b>	<b>-15.643,15</b>
<b>SA 0 / SA 1</b>	<b>(0) Nettoergebnis (21 - 22) / (1) Geldfluss operative Gebarung (31 – 32)</b>				<b>-43.484,02</b>	<b>-104.100,00</b>	<b>60.615,98</b>	<b>-68.456,85</b>	<b>-84.100,00</b>	<b>15.643,15</b>
<b>SU 23</b>	<b>Summe Haushaltsrücklagen</b>				<b>0,00</b>	<b>0,00</b>	<b>0,00</b>	<b>0,00</b>	<b>0,00</b>	<b>0,00</b>
<b>SA00</b>	<b>Nettoergebnis nach Zuw./Entn. Haushaltsrücklagen (Saldo 0 +/- SU23)</b>				<b>-43.484,02</b>	<b>-104.100,00</b>	<b>60.615,98</b>			

		MVAG	MVAG	VCQU	Ergebnisrechnung			Finanzierungsrechnung		
		EH	FH		RA 2024	VA 2024	RA - VA	RA 2024	VA 2024	RA - VA
<b>Investive Gebarung</b>										
<b>SU 33</b>	Summe Einzahlungen investive Gebarung							0,00	0,00	0,00
<b>SU 34</b>	Summe Auszahlungen investive Gebarung							0,00	0,00	0,00
<b>SA2</b>	Saldo (2) Geldfluss aus der Investiven Gebarung (33 – 34)							0,00	0,00	0,00
<b>SA3</b>	Saldo (3) Nettofinanzierungssaldo (Saldo 1 + Saldo 2)							-68.456,85	-84.100,00	15.643,15
<b>Finanzierungstätigkeit</b>										
<b>SU 35</b>	Summe Einzahlungen aus der Finanzierungstätigkeit							0,00	0,00	0,00
<b>SU 36</b>	Summe Auszahlungen aus der Finanzierungstätigkeit							0,00	0,00	0,00
<b>SA4</b>	Saldo (4) Geldfluss aus der Finanzierungstätigkeit (35 – 36)							0,00	0,00	0,00
<b>SA5</b>	Saldo (5) Geldfluss aus der voranschlagswirksamen Gebarung (Saldo 3 + Saldo 4)							-68.456,85	-84.100,00	15.643,15
<b>851</b>	Betriebe der Abwasserbeseitigung									
<b>851000</b>	Betriebe der Abwasserbeseitigung									
<b>Operative Gebarung</b>										
2/851000+808000	Veräußerung von Handelswaren	2116	3116	16	18.247,55	16.000,00	2.247,55	18.247,55	16.000,00	2.247,55
2/851000+813000	Erträge aus der Auflösung von Investitionszuschüssen (Kapitaltransfers)	2127			117.813,10	113.700,00	4.113,10	0,00	0,00	0,00
2/851000+817000	Erträge aus der Auflösung von sonstigen Rückstellungen	2117			42.780,30	0,00	42.780,30	0,00	0,00	0,00
2/851000+852100	Kanalbenützungsgebühren	2113	3113	12	1.996.182,97	1.999.000,00	-2.817,03	2.000.579,16	1.999.000,00	1.579,16
2/851000+852200	Gebühren für die Benützung von Gemeindeeinrichtungen und -anlagen (Indirekteinleiterkataster)	2113	3113		6.500,00	0,00	6.500,00	6.500,00	0,00	6.500,00
2/851000+860000	Laufende Transferzahlungen vom Bund	2121	3121	15	43.937,64	43.100,00	837,64	43.937,64	43.100,00	837,64
6/851000+871000	Kapitaltransferzahlungen von Länder n und Landesfonds	2121	3121	1 33	5.000,00	0,00	5.000,00	5.000,00	0,00	5.000,00
<b>SU 21 / 31</b>	<b>Summe Erträge / Einzahlungen operative Gebarung</b>				<b>2.230.461,56</b>	<b>2.171.800,00</b>	<b>58.661,56</b>	<b>2.074.264,35</b>	<b>2.058.100,00</b>	<b>16.164,35</b>
1/851000-452000	Treibstoffe	2221	3221	23	893,77	1.500,00	-606,23	893,77	1.500,00	-606,23
1/851000-454000	Reinigungsmittel	2221	3221	23	431,86	600,00	-168,14	431,86	600,00	-168,14
1/851000-459000	Sonstige Betriebsmittel	2221	3221	23	76.123,33	80.000,00	-3.876,67	72.996,25	80.000,00	-7.003,75
1/851000-510000	Vertragsbedienstete der Verwaltung	2211	3211	20	20.192,34	19.600,00	592,34	20.192,34	19.600,00	592,34
1/851000-511000	Geldbezüge der Vertragsbediensteten	2211	3211	20	152.817,88	160.000,00	-7.182,12	152.817,88	160.000,00	-7.182,12
1/851000-580000	DGB zum Ausgleichsfonds für Familie	2212	3212	20	5.583,56	6.500,00	-916,44	5.583,56	6.500,00	-916,44
1/851000-582000	DGB zur sozialen Sicherheit	2212	3212	20	34.723,22	36.000,00	-1.276,78	34.723,22	36.000,00	-1.276,78
1/851000-591000	Dotierung von Rückstellungen für Abfertigungen	2214			0,00	9.500,00	-9.500,00	0,00	0,00	0,00
1/851000-592000	Dotierung von Rückstellungen für Jubiläumszuwendungen	2214			0,00	16.500,00	-16.500,00	0,00	0,00	0,00
1/851000-600000	Strom	2222	3222	24	94.041,31	100.000,00	-5.958,69	96.234,57	100.000,00	-3.765,43
1/851000-614000	Instandhaltung Kläranlage	2224	3224	24	88.571,51	100.000,00	-11.428,49	88.092,85	100.000,00	-11.907,15

		MVAG	MVAG	VCQU	Ergebnisrechnung			Finanzierungsrechnung		
		EH	FH		RA 2024	VA 2024	RA - VA	RA 2024	VA 2024	RA - VA
1/851000-617000	Instandhaltung von Fahrzeugen	2224	3224	24	2.945,93	2.500,00	445,93	2.945,93	2.500,00	445,93
1/851000-618000	Instandhaltung von sonstigen Anlage	2224	3224	24	71.219,87	80.000,00	-8.780,13	71.219,87	80.000,00	-8.780,13
1/851000-619000	Instandhaltung von Kanalanlagen und Kanalschachtsanierung	2224	3224	24	104.513,95	130.000,00	-25.486,05	104.513,95	130.000,00	-25.486,05
1/851000-631000	Telekommunikationsdienste	2222	3222	24	3.606,08	3.300,00	306,08	3.639,64	3.300,00	339,64
1/851000-650000	Kreditzinsen	2241	3241	25	204.738,11	283.000,00	-78.261,89	204.738,11	283.000,00	-78.261,89
1/851000-670000	Versicherungen	2222	3222	24	20.041,75	25.000,00	-4.958,25	20.041,75	25.000,00	-4.958,25
1/851000-680000	Planmäßige Abschreibung	2226			658.705,04	634.300,00	24.405,04	0,00	0,00	0,00
1/851000-710000	Öffentliche Abgaben	2225	3225	24	37.002,93	37.200,00	-197,07	37.002,93	37.200,00	-197,07
1/851000-710100	Entsorgung Klärschlamm	2225	3225	24	64.222,48	80.000,00	-15.777,52	65.707,46	80.000,00	-14.292,54
1/851000-711000	Gebühren Benützung Gemeindeeinricht	2225	3225	24	16.405,59	20.000,00	-3.594,41	16.405,59	20.000,00	-3.594,41
1/851000-720000	Kostenbeiträge (Kostenersätze) für Leistungen	2225	3225	24	742,50	600,00	142,50	742,50	600,00	142,50
1/851000-729000	Sonstige Ausgaben	2225	3225	24	4.340,07	5.000,00	-659,93	4.340,07	5.000,00	-659,93
<b>SU 22 / 32</b>	<b>Summe Aufwendungen / Auszahlungen operative Gebarung</b>				<b>1.661.863,08</b>	<b>1.831.100,00</b>	<b>-169.236,92</b>	<b>1.003.264,10</b>	<b>1.170.800,00</b>	<b>-167.535,90</b>
<b>SA 0 / SA 1</b>	<b>(0) Nettoergebnis (21 - 22) / (1) Geldfluss operative Gebarung (31 - 32)</b>				<b>568.598,48</b>	<b>340.700,00</b>	<b>227.898,48</b>	<b>1.071.000,25</b>	<b>887.300,00</b>	<b>183.700,25</b>
<b>SU 23</b>	<b>Summe Haushaltsrücklagen</b>				<b>0,00</b>	<b>0,00</b>	<b>0,00</b>	<b>0,00</b>	<b>0,00</b>	<b>0,00</b>
<b>SA00</b>	<b>Nettoergebnis nach Zuw./Entn. Haushaltsrücklagen (Saldo 0 +/- SU23)</b>				<b>568.598,48</b>	<b>340.700,00</b>	<b>227.898,48</b>			
<b>Investive Gebarung</b>										
2/851000+300000	Kapitaltransfers von Bund, Bundesfonds und Bundeskammern		3331	33	0,00	0,00	0,00	67.309,64	49.000,00	18.309,64
6/851000+300000	Kapitaltransfers von Bund, Bundesfonds und Bundeskammern		3331	1 33	0,00	0,00	0,00	4.361,66	258.900,00	-254.538,34
6/851000+301000	Kapitaltransfers von Ländern, Landesfonds und Landeskammern		3331	1 33	0,00	0,00	0,00	0,00	5.000,00	-5.000,00
2/851000+307000	Kapitaltransfers von privaten Haushalten und privaten Organisationen ohne Erwerbszweck und andere		3334	34	0,00	0,00	0,00	96.388,35	90.000,00	6.388,35
6/851000+309000	Kapitaltransfers von der Europäischen Union		3335	1 33	0,00	0,00	0,00	4.263,34	4.300,00	-36,66
<b>SU 33</b>	<b>Summe Einzahlungen investive Gebarung</b>							<b>172.322,99</b>	<b>407.200,00</b>	<b>-234.877,01</b>
1/851000-004000	Kanalbau		3412	2 40	0,00	0,00	0,00	41.818,17	70.000,00	-28.181,83
5/851000-004040	ABA Leitungskataster Nachführung Hausanschlüsse		3412	1 40	0,00	0,00	0,00	9.315,52	20.000,00	-10.684,48
5/851000-004090	ABA Betriebsgebiet Rems Kollaudierung		3412	1 40	0,00	0,00	0,00	0,00	1.000,00	-1.000,00
5/851000-004130	ABA BA 31 Mittlere Bergstraße		3412	1 40	0,00	0,00	0,00	0,00	6.000,00	-6.000,00
5/851000-004140	ABA Sanierung Hauptpumpwerk		3412	1 40	0,00	0,00	0,00	630.618,63	680.000,00	-49.381,37
5/851000-004150	PV-Anlage Kläranlage 30 KWP		3412	1 40	0,00	0,00	0,00	7.053,05	0,00	7.053,05
5/851000-004160	PV-Anlage Projekt 430 kW/P		3412	1 40	0,00	0,00	0,00	43.675,14	531.800,00	-488.124,86
5/851000-004180	ABA Blackoutvorsorgekonzept		3412	1 40	0,00	0,00	0,00	5.175,90	3.000,00	2.175,90
1/851000-020000	Maschinen und maschinelle Anlagen		3414	2 41	0,00	0,00	0,00	0,00	3.000,00	-3.000,00

		MVAG	MVAG	VCQU	Ergebnisrechnung			Finanzierungsrechnung		
		EH	FH		RA 2024	VA 2024	RA - VA	RA 2024	VA 2024	RA - VA
1/851000-040000	Fahrzeuge		3414	2 41	0,00	0,00	0,00	40.247,56	43.000,00	-2.752,44
<b>SU 34</b>	<b>Summe Auszahlungen investive Gebarung</b>							<b>777.903,97</b>	<b>1.357.800,00</b>	<b>-579.896,03</b>
<b>SA2</b>	<b>Saldo (2) Geldfluss aus der Investiven Gebarung (33 – 34)</b>							<b>-605.580,98</b>	<b>-950.600,00</b>	<b>345.019,02</b>
<b>SA3</b>	<b>Saldo (3) Nettofinanzierungssaldo (Saldo 1 + Saldo 2)</b>							<b>465.419,27</b>	<b>-63.300,00</b>	<b>528.719,27</b>
<b>Finanzierungstätigkeit</b>										
6/851000+346030	Bankdarlehen Sanierung Hauptpumpwerk+BG West+BA diverse		3514	1	0,00	0,00	0,00	860.000,00	958.300,00	-98.300,00
<b>SU 35</b>	<b>Summe Einzahlungen aus der Finanzierungstätigkeit</b>							<b>860.000,00</b>	<b>958.300,00</b>	<b>-98.300,00</b>
1/851000-344000	Tilgung von Fonds-Darlehen		3611	64	0,00	0,00	0,00	477.742,87	457.300,00	20.442,87
<b>SU 36</b>	<b>Summe Auszahlungen aus der Finanzierungstätigkeit</b>							<b>477.742,87</b>	<b>457.300,00</b>	<b>20.442,87</b>
<b>SA4</b>	<b>Saldo (4) Geldfluss aus der Finanzierungstätigkeit (35 – 36)</b>							<b>382.257,13</b>	<b>501.000,00</b>	<b>-118.742,87</b>
<b>SA5</b>	<b>Saldo (5) Geldfluss aus der voranschlagswirksamen Gebarung (Saldo 3 + Saldo 4)</b>							<b>847.676,40</b>	<b>437.700,00</b>	<b>409.976,40</b>
<b>853 Betriebe für die Errichtung und Verwaltung von Wohn- und Geschäftsgebäuden</b>										
<b>853000 Betriebe für die Errichtung und Verw. von Wohn- und Geschäftsgeb.</b>										
<b>Operative Gebarung</b>										
2/853000+811000	Einnahmen aus Vermietung und Verpac	2115	3115	14	281.232,20	280.000,00	1.232,20	281.232,20	280.000,00	1.232,20
2/853000+811100	Einnahmen Betriebskosten	2115	3115	14	190.713,84	180.000,00	10.713,84	190.713,84	180.000,00	10.713,84
2/853000+811400	Einnahmen Parkplatzgebühr	2115	3115	14	13.977,51	14.000,00	-22,49	13.977,51	14.000,00	-22,49
2/853000+829000	Sonstige Erträge	2116	3116	18	493,00	1.500,00	-1.007,00	493,00	1.500,00	-1.007,00
2/853000+861000	Landeszuschüsse (Zinsen)	2121	3121	15	56.700,64	55.000,00	1.700,64	56.700,64	55.000,00	1.700,64
<b>SU 21 / 31</b>	<b>Summe Erträge / Einzahlungen operative Gebarung</b>				<b>543.117,19</b>	<b>530.500,00</b>	<b>12.617,19</b>	<b>543.117,19</b>	<b>530.500,00</b>	<b>12.617,19</b>
1/853000-454000	Reinigungsmittel	2221	3221	23	0,00	300,00	-300,00	0,00	300,00	-300,00
1/853000-459000	Betriebskosten Kanalbenützungsgebüh	2221	3221	23	27.359,22	28.500,00	-1.140,78	27.359,22	28.500,00	-1.140,78
1/853000-459100	Betriebskosten Abfallwirtschaft	2221	3221	23	21.238,72	19.000,00	2.238,72	21.238,72	19.000,00	2.238,72
1/853000-459200	Betriebskosten Wassergebühr	2221	3221	23	12.399,84	16.000,00	-3.600,16	12.399,84	16.000,00	-3.600,16
1/853000-459300	Betriebskosten Grundsteuer	2221	3221	23	6.766,95	6.900,00	-133,05	6.766,95	6.900,00	-133,05
1/853000-459400	Betriebskosten Rauchfangkehrerkoste	2221	3221	23	2.573,75	2.500,00	73,75	2.573,75	2.500,00	73,75
1/853000-459500	Sonstige Betriebskosten	2221	3221	23	53.211,12	46.500,00	6.711,12	53.211,12	46.500,00	6.711,12
1/853000-511000	Geldbezüge der Vertragsbediensteten	2211	3211	20	296,00	2.000,00	-1.704,00	296,00	2.000,00	-1.704,00
1/853000-580000	DGB zum Ausgleichsfonds für Familie	2212	3212	20	12,06	100,00	-87,94	12,06	100,00	-87,94
1/853000-582000	DGB zur sozialen Sicherheit	2212	3212	20	62,02	400,00	-337,98	62,02	400,00	-337,98
1/853000-600000	Betriebskosten Strom	2222	3222	24	4.677,77	10.500,00	-5.822,23	4.677,77	10.500,00	-5.822,23
1/853000-600100	Heizung	2222	3222	24	2.954,57	9.000,00	-6.045,43	2.954,57	9.000,00	-6.045,43
1/853000-614000	Instandhaltung Wohnhäuser	2224	3224	24	195.907,05	125.000,00	70.907,05	195.907,05	125.000,00	70.907,05
1/853000-618000	Instandhaltung von sonstigen Anlagen	2224	3224	24	0,00	16.000,00	-16.000,00	0,00	16.000,00	-16.000,00
1/853000-650000	Kreditzinsen	2241	3241	25	16.445,95	16.400,00	45,95	16.445,95	16.400,00	45,95
1/853000-670000	Betriebskosten Versicherungen	2222	3222	24	27.444,92	30.000,00	-2.555,08	27.444,92	30.000,00	-2.555,08
1/853000-680000	Planmäßige Abschreibung	2226			323.350,74	323.100,00	250,74	0,00	0,00	0,00

		MVAG MVAG VCQU			Ergebnisrechnung			Finanzierungsrechnung		
		EH	FH		RA 2024	VA 2024	RA - VA	RA 2024	VA 2024	RA - VA
1/853000-700000	Betriebskosten - Gemeindeanteil	2223	3223	24	26.864,92	25.000,00	1.864,92	26.864,92	25.000,00	1.864,92
1/853000-711000	Gebühren für die Benützung von Geme	2225	3225	24	280,85	200,00	80,85	280,85	200,00	80,85
1/853000-728000	Entgelte für sonstige Leistungen	2225	3225	24	35.703,24	32.000,00	3.703,24	35.703,24	32.000,00	3.703,24
1/853000-729000	Sonstige Ausgaben	2225	3225	24	7,64	500,00	-492,36	7,64	500,00	-492,36
<b>SU 22 / 32</b>	<b>Summe Aufwendungen / Auszahlungen operative Gebarung</b>				<b>757.557,33</b>	<b>709.900,00</b>	<b>47.657,33</b>	<b>434.206,59</b>	<b>386.800,00</b>	<b>47.406,59</b>
<b>SA 0 / SA 1</b>	<b>(0) Nettoergebnis (21 - 22) / (1) Geldfluss operative Gebarung (31 - 32)</b>				<b>-214.440,14</b>	<b>-179.400,00</b>	<b>-35.040,14</b>	<b>108.910,60</b>	<b>143.700,00</b>	<b>-34.789,40</b>
<b>SU 23</b>	<b>Summe Haushaltsrücklagen</b>				<b>0,00</b>	<b>0,00</b>	<b>0,00</b>	<b>0,00</b>	<b>0,00</b>	<b>0,00</b>
<b>SA00</b>	<b>Nettoergebnis nach Zuw./Entn. Haushaltsrücklagen (Saldo 0 +/- SU23)</b>				<b>-214.440,14</b>	<b>-179.400,00</b>	<b>-35.040,14</b>			
<b>Investive Gebarung</b>										
<b>SU 33</b>	<b>Summe Einzahlungen investive Gebarung</b>							<b>0,00</b>	<b>0,00</b>	<b>0,00</b>
1/853000-042000	Amts-, Betriebs- und Geschäftsausstattung		3415	2 41	0,00	0,00	0,00	2.750,00	2.800,00	-50,00
<b>SU 34</b>	<b>Summe Auszahlungen investive Gebarung</b>							<b>2.750,00</b>	<b>2.800,00</b>	<b>-50,00</b>
<b>SA2</b>	<b>Saldo (2) Geldfluss aus der Investiven Gebarung (33 - 34)</b>							<b>-2.750,00</b>	<b>-2.800,00</b>	<b>50,00</b>
<b>SA3</b>	<b>Saldo (3) Nettofinanzierungssaldo (Saldo 1 + Saldo 2)</b>							<b>106.160,60</b>	<b>140.900,00</b>	<b>-34.739,40</b>
<b>Finanzierungstätigkeit</b>										
<b>SU 35</b>	<b>Summe Einzahlungen aus der Finanzierungstätigkeit</b>							<b>0,00</b>	<b>0,00</b>	<b>0,00</b>
1/853000-346000	Tilgung von Bankdarlehen		3614	65	0,00	0,00	0,00	74.466,57	74.500,00	-33,43
<b>SU 36</b>	<b>Summe Auszahlungen aus der Finanzierungstätigkeit</b>							<b>74.466,57</b>	<b>74.500,00</b>	<b>-33,43</b>
<b>SA4</b>	<b>Saldo (4) Geldfluss aus der Finanzierungstätigkeit (35 - 36)</b>							<b>-74.466,57</b>	<b>-74.500,00</b>	<b>33,43</b>
<b>SA5</b>	<b>Saldo (5) Geldfluss aus der voranschlagswirksamen Gebarung (Saldo 3 + Saldo 4)</b>							<b>31.694,03</b>	<b>66.400,00</b>	<b>-34.705,97</b>
<b>853100</b>	<b>Geschäftsgebäude - marktbest. Tätig</b>									
<b>Operative Gebarung</b>										
2/853100+811000	Einnahmen aus Vermietung und Verpac	2115	3115	14	141.715,77	139.000,00	2.715,77	143.874,04	139.000,00	4.874,04
2/853100+811100	Einnahmen Betriebskosten	2115	3115	14	37.618,69	34.100,00	3.518,69	37.228,69	34.100,00	3.128,69
<b>SU 21 / 31</b>	<b>Summe Erträge / Einzahlungen operative Gebarung</b>				<b>179.334,46</b>	<b>173.100,00</b>	<b>6.234,46</b>	<b>181.102,73</b>	<b>173.100,00</b>	<b>8.002,73</b>
1/853100-511000	Geldbezüge der Vertragsbediensteten	2211	3211	20	620,00	3.000,00	-2.380,00	620,00	3.000,00	-2.380,00
1/853100-580000	DGB zum Ausgleichsfonds für Familie	2212	3212	20	25,26	100,00	-74,74	25,26	100,00	-74,74
1/853100-582000	DGB zur sozialen Sicherheit	2212	3212	20	129,87	700,00	-570,13	129,87	700,00	-570,13
1/853100-600000	Strom	2222	3222	24	12.310,34	13.900,00	-1.589,66	12.310,34	13.900,00	-1.589,66
1/853100-600100	Wärme	2222	3222	24	0,00	500,00	-500,00	0,00	500,00	-500,00
1/853100-614000	Instandhaltung von Gebäuden	2224	3224	24	8.558,62	15.000,00	-6.441,38	8.558,62	15.000,00	-6.441,38
1/853100-670000	Versicherungen	2222	3222	24	1.941,72	2.200,00	-258,28	1.941,72	2.200,00	-258,28
1/853100-680000	Planmäßige Abschreibung	2226			19.442,83	19.400,00	42,83	0,00	0,00	0,00
1/853100-711000	Gebühren Benützung Gemeindeeinricht	2225	3225	24	5.454,96	6.100,00	-645,04	5.471,76	6.100,00	-628,24
1/853100-720000	Kostenbeiträge (Kostenersätze) für Leistungen	2225	3225	24	267,50	1.000,00	-732,50	267,50	1.000,00	-732,50

		MVAG MVAG VCQU			Ergebnisrechnung			Finanzierungsrechnung		
		EH	FH		RA 2024	VA 2024	RA - VA	RA 2024	VA 2024	RA - VA
1/853100-729000	Sonstige Ausgaben	2225	3225	24	0,00	1.000,00	-1.000,00	0,00	1.000,00	-1.000,00
<b>SU 22 / 32</b>	<b>Summe Aufwendungen / Auszahlungen operative Gebarung</b>				<b>48.751,10</b>	<b>62.900,00</b>	<b>-14.148,90</b>	<b>29.325,07</b>	<b>43.500,00</b>	<b>-14.174,93</b>
<b>SA 0 / SA 1</b>	<b>(0) Nettoergebnis (21 - 22) / (1) Geldfluss operative Gebarung (31 - 32)</b>				<b>130.583,36</b>	<b>110.200,00</b>	<b>20.383,36</b>	<b>151.777,66</b>	<b>129.600,00</b>	<b>22.177,66</b>
<b>SU 23</b>	<b>Summe Haushaltsrücklagen</b>				<b>0,00</b>	<b>0,00</b>	<b>0,00</b>	<b>0,00</b>	<b>0,00</b>	<b>0,00</b>
<b>SA00</b>	<b>Nettoergebnis nach Zuw./Entn. Haushaltsrücklagen (Saldo 0 +/- SU23)</b>				<b>130.583,36</b>	<b>110.200,00</b>	<b>20.383,36</b>			
<b>Investive Gebarung</b>										
<b>SU 33</b>	<b>Summe Einzahlungen investive Gebarung</b>							<b>0,00</b>	<b>0,00</b>	<b>0,00</b>
<b>SU 34</b>	<b>Summe Auszahlungen investive Gebarung</b>							<b>0,00</b>	<b>0,00</b>	<b>0,00</b>
<b>SA2</b>	<b>Saldo (2) Geldfluss aus der Investiven Gebarung (33 - 34)</b>							<b>0,00</b>	<b>0,00</b>	<b>0,00</b>
<b>SA3</b>	<b>Saldo (3) Nettofinanzierungssaldo (Saldo 1 + Saldo 2)</b>							<b>151.777,66</b>	<b>129.600,00</b>	<b>22.177,66</b>
<b>Finanzierungstätigkeit</b>										
<b>SU 35</b>	<b>Summe Einzahlungen aus der Finanzierungstätigkeit</b>							<b>0,00</b>	<b>0,00</b>	<b>0,00</b>
<b>SU 36</b>	<b>Summe Auszahlungen aus der Finanzierungstätigkeit</b>							<b>0,00</b>	<b>0,00</b>	<b>0,00</b>
<b>SA4</b>	<b>Saldo (4) Geldfluss aus der Finanzierungstätigkeit (35 - 36)</b>							<b>0,00</b>	<b>0,00</b>	<b>0,00</b>
<b>SA5</b>	<b>Saldo (5) Geldfluss aus der voranschlagswirksamen Gebarung (Saldo 3 + Saldo 4)</b>							<b>151.777,66</b>	<b>129.600,00</b>	<b>22.177,66</b>
<b>859</b>	<b>Sonstige Betriebe mit marktbestimmter Tätigkeit</b>									
<b>859000</b>	<b>Sonstige Betriebe mit marktbestimmter Tätigkeit</b>									
<b>Operative Gebarung</b>										
2/859000+817000	Erträge aus der Auflösung von sonstigen Rückstellungen	2117			1.025,26	1.000,00	25,26	0,00	0,00	0,00
2/859000+864000	Transfers von Unternehmen (ohne Finanzunternehmen) und andere	2123	3123	16	1.562,45	0,00	1.562,45	1.562,45	0,00	1.562,45
<b>SU 21 / 31</b>	<b>Summe Erträge / Einzahlungen operative Gebarung</b>				<b>2.587,71</b>	<b>1.000,00</b>	<b>1.587,71</b>	<b>1.562,45</b>	<b>0,00</b>	<b>1.562,45</b>
1/859000-680000	Planmäßige Abschreibung	2226			7.566,97	7.600,00	-33,03	0,00	0,00	0,00
1/859000-728000	Entgelte für sonstige Leistungen (Lichtwellenverrohrung)	2225	3225	24	100,00	5.000,00	-4.900,00	100,00	5.000,00	-4.900,00
<b>SU 22 / 32</b>	<b>Summe Aufwendungen / Auszahlungen operative Gebarung</b>				<b>7.666,97</b>	<b>12.600,00</b>	<b>-4.933,03</b>	<b>100,00</b>	<b>5.000,00</b>	<b>-4.900,00</b>
<b>SA 0 / SA 1</b>	<b>(0) Nettoergebnis (21 - 22) / (1) Geldfluss operative Gebarung (31 - 32)</b>				<b>-5.079,26</b>	<b>-11.600,00</b>	<b>6.520,74</b>	<b>1.462,45</b>	<b>-5.000,00</b>	<b>6.462,45</b>
<b>SU 23</b>	<b>Summe Haushaltsrücklagen</b>				<b>0,00</b>	<b>0,00</b>	<b>0,00</b>	<b>0,00</b>	<b>0,00</b>	<b>0,00</b>
<b>SA00</b>	<b>Nettoergebnis nach Zuw./Entn. Haushaltsrücklagen (Saldo 0 +/- SU23)</b>				<b>-5.079,26</b>	<b>-11.600,00</b>	<b>6.520,74</b>			
<b>Investive Gebarung</b>										
<b>SU 33</b>	<b>Summe Einzahlungen investive Gebarung</b>							<b>0,00</b>	<b>0,00</b>	<b>0,00</b>
1/859000-050000	Errichtung von Sonderanlagen (Lichtwellenverrohrung) Material		3412	2 40	0,00	0,00	0,00	601,64	20.000,00	-19.398,36
<b>SU 34</b>	<b>Summe Auszahlungen investive Gebarung</b>							<b>601,64</b>	<b>20.000,00</b>	<b>-19.398,36</b>
<b>SA2</b>	<b>Saldo (2) Geldfluss aus der Investiven Gebarung (33 - 34)</b>							<b>-601,64</b>	<b>-20.000,00</b>	<b>19.398,36</b>
<b>SA3</b>	<b>Saldo (3) Nettofinanzierungssaldo (Saldo 1 + Saldo 2)</b>							<b>860,81</b>	<b>-25.000,00</b>	<b>25.860,81</b>

		MVAG	MVAG	VCQU	Ergebnisrechnung			Finanzierungsrechnung		
		EH	FH		RA 2024	VA 2024	RA - VA	RA 2024	VA 2024	RA - VA
<b>Finanzierungstätigkeit</b>										
<b>SU 35</b>	<b>Summe Einzahlungen aus der Finanzierungstätigkeit</b>							<b>0,00</b>	<b>0,00</b>	<b>0,00</b>
<b>SU 36</b>	<b>Summe Auszahlungen aus der Finanzierungstätigkeit</b>							<b>0,00</b>	<b>0,00</b>	<b>0,00</b>
<b>SA4</b>	<b>Saldo (4) Geldfluss aus der Finanzierungstätigkeit (35 – 36)</b>							<b>0,00</b>	<b>0,00</b>	<b>0,00</b>
<b>SA5</b>	<b>Saldo (5) Geldfluss aus der voranschlagswirksamen Gebarung (Saldo 3 + Saldo 4)</b>							<b>860,81</b>	<b>-25.000,00</b>	<b>25.860,81</b>
<b>89 Wirtschaftliche Unternehmungen (Fortsetzung)</b>										
<b>894 Stadthallen, Kongresshäuser</b>										
<b>894000 Veranstaltungszentrum - Musikschule</b>										
<b>Operative Gebarung</b>										
2/894000+808000	Veräußerungen von Waren	2116	3116	16	703,17	700,00	3,17	703,17	700,00	3,17
2/894000+810000	Erträge aus Leistungen (Kartenverkäufe)	2114	3114	13	91.306,12	70.000,00	21.306,12	91.306,12	70.000,00	21.306,12
2/894000+810100	Erträge aus Leistungen (Provision Cateringeinnahmen)	2114	3114	13	13.162,10	12.000,00	1.162,10	13.162,10	12.000,00	1.162,10
2/894000+811000	Miet- und Pachtertrag	2115	3115	14	106.621,67	75.000,00	31.621,67	106.621,67	75.000,00	31.621,67
2/894000+813000	Erträge aus der Auflösung von Investitionszuschüssen (Kapitaltransfers)	2127			1.000,00	0,00	1.000,00	0,00	0,00	0,00
2/894000+816000	Kostenbeiträge (Kostensätze) für Tilgung und Zinsen Darlehen Musikschule	2114	3114	13	56.167,60	56.400,00	-232,40	56.167,60	56.400,00	-232,40
2/894000+817000	Erträge aus der Auflösung von sonstigen Rückstellungen	2117			107.367,37	0,00	107.367,37	0,00	0,00	0,00
2/894000+829000	Sonstige Erträge (Sponsoring)	2116	3116	18	3.200,00	5.000,00	-1.800,00	3.200,00	5.000,00	-1.800,00
2/894000+829100	Sonstige Erträge - Auftragsgebühr	2116	3116		705,67	500,00	205,67	705,67	500,00	205,67
2/894000+861000	Transfers von Ländern, Landesfonds und Landesammern	2121	3121	15	61.053,17	61.400,00	-346,83	61.053,17	61.400,00	-346,83
<b>SU 21 / 31</b>	<b>Summe Erträge / Einzahlungen operative Gebarung</b>				<b>441.286,87</b>	<b>281.000,00</b>	<b>160.286,87</b>	<b>332.919,50</b>	<b>281.000,00</b>	<b>51.919,50</b>
1/894000-400000	Geringwertige Wirtschaftsgüter (GWG)	2221	3221	23	8.131,73	10.000,00	-1.868,27	6.892,95	10.000,00	-3.107,05
1/894000-454000	Reinigungsmittel	2221	3221	23	3.752,30	5.000,00	-1.247,70	3.752,30	5.000,00	-1.247,70
1/894000-510000	Vertragsbedienstete der Verwaltung	2211	3211	20	104.629,71	104.000,00	629,71	104.629,71	104.000,00	629,71
1/894000-511000	Vertragsbedienstete in handwerklich er Verwendung	2211	3211	20	90.770,46	90.000,00	770,46	90.770,46	90.000,00	770,46
1/894000-580000	Dienstgeberbeiträge zum Ausgleichsf onds für Familienbeihilfen	2212	3212	20	7.108,13	6.800,00	308,13	7.108,13	6.800,00	308,13
1/894000-582000	Sonstige Dienstgeberbeiträge zur so zialen Sicherheit	2212	3212	20	38.171,51	36.700,00	1.471,51	38.171,51	36.700,00	1.471,51
1/894000-592000	Dotierung von Rückstellungen für Jubiläumsszuwendungen	2214			0,00	17.600,00	-17.600,00	0,00	0,00	0,00
1/894000-600000	Strom	2222	3222	24	19.305,83	20.000,00	-694,17	19.305,83	20.000,00	-694,17
1/894000-600100	Heizung	2222	3222	24	18.480,84	20.000,00	-1.519,16	18.480,84	20.000,00	-1.519,16

		MVAG	MVAG	VCQU	Ergebnisrechnung			Finanzierungsrechnung		
		EH	FH		RA 2024	VA 2024	RA - VA	RA 2024	VA 2024	RA - VA
1/894000-614000	Instandhaltung von Gebäuden und Bauten	2224	3224	24	85.413,03	120.000,00	-34.586,97	89.563,06	120.000,00	-30.436,94
1/894000-618000	Instandhaltung von sonstigen Anlagen	2224	3224	24	2.337,86	8.000,00	-5.662,14	2.337,86	8.000,00	-5.662,14
1/894000-631000	Telekommunikationsdienste	2222	3222	24	988,78	1.000,00	-11,22	988,78	1.000,00	-11,22
1/894000-650000	Zinsen für Finanzschulden - Inland	2241	3241	25	40.034,23	40.000,00	34,23	40.034,23	40.000,00	34,23
1/894000-670000	Versicherungen	2222	3222	24	0,00	18.500,00	-18.500,00	0,00	18.500,00	-18.500,00
1/894000-680000	Planmäßige Abschreibung	2226			343.327,76	9.400,00	333.927,76	0,00	0,00	0,00
1/894000-700000	Miet- und Pachtaufwand	2223	3223	24	1.644,24	1.600,00	44,24	1.644,24	1.600,00	44,24
1/894000-710000	Öffentliche Abgaben, ohne Gebühren gemäß FAG	2225	3225	24	5.575,61	5.200,00	375,61	5.575,61	5.200,00	375,61
1/894000-711000	Gebühren für die Benützung von Gemeindeeinrichtungen und Anlagen gemäß FAG	2225	3225	24	6.405,48	7.000,00	-594,52	6.405,48	7.000,00	-594,52
1/894000-720000	Kostenbeiträge (Kostenersätze) für Leistungen	2225	3225	24	1.245,20	5.000,00	-3.754,80	1.245,20	5.000,00	-3.754,80
1/894000-728000	Entgelte für sonstige Leistungen	2225	3225	24	8.503,84	10.000,00	-1.496,16	8.503,84	10.000,00	-1.496,16
1/894000-729000	Sonstige Ausgaben	2225	3225	24	25.415,70	25.000,00	415,70	23.358,07	25.000,00	-1.641,93
1/894000-729100	Ausgaben Konzerte und Kabarett	2225	3225	24	108.830,71	140.000,00	-31.169,29	108.830,71	140.000,00	-31.169,29
<b>SU 22 / 32</b>	<b>Summe Aufwendungen / Auszahlungen operative Gebarung</b>				<b>920.072,95</b>	<b>700.800,00</b>	<b>219.272,95</b>	<b>577.598,81</b>	<b>673.800,00</b>	<b>-96.201,19</b>
<b>SA 0 / SA 1</b>	<b>(0) Nettoergebnis (21 - 22) / (1) Geldfluss operative Gebarung (31 - 32)</b>				<b>-478.786,08</b>	<b>-419.800,00</b>	<b>-58.986,08</b>	<b>-244.679,31</b>	<b>-392.800,00</b>	<b>148.120,69</b>
<b>SU 23</b>	<b>Summe Haushaltsrücklagen</b>				<b>0,00</b>	<b>0,00</b>	<b>0,00</b>	<b>0,00</b>	<b>0,00</b>	<b>0,00</b>
<b>SA00</b>	<b>Nettoergebnis nach Zuw./Entn. Haushaltsrücklagen (Saldo 0 +/- SU23)</b>				<b>-478.786,08</b>	<b>-419.800,00</b>	<b>-58.986,08</b>			
<b>Investive Gebarung</b>										
<b>SU 33</b>	<b>Summe Einzahlungen investive Gebarung</b>							<b>0,00</b>	<b>0,00</b>	<b>0,00</b>
1/894000-042000	Amts-, Betriebs- und Geschäftsausstattung		3415	2 41	0,00	0,00	0,00	91.350,48	122.000,00	-30.649,52
<b>SU 34</b>	<b>Summe Auszahlungen investive Gebarung</b>							<b>91.350,48</b>	<b>122.000,00</b>	<b>-30.649,52</b>
<b>SA2</b>	<b>Saldo (2) Geldfluss aus der Investiven Gebarung (33 - 34)</b>							<b>-91.350,48</b>	<b>-122.000,00</b>	<b>30.649,52</b>
<b>SA3</b>	<b>Saldo (3) Nettofinanzierungssaldo (Saldo 1 + Saldo 2)</b>							<b>-336.029,79</b>	<b>-514.800,00</b>	<b>178.770,21</b>
<b>Finanzierungstätigkeit</b>										
<b>SU 35</b>	<b>Summe Einzahlungen aus der Finanzierungstätigkeit</b>							<b>0,00</b>	<b>0,00</b>	<b>0,00</b>
1/894000-346000	Investitionsdarlehen von Kreditinst		3614	65	0,00	0,00	0,00	261.856,93	261.900,00	-43,07
<b>SU 36</b>	<b>Summe Auszahlungen aus der Finanzierungstätigkeit</b>							<b>261.856,93</b>	<b>261.900,00</b>	<b>-43,07</b>
<b>SA4</b>	<b>Saldo (4) Geldfluss aus der Finanzierungstätigkeit (35 - 36)</b>							<b>-261.856,93</b>	<b>-261.900,00</b>	<b>43,07</b>
<b>SA5</b>	<b>Saldo (5) Geldfluss aus der voranschlagswirksamen Gebarung (Saldo 3 + Saldo 4)</b>							<b>-597.886,72</b>	<b>-776.700,00</b>	<b>178.813,28</b>



		MVAG	MVAG	VCQU	Ergebnisrechnung			Finanzierungsrechnung		
		EH	FH		RA 2024	VA 2024	RA - VA	RA 2024	VA 2024	RA - VA
9 Finanzwirtschaft										
90	Gesonderte Verwaltung									
900	Gesonderte Verwaltung									
900000	Gesonderte Verwaltung									
Operative Gebarung										
2/900000+816000	Kostenbeiträge (Kostenersätze) für sonstige Leistungen	2114	3114	13	6.355,00	6.400,00	-45,00	6.355,00	6.400,00	-45,00
2/900000+816100	Jagdpacht - Entschädigung	2114	3114	13	218,58	200,00	18,58	218,58	200,00	18,58
SU 21 / 31	Summe Erträge / Einzahlungen operative Gebarung				6.573,58	6.600,00	-26,42	6.573,58	6.600,00	-26,42
SU 22 / 32	Summe Aufwendungen / Auszahlungen operative Gebarung				0,00	0,00	0,00	0,00	0,00	0,00
SA 0 / SA 1	(0) Nettoergebnis (21 - 22) / (1) Geldfluss operative Gebarung (31 – 32)				6.573,58	6.600,00	-26,42	6.573,58	6.600,00	-26,42
SU 23	Summe Haushaltsrücklagen				0,00	0,00	0,00	0,00	0,00	0,00
SA00	Nettoergebnis nach Zuw./Entn. Haushaltsrücklagen (Saldo 0 +/- SU23)				6.573,58	6.600,00	-26,42			
Investive Gebarung										
SU 33	Summe Einzahlungen investive Gebarung							0,00	0,00	0,00
SU 34	Summe Auszahlungen investive Gebarung							0,00	0,00	0,00
SA2	Saldo (2) Geldfluss aus der Investiven Gebarung (33 – 34)							0,00	0,00	0,00
SA3	Saldo (3) Nettofinanzierungssaldo (Saldo 1 + Saldo 2)							6.573,58	6.600,00	-26,42
Finanzierungstätigkeit										
SU 35	Summe Einzahlungen aus der Finanzierungstätigkeit							0,00	0,00	0,00
SU 36	Summe Auszahlungen aus der Finanzierungstätigkeit							0,00	0,00	0,00
SA4	Saldo (4) Geldfluss aus der Finanzierungstätigkeit (35 – 36)							0,00	0,00	0,00
SA5	Saldo (5) Geldfluss aus der voranschlagswirksamen Gebarung (Saldo 3 + Saldo 4)							6.573,58	6.600,00	-26,42
91	Kapitalvermögen und Stiftungen ohne eigene Rechtspersönlichkeit									
910	Geldverkehr									
910000	Geldverkehr									
Operative Gebarung										
2/910000+823000	Zinsen der Giro- und Spargirokonten	2131	3131	14	47.246,54	38.000,00	9.246,54	47.246,54	38.000,00	9.246,54
SU 21 / 31	Summe Erträge / Einzahlungen operative Gebarung				47.246,54	38.000,00	9.246,54	47.246,54	38.000,00	9.246,54
1/910000-650000	Zinsen für Finanzschulden - Inland	2241	3241	25	4,73	5.000,00	-4.995,27	4,73	5.000,00	-4.995,27
1/910000-659000	Geldverkehrsspesen	2244	3244	24	10.390,68	7.000,00	3.390,68	10.390,68	7.000,00	3.390,68
1/910000-710000	Öffentliche Abgaben	2225	3225	24	11.410,32	10.000,00	1.410,32	11.410,32	10.000,00	1.410,32
SU 22 / 32	Summe Aufwendungen / Auszahlungen operative Gebarung				21.805,73	22.000,00	-194,27	21.805,73	22.000,00	-194,27
SA 0 / SA 1	(0) Nettoergebnis (21 - 22) / (1) Geldfluss operative Gebarung (31 – 32)				25.440,81	16.000,00	9.440,81	25.440,81	16.000,00	9.440,81
SU 23	Summe Haushaltsrücklagen				0,00	0,00	0,00	0,00	0,00	0,00

		MVAG	MVAG	VCQU	Ergebnisrechnung			Finanzierungsrechnung		
		EH	FH		RA 2024	VA 2024	RA - VA	RA 2024	VA 2024	RA - VA
SA00	Nettoergebnis nach Zuw./Entn. Haushaltsrücklagen (Saldo 0 +/- SU23)				25.440,81	16.000,00	9.440,81			
<b>Investive Gebarung</b>										
SU 33	Summe Einzahlungen investive Gebarung							0,00	0,00	0,00
SU 34	Summe Auszahlungen investive Gebarung							0,00	0,00	0,00
SA2	Saldo (2) Geldfluss aus der Investiven Gebarung (33 – 34)							0,00	0,00	0,00
SA3	Saldo (3) Nettofinanzierungssaldo (Saldo 1 + Saldo 2)							25.440,81	16.000,00	9.440,81
<b>Finanzierungstätigkeit</b>										
SU 35	Summe Einzahlungen aus der Finanzierungstätigkeit							0,00	0,00	0,00
SU 36	Summe Auszahlungen aus der Finanzierungstätigkeit							0,00	0,00	0,00
SA4	Saldo (4) Geldfluss aus der Finanzierungstätigkeit (35 – 36)							0,00	0,00	0,00
SA5	Saldo (5) Geldfluss aus der voranschlagswirksamen Gebarung (Saldo 3 + Saldo 4)							25.440,81	16.000,00	9.440,81
914	Beteiligungen									
914000	Beteiligungen									
<b>Operative Gebarung</b>										
2/914000+818000	Erträge aus der Bewertung von Beteiligungen und aktiven Finanzinstrumenten	2136			1.453,54	0,00	1.453,54	0,00	0,00	0,00
SU 21 / 31	Summe Erträge / Einzahlungen operative Gebarung				1.453,54	0,00	1.453,54	0,00	0,00	0,00
1/914000-755000	Laufende Transferzahlungen an Unter	2233	3233	27	140.000,00	140.000,00	0,00	140.000,00	140.000,00	0,00
SU 22 / 32	Summe Aufwendungen / Auszahlungen operative Gebarung				140.000,00	140.000,00	0,00	140.000,00	140.000,00	0,00
SA 0 / SA 1	(0) Nettoergebnis (21 - 22) / (1) Geldfluss operative Gebarung (31 – 32)				-138.546,46	-140.000,00	1.453,54	-140.000,00	-140.000,00	0,00
SU 23	Summe Haushaltsrücklagen				0,00	0,00	0,00	0,00	0,00	0,00
SA00	Nettoergebnis nach Zuw./Entn. Haushaltsrücklagen (Saldo 0 +/- SU23)				-138.546,46	-140.000,00	1.453,54			
<b>Investive Gebarung</b>										
SU 33	Summe Einzahlungen investive Gebarung							0,00	0,00	0,00
SU 34	Summe Auszahlungen investive Gebarung							0,00	0,00	0,00
SA2	Saldo (2) Geldfluss aus der Investiven Gebarung (33 – 34)							0,00	0,00	0,00
SA3	Saldo (3) Nettofinanzierungssaldo (Saldo 1 + Saldo 2)							-140.000,00	-140.000,00	0,00
<b>Finanzierungstätigkeit</b>										
SU 35	Summe Einzahlungen aus der Finanzierungstätigkeit							0,00	0,00	0,00
SU 36	Summe Auszahlungen aus der Finanzierungstätigkeit							0,00	0,00	0,00
SA4	Saldo (4) Geldfluss aus der Finanzierungstätigkeit (35 – 36)							0,00	0,00	0,00
SA5	Saldo (5) Geldfluss aus der voranschlagswirksamen Gebarung (Saldo 3 + Saldo 4)							-140.000,00	-140.000,00	0,00

		MVAG	MVAG	VCQU	Ergebnisrechnung			Finanzierungsrechnung		
		EH	FH		RA 2024	VA 2024	RA - VA	RA 2024	VA 2024	RA - VA
<b>92</b>	<b>Öffentliche Abgaben</b>									
<b>920</b>	<b>Ausschließliche Gemeindeabgaben</b>									
<b>920000</b>	<b>Ausschließliche Gemeindeabgaben</b>									
<b>Operative Gebarung</b>										
2/920000+830000	Grundsteuer A	2111	3111	10	33.645,68	33.500,00	145,68	33.928,84	33.500,00	428,84
2/920000+831000	Grundsteuer B	2111	3111	10	758.055,99	755.000,00	3.055,99	759.011,87	755.000,00	4.011,87
2/920000+833100	Kommunalsteuer	2111	3111	10	8.876.688,20	8.800.000,00	76.688,20	8.870.738,47	8.800.000,00	70.738,47
2/920000+838000	Hundeabgabe	2111	3111	10	11.090,82	12.000,00	-909,18	10.873,92	12.000,00	-1.126,08
2/920000+841000	Gebrauchsabgaben	2111	3111	10	124.838,27	125.000,00	-161,73	124.838,27	125.000,00	-161,73
2/920000+842000	Abstellanlagenausgleichsabgabe	2111	3111	10	0,00	7.000,00	-7.000,00	0,00	7.000,00	-7.000,00
2/920000+849000	Nebenansprüche	2111	3111	10	7.044,87	5.000,00	2.044,87	6.585,12	5.000,00	1.585,12
2/920000+850000	Aufschließungsbeiträge	2111	3111	10	312.390,87	270.000,00	42.390,87	304.915,41	270.000,00	34.915,41
2/920000+856000	Verwaltungsabgaben	2111	3111	10	28.120,26	25.000,00	3.120,26	28.105,06	25.000,00	3.105,06
2/920000+857000	Kommissionsgebühren	2111	3111	10	0,00	100,00	-100,00	0,00	100,00	-100,00
<b>SU 21 / 31</b>	<b>Summe Erträge / Einzahlungen operative Gebarung</b>				<b>10.151.874,96</b>	<b>10.032.600,00</b>	<b>119.274,96</b>	<b>10.138.996,96</b>	<b>10.032.600,00</b>	<b>106.396,96</b>
<b>SU 22 / 32</b>	<b>Summe Aufwendungen / Auszahlungen operative Gebarung</b>				<b>0,00</b>	<b>0,00</b>	<b>0,00</b>	<b>0,00</b>	<b>0,00</b>	<b>0,00</b>
<b>SA 0 / SA 1</b>	<b>(0) Nettoergebnis (21 - 22) / (1) Geldfluss operative Gebarung (31 – 32)</b>				<b>10.151.874,96</b>	<b>10.032.600,00</b>	<b>119.274,96</b>	<b>10.138.996,96</b>	<b>10.032.600,00</b>	<b>106.396,96</b>
<b>SU 23</b>	<b>Summe Haushaltsrücklagen</b>				<b>0,00</b>	<b>0,00</b>	<b>0,00</b>	<b>0,00</b>	<b>0,00</b>	<b>0,00</b>
<b>SA00</b>	<b>Nettoergebnis nach Zuw./Entn. Haushaltsrücklagen (Saldo 0 +/- SU23)</b>				<b>10.151.874,96</b>	<b>10.032.600,00</b>	<b>119.274,96</b>			
<b>Investive Gebarung</b>										
<b>SU 33</b>	<b>Summe Einzahlungen investive Gebarung</b>							<b>0,00</b>	<b>0,00</b>	<b>0,00</b>
<b>SU 34</b>	<b>Summe Auszahlungen investive Gebarung</b>							<b>0,00</b>	<b>0,00</b>	<b>0,00</b>
<b>SA2</b>	<b>Saldo (2) Geldfluss aus der Investiven Gebarung (33 – 34)</b>							<b>0,00</b>	<b>0,00</b>	<b>0,00</b>
<b>SA3</b>	<b>Saldo (3) Nettofinanzierungssaldo (Saldo 1 + Saldo 2)</b>							<b>10.138.996,96</b>	<b>10.032.600,00</b>	<b>106.396,96</b>
<b>Finanzierungstätigkeit</b>										
<b>SU 35</b>	<b>Summe Einzahlungen aus der Finanzierungstätigkeit</b>							<b>0,00</b>	<b>0,00</b>	<b>0,00</b>
<b>SU 36</b>	<b>Summe Auszahlungen aus der Finanzierungstätigkeit</b>							<b>0,00</b>	<b>0,00</b>	<b>0,00</b>
<b>SA4</b>	<b>Saldo (4) Geldfluss aus der Finanzierungstätigkeit (35 – 36)</b>							<b>0,00</b>	<b>0,00</b>	<b>0,00</b>
<b>SA5</b>	<b>Saldo (5) Geldfluss aus der voranschlagswirksamen Gebarung (Saldo 3 + Saldo 4)</b>							<b>10.138.996,96</b>	<b>10.032.600,00</b>	<b>106.396,96</b>
<b>921</b>	<b>Zwischen Ländern und Gemeinden geteilte Abgaben</b>									
<b>921000</b>	<b>Zwischen Ländern und Gemeinden geteilte Abgaben</b>									
<b>Operative Gebarung</b>										
2/921000+834000	Fremdenverkehrsabgaben	2111	3111	10	34.377,25	17.000,00	17.377,25	34.377,25	17.000,00	17.377,25
2/921000+861000	Transfers von Ländern, Landesfonds und Landesammern	2121	3121	15	49.014,63	0,00	49.014,63	49.014,63	0,00	49.014,63
<b>SU 21 / 31</b>	<b>Summe Erträge / Einzahlungen operative Gebarung</b>				<b>83.391,88</b>	<b>17.000,00</b>	<b>66.391,88</b>	<b>83.391,88</b>	<b>17.000,00</b>	<b>66.391,88</b>

		MVAG	MVAG	VCQU	Ergebnisrechnung			Finanzierungsrechnung		
		EH	FH		RA 2024	VA 2024	RA - VA	RA 2024	VA 2024	RA - VA
SU 22 / 32	Summe Aufwendungen / Auszahlungen operative Gebarung				0,00	0,00	0,00	0,00	0,00	0,00
SA 0 / SA 1	(0) Nettoergebnis (21 - 22) / (1) Geldfluss operative Gebarung (31 – 32)				83.391,88	17.000,00	66.391,88	83.391,88	17.000,00	66.391,88
SU 23	Summe Haushaltsrücklagen				0,00	0,00	0,00	0,00	0,00	0,00
SA00	Nettoergebnis nach Zuw./Entn. Haushaltsrücklagen (Saldo 0 +/- SU23)				83.391,88	17.000,00	66.391,88			
Investive Gebarung										
SU 33	Summe Einzahlungen investive Gebarung							0,00	0,00	0,00
SU 34	Summe Auszahlungen investive Gebarung							0,00	0,00	0,00
SA2	Saldo (2) Geldfluss aus der Investiven Gebarung (33 – 34)							0,00	0,00	0,00
SA3	Saldo (3) Nettofinanzierungssaldo (Saldo 1 + Saldo 2)							83.391,88	17.000,00	66.391,88
Finanzierungstätigkeit										
SU 35	Summe Einzahlungen aus der Finanzierungstätigkeit							0,00	0,00	0,00
SU 36	Summe Auszahlungen aus der Finanzierungstätigkeit							0,00	0,00	0,00
SA4	Saldo (4) Geldfluss aus der Finanzierungstätigkeit (35 – 36)							0,00	0,00	0,00
SA5	Saldo (5) Geldfluss aus der voranschlagswirksamen Gebarung (Saldo 3 + Saldo 4)							83.391,88	17.000,00	66.391,88
925	Ertragsanteile an gemeinschaftlichen Bundesabgaben									
925000	Ertragsanteile an gemeinschaftlichen Bundesabgaben									
Operative Gebarung										
2/925000+859400	Ertragsant. Bevölk.-Schlüssel incl.	2112	3112	11	9.904.773,59	9.857.100,00	47.673,59	9.904.773,59	9.857.100,00	47.673,59
SU 21 / 31	Summe Erträge / Einzahlungen operative Gebarung				9.904.773,59	9.857.100,00	47.673,59	9.904.773,59	9.857.100,00	47.673,59
SU 22 / 32	Summe Aufwendungen / Auszahlungen operative Gebarung				0,00	0,00	0,00	0,00	0,00	0,00
SA 0 / SA 1	(0) Nettoergebnis (21 - 22) / (1) Geldfluss operative Gebarung (31 – 32)				9.904.773,59	9.857.100,00	47.673,59	9.904.773,59	9.857.100,00	47.673,59
SU 23	Summe Haushaltsrücklagen				0,00	0,00	0,00	0,00	0,00	0,00
SA00	Nettoergebnis nach Zuw./Entn. Haushaltsrücklagen (Saldo 0 +/- SU23)				9.904.773,59	9.857.100,00	47.673,59			
Investive Gebarung										
SU 33	Summe Einzahlungen investive Gebarung							0,00	0,00	0,00
SU 34	Summe Auszahlungen investive Gebarung							0,00	0,00	0,00
SA2	Saldo (2) Geldfluss aus der Investiven Gebarung (33 – 34)							0,00	0,00	0,00
SA3	Saldo (3) Nettofinanzierungssaldo (Saldo 1 + Saldo 2)							9.904.773,59	9.857.100,00	47.673,59
Finanzierungstätigkeit										
SU 35	Summe Einzahlungen aus der Finanzierungstätigkeit							0,00	0,00	0,00
SU 36	Summe Auszahlungen aus der Finanzierungstätigkeit							0,00	0,00	0,00
SA4	Saldo (4) Geldfluss aus der Finanzierungstätigkeit (35 – 36)							0,00	0,00	0,00
SA5	Saldo (5) Geldfluss aus der voranschlagswirksamen Gebarung (Saldo 3 + Saldo 4)							9.904.773,59	9.857.100,00	47.673,59

		MVAG	MVAG	VCQU	Ergebnisrechnung			Finanzierungsrechnung		
		EH	FH		RA 2024	VA 2024	RA - VA	RA 2024	VA 2024	RA - VA
<b>94</b>	<b>Finanzzuweisungen und Zuschüsse</b>									
<b>940</b>	<b>Bedarfszuweisungen</b>									
<b>940000</b>	<b>Bedarfszuweisungen</b>									
<b>Operative Gebarung</b>										
2/940000+861000	Transfers von Ländern, Landesfonds und Landeskammern	2121	3121	15	26.631,77	0,00	26.631,77	26.631,77	0,00	26.631,77
<b>SU 21 / 31</b>	<b>Summe Erträge / Einzahlungen operative Gebarung</b>				<b>26.631,77</b>	<b>0,00</b>	<b>26.631,77</b>	<b>26.631,77</b>	<b>0,00</b>	<b>26.631,77</b>
<b>SU 22 / 32</b>	<b>Summe Aufwendungen / Auszahlungen operative Gebarung</b>				<b>0,00</b>	<b>0,00</b>	<b>0,00</b>	<b>0,00</b>	<b>0,00</b>	<b>0,00</b>
<b>SA 0 / SA 1</b>	<b>(0) Nettoergebnis (21 - 22) / (1) Geldfluss operative Gebarung (31 - 32)</b>				<b>26.631,77</b>	<b>0,00</b>	<b>26.631,77</b>	<b>26.631,77</b>	<b>0,00</b>	<b>26.631,77</b>
<b>SU 23</b>	<b>Summe Haushaltsrücklagen</b>				<b>0,00</b>	<b>0,00</b>	<b>0,00</b>	<b>0,00</b>	<b>0,00</b>	<b>0,00</b>
<b>SA00</b>	<b>Nettoergebnis nach Zuw./Entn. Haushaltsrücklagen (Saldo 0 +/- SU23)</b>				<b>26.631,77</b>	<b>0,00</b>	<b>26.631,77</b>			
<b>Investive Gebarung</b>										
<b>SU 33</b>	<b>Summe Einzahlungen investive Gebarung</b>							<b>0,00</b>	<b>0,00</b>	<b>0,00</b>
<b>SU 34</b>	<b>Summe Auszahlungen investive Gebarung</b>							<b>0,00</b>	<b>0,00</b>	<b>0,00</b>
<b>SA2</b>	<b>Saldo (2) Geldfluss aus der Investiven Gebarung (33 - 34)</b>							<b>0,00</b>	<b>0,00</b>	<b>0,00</b>
<b>SA3</b>	<b>Saldo (3) Nettofinanzierungssaldo (Saldo 1 + Saldo 2)</b>							<b>26.631,77</b>	<b>0,00</b>	<b>26.631,77</b>
<b>Finanzierungstätigkeit</b>										
<b>SU 35</b>	<b>Summe Einzahlungen aus der Finanzierungstätigkeit</b>							<b>0,00</b>	<b>0,00</b>	<b>0,00</b>
<b>SU 36</b>	<b>Summe Auszahlungen aus der Finanzierungstätigkeit</b>							<b>0,00</b>	<b>0,00</b>	<b>0,00</b>
<b>SA4</b>	<b>Saldo (4) Geldfluss aus der Finanzierungstätigkeit (35 - 36)</b>							<b>0,00</b>	<b>0,00</b>	<b>0,00</b>
<b>SA5</b>	<b>Saldo (5) Geldfluss aus der voranschlagswirksamen Gebarung (Saldo 3 + Saldo 4)</b>							<b>26.631,77</b>	<b>0,00</b>	<b>26.631,77</b>
<b>941</b>	<b>Sonstige Finanzzuweisungen nach dem FAG</b>									
<b>941000</b>	<b>Sonstige Finanzzuweisungen nach dem FAG 1)</b>									
<b>Operative Gebarung</b>										
2/941000+860000	Laufende Transferzahlungen vom Bund	2121	3121	15	446.121,74	340.200,00	105.921,74	446.121,74	340.200,00	105.921,74
<b>SU 21 / 31</b>	<b>Summe Erträge / Einzahlungen operative Gebarung</b>				<b>446.121,74</b>	<b>340.200,00</b>	<b>105.921,74</b>	<b>446.121,74</b>	<b>340.200,00</b>	<b>105.921,74</b>
<b>SU 22 / 32</b>	<b>Summe Aufwendungen / Auszahlungen operative Gebarung</b>				<b>0,00</b>	<b>0,00</b>	<b>0,00</b>	<b>0,00</b>	<b>0,00</b>	<b>0,00</b>
<b>SA 0 / SA 1</b>	<b>(0) Nettoergebnis (21 - 22) / (1) Geldfluss operative Gebarung (31 - 32)</b>				<b>446.121,74</b>	<b>340.200,00</b>	<b>105.921,74</b>	<b>446.121,74</b>	<b>340.200,00</b>	<b>105.921,74</b>
<b>SU 23</b>	<b>Summe Haushaltsrücklagen</b>				<b>0,00</b>	<b>0,00</b>	<b>0,00</b>	<b>0,00</b>	<b>0,00</b>	<b>0,00</b>
<b>SA00</b>	<b>Nettoergebnis nach Zuw./Entn. Haushaltsrücklagen (Saldo 0 +/- SU23)</b>				<b>446.121,74</b>	<b>340.200,00</b>	<b>105.921,74</b>			
<b>Investive Gebarung</b>										
<b>SU 33</b>	<b>Summe Einzahlungen investive Gebarung</b>							<b>0,00</b>	<b>0,00</b>	<b>0,00</b>
<b>SU 34</b>	<b>Summe Auszahlungen investive Gebarung</b>							<b>0,00</b>	<b>0,00</b>	<b>0,00</b>
<b>SA2</b>	<b>Saldo (2) Geldfluss aus der Investiven Gebarung (33 - 34)</b>							<b>0,00</b>	<b>0,00</b>	<b>0,00</b>
<b>SA3</b>	<b>Saldo (3) Nettofinanzierungssaldo (Saldo 1 + Saldo 2)</b>							<b>446.121,74</b>	<b>340.200,00</b>	<b>105.921,74</b>

		MVAG	MVAG	VCQU	Ergebnisrechnung			Finanzierungsrechnung		
		EH	FH		RA 2024	VA 2024	RA - VA	RA 2024	VA 2024	RA - VA
<b>Finanzierungstätigkeit</b>										
SU 35	Summe Einzahlungen aus der Finanzierungstätigkeit							0,00	0,00	0,00
SU 36	Summe Auszahlungen aus der Finanzierungstätigkeit							0,00	0,00	0,00
SA4	Saldo (4) Geldfluss aus der Finanzierungstätigkeit (35 – 36)							0,00	0,00	0,00
SA5	Saldo (5) Geldfluss aus der voranschlagswirksamen Gebarung (Saldo 3 + Saldo 4)							446.121,74	340.200,00	105.921,74
<b>944 Zuschüsse nach dem Katastrophenfondsgesetz</b>										
<b>944000 Zuschüsse nach dem Katastrophenfondsgesetz</b>										
<b>Operative Gebarung</b>										
2/944000+861000	Transfers von Ländern, Landesfonds und Landeskammern	2121	3121	15	0,00	30.000,00	-30.000,00	0,00	30.000,00	-30.000,00
SU 21 / 31	Summe Erträge / Einzahlungen operative Gebarung				0,00	30.000,00	-30.000,00	0,00	30.000,00	-30.000,00
SU 22 / 32	Summe Aufwendungen / Auszahlungen operative Gebarung				0,00	0,00	0,00	0,00	0,00	0,00
SA 0 / SA 1	(0) Nettoergebnis (21 - 22) / (1) Geldfluss operative Gebarung (31 – 32)				0,00	30.000,00	-30.000,00	0,00	30.000,00	-30.000,00
SU 23	Summe Haushaltsrücklagen				0,00	0,00	0,00	0,00	0,00	0,00
SA00	Nettoergebnis nach Zuw./Entn. Haushaltsrücklagen (Saldo 0 +/- SU23)				0,00	30.000,00	-30.000,00			
<b>Investive Gebarung</b>										
SU 33	Summe Einzahlungen investive Gebarung							0,00	0,00	0,00
SU 34	Summe Auszahlungen investive Gebarung							0,00	0,00	0,00
SA2	Saldo (2) Geldfluss aus der Investiven Gebarung (33 – 34)							0,00	0,00	0,00
SA3	Saldo (3) Nettofinanzierungssaldo (Saldo 1 + Saldo 2)							0,00	30.000,00	-30.000,00
<b>Finanzierungstätigkeit</b>										
SU 35	Summe Einzahlungen aus der Finanzierungstätigkeit							0,00	0,00	0,00
SU 36	Summe Auszahlungen aus der Finanzierungstätigkeit							0,00	0,00	0,00
SA4	Saldo (4) Geldfluss aus der Finanzierungstätigkeit (35 – 36)							0,00	0,00	0,00
SA5	Saldo (5) Geldfluss aus der voranschlagswirksamen Gebarung (Saldo 3 + Saldo 4)							0,00	30.000,00	-30.000,00
<b>946 Zuschüsse nach landesgesetzlichen Bestimmungen</b>										
<b>946000 Zuschüsse nach landesgesetzlichen Bestimmungen</b>										
<b>Operative Gebarung</b>										
2/946000+861000	Unterstützungspaket 2024 (NÖ GUG)	2121	3121		138.670,58	0,00	138.670,58	138.670,58	0,00	138.670,58
SU 21 / 31	Summe Erträge / Einzahlungen operative Gebarung				138.670,58	0,00	138.670,58	138.670,58	0,00	138.670,58
SU 22 / 32	Summe Aufwendungen / Auszahlungen operative Gebarung				0,00	0,00	0,00	0,00	0,00	0,00
SA 0 / SA 1	(0) Nettoergebnis (21 - 22) / (1) Geldfluss operative Gebarung (31 – 32)				138.670,58	0,00	138.670,58	138.670,58	0,00	138.670,58
SU 23	Summe Haushaltsrücklagen				0,00	0,00	0,00	0,00	0,00	0,00
SA00	Nettoergebnis nach Zuw./Entn. Haushaltsrücklagen (Saldo 0 +/- SU23)				138.670,58	0,00	138.670,58			
<b>Investive Gebarung</b>										
SU 33	Summe Einzahlungen investive Gebarung							0,00	0,00	0,00

		MVAG	MVAG	VCQU	Ergebnisrechnung			Finanzierungsrechnung		
		EH	FH		RA 2024	VA 2024	RA - VA	RA 2024	VA 2024	RA - VA
SU 34	Summe Auszahlungen investive Gebarung							0,00	0,00	0,00
SA2	Saldo (2) Geldfluss aus der Investiven Gebarung (33 – 34)							0,00	0,00	0,00
SA3	Saldo (3) Nettofinanzierungssaldo (Saldo 1 + Saldo 2)							138.670,58	0,00	138.670,58
Finanzierungstätigkeit										
SU 35	Summe Einzahlungen aus der Finanzierungstätigkeit							0,00	0,00	0,00
SU 36	Summe Auszahlungen aus der Finanzierungstätigkeit							0,00	0,00	0,00
SA4	Saldo (4) Geldfluss aus der Finanzierungstätigkeit (35 – 36)							0,00	0,00	0,00
SA5	Saldo (5) Geldfluss aus der voranschlagswirksamen Gebarung (Saldo 3 + Saldo 4)							138.670,58	0,00	138.670,58
98	Haushaltsausgleich									
980	Verrechnung zwischen operativer Gebarung und Projekten									
980000	Verrechnung zwischen operativer Gebarung und Projekten									
Operative Gebarung										
2/980000+899000	Entnahmen aus Verrechnungsrücklagen 2116 zwischen operativer Gebarung und Projekten				9.333,18	0,00	9.333,18	0,00	0,00	0,00
SU 21 / 31	Summe Erträge / Einzahlungen operative Gebarung				9.333,18	0,00	9.333,18	0,00	0,00	0,00
1/980000-799000	Zuweisungen an Verrechnungsrücklagen 2225 zwischen operativer Gebarung und Projekten				553.692,26	336.700,00	216.992,26	0,00	0,00	0,00
SU 22 / 32	Summe Aufwendungen / Auszahlungen operative Gebarung				553.692,26	336.700,00	216.992,26	0,00	0,00	0,00
SA 0 / SA 1	(0) Nettoergebnis (21 - 22) / (1) Geldfluss operative Gebarung (31 – 32)				-544.359,08	-336.700,00	-207.659,08	0,00	0,00	0,00
SU 23	Summe Haushaltsrücklagen				0,00	0,00	0,00	0,00	0,00	0,00
SA00	Nettoergebnis nach Zuw./Entn. Haushaltsrücklagen (Saldo 0 +/- SU23)				-544.359,08	-336.700,00	-207.659,08			
Investive Gebarung										
SU 33	Summe Einzahlungen investive Gebarung							0,00	0,00	0,00
SU 34	Summe Auszahlungen investive Gebarung							0,00	0,00	0,00
SA2	Saldo (2) Geldfluss aus der Investiven Gebarung (33 – 34)							0,00	0,00	0,00
SA3	Saldo (3) Nettofinanzierungssaldo (Saldo 1 + Saldo 2)							0,00	0,00	0,00
Finanzierungstätigkeit										
SU 35	Summe Einzahlungen aus der Finanzierungstätigkeit							0,00	0,00	0,00
SU 36	Summe Auszahlungen aus der Finanzierungstätigkeit							0,00	0,00	0,00
SA4	Saldo (4) Geldfluss aus der Finanzierungstätigkeit (35 – 36)							0,00	0,00	0,00
SA5	Saldo (5) Geldfluss aus der voranschlagswirksamen Gebarung (Saldo 3 + Saldo 4)							0,00	0,00	0,00

MVAG  MVAG VCQU					Ergebnisrechnung		Finanzierungsrechnung			
					RA 2024	VA 2024	RA - VA	RA 2024	VA 2024	RA - VA
					EH	FH				
99	Jahresergebnis, Übergabe und Übernahme des Jahresergebnisses, Abwicklung der Vorjahre									
990	Überschüsse und Abgänge (soweit nicht zugeordnet)									
990000	Überschüsse und Abgänge (soweit nicht zugeordnet)									
Operative Gebarung										
SU 21 / 31	Summe Erträge / Einzahlungen operative Gebarung				0,00	0,00	0,00	0,00	0,00	0,00
SU 22 / 32	Summe Aufwendungen / Auszahlungen operative Gebarung				0,00	0,00	0,00	0,00	0,00	0,00
SA 0 / SA 1	(0) Nettoergebnis (21 - 22) / (1) Geldfluss operative Gebarung (31 – 32)				0,00	0,00	0,00	0,00	0,00	0,00
1/990000-795077	Zuweisung an allgemeine Haushaltsrücklagen 2401				1.598.959,14	0,00	1.598.959,14	0,00	0,00	0,00
SU 23	Summe Haushaltsrücklagen				-1.598.959,14	0,00	-1.598.959,14	0,00	0,00	0,00
SA00	Nettoergebnis nach Zuw./Entn. Haushaltsrücklagen (Saldo 0 +/- SU23)				-1.598.959,14	0,00	-1.598.959,14			
Investive Gebarung										
SU 33	Summe Einzahlungen investive Gebarung							0,00	0,00	0,00
SU 34	Summe Auszahlungen investive Gebarung							0,00	0,00	0,00
SA2	Saldo (2) Geldfluss aus der Investiven Gebarung (33 – 34)							0,00	0,00	0,00
SA3	Saldo (3) Nettofinanzierungssaldo (Saldo 1 + Saldo 2)							0,00	0,00	0,00
Finanzierungstätigkeit										
SU 35	Summe Einzahlungen aus der Finanzierungstätigkeit							0,00	0,00	0,00
SU 36	Summe Auszahlungen aus der Finanzierungstätigkeit							0,00	0,00	0,00
SA4	Saldo (4) Geldfluss aus der Finanzierungstätigkeit (35 – 36)							0,00	0,00	0,00
SA5	Saldo (5) Geldfluss aus der voranschlagswirksamen Gebarung (Saldo 3 + Saldo 4)							0,00	0,00	0,00
992	Abgänge an Kassenausgaberesten und Ausfälle an Kasseneinnahmeresten (soweit nicht aufteilbar)									
992000	Abgänge an Kassenausgaberesten und Ausfälle an Kasseneinnahmeresten									
Operative Gebarung										
SU 21 / 31	Summe Erträge / Einzahlungen operative Gebarung				0,00	0,00	0,00	0,00	0,00	0,00
1/992000-691000	Nicht erhaltene Einnahmen 2225 3225 24				0,00	10.000,00	-10.000,00	0,00	10.000,00	-10.000,00
SU 22 / 32	Summe Aufwendungen / Auszahlungen operative Gebarung				0,00	10.000,00	-10.000,00	0,00	10.000,00	-10.000,00
SA 0 / SA 1	(0) Nettoergebnis (21 - 22) / (1) Geldfluss operative Gebarung (31 – 32)				0,00	-10.000,00	10.000,00	0,00	-10.000,00	10.000,00
SU 23	Summe Haushaltsrücklagen				0,00	0,00	0,00	0,00	0,00	0,00
SA00	Nettoergebnis nach Zuw./Entn. Haushaltsrücklagen (Saldo 0 +/- SU23)				0,00	-10.000,00	10.000,00			
Investive Gebarung										
SU 33	Summe Einzahlungen investive Gebarung							0,00	0,00	0,00
SU 34	Summe Auszahlungen investive Gebarung							0,00	0,00	0,00
SA2	Saldo (2) Geldfluss aus der Investiven Gebarung (33 – 34)							0,00	0,00	0,00
SA3	Saldo (3) Nettofinanzierungssaldo (Saldo 1 + Saldo 2)							0,00	-10.000,00	10.000,00



		MVAG	MVAG	VCQU	Ergebnisrechnung			Finanzierungsrechnung		
		EH	FH		RA 2024	VA 2024	RA - VA	RA 2024	VA 2024	RA - VA
Finanzierungstätigkeit										
SU 35	Summe Einzahlungen aus der Finanzierungstätigkeit							0,00	0,00	0,00
SU 36	Summe Auszahlungen aus der Finanzierungstätigkeit							0,00	0,00	0,00
SA4	Saldo (4) Geldfluss aus der Finanzierungstätigkeit (35 – 36)							0,00	0,00	0,00
SA5	Saldo (5) Geldfluss aus der voranschlagswirksamen Gebarung (Saldo 3 + Saldo 4)							0,00	-10.000,00	10.000,00



Nachweis der Investitionstätigkeit



Vorhaben	Vorhabensbezeichnung		RA 2024	VA 2024	RA - VA	RA Vorjahre	RA Gesamt
Konto	Bezeichnung						
<b>1164000</b>	<b>Feuerwehrwesen (2020 bis 2099)</b>						
	<b>Auszahlungen - Investitionen - Mittelverwendung</b>		<b>23.999,82</b>	<b>35.600,00</b>	<b>-11.600,18</b>	<b>2.551.438,59</b>	<b>2.575.438,41</b>
	<b>Anschaffungs- oder Herstellungskosten</b>		<b>23.999,82</b>	<b>35.600,00</b>	<b>-11.600,18</b>	<b>2.551.438,59</b>	<b>2.575.438,41</b>
5/164000-010000	Gebäude		0,00	0,00	0,00	1.653,52	1.653,52
5/164000-040000	Ankauf Fahrzeuge		0,00	0,00	0,00	1.053.026,66	1.053.026,66
5/164000-042000	Ausrüstung und Ausstattung		1.023,60	7.600,00	-6.576,40	89.952,02	90.975,62
5/164000-061000	Im Bau befindliche Gebäude und Bauten		0,00	0,00	0,00	753.754,03	753.754,03
5/164000-400000	Geringwertige Wirtschaftsgüter (GWG)		1.123,00	2.000,00	-877,00	0,00	1.123,00
5/164100-010000	Gebäude und Bauten		2.967,12	7.100,00	-4.132,88	52.564,82	55.531,94
5/164100-042000	Ausrüstung und Ausstattung		18.886,10	18.900,00	-13,90	44.388,30	63.274,40
5/164200-040000	Ankauf Fahrzeuge		0,00	0,00	0,00	556.099,24	556.099,24
	<b>Einzahlungen - Finanzierung - Mittelaufbringung</b>		<b>23.999,82</b>	<b>35.600,00</b>	<b>-11.600,18</b>	<b>2.551.438,59</b>	<b>2.575.438,41</b>
	<b>Mittel aus Geldfluss aus der operativen Gebarung</b>		<b>-9.333,18</b>	<b>2.300,00</b>	<b>-11.633,18</b>	<b>1.706.087,74</b>	<b>1.696.754,56</b>
5/164000-729910	Zuführung an Projekt VAZ		0,00	0,00	0,00	-27.209,57	-27.209,57
5/164000-799000	Zuweisungen an Verrechnungsrücklagen zwischen operativer Gebarung und Projekten		-9.333,18	0,00	-9.333,18	0,00	-9.333,18
6/164000+829910	Sonstiger Erträge - Zuführung 1640 Operativer HH		0,00	0,00	0,00	1.477.797,31	1.477.797,31
6/164000+829960	Sonstige Einnahme - Überschuss 1640		0,00	0,00	0,00	255.500,00	255.500,00
6/164000+899000	Entnahmen aus Verrechnungsrücklagen zwischen operativer Gebarung und Projekten		0,00	2.300,00	-2.300,00	0,00	0,00
	<b>Bedarfszuweisungen/KTZ</b>		<b>33.333,00</b>	<b>33.300,00</b>	<b>33,00</b>	<b>167.675,87</b>	<b>201.008,87</b>
6/164000+301000	Kapitaltransfers von Ländern, Landesfonds und Landeskammern		33.333,00	33.300,00	33,00	0,00	33.333,00
6/164200+301000	Kapitaltransfers von Ländern, Landesfonds und Landeskammern		0,00	0,00	0,00	167.675,87	167.675,87
	<b>Haushaltsrücklagen/Zahlungsmittelreserven</b>		<b>0,00</b>	<b>0,00</b>	<b>0,00</b>	<b>0,00</b>	<b>0,00</b>
	<b>Sonstige Kapitaltransfers und Subventionen</b>		<b>0,00</b>	<b>0,00</b>	<b>0,00</b>	<b>677.674,98</b>	<b>677.674,98</b>
6/164000+300000	Kapitaltransfers von Bund, Bundesfonds und Bundeskammern		0,00	0,00	0,00	131.794,81	131.794,81
6/164000+303000	Kapitaltransfers von sonstigen Trägern des öffentlichen Rechts und Sozialversicherungsträgern		0,00	0,00	0,00	415.880,17	415.880,17
6/164200+303000	Kapitaltransfers von sonstigen Trägern des öffentlichen Rechts und Sozialversicherungsträgern		0,00	0,00	0,00	130.000,00	130.000,00
	<b>Darlehen/Innere Darlehen</b>		<b>0,00</b>	<b>0,00</b>	<b>0,00</b>	<b>0,00</b>	<b>0,00</b>
	<b>Finanzierungsleasing</b>		<b>0,00</b>	<b>0,00</b>	<b>0,00</b>	<b>0,00</b>	<b>0,00</b>
	<b>Veräußerung langfristiges Vermögen und sonstiges</b>		<b>0,00</b>	<b>0,00</b>	<b>0,00</b>	<b>0,00</b>	<b>0,00</b>
<b>Finanzierungsergebnis 1164000</b>			<b>0,00</b>	<b>0,00</b>	<b>0,00</b>	<b>0,00</b>	<b>0,00</b>
offene Verbindlichkeiten			0,00				
offene Forderungen			0,00				

Vorhaben	Vorhabensbezeichnung		RA 2024	VA 2024	RA - VA	RA Vorjahre	RA Gesamt
Konto	Bezeichnung						
<b>1211100</b>	<b>Volksschule Langenhart (2020 bis 2099)</b>						
	<b>Auszahlungen - Investitionen - Mittelverwendung</b>		<b>770.421,31</b>	<b>778.600,00</b>	<b>-8.178,69</b>	<b>3.410.319,61</b>	<b>4.180.740,92</b>
	<b>Anschaffungs- oder Herstellungskosten</b>		<b>770.421,31</b>	<b>778.600,00</b>	<b>-8.178,69</b>	<b>3.410.319,61</b>	<b>4.180.740,92</b>
5/211100-061000	Im Bau befindliche Gebäude und Bauten		703.995,01	712.200,00	-8.204,99	3.410.319,61	4.114.314,62
5/211100-346000	Investitionsdarlehen von Finanzunternehmen		66.426,30	66.400,00	26,30	0,00	66.426,30
	<b>Einzahlungen - Finanzierung - Mittelaufbringung</b>		<b>52.905,96</b>	<b>61.100,00</b>	<b>-8.194,04</b>	<b>4.127.834,96</b>	<b>4.180.740,92</b>
	<b>Mittel aus Geldfluss aus der operativen Gebarung</b>		<b>0,00</b>	<b>0,00</b>	<b>0,00</b>	<b>710.200,96</b>	<b>710.200,96</b>
6/211100+829910	Sonstige Erträge - Zuführung 2111 Operativer HH		0,00	0,00	0,00	690.200,96	690.200,96
6/211100+829960	Sonstige Einnahme - Überschuss 2111		0,00	0,00	0,00	20.000,00	20.000,00
	<b>Bedarfszuweisungen/KTZ</b>		<b>52.905,96</b>	<b>61.100,00</b>	<b>-8.194,04</b>	<b>0,00</b>	<b>52.905,96</b>
6/211100+301000	Kapitaltransfers von Ländern, Landesfonds und Landeskammern		52.905,96	61.100,00	-8.194,04	0,00	52.905,96
	<b>Haushaltsrücklagen/Zahlungsmittelreserven</b>		<b>0,00</b>	<b>0,00</b>	<b>0,00</b>	<b>0,00</b>	<b>0,00</b>
	<b>Sonstige Kapitaltransfers und Subventionen</b>		<b>0,00</b>	<b>0,00</b>	<b>0,00</b>	<b>487.634,00</b>	<b>487.634,00</b>
6/211100+300000	Kapitaltransfers von Bund, Bundesfonds und Bundeskammern		0,00	0,00	0,00	487.634,00	487.634,00
	<b>Darlehen/Innere Darlehen</b>		<b>0,00</b>	<b>0,00</b>	<b>0,00</b>	<b>2.930.000,00</b>	<b>2.930.000,00</b>
524/2111001	Volksschule Langenhart + ASO Zubau		0,00	0,00	0,00	2.930.000,00	2.930.000,00
	<b>Finanzierungsleasing</b>		<b>0,00</b>	<b>0,00</b>	<b>0,00</b>	<b>0,00</b>	<b>0,00</b>
	<b>Veräußerung langfristiges Vermögen und sonstiges</b>		<b>0,00</b>	<b>0,00</b>	<b>0,00</b>	<b>0,00</b>	<b>0,00</b>
<b>Finanzierungsergebnis 1211100</b>			<b>-717.515,35</b>	<b>-717.500,00</b>	<b>-15,35</b>	<b>717.515,35</b>	<b>0,00</b>
offene Verbindlichkeiten			0,00				
offene Forderungen			0,00				

Vorhaben	Vorhabensbezeichnung		RA 2024	VA 2024	RA - VA	RA Vorjahre	RA Gesamt
Konto	Bezeichnung						
1240000	Kindergarten Schubertstraße (2020 bis 2099)						
	Auszahlungen - Investitionen - Mittelverwendung		15.432,76	18.700,00	-3.267,24	0,00	15.432,76
	Anschaffungs- oder Herstellungskosten		15.432,76	18.700,00	-3.267,24	0,00	15.432,76
5/240000-061000	Im Bau befindliche Gebäude und Bauten		15.432,76	18.700,00	-3.267,24	0,00	15.432,76
	Einzahlungen - Finanzierung - Mittelaufbringung		15.432,76	18.700,00	-3.267,24	0,00	15.432,76
	Mittel aus Geldfluss aus der operativen Gebarung		15.432,76	18.700,00	-3.267,24	0,00	15.432,76
6/240000+899000	Entnahmen aus Verrechnungsrücklagen zwischen operativer Gebarung und Projekten		15.432,76	18.700,00	-3.267,24	0,00	15.432,76
	Bedarfszuweisungen/KTZ		0,00	0,00	0,00	0,00	0,00
	Haushaltsrücklagen/Zahlungsmittelreserven		0,00	0,00	0,00	0,00	0,00
	Sonstige Kapitaltransfers und Subventionen		0,00	0,00	0,00	0,00	0,00
	Darlehen/Innere Darlehen		0,00	0,00	0,00	0,00	0,00
	Finanzierungsleasing		0,00	0,00	0,00	0,00	0,00
	Veräußerung langfristiges Vermögen und sonstiges		0,00	0,00	0,00	0,00	0,00
Finanzierungsergebnis 1240000			0,00	0,00	0,00	0,00	0,00
offene Verbindlichkeiten			0,00				
offene Forderungen			0,00				

Vorhaben	Vorhabensbezeichnung						
	Konto	Bezeichnung	RA 2024	VA 2024	RA - VA	RA Vorjahre	RA Gesamt
1240200	Kindergarten Herzograd (2020 bis 2099)						
	Auszahlungen - Investitionen - Mittelverwendung		180.911,01	93.000,00	87.911,01	0,00	180.911,01
	Anschaffungs- oder Herstellungskosten		180.911,01	93.000,00	87.911,01	0,00	180.911,01
	5/240200-061000	Im Bau befindliche Gebäude und Bauten	180.911,01	93.000,00	87.911,01	0,00	180.911,01
	Einzahlungen - Finanzierung - Mittelaufbringung		180.911,01	93.000,00	87.911,01	0,00	180.911,01
	Mittel aus Geldfluss aus der operativen Gebarung		180.911,01	93.000,00	87.911,01	0,00	180.911,01
	6/240200+899000	Entnahmen aus Verrechnungsrücklagen zwischen operativer Gebarung und Projekten	180.911,01	93.000,00	87.911,01	0,00	180.911,01
	Bedarfszuweisungen/KTZ		0,00	0,00	0,00	0,00	0,00
	Haushaltsrücklagen/Zahlungsmittelreserven		0,00	0,00	0,00	0,00	0,00
	Sonstige Kapitaltransfers und Subventionen		0,00	0,00	0,00	0,00	0,00
	Darlehen/Innere Darlehen		0,00	0,00	0,00	0,00	0,00
	Finanzierungsleasing		0,00	0,00	0,00	0,00	0,00
	Veräußerung langfristiges Vermögen und sonstiges		0,00	0,00	0,00	0,00	0,00
Finanzierungsergebnis 1240200			0,00	0,00	0,00	0,00	0,00
offene Verbindlichkeiten			0,00				
offene Forderungen			0,00				



Vorhaben	Vorhabensbezeichnung		RA 2024	VA 2024	RA - VA	RA Vorjahre	RA Gesamt
	Konto	Bezeichnung					
1240300	Kindergarten I-Bachmannstr. (2020 bis 2099)						
	Auszahlungen - Investitionen - Mittelverwendung		5.827,50	5.800,00	27,50	0,00	5.827,50
	Anschaffungs- oder Herstellungskosten		5.827,50	5.800,00	27,50	0,00	5.827,50
	5/240300-061000	Im Bau befindliche Gebäude und Bauten	5.827,50	5.800,00	27,50	0,00	5.827,50
	Einzahlungen - Finanzierung - Mittelaufbringung		5.827,50	5.800,00	27,50	0,00	5.827,50
	Mittel aus Geldfluss aus der operativen Gebarung		5.827,50	5.800,00	27,50	0,00	5.827,50
	6/240300+899000	Entnahmen aus Verrechnungsrücklagen zwischen operativer Gebarung und Projekten	5.827,50	5.800,00	27,50	0,00	5.827,50
	Bedarfszuweisungen/KTZ		0,00	0,00	0,00	0,00	0,00
	Haushaltsrücklagen/Zahlungsmittelreserven		0,00	0,00	0,00	0,00	0,00
	Sonstige Kapitaltransfers und Subventionen		0,00	0,00	0,00	0,00	0,00
	Darlehen/Innere Darlehen		0,00	0,00	0,00	0,00	0,00
	Finanzierungsleasing		0,00	0,00	0,00	0,00	0,00
	Veräußerung langfristiges Vermögen und sonstiges		0,00	0,00	0,00	0,00	0,00
Finanzierungsergebnis 1240300			0,00	0,00	0,00	0,00	0,00
offene Verbindlichkeiten			0,00				
offene Forderungen			0,00				

Vorhaben	Vorhabensbezeichnung		RA 2024	VA 2024	RA - VA	RA Vorjahre	RA Gesamt
Konto	Bezeichnung						
<b>1612000</b>	<b>Straßenbau (2020 bis 2099)</b>						
	<b>Auszahlungen - Investitionen - Mittelverwendung</b>		<b>769.045,61</b>	<b>1.188.000,00</b>	<b>-418.954,39</b>	<b>4.215.204,09</b>	<b>4.984.249,70</b>
	<b>Anschaffungs- oder Herstellungskosten</b>		<b>769.045,61</b>	<b>1.188.000,00</b>	<b>-418.954,39</b>	<b>4.215.204,09</b>	<b>4.984.249,70</b>
	5/612000-002000 Straßenbau und Gestaltung		765.755,45	688.000,00	77.755,45	3.387.873,64	4.153.629,09
	5/612000-060000 Im Bau befindliche Grundstückseinrichtungen Umfahrungsstraße		3.290,16	500.000,00	-496.709,84	827.330,45	830.620,61
	<b>Einzahlungen - Finanzierung - Mittelaufbringung</b>		<b>769.045,61</b>	<b>1.188.000,00</b>	<b>-418.954,39</b>	<b>4.215.204,09</b>	<b>4.984.249,70</b>
	<b>Mittel aus Geldfluss aus der operativen Gebarung</b>		<b>253.089,32</b>	<b>0,00</b>	<b>253.089,32</b>	<b>3.600.060,27</b>	<b>3.853.149,59</b>
	6/612000+829910 Sonstige Erträge - Zuführung 6120 Operativer HH		0,00	0,00	0,00	2.466.533,48	2.466.533,48
	6/612000+829960 Sonstige Einnahme - Überschuss 6120		0,00	0,00	0,00	1.133.526,79	1.133.526,79
	6/612000+899000 Entnahmen aus Verrechnungsrücklagen zwischen operativer Gebarung und Projekten		253.089,32	0,00	253.089,32	0,00	253.089,32
	<b>Bedarfszuweisungen/KTZ</b>		<b>500.691,29</b>	<b>500.000,00</b>	<b>691,29</b>	<b>130.000,00</b>	<b>630.691,29</b>
	6/612000+301000 Kapitaltransfers von Ländern, Landesfonds und Landeskammern		50.691,29	0,00	50.691,29	0,00	50.691,29
	6/612000+871000 Beihilfen aus Bedarfszuweisungen		450.000,00	500.000,00	-50.000,00	130.000,00	580.000,00
	<b>Haushaltsrücklagen/Zahlungsmittelreserven</b>		<b>0,00</b>	<b>0,00</b>	<b>0,00</b>	<b>0,00</b>	<b>0,00</b>
	<b>Sonstige Kapitaltransfers und Subventionen</b>		<b>15.265,00</b>	<b>88.000,00</b>	<b>-72.735,00</b>	<b>469.723,82</b>	<b>484.988,82</b>
	6/612000+300000 Kapitaltransfers von Bund, Bundesfonds und Bundeskammern		15.265,00	88.000,00	-72.735,00	469.723,82	484.988,82
	<b>Darlehen/Innere Darlehen</b>		<b>0,00</b>	<b>600.000,00</b>	<b>-600.000,00</b>	<b>0,00</b>	<b>0,00</b>
	500/6120001 Straßenbau + Umfahrungsstraße		0,00	600.000,00	-600.000,00	0,00	0,00
	<b>Finanzierungsleasing</b>		<b>0,00</b>	<b>0,00</b>	<b>0,00</b>	<b>0,00</b>	<b>0,00</b>
	<b>Veräußerung langfristiges Vermögen und sonstiges</b>		<b>0,00</b>	<b>0,00</b>	<b>0,00</b>	<b>15.420,00</b>	<b>15.420,00</b>
	6/612000+801000 Veräußerungen von Grundstücken und Grundstückseinrichtungen		0,00	0,00	0,00	15.420,00	15.420,00
<b>Finanzierungsergebnis 1612000</b>			<b>0,00</b>	<b>0,00</b>	<b>0,00</b>	<b>0,00</b>	<b>0,00</b>
offene Verbindlichkeiten			0,00				
offene Forderungen			0,00				

Vorhaben	Vorhabensbezeichnung		RA 2024	VA 2024	RA - VA	RA Vorjahre	RA Gesamt
Konto	Bezeichnung						
<b>1639000</b>	<b>Hochwasserschutz (2020 bis 2099)</b>						
	<b>Auszahlungen - Investitionen - Mittelverwendung</b>		<b>408.103,30</b>	<b>606.300,00</b>	<b>-198.196,70</b>	<b>2.242.944,62</b>	<b>2.651.047,92</b>
	<b>Anschaffungs- oder Herstellungskosten</b>		<b>408.103,30</b>	<b>606.300,00</b>	<b>-198.196,70</b>	<b>2.242.944,62</b>	<b>2.651.047,92</b>
5/639000-062000	Im Bau befindliche technische Anlagen/Fahrzeuge/Maschinen		0,00	0,00	0,00	190.600,30	190.600,30
5/639000-069000	Im Bau befindliche kofinanzierte Schutzbauten		223.868,53	423.600,00	-199.731,47	0,00	223.868,53
5/639000-069100	Im Bau befindliche kofinanzierte Schutzbauten Grundankauf HWS		184.234,77	182.700,00	1.534,77	0,00	184.234,77
5/639000-280000	Geleistete Anzahlungen für Anlagen - Grundstücke HWS		0,00	0,00	0,00	1.871.006,62	1.871.006,62
5/639000-280100	Geleistete Anzahlungen für Anlagen - Im Bau befindliche techn.Anlagen/Fahrzeuge/Maschinen		0,00	0,00	0,00	181.337,70	181.337,70
	<b>Einzahlungen - Finanzierung - Mittelaufbringung</b>		<b>408.103,30</b>	<b>606.300,00</b>	<b>-198.196,70</b>	<b>2.242.944,62</b>	<b>2.651.047,92</b>
	<b>Mittel aus Geldfluss aus der operativen Gebarung</b>		<b>71.789,01</b>	<b>270.000,00</b>	<b>-198.210,99</b>	<b>2.242.944,62</b>	<b>2.314.733,63</b>
6/639000+829910	Sonstige Erträge - Zuführung 6390 Operativer HH		0,00	0,00	0,00	1.155.036,52	1.155.036,52
6/639000+829960	Sonstige Einnahme - Überschuss 6390		0,00	0,00	0,00	1.087.908,10	1.087.908,10
6/639000+899000	Entnahmen aus Verrechnungsrücklagen zwischen operativer Gebarung und Projekten		71.789,01	270.000,00	-198.210,99	0,00	71.789,01
	<b>Bedarfszuweisungen/KTZ</b>		<b>120.112,33</b>	<b>120.100,00</b>	<b>12,33</b>	<b>0,00</b>	<b>120.112,33</b>
6/639000+301000	Kapitaltransfers von Ländern, Landesfonds und Landeskammern		120.112,33	120.100,00	12,33	0,00	120.112,33
	<b>Haushaltsrücklagen/Zahlungsmittelreserven</b>		<b>0,00</b>	<b>0,00</b>	<b>0,00</b>	<b>0,00</b>	<b>0,00</b>
	<b>Sonstige Kapitaltransfers und Subventionen</b>		<b>216.201,96</b>	<b>216.200,00</b>	<b>1,96</b>	<b>0,00</b>	<b>216.201,96</b>
6/639000+300000	Kapitaltransfers von Bund, Bundesfonds und Bundeskammern		216.201,96	216.200,00	1,96	0,00	216.201,96
	<b>Darlehen/Innere Darlehen</b>		<b>0,00</b>	<b>0,00</b>	<b>0,00</b>	<b>0,00</b>	<b>0,00</b>
	<b>Finanzierungsleasing</b>		<b>0,00</b>	<b>0,00</b>	<b>0,00</b>	<b>0,00</b>	<b>0,00</b>
	<b>Veräußerung langfristiges Vermögen und sonstiges</b>		<b>0,00</b>	<b>0,00</b>	<b>0,00</b>	<b>0,00</b>	<b>0,00</b>
<b>Finanzierungsergebnis 1639000</b>			<b>0,00</b>	<b>0,00</b>	<b>0,00</b>	<b>0,00</b>	<b>0,00</b>
offene Verbindlichkeiten			0,00				
offene Forderungen			0,00				

Vorhaben	Vorhabensbezeichnung		RA 2024	VA 2024	RA - VA	RA Vorjahre	RA Gesamt
Konto	Bezeichnung						
<b>1710000</b>	<b>Güterwege (2020 bis 2099)</b>						
	<b>Auszahlungen - Investitionen - Mittelverwendung</b>		<b>31.044,60</b>	<b>235.000,00</b>	<b>-203.955,40</b>	<b>327.446,10</b>	<b>358.490,70</b>
	<b>Anschaffungs- oder Herstellungskosten</b>		<b>31.044,60</b>	<b>235.000,00</b>	<b>-203.955,40</b>	<b>327.446,10</b>	<b>358.490,70</b>
5/710000-002000	Güterwegbau		31.044,60	235.000,00	-203.955,40	327.446,10	358.490,70
	<b>Einzahlungen - Finanzierung - Mittelaufbringung</b>		<b>26.250,00</b>	<b>160.200,00</b>	<b>-133.950,00</b>	<b>402.266,31</b>	<b>428.516,31</b>
	<b>Mittel aus Geldfluss aus der operativen Gebarung</b>		<b>0,00</b>	<b>152.600,00</b>	<b>-152.600,00</b>	<b>256.564,96</b>	<b>256.564,96</b>
5/710000-729910	Zuführung an Projekt VAZ		0,00	0,00	0,00	-34.966,04	-34.966,04
6/710000+829910	Sonstige Erträge - Zuführung 7100 Operativer HH		0,00	0,00	0,00	231.531,00	231.531,00
6/710000+829960	Sonstige Einnahme - Überschuss 7100		0,00	0,00	0,00	60.000,00	60.000,00
6/710000+899000	Entnahmen aus Verrechnungsrücklagen zwischen operativer Gebarung und Projekten		0,00	152.600,00	-152.600,00	0,00	0,00
	<b>Bedarfszuweisungen/KTZ</b>		<b>26.250,00</b>	<b>7.600,00</b>	<b>18.650,00</b>	<b>30.000,00</b>	<b>56.250,00</b>
6/710000+301000	Kapitaltransfers von Ländern, Landesfonds und Landeskammern		3.750,00	3.800,00	-50,00	15.000,00	18.750,00
6/710000+871000	Beihilfen aus Bedarfszuweisungen		22.500,00	3.800,00	18.700,00	15.000,00	37.500,00
	<b>Haushaltsrücklagen/Zahlungsmittelreserven</b>		<b>0,00</b>	<b>0,00</b>	<b>0,00</b>	<b>0,00</b>	<b>0,00</b>
	<b>Sonstige Kapitaltransfers und Subventionen</b>		<b>0,00</b>	<b>0,00</b>	<b>0,00</b>	<b>115.701,35</b>	<b>115.701,35</b>
6/710000+300000	Kapitaltransfers von Bund, Bundesfonds und Bundeskammern		0,00	0,00	0,00	16.266,98	16.266,98
6/710000+309000	Kapitaltransfers von der Europäischen Union		0,00	0,00	0,00	99.434,37	99.434,37
	<b>Darlehen/Innere Darlehen</b>		<b>0,00</b>	<b>0,00</b>	<b>0,00</b>	<b>0,00</b>	<b>0,00</b>
	<b>Finanzierungsleasing</b>		<b>0,00</b>	<b>0,00</b>	<b>0,00</b>	<b>0,00</b>	<b>0,00</b>
	<b>Veräußerung langfristiges Vermögen und sonstiges</b>		<b>0,00</b>	<b>0,00</b>	<b>0,00</b>	<b>0,00</b>	<b>0,00</b>
<b>Finanzierungsergebnis 1710000</b>			<b>-4.794,60</b>	<b>-74.800,00</b>	<b>70.005,40</b>	<b>74.820,21</b>	<b>70.025,61</b>
offene Verbindlichkeiten			0,00				
offene Forderungen			0,00				

Vorhaben	Vorhabensbezeichnung		RA 2024	VA 2024	RA - VA	RA Vorjahre	RA Gesamt
Konto	Bezeichnung						
<b>1816000</b>	<b>Straßenbeleuchtung (2020 bis 2099)</b>						
	<b>Auszahlungen - Investitionen - Mittelverwendung</b>		<b>49.842,66</b>	<b>50.000,00</b>	<b>-157,34</b>	<b>270.719,72</b>	<b>320.562,38</b>
	<b>Anschaffungs- oder Herstellungskosten</b>		<b>49.842,66</b>	<b>50.000,00</b>	<b>-157,34</b>	<b>270.719,72</b>	<b>320.562,38</b>
5/816000-050000	Sonderanlagen		49.842,66	50.000,00	-157,34	270.719,72	320.562,38
	<b>Einzahlungen - Finanzierung - Mittelaufbringung</b>		<b>49.842,66</b>	<b>50.000,00</b>	<b>-157,34</b>	<b>270.719,72</b>	<b>320.562,38</b>
	<b>Mittel aus Geldfluss aus der operativen Gebarung</b>		<b>26.642,66</b>	<b>26.500,00</b>	<b>142,66</b>	<b>261.919,72</b>	<b>288.562,38</b>
6/816000+829910	Sonstige Erträge - Zuführung 8160 Operativer HH		0,00	0,00	0,00	153.817,57	153.817,57
6/816000+829960	Sonstige Einnahme - Überschuss 8160		0,00	0,00	0,00	108.102,15	108.102,15
6/816000+899000	Entnahmen aus Verrechnungsrücklagen zwischen operativer Gebarung und Projekten		26.642,66	26.500,00	142,66	0,00	26.642,66
	<b>Bedarfszuweisungen/KTZ</b>		<b>23.200,00</b>	<b>23.500,00</b>	<b>-300,00</b>	<b>8.800,00</b>	<b>32.000,00</b>
6/816000+871000	Beihilfen aus Bedarfszuweisungen		23.200,00	23.500,00	-300,00	8.800,00	32.000,00
	<b>Haushaltsrücklagen/Zahlungsmittelreserven</b>		<b>0,00</b>	<b>0,00</b>	<b>0,00</b>	<b>0,00</b>	<b>0,00</b>
	<b>Sonstige Kapitaltransfers und Subventionen</b>		<b>0,00</b>	<b>0,00</b>	<b>0,00</b>	<b>0,00</b>	<b>0,00</b>
	<b>Darlehen/Innere Darlehen</b>		<b>0,00</b>	<b>0,00</b>	<b>0,00</b>	<b>0,00</b>	<b>0,00</b>
	<b>Finanzierungsleasing</b>		<b>0,00</b>	<b>0,00</b>	<b>0,00</b>	<b>0,00</b>	<b>0,00</b>
	<b>Veräußerung langfristiges Vermögen und sonstiges</b>		<b>0,00</b>	<b>0,00</b>	<b>0,00</b>	<b>0,00</b>	<b>0,00</b>
<b>Finanzierungsergebnis 1816000</b>			<b>0,00</b>	<b>0,00</b>	<b>0,00</b>	<b>0,00</b>	<b>0,00</b>
offene Verbindlichkeiten			0,00				
offene Forderungen			0,00				

Vorhaben	Vorhabensbezeichnung						
	Konto	Bezeichnung	RA 2024	VA 2024	RA - VA	RA Vorjahre	RA Gesamt
1849000	Sonstige Liegenschaften (2020 bis 2099)						
	Auszahlungen - Investitionen - Mittelverwendung		0,00	3.000.000,00	-3.000.000,00	0,00	0,00
	Anschaffungs- oder Herstellungskosten		0,00	3.000.000,00	-3.000.000,00	0,00	0,00
	5/849000-010000	Gebäude und Bauten	0,00	3.000.000,00	-3.000.000,00	0,00	0,00
	Einzahlungen - Finanzierung - Mittelaufbringung		0,00	3.000.000,00	-3.000.000,00	0,00	0,00
	Mittel aus Geldfluss aus der operativen Gebarung		0,00	0,00	0,00	0,00	0,00
	Bedarfszuweisungen/KTZ		0,00	0,00	0,00	0,00	0,00
	Haushaltsrücklagen/Zahlungsmittelreserven		0,00	0,00	0,00	0,00	0,00
	Sonstige Kapitaltransfers und Subventionen		0,00	0,00	0,00	0,00	0,00
	Darlehen/Innere Darlehen		0,00	3.000.000,00	-3.000.000,00	0,00	0,00
	500/8490001	Ankauf Liegenschaft	0,00	3.000.000,00	-3.000.000,00	0,00	0,00
	Finanzierungsleasing		0,00	0,00	0,00	0,00	0,00
	Veräußerung langfristiges Vermögen und sonstiges		0,00	0,00	0,00	0,00	0,00
Finanzierungsergebnis 1849000			0,00	0,00	0,00	0,00	0,00
offene Verbindlichkeiten			0,00				
offene Forderungen			0,00				

Vorhaben	Vorhabensbezeichnung		RA 2024	VA 2024	RA - VA	RA Vorjahre	RA Gesamt
Konto	Bezeichnung						
<b>1850000</b>	<b>Wasserversorgung (2020 bis 2099)</b>						
	<b>Auszahlungen - Investitionen - Mittelverwendung</b>		<b>367.526,61</b>	<b>382.700,00</b>	<b>-15.173,39</b>	<b>1.610.925,03</b>	<b>1.978.451,64</b>
	<b>Anschaffungs- oder Herstellungskosten</b>		<b>367.526,61</b>	<b>382.700,00</b>	<b>-15.173,39</b>	<b>1.610.925,03</b>	<b>1.978.451,64</b>
5/850000-004010	Wasserversorgung BA 17 Betriebe		0,00	0,00	0,00	32.035,50	32.035,50
5/850000-004020	Wasserversorgung BA 108 Datenbank		0,00	0,00	0,00	16.128,69	16.128,69
5/850000-004030	WVA BA 110 Leitungskataster restl. Wasserleitungen (Außengebiete)		0,00	0,00	0,00	61.704,39	61.704,39
5/850000-004050	Wasserversorgung Betriebsgebiet Rems Kollaudierung		0,00	1.000,00	-1.000,00	94.925,81	94.925,81
5/850000-004060	WVA BA 20 Ringleitung von Rems neben B1 zu Altenhofen DN 125		330.218,43	330.200,00	18,43	309.655,76	639.874,19
5/850000-004070	WVA BA 18 Verbindung Kohlenplatzstr. zu Neu Thurnsdorf DN 100		0,00	0,00	0,00	23.848,21	23.848,21
5/850000-004090	WVA BA 19 Wasserleitung Holzerhäuser u. Larnhaus u. Anbindung ASFINAG		11.066,56	0,00	11.066,56	364.412,24	375.478,80
5/850000-004100	WVA Ertüchtigung d.Brunnenanlagen Erla		24.235,28	40.000,00	-15.764,72	580.627,08	604.862,36
5/850000-004110	WVA BA 22 Mittlere Bergstraße		0,00	6.000,00	-6.000,00	43.541,97	43.541,97
5/850000-004120	WVA Leitungskataster - Nachführung		0,00	5.000,00	-5.000,00	0,00	0,00
5/850000-004130	WVA BA 21 Hauptplatz		0,00	0,00	0,00	84.045,38	84.045,38
5/850000-004150	WVA Blackoutvorsorgekonzept		2.006,34	500,00	1.506,34	0,00	2.006,34
	<b>Einzahlungen - Finanzierung - Mittelaufbringung</b>		<b>290.000,00</b>	<b>302.200,00</b>	<b>-12.200,00</b>	<b>1.691.417,26</b>	<b>1.981.417,26</b>
	<b>Mittel aus Geldfluss aus der operativen Gebarung</b>		<b>0,00</b>	<b>0,00</b>	<b>0,00</b>	<b>66.643,13</b>	<b>66.643,13</b>
6/850000+829960	Sonstige Einnahme - Überschuss 8500		0,00	0,00	0,00	66.643,13	66.643,13
	<b>Bedarfszuweisungen/KTZ</b>		<b>10.000,00</b>	<b>10.000,00</b>	<b>0,00</b>	<b>20.294,00</b>	<b>30.294,00</b>
6/850000+301000	Kapitaltransfers von Ländern, Landesfonds und Landeskammern		10.000,00	10.000,00	0,00	20.294,00	30.294,00
	<b>Haushaltsrücklagen/Zahlungsmittelreserven</b>		<b>0,00</b>	<b>0,00</b>	<b>0,00</b>	<b>0,00</b>	<b>0,00</b>
	<b>Sonstige Kapitaltransfers und Subventionen</b>		<b>0,00</b>	<b>0,00</b>	<b>0,00</b>	<b>174.480,13</b>	<b>174.480,13</b>
6/850000+300000	Kapitaltransfers von Bund, Bundesfonds und Bundeskammern		0,00	0,00	0,00	143.268,02	143.268,02
6/850000+307000	Kapitaltransfers von privaten Haushalten und privaten Organisationen ohne Erwerbszweck und andere		0,00	0,00	0,00	31.212,11	31.212,11
	<b>Darlehen/Innere Darlehen</b>		<b>280.000,00</b>	<b>292.200,00</b>	<b>-12.200,00</b>	<b>1.430.000,00</b>	<b>1.710.000,00</b>
507/8500026	Wasserversorgung BA 18 + BA 108		0,00	0,00	0,00	35.000,00	35.000,00
513/8500027	Wasserversorgung BA 19		0,00	0,00	0,00	325.000,00	325.000,00
523/8500028	WVA Brunnenanlage Erla+WVA BB-Gebiet Rems u.div.BA		0,00	0,00	0,00	340.000,00	340.000,00
507/8500029	WVA BA 20+WVA Brunnenanlage Erla 2023		0,00	0,00	0,00	730.000,00	730.000,00
507/8500030	WVA BA 20+WVA Brunnenanlage Erla 2024		280.000,00	292.200,00	-12.200,00	0,00	280.000,00
	<b>Finanzierungsleasing</b>		<b>0,00</b>	<b>0,00</b>	<b>0,00</b>	<b>0,00</b>	<b>0,00</b>
	<b>Veräußerung langfristiges Vermögen und sonstiges</b>		<b>0,00</b>	<b>0,00</b>	<b>0,00</b>	<b>0,00</b>	<b>0,00</b>
<b>Finanzierungsergebnis 1850000</b>			<b>-77.526,61</b>	<b>-80.500,00</b>	<b>2.973,39</b>	<b>80.492,23</b>	<b>2.965,62</b>
offene Verbindlichkeiten			22.691,98				
offene Forderungen			0,00				

Vorhaben	Vorhabensbezeichnung		RA 2024	VA 2024	RA - VA	RA Vorjahre	RA Gesamt
Konto	Bezeichnung						
<b>1851000</b>	<b>Abwasserbeseitigung (2020 bis 2099)</b>						
	<b>Auszahlungen - Investitionen - Mittelverwendung</b>		<b>695.838,24</b>	<b>1.241.800,00</b>	<b>-545.961,76</b>	<b>1.928.544,43</b>	<b>2.624.382,67</b>
	<b>Anschaffungs- oder Herstellungskosten</b>		<b>695.838,24</b>	<b>1.241.800,00</b>	<b>-545.961,76</b>	<b>1.928.544,43</b>	<b>2.624.382,67</b>
5/851000-004030	ABA BA 28 Kanalbau Kollaudierung u. Entschädigungen		0,00	0,00	0,00	14.827,08	14.827,08
5/851000-004040	ABA Leitungskataster Nachführung Hausanschlüsse		9.315,52	20.000,00	-10.684,48	18.976,17	28.291,69
5/851000-004050	ABA BA 29 Mischkanalnetz Entlastungspumpwerk Neu		0,00	0,00	0,00	172.618,34	172.618,34
5/851000-004070	Oberflächenentwässerung Westbahnstraße		0,00	0,00	0,00	341.529,53	341.529,53
5/851000-004080	ABA BA 109 (für BA 15 u. BA 09 - Befahrungen lt. BH)		0,00	0,00	0,00	3.667,75	3.667,75
5/851000-004090	ABA Betriebsgebiet Rems Kollaudierung		0,00	1.000,00	-1.000,00	230.254,70	230.254,70
5/851000-004100	ABA Leitungskataster - Einarbeitung weiterer alter aufgefundener HA-Anschlussprojekte		0,00	0,00	0,00	15.844,17	15.844,17
5/851000-004110	ABA BA 30 MW-Kanalerneuerung DN 600 Raiffeisenstr. bis Friedhofstr. mit allen Anschlussleitungen		0,00	0,00	0,00	236.523,30	236.523,30
5/851000-004120	ABA BA 110 Leitungskataster		0,00	0,00	0,00	14.575,27	14.575,27
5/851000-004130	ABA BA 31 Mittlere Bergstraße		0,00	6.000,00	-6.000,00	135.130,73	135.130,73
5/851000-004140	ABA Sanierung Hauptpumpwerk		630.618,63	680.000,00	-49.381,37	676.477,09	1.307.095,72
5/851000-004150	PV-Anlage Kläranlage 30 KWP		7.053,05	0,00	7.053,05	63.489,65	70.542,70
5/851000-004160	PV-Anlage Projekt 430 kW/P		43.675,14	531.800,00	-488.124,86	4.480,65	48.155,79
5/851000-004180	ABA Blackoutvorsorgekonzept		5.175,90	3.000,00	2.175,90	0,00	5.175,90
5/851000-050700	ABA BA 29 Mischkanalnetz Entlastungspumpwerk Neu		0,00	0,00	0,00	150,00	150,00
	<b>Einzahlungen - Finanzierung - Mittelaufbringung</b>		<b>873.625,00</b>	<b>1.226.500,00</b>	<b>-352.875,00</b>	<b>1.943.847,05</b>	<b>2.817.472,05</b>
	<b>Mittel aus Geldfluss aus der operativen Gebarung</b>		<b>0,00</b>	<b>0,00</b>	<b>0,00</b>	<b>329.602,18</b>	<b>329.602,18</b>
6/851000+829960	Sonstige Einnahme - Überschuss 8510		0,00	0,00	0,00	329.602,18	329.602,18
	<b>Bedarfszuweisungen/KTZ</b>		<b>5.000,00</b>	<b>5.000,00</b>	<b>0,00</b>	<b>2.965,00</b>	<b>7.965,00</b>
6/851000+301000	Kapitaltransfers von Ländern, Landesfonds und Landeskammern		0,00	5.000,00	-5.000,00	2.965,00	2.965,00
6/851000+871000	Kapitaltransferzahlungen von Länder n und Landesfonds		5.000,00	0,00	5.000,00	0,00	5.000,00
	<b>Haushaltsrücklagen/Zahlungsmittelreserven</b>		<b>0,00</b>	<b>0,00</b>	<b>0,00</b>	<b>0,00</b>	<b>0,00</b>
	<b>Sonstige Kapitaltransfers und Subventionen</b>		<b>8.625,00</b>	<b>263.200,00</b>	<b>-254.575,00</b>	<b>151.279,87</b>	<b>159.904,87</b>
6/851000+300000	Kapitaltransfers von Bund, Bundesfonds und Bundeskammern		4.361,66	258.900,00	-254.538,34	151.279,87	155.641,53
6/851000+309000	Kapitaltransfers von der Europäischen Union		4.263,34	4.300,00	-36,66	0,00	4.263,34
	<b>Darlehen/Innere Darlehen</b>		<b>860.000,00</b>	<b>958.300,00</b>	<b>-98.300,00</b>	<b>1.460.000,00</b>	<b>2.320.000,00</b>
507/8510039	Abwasserbeseitigung BA 29 + BA diverse		0,00	0,00	0,00	180.000,00	180.000,00
523/8510040	ABA BA 31+ABA BB-Gebiet Rems u. div. BA		0,00	0,00	0,00	590.000,00	590.000,00
507/8510041	Abwasserbeseitigung San.Hauptpumpwerk u. div. BA		0,00	0,00	0,00	690.000,00	690.000,00
507/8510042	ABA Sanierung Hauptpumpwerk+ABA PV-Anlage 430 kWp		860.000,00	958.300,00	-98.300,00	0,00	860.000,00
	<b>Finanzierungsleasing</b>		<b>0,00</b>	<b>0,00</b>	<b>0,00</b>	<b>0,00</b>	<b>0,00</b>



Vorhaben	Vorhabensbezeichnung		RA 2024	VA 2024	RA - VA	RA Vorjahre	RA Gesamt
	Konto	Bezeichnung					
	Veräußerung langfristiges Vermögen und sonstiges		0,00	0,00	0,00	0,00	0,00
<b>Finanzierungsergebnis 1851000</b>			<b>177.786,76</b>	<b>-15.300,00</b>	<b>193.086,76</b>	<b>15.302,62</b>	<b>193.089,38</b>
offene Verbindlichkeiten			0,00				
offene Forderungen			0,00				

Vorhaben	Vorhabensbezeichnung		RA 2024	VA 2024	RA - VA	RA Vorjahre	RA Gesamt
	Konto	Bezeichnung					
1853000	Wohnbau (2020 bis 2099)						
	Auszahlungen - Investitionen - Mittelverwendung		0,00	0,00	0,00	482.554,78	482.554,78
	Anschaffungs- oder Herstellungskosten		0,00	0,00	0,00	482.554,78	482.554,78
	5/853000-061000	Im Bau befindliche Gebäude und Bauten	0,00	0,00	0,00	482.554,78	482.554,78
	Einzahlungen - Finanzierung - Mittelaufbringung		0,00	0,00	0,00	482.554,78	482.554,78
	Mittel aus Geldfluss aus der operativen Gebarung		0,00	0,00	0,00	0,00	0,00
	Bedarfszuweisungen/KTZ		0,00	0,00	0,00	0,00	0,00
	Haushaltsrücklagen/Zahlungsmittelreserven		0,00	0,00	0,00	0,00	0,00
	Sonstige Kapitaltransfers und Subventionen		0,00	0,00	0,00	0,00	0,00
	Darlehen/Innere Darlehen		0,00	0,00	0,00	482.554,78	482.554,78
	524/8530003	Althausanierung Westbahnstraße 54	0,00	0,00	0,00	482.554,78	482.554,78
	Finanzierungsleasing		0,00	0,00	0,00	0,00	0,00
	Veräußerung langfristiges Vermögen und sonstiges		0,00	0,00	0,00	0,00	0,00
Finanzierungsergebnis 1853000			0,00	0,00	0,00	0,00	0,00
offene Verbindlichkeiten			0,00				
offene Forderungen			0,00				

Vorhaben	Vorhabensbezeichnung		RA 2024	VA 2024	RA - VA	RA Vorjahre	RA Gesamt
Konto	Bezeichnung						
1894000	Veranstaltungszentrum - Musikschule (2020 bis 2099)						
	Auszahlungen - Investitionen - Mittelverwendung		0,00	0,00	0,00	15.493.165,32	15.493.165,32
	Anschaffungs- oder Herstellungskosten		0,00	0,00	0,00	15.493.165,32	15.493.165,32
5/894000-061000	Im Bau befindliche Gebäude und Bauten		0,00	0,00	0,00	15.493.165,32	15.493.165,32
	Einzahlungen - Finanzierung - Mittelaufbringung		0,00	0,00	0,00	15.493.165,32	15.493.165,32
	Mittel aus Geldfluss aus der operativen Gebarung		0,00	0,00	0,00	4.993.165,32	4.993.165,32
5/894000-729910	Zuführung an diverse Projekte (Straßenbau, operativer Haushalt)		0,00	0,00	0,00	-18.140,24	-18.140,24
6/894000+829910	Sonstige Erträge - Zuführung 8940 Operativer HH + 7100 Investiver HH		0,00	0,00	0,00	2.405.188,38	2.405.188,38
6/894000+829960	Sonstige Einnahme - Überschuss 8940		0,00	0,00	0,00	2.606.117,18	2.606.117,18
	Bedarfszuweisungen/KTZ		0,00	0,00	0,00	3.500.000,00	3.500.000,00
6/894000+301000	Kapitaltransfers von Ländern, Landesfonds und Landeskammern		0,00	0,00	0,00	50.000,00	50.000,00
6/894000+871000	Kapitaltransferzahlungen von Ländern und Landesfonds		0,00	0,00	0,00	3.450.000,00	3.450.000,00
	Haushaltsrücklagen/Zahlungsmittelreserven		0,00	0,00	0,00	0,00	0,00
	Sonstige Kapitaltransfers und Subventionen		0,00	0,00	0,00	0,00	0,00
	Darlehen/Innere Darlehen		0,00	0,00	0,00	7.000.000,00	7.000.000,00
524/8940002	Veranstaltungszentrum - Musikschule - Gebäude		0,00	0,00	0,00	7.000.000,00	7.000.000,00
	Finanzierungsleasing		0,00	0,00	0,00	0,00	0,00
	Veräußerung langfristiges Vermögen und sonstiges		0,00	0,00	0,00	0,00	0,00
Finanzierungsergebnis 1894000			0,00	0,00	0,00	0,00	0,00
offene Verbindlichkeiten			0,00				
offene Forderungen			0,00				

Salden Finanzierungsergebnisse		RA 2024	VA 2024	RA - VA	RA Vorjahre	RA Gesamt
1164000	Feuerwehrwesen (2020 bis 2099)					
	Auszahlungen - Investitionen - Mittelverwendung	23.999,82	35.600,00	-11.600,18	2.551.438,59	2.575.438,41
	Einzahlungen - Finanzierung - Mittelherkunft	23.999,82	35.600,00	-11.600,18	2.551.438,59	2.575.438,41
		0,00	0,00	0,00	0,00	0,00
	offene Verbindlichkeiten	0,00				
	offene Forderungen	0,00				
1211100	Volksschule Langenhart (2020 bis 2099)					
	Auszahlungen - Investitionen - Mittelverwendung	770.421,31	778.600,00	-8.178,69	3.410.319,61	4.180.740,92
	Einzahlungen - Finanzierung - Mittelherkunft	52.905,96	61.100,00	-8.194,04	4.127.834,96	4.180.740,92
		-717.515,35	-717.500,00	-15,35	717.515,35	0,00
	offene Verbindlichkeiten	0,00				
	offene Forderungen	0,00				
1240000	Kindergarten Schubertstraße (2020 bis 2099)					
	Auszahlungen - Investitionen - Mittelverwendung	15.432,76	18.700,00	-3.267,24	0,00	15.432,76
	Einzahlungen - Finanzierung - Mittelherkunft	15.432,76	18.700,00	-3.267,24	0,00	15.432,76
		0,00	0,00	0,00	0,00	0,00
	offene Verbindlichkeiten	0,00				
	offene Forderungen	0,00				
1240200	Kindergarten Herzograd (2020 bis 2099)					
	Auszahlungen - Investitionen - Mittelverwendung	180.911,01	93.000,00	87.911,01	0,00	180.911,01
	Einzahlungen - Finanzierung - Mittelherkunft	180.911,01	93.000,00	87.911,01	0,00	180.911,01
		0,00	0,00	0,00	0,00	0,00
	offene Verbindlichkeiten	0,00				
	offene Forderungen	0,00				
1240300	Kindergarten I-Bachmannstr. (2020 bis 2099)					
	Auszahlungen - Investitionen - Mittelverwendung	5.827,50	5.800,00	27,50	0,00	5.827,50
	Einzahlungen - Finanzierung - Mittelherkunft	5.827,50	5.800,00	27,50	0,00	5.827,50
		0,00	0,00	0,00	0,00	0,00
	offene Verbindlichkeiten	0,00				
	offene Forderungen	0,00				
1612000	Straßenbau (2020 bis 2099)					
	Auszahlungen - Investitionen - Mittelverwendung	769.045,61	1.188.000,00	-418.954,39	4.215.204,09	4.984.249,70
	Einzahlungen - Finanzierung - Mittelherkunft	769.045,61	1.188.000,00	-418.954,39	4.215.204,09	4.984.249,70
		0,00	0,00	0,00	0,00	0,00
	offene Verbindlichkeiten	0,00				
	offene Forderungen	0,00				

Salden Finanzierungsergebnisse		RA 2024	VA 2024	RA - VA	RA Vorjahre	RA Gesamt
1639000	Hochwasserschutz (2020 bis 2099)					
	Auszahlungen - Investitionen - Mittelverwendung	408.103,30	606.300,00	-198.196,70	2.242.944,62	2.651.047,92
	Einzahlungen - Finanzierung - Mittelherkunft	408.103,30	606.300,00	-198.196,70	2.242.944,62	2.651.047,92
		0,00	0,00	0,00	0,00	0,00
	offene Verbindlichkeiten	0,00				
	offene Forderungen	0,00				
1710000	Güterwege (2020 bis 2099)					
	Auszahlungen - Investitionen - Mittelverwendung	31.044,60	235.000,00	-203.955,40	327.446,10	358.490,70
	Einzahlungen - Finanzierung - Mittelherkunft	26.250,00	160.200,00	-133.950,00	402.266,31	428.516,31
		-4.794,60	-74.800,00	70.005,40	74.820,21	70.025,61
	offene Verbindlichkeiten	0,00				
	offene Forderungen	0,00				
1816000	Straßenbeleuchtung (2020 bis 2099)					
	Auszahlungen - Investitionen - Mittelverwendung	49.842,66	50.000,00	-157,34	270.719,72	320.562,38
	Einzahlungen - Finanzierung - Mittelherkunft	49.842,66	50.000,00	-157,34	270.719,72	320.562,38
		0,00	0,00	0,00	0,00	0,00
	offene Verbindlichkeiten	0,00				
	offene Forderungen	0,00				
1849000	Sonstige Liegenschaften (2020 bis 2099)					
	Auszahlungen - Investitionen - Mittelverwendung	0,00	3.000.000,00	-3.000.000,00	0,00	0,00
	Einzahlungen - Finanzierung - Mittelherkunft	0,00	3.000.000,00	-3.000.000,00	0,00	0,00
		0,00	0,00	0,00	0,00	0,00
	offene Verbindlichkeiten	0,00				
	offene Forderungen	0,00				
1850000	Wasserversorgung (2020 bis 2099)					
	Auszahlungen - Investitionen - Mittelverwendung	367.526,61	382.700,00	-15.173,39	1.610.925,03	1.978.451,64
	Einzahlungen - Finanzierung - Mittelherkunft	290.000,00	302.200,00	-12.200,00	1.691.417,26	1.981.417,26
		-77.526,61	-80.500,00	2.973,39	80.492,23	2.965,62
	offene Verbindlichkeiten	22.691,98				
	offene Forderungen	0,00				
1851000	Abwasserbeseitigung (2020 bis 2099)					
	Auszahlungen - Investitionen - Mittelverwendung	695.838,24	1.241.800,00	-545.961,76	1.928.544,43	2.624.382,67
	Einzahlungen - Finanzierung - Mittelherkunft	873.625,00	1.226.500,00	-352.875,00	1.943.847,05	2.817.472,05
		177.786,76	-15.300,00	193.086,76	15.302,62	193.089,38
	offene Verbindlichkeiten	0,00				
	offene Forderungen	0,00				

Salden Finanzierungsergebnisse		RA 2024	VA 2024	RA - VA	RA Vorjahre	RA Gesamt
1853000	Wohnbau (2020 bis 2099)					
	Auszahlungen - Investitionen - Mittelverwendung	0,00	0,00	0,00	482.554,78	482.554,78
	Einzahlungen - Finanzierung - Mittelherkunft	0,00	0,00	0,00	482.554,78	482.554,78
		0,00	0,00	0,00	0,00	0,00
	offene Verbindlichkeiten	0,00				
	offene Forderungen	0,00				
1894000	Veranstaltungszentrum - Musikschule (2020 bis 2099)					
	Auszahlungen - Investitionen - Mittelverwendung	0,00	0,00	0,00	15.493.165,32	15.493.165,32
	Einzahlungen - Finanzierung - Mittelherkunft	0,00	0,00	0,00	15.493.165,32	15.493.165,32
		0,00	0,00	0,00	0,00	0,00
	offene Verbindlichkeiten	0,00				
	offene Forderungen	0,00				
<b>Saldo Investive Einzelvorhaben</b>		<b>-622.049,80</b>	<b>-888.100,00</b>	<b>266.050,20</b>	<b>888.130,41</b>	<b>266.080,61</b>
	offene Verbindlichkeiten	22.691,98				
	offene Forderungen	0,00				
<b>Saldo der gesamten Investitionstätigkeit</b>		<b>-622.049,80</b>	<b>-888.100,00</b>	<b>266.050,20</b>	<b>888.130,41</b>	<b>266.080,61</b>
	offene Verbindlichkeiten	22.691,98				
	offene Forderungen	0,00				

Nachweis der sonstigen Investitionen (nur VC 2)





Vorhaben	Vorhabensbezeichnung					
Konto	Bezeichnung		RA 2024	VA 2024	RA - VA	RA 2023
2202300	Sonstige Investitionen 2023 (2023 bis 2023)					
Auszahlungen - Investitionen - Mittelverwendung			0,00	0,00	0,00	31.296,88
Anschaffungs- oder Herstellungskosten			0,00	0,00	0,00	31.296,88
1/164000-040100	Fahrzeuge		0,00	0,00	0,00	9.839,00
1/164300-042000	Ausrüstung und Ausstattung		0,00	0,00	0,00	2.407,86
1/240000-042000	Betriebsausstattung		0,00	0,00	0,00	11.210,72
1/259000-042000	Betriebsausstattung		0,00	0,00	0,00	849,00
1/320000-042000	Amtsausstattung		0,00	0,00	0,00	2.060,30
1/522000-006100	Sonstige Grundstückseinrichtungen KLAR-Projekt Kreuzrunse		0,00	0,00	0,00	4.930,00
Finanzierungsergebnis 2202300			0,00	0,00	0,00	-31.296,88
offene Verbindlichkeiten			0,00			
offene Forderungen			0,00			

Vorhaben	Vorhabensbezeichnung		RA 2024	VA 2024	RA - VA	RA 2023
Konto	Bezeichnung					
<b>2202400</b>	<b>Sonstige Investitionen (2024 bis 2029)</b>					
	<b>Auszahlungen - Investitionen - Mittelverwendung</b>		<b>1.731.973,59</b>	<b>2.509.600,00</b>	<b>-777.626,41</b>	<b>1.143.149,66</b>
	<b>Anschaffungs- oder Herstellungskosten</b>		<b>1.731.973,59</b>	<b>2.509.600,00</b>	<b>-777.626,41</b>	<b>1.143.149,66</b>
1/010000-040000	Fahrzeuge		3.359,07	4.000,00	-640,93	0,00
1/010000-042000	Amtsausstattung		9.104,70	20.000,00	-10.895,30	970,37
1/016000-042000	Amtsausstattung		24.910,95	68.300,00	-43.389,05	42.963,07
1/016000-070000	Aktivierungsfähige Rechte (immaterielle Vermögenswerte)		64.084,69	66.300,00	-2.215,31	14.956,22
1/031000-070000	Aktivierungsfähige Rechte (immaterielle Vermögenswerte) Fläwi		71.163,28	130.000,00	-58.836,72	42.865,47
1/031000-070100	Aktivierungsfähige Rechte (immaterielle Vermögenswerte) Bebauungsplan		15.302,39	25.000,00	-9.697,61	14.584,91
1/164000-010000	Gebäude und Bauten		2.016,00	7.000,00	-4.984,00	8.753,73
1/164000-042000	Ausrüstung und Ausstattung		53.848,70	57.700,00	-3.851,30	29.908,72
1/164100-020000	Maschinen und maschinelle Anlagen		27.411,60	28.200,00	-788,40	0,00
1/164100-042000	Ausrüstung und Ausstattung		1.500,00	1.500,00	0,00	0,00
1/164300-040000	Fahrzeuge		0,00	4.000,00	-4.000,00	0,00
1/164500-050000	Sonderanlagen		0,00	45.000,00	-45.000,00	0,00
1/180000-020000	Maschinen und maschinelle Anlagen		0,00	40.000,00	-40.000,00	0,00
1/211000-042000	Betriebsausstattung, Schulmöbel		26.214,95	38.600,00	-12.385,05	1.272,94
1/211000-042100	Lehrmittel		0,00	500,00	-500,00	0,00
1/211100-042000	Betriebsausstattung, Schulmöbel		62.507,99	55.000,00	7.507,99	83.173,03
1/211100-042100	Lehrmittel		0,00	1.000,00	-1.000,00	0,00
1/213000-042000	Betriebsausstattung, Schulmöbel		5.072,23	4.500,00	572,23	16.830,52
1/213000-042100	Lehrmittel		0,00	500,00	-500,00	0,00
1/240200-042000	Betriebsausstattung		16.003,05	13.200,00	2.803,05	6.276,21
1/240300-042000	Betriebsausstattung		1.960,25	0,00	1.960,25	4.236,60
1/240400-042000	Betriebsausstattung		2.635,85	2.600,00	35,85	9.644,23
1/250000-042000	Betriebsausstattung		4.266,52	6.500,00	-2.233,48	4.727,40
1/269000-060000	Im Bau befindliche Grundstückseinrichtungen		155.327,82	210.000,00	-54.672,18	224.885,08
1/273000-042000	Betriebsausstattung		3.308,68	3.000,00	308,68	0,00
1/363000-050000	Sonderanlagen (Projekte)		0,00	15.000,00	-15.000,00	0,00
1/363000-050400	Sonderanlagen (KLAR Kreuzrunse)		19.468,68	26.000,00	-6.531,32	0,00
1/363000-050500	Sonderanlagen (Radweg Rems)		0,00	15.000,00	-15.000,00	0,00
1/522000-050000	Sonderanlagen		0,00	15.000,00	-15.000,00	0,00
1/611000-001000	Grundablösen		0,00	5.000,00	-5.000,00	0,00
1/612000-001000	Grundablösen		0,00	10.000,00	-10.000,00	2.760,00
1/640000-010000	Gebäude und Bauten		26.164,80	40.000,00	-13.835,20	0,00
1/640000-050000	Ankauf von Verkehrszeichen u. Spieg		3.379,19	2.000,00	1.379,19	0,00
1/789000-050000	Sonderanlagen (Einrichtung 24 Std. Shop)		125.161,61	125.200,00	-38,39	0,00
1/813000-060000	Im Bau befindliche Grundstückseinrichtungen		152.043,97	256.000,00	-103.956,03	271.483,15
1/815100-006000	Sonstige Grundstückseinrichtungen		3.026,45	100.000,00	-96.973,55	6.000,00

Vorhaben	Vorhabensbezeichnung					
	Konto	Bezeichnung	RA 2024	VA 2024	RA - VA	RA 2023
	1/816000-006000	Straßenbeleuchtungsbau	95.019,94	140.000,00	-44.980,06	125.379,17
	1/817000-050000	Sonderanlagen	58.522,54	56.000,00	2.522,54	0,00
	1/820000-030000	Verbrauchsgüter - Werkzeuge	1.784,80	5.000,00	-3.215,20	1.045,24
	1/820000-042000	Amts-, Betriebs- und Geschäftsausstattung	0,00	5.000,00	-5.000,00	4.946,17
	1/821000-020000	Ankauf von Maschinen und Geräten	7.901,46	13.900,00	-5.998,54	79.633,56
	1/821000-040000	Ankauf von Fahrzeugen	233.465,60	233.500,00	-34,40	23.800,00
	1/831000-042000	Betriebsausstattung	0,00	3.000,00	-3.000,00	8.296,51
	1/840000-001000	Ankauf von unbebauten Grundstücken	189.610,98	218.000,00	-28.389,02	1.110,00
	1/850000-004000	Erweiterung der Wasserversorgung	23.036,84	70.000,00	-46.963,16	6.046,75
	1/850000-020000	Maschinen und maschinelle Anlagen	0,00	3.500,00	-3.500,00	0,00
	1/850000-030000	Werkzeuge u. Verbrauchsgüter	0,00	2.000,00	-2.000,00	0,00
	1/850000-040000	Fahrzeuge	62.157,00	51.300,00	10.857,00	0,00
	1/850000-042000	Betriebsausstattung (Wasserzähler)	4.463,16	6.000,00	-1.536,84	5.601,94
	1/851000-004000	Kanalbau	41.818,17	70.000,00	-28.181,83	31.872,13
	1/851000-020000	Maschinen und maschinelle Anlagen	0,00	3.000,00	-3.000,00	0,00
	1/851000-040000	Fahrzeuge	40.247,56	43.000,00	-2.752,44	0,00
	1/853000-042000	Amts-, Betriebs- und Geschäftsausstattung	2.750,00	2.800,00	-50,00	0,00
	1/859000-050000	Errichtung von Sonderanlagen (Licht wellenverrohrung) Material	601,64	20.000,00	-19.398,36	0,00
	1/894000-042000	Amts-, Betriebs- und Geschäftsausstattung	91.350,48	122.000,00	-30.649,52	69.126,54
Finanzierungsergebnis 2202400			-1.731.973,59	-2.509.600,00	777.626,41	-1.143.149,66
offene Verbindlichkeiten			63.699,76			
offene Forderungen			0,00			



Nachweis Kundenforderungen



## Rechnungsabschluss 2024

Stadtgemeinde St. Valentin

## Nachweis Kundenforderungen

Konto	Bezeichnung	Saldo Brutto 31.12.2023	Saldo Brutto 31.12.2024	Netto	USt
	<b>Nicht voranschlagswirksame Gebarung</b>				
0/000000+360300	Stempelgebühren - Finanzamt	57,20	57,20	57,20	0,00
0/000000+361200	Nächtigungstaxe Land NÖ	0,00	-210,00	-210,00	0,00
	<b>Summe Nicht voranschlagswirksame Gebarung</b>	<b>57,20</b>	<b>-152,80</b>	<b>-152,80</b>	<b>0,00</b>
<b>010000</b>	<b>Zentralamt</b>				
2/010000+828000	Rückersätze von Ausgaben	36,00	7,50	7,50	0,00
	<b>Summe 010000 Zentralamt</b>	<b>36,00</b>	<b>7,50</b>	<b>7,50</b>	<b>0,00</b>
<b>213000</b>	<b>Sonderschulen</b>				
2/213000+810000	Elternbeiträge	606,00	322,00	322,00	0,00
	<b>Summe 213000 Sonderschulen</b>	<b>606,00</b>	<b>322,00</b>	<b>322,00</b>	<b>0,00</b>
<b>240000</b>	<b>Kindergärten Schubertstraße</b>				
2/240000+810000	Elternbeiträge	2.181,56	2.710,83	2.398,92	311,91
2/240000+810100	Essenbeitrag Kindergarten Schubertv	1.780,35	2.081,45	1.858,19	223,26
	<b>Summe 240000 Kindergärten Schubertstraße</b>	<b>3.961,91</b>	<b>4.792,28</b>	<b>4.257,11</b>	<b>535,17</b>
<b>240200</b>	<b>Kindergarten Herzograd</b>				
2/240200+810000	Elternbeiträge	117,00	521,00	461,04	59,96
2/240200+810100	Essenbeitrag KG Herzograd	403,05	272,50	241,15	31,35
	<b>Summe 240200 Kindergarten Herzograd</b>	<b>520,05</b>	<b>793,50</b>	<b>702,19</b>	<b>91,31</b>
<b>240300</b>	<b>Kindergarten I. Bachmann-Straße</b>				
2/240300+810000	Elternbeiträge	1.875,10	1.163,90	1.029,96	133,94
2/240300+810100	Essenbeitrag KDG Langenharterstr. 5	588,62	421,70	375,10	46,60
	<b>Summe 240300 Kindergarten I. Bachmann-Straße</b>	<b>2.463,72</b>	<b>1.585,60</b>	<b>1.405,06</b>	<b>180,54</b>
<b>250000</b>	<b>Horte für Schülerinnen und Schüler</b>				
2/250000+810000	Elternbeiträge	2.353,12	1.982,39	1.754,32	228,07
2/250000+810100	Essensbeitrag Schülerhort	2.866,69	2.567,29	2.329,67	237,62
	<b>Summe 250000 Horte für Schülerinnen und Schüler</b>	<b>5.219,81</b>	<b>4.549,68</b>	<b>4.083,99</b>	<b>465,69</b>
<b>423000</b>	<b>Essen auf Rädern</b>				
2/423000+816000	Kostenbeiträge (Kostenersätze) für	714,99	487,98	443,63	44,35
	<b>Summe 423000 Essen auf Rädern</b>	<b>714,99</b>	<b>487,98</b>	<b>443,63</b>	<b>44,35</b>

Konto	Bezeichnung	Saldo Brutto 31.12.2023	Saldo Brutto 31.12.2024	Netto	USt
<b>789000</b>	<b>Sonstige Einrichtungen und Maßnahmen</b>				
2/789000+307000	Kapitaltransfers von privaten Haushalten und privaten Organisationen ohne Erwerbszweck und ande	0,00	480,00	400,00	80,00
	<b>Summe 789000 Sonstige Einrichtungen und Maßnahmen</b>	<b>0,00</b>	<b>480,00</b>	<b>400,00</b>	<b>80,00</b>
<b>817000</b>	<b>Friedhöfe einschließlich Einsegnungshallen und Krematorien</b>				
2/817000+852000	Grabstellen- und Erneuerungsgebühr	6.960,00	4.945,00	4.945,00	0,00
2/817000+852100	Begräbnis- u. Leichenkammergebühren	1.105,00	435,00	435,00	0,00
	<b>Summe 817000 Friedhöfe einschließlich Einsegnungshallen und Krematorien</b>	<b>8.065,00</b>	<b>5.380,00</b>	<b>5.380,00</b>	<b>0,00</b>
<b>850000</b>	<b>Betriebe der Wasserversorgung</b>				
1/850000-722010	Zweckzuschuss Gebührenhaushalt 2024	0,00	-1.352,08	-1.352,08	0,00
2/850000+307000	Kapitaltransfers von privaten Haushalten und privaten Organisationen ohne Erwerbszweck und ande	3.666,53	0,00	0,00	0,00
2/850000+852100	Bereitstellungsgebühren	766,16	953,23	866,36	86,87
2/850000+852200	Wasserbezugsgebühren	8.468,62	7.160,24	6.509,22	651,02
	<b>Summe 850000 Betriebe der Wasserversorgung</b>	<b>12.901,31</b>	<b>6.761,39</b>	<b>6.023,50</b>	<b>737,89</b>
<b>851000</b>	<b>Betriebe der Abwasserbeseitigung</b>				
2/851000+307000	Kapitaltransfers von privaten Haushalten und privaten Organisationen ohne Erwerbszweck und ande	6.328,59	7.793,96	7.085,42	708,54
2/851000+852100	Kanalbenützungsgebühren	31.325,39	26.489,27	24.088,07	2.401,20
	<b>Summe 851000 Betriebe der Abwasserbeseitigung</b>	<b>37.653,98</b>	<b>34.283,23</b>	<b>31.173,49</b>	<b>3.109,74</b>
<b>853000</b>	<b>Betriebe für die Errichtung und Verw. von Wohn- und Geschäftsgeb.</b>				
2/853000+811000	Einnahmen aus Vermietung und Verpac	37,00	37,00	33,64	3,36
	<b>Summe 853000 Betriebe für die Errichtung und Verw. von Wohn- und Geschäftsgeb.</b>	<b>37,00</b>	<b>37,00</b>	<b>33,64</b>	<b>3,36</b>
<b>853100</b>	<b>Geschäftsgebäude - marktbest. Tätig</b>				
2/853100+811000	Einnahmen aus Vermietung und Verpac	15.944,42	13.201,50	11.128,74	2.072,76
2/853100+811100	Einnahmen Betriebskosten	2.845,89	3.236,89	2.939,91	296,98
	<b>Summe 853100 Geschäftsgebäude - marktbest. Tätig</b>	<b>18.790,31</b>	<b>16.438,39</b>	<b>14.068,65</b>	<b>2.369,74</b>
<b>920000</b>	<b>Ausschließliche Gemeindeabgaben</b>				
2/920000+830000	Grundsteuer A	-221,42	-504,58	-504,58	0,00
2/920000+831000	Grundsteuer B	8.511,06	7.555,18	7.555,18	0,00
2/920000+833100	Kommunalsteuer	34.156,97	40.106,70	40.106,70	0,00
2/920000+838000	Hundeabgabe	8.157,72	8.374,62	8.374,62	0,00
2/920000+849000	Nebenansprüche	3.191,61	3.651,36	3.651,36	0,00
2/920000+850000	Aufschließungsbeiträge	25.451,59	32.927,05	32.927,05	0,00



Konto	Bezeichnung	Saldo Brutto 31.12.2023	Saldo Brutto 31.12.2024	Netto	USt
2/920000+856000	Verwaltungsabgaben	196,80	212,00	212,00	0,00
	Summe 920000 Ausschließliche Gemeindeabgaben	79.444,33	92.322,33	92.322,33	0,00
	Gesamt	Brutto 31.12.2023	Brutto 31.12.2024	Netto	USt
		170.471,61	168.088,08	160.470,29	7.617,79
		Einnahmen	169.440,16	161.822,37	7.617,79
		Ausgaben	-1.352,08	-1.352,08	0,00

Forderungen

Konto	Bezeichnung	Saldo lt. Konto 31.12.2023	Saldo lt. Konto 31.12.2024	Offen	Differenz
230000	Kurzfristige Forderungen aus Lieferungen und Leistungen	32.603,79	28.201,05	28.201,05	0,00
231000	Langfristige Forderungen aus Lieferungen und Leistungen	0,00	0,00	0,00	0,00
233000	Forderungen aus Abgaben	137.867,82	139.887,03	139.887,03	0,00
Summe		170.471,61	168.088,08	168.088,08	0,00

Forderungen nach Vorhabenscode

Konto	Bezeichnung	ohne Vorhabenscode	mit Vorhabenscode 1	mit Vorhabencodes 2 - 5	VUG	USt	Gesamt
230000	Kurzfristige Forderungen aus Lieferungen und Leistungen	24.583,69	0,00	0,00	-152,80	3.770,16	28.201,05
231000	Langfristige Forderungen aus Lieferungen und Leistungen	0,00	0,00	0,00	0,00	0,00	0,00
233000	Forderungen aus Abgaben	136.039,40	0,00	0,00	0,00	3.847,63	139.887,03
Summe		160.623,09	0,00	0,00	-152,80	7.617,79	168.088,08



Nachweis Lieferantenverbindlichkeiten



## Rechnungsabschluss 2024

Stadtgemeinde St. Valentin

## Nachweis Lieferantenverbindlichkeiten

Konto	Bezeichnung	Saldo Brutto 31.12.2023	Saldo Brutto 31.12.2024	Netto	USt
<b>010000</b>	<b>Zentralamt</b>				
1/010000-456000	Schreib-, Zeichen- und sonst. Bürom	0,00	115,02	108,87	6,15
1/010000-457000	Druckwerke	213,00	162,00	151,20	10,80
1/010000-631000	Telekommunikationsdienste	295,30	393,97	367,71	26,26
	<b>Summe 010000 Zentralamt</b>	<b>508,30</b>	<b>670,99</b>	<b>627,78</b>	<b>43,21</b>
<b>016000</b>	<b>Elektronische Datenverarbeitung</b>				
1/016000-618000	Instandhaltung von sonstigen Anlage	2.394,55	2.860,04	2.669,36	190,68
1/016000-729000	Sonstige Ausgaben	53,59	0,00	0,00	0,00
	<b>Summe 016000 Elektronische Datenverarbeitung</b>	<b>2.448,14</b>	<b>2.860,04</b>	<b>2.669,36</b>	<b>190,68</b>
<b>019000</b>	<b>Repräsentationen</b>				
1/019000-723000	Repräsentationsausgaben	95,20	0,00	0,00	0,00
	<b>Summe 019000 Repräsentationen</b>	<b>95,20</b>	<b>0,00</b>	<b>0,00</b>	<b>0,00</b>
<b>024000</b>	<b>Wahlamt</b>				
1/024000-728000	Kosten der Wahlen	0,00	1.140,72	1.140,72	0,00
	<b>Summe 024000 Wahlamt</b>	<b>0,00</b>	<b>1.140,72</b>	<b>1.140,72</b>	<b>0,00</b>
<b>029000</b>	<b>Amtsgebäude</b>				
1/029000-600100	Heizung	2.416,09	0,00	0,00	0,00
1/029000-614000	Instandhaltung von Gebäuden	47,27	0,00	0,00	0,00
1/029000-711000	Gebühren Benützung Gemeindeeinricht	9,24	0,00	0,00	0,00
	<b>Summe 029000 Amtsgebäude</b>	<b>2.472,60</b>	<b>0,00</b>	<b>0,00</b>	<b>0,00</b>
<b>032000</b>	<b>Vermessungsamt</b>				
1/032000-728000	Vermarkung des Gemeindegebietes	0,00	1.464,00	1.464,00	0,00
	<b>Summe 032000 Vermessungsamt</b>	<b>0,00</b>	<b>1.464,00</b>	<b>1.464,00</b>	<b>0,00</b>
<b>131000</b>	<b>Bau- und Feuerpolizei</b>				
1/131000-728000	Entgelte für sonstige Leistungen	0,00	4.312,50	4.312,50	0,00
	<b>Summe 131000 Bau- und Feuerpolizei</b>	<b>0,00</b>	<b>4.312,50</b>	<b>4.312,50</b>	<b>0,00</b>
<b>211000</b>	<b>Volksschulen Hauptplatz</b>				
1/211000-400000	Geringwertige Wirtschaftsgüter des Anlagevermögens	0,00	48,24	48,24	0,00
1/211000-456000	Schreib-, Zeichen- und sonst. Bürom	0,00	165,22	165,22	0,00
1/211000-600100	Heizung	7.255,37	0,00	0,00	0,00

**Rechnungsabschluss 2024**

Stadtgemeinde St. Valentin

**Nachweis Lieferantenverbindlichkeiten**

Konto	Bezeichnung	Saldo Brutto 31.12.2023	Saldo Brutto 31.12.2024	Netto	USt
1/211000-614000	Instandhaltung von Gebäuden	0,00	1.242,23	1.242,23	0,00
	<b>Summe 211000 Volksschulen Hauptplatz</b>	<b>7.255,37</b>	<b>1.455,69</b>	<b>1.455,69</b>	<b>0,00</b>
<b>211100</b>	<b>Volksschule Langenhart</b>				
1/211100-430000	Lebensmittel	0,00	3.801,60	3.801,60	0,00
1/211100-600000	Strom	533,39	0,00	0,00	0,00
1/211100-631000	Telekommunikationsdienste	127,06	66,40	66,40	0,00
1/211100-755000	Transfers an Unternehmen (ohne Finanzunternehmen) und andere	13.607,19	15.429,97	15.429,97	0,00
	<b>Summe 211100 Volksschule Langenhart</b>	<b>14.267,64</b>	<b>19.297,97</b>	<b>19.297,97</b>	<b>0,00</b>
<b>213000</b>	<b>Sonderschulen</b>				
1/213000-631000	Telekommunikationsdienste	33,99	44,27	44,27	0,00
	<b>Summe 213000 Sonderschulen</b>	<b>33,99</b>	<b>44,27</b>	<b>44,27</b>	<b>0,00</b>
<b>240000</b>	<b>Kindergärten Schubertstraße</b>				
1/240000-430000	Lebensmittel	1.522,60	1.752,60	1.593,27	159,33
1/240000-600000	Strom	677,04	0,00	0,00	0,00
1/240000-600100	Heizung	314,93	0,00	0,00	0,00
1/240000-631000	Telekommunikationsdienste	96,38	117,68	98,06	19,62
	<b>Summe 240000 Kindergärten Schubertstraße</b>	<b>2.610,95</b>	<b>1.870,28</b>	<b>1.691,33</b>	<b>178,95</b>
<b>240200</b>	<b>Kindergarten Herzograd</b>				
1/240200-400000	Geringwertige Wirtschaftsgüter des Anlagevermögens	0,00	20,15	18,32	1,83
1/240200-430000	Lebensmittel	952,20	0,00	0,00	0,00
1/240200-618000	Instandhaltung von sonstigen Anlage	6,17	0,00	0,00	0,00
1/240200-631000	Telekommunikationsdienste	47,89	62,40	52,00	10,40
	<b>Summe 240200 Kindergarten Herzograd</b>	<b>1.006,26</b>	<b>82,55</b>	<b>70,32</b>	<b>12,23</b>
<b>240300</b>	<b>Kindergarten I. Bachmann-Straße</b>				
1/240300-400000	Geringwertige Wirtschaftsgüter des Anlagevermögens	0,00	46,25	38,54	7,71
1/240300-430000	Lebensmittel	699,20	0,00	0,00	0,00
1/240300-600000	Strom	1.610,39	0,00	0,00	0,00
1/240300-600100	Heizung	-576,11	0,00	0,00	0,00
	<b>Summe 240300 Kindergarten I. Bachmann-Straße</b>	<b>1.733,48</b>	<b>46,25</b>	<b>38,54</b>	<b>7,71</b>
<b>250000</b>	<b>Horte für Schülerinnen und Schüler</b>				
1/250000-614000	Instandhaltung von Gebäuden	0,00	338,80	282,33	56,47
1/250000-400000	Geringwertige Wirtschaftsgüter des Anlagevermögens	238,66	0,00	0,00	0,00

**Rechnungsabschluss 2024**

Stadtgemeinde St. Valentin

**Nachweis Lieferantenverbindlichkeiten**

Konto	Bezeichnung	Saldo Brutto 31.12.2023	Saldo Brutto 31.12.2024	Netto	USt
1/250000-728000	Entgelte f.sonst.Leistungen v.Gewer	900,00	0,00	0,00	0,00
	<b>Summe 250000 Schülerhorte</b>	<b>1.138,66</b>	<b>338,80</b>	<b>282,33</b>	<b>56,47</b>
<b>269000</b>	<b>Sonstige Einrichtungen und Maßnahmen</b>				
1/269000-757000	Subventionen - Sport	1.587,75	0,00	0,00	0,00
1/269000-777000	Sondersubventionen Sport	365,00	0,00	0,00	0,00
	<b>Summe 269000 Sonstige Einrichtungen und Maßnahmen</b>	<b>1.952,75</b>	<b>0,00</b>	<b>0,00</b>	<b>0,00</b>
<b>273000</b>	<b>Volksbüchereien</b>				
1/273000-400000	Geringwertige Wirtschaftsgüter des Anlagevermögens	0,00	41,06	41,06	0,00
1/273000-613000	Instandhaltung von sonstigen Grundstückseinrichtungen	477,24	0,00	0,00	0,00
	<b>Summe 273000 Volksbüchereien</b>	<b>477,24</b>	<b>41,06</b>	<b>41,06</b>	<b>0,00</b>
<b>320000</b>	<b>Ausbildung in Musik und darstellender Kunst</b>				
1/320000-614000	Instandhaltung von Gebäuden	2.167,20	2.533,63	2.533,63	0,00
1/320000-700000	Miet- und Pachtaufwand	0,00	414,46	414,46	0,00
1/320000-729000	Sonstige Ausgaben	0,00	115,52	115,52	0,00
	<b>Summe 320000 Ausbildung in Musik und darstellender Kunst</b>	<b>2.167,20</b>	<b>3.063,61</b>	<b>3.063,61</b>	<b>0,00</b>
<b>363000</b>	<b>Altstadterhaltung und Ortsbildpflege</b>				
1/363000-729000	Sonstige Aufwendungen	1.589,74	2.981,00	2.981,00	0,00
	<b>Summe 363000 Altstadterhaltung und Ortsbildpflege</b>	<b>1.589,74</b>	<b>2.981,00</b>	<b>2.981,00</b>	<b>0,00</b>
<b>381000</b>	<b>Maßnahmen der Kulturpflege</b>				
1/381000-729000	Sonstige Ausgaben - Kulturpflege	0,00	373,00	373,00	0,00
1/381000-757000	Subventionen - Kultur	0,00	500,00	500,00	0,00
1/381000-777000	Sondersubventionen Kultur	0,00	1.000,00	1.000,00	0,00
	<b>Summe 381000 Maßnahmen der Kulturpflege</b>	<b>0,00</b>	<b>1.873,00</b>	<b>1.873,00</b>	<b>0,00</b>
<b>420000</b>	<b>Altenheime</b>				
1/420000-600000	Strom	171,00	0,00	0,00	0,00
	<b>Summe 420000 Altenheime</b>	<b>171,00</b>	<b>0,00</b>	<b>0,00</b>	<b>0,00</b>
<b>429000</b>	<b>Sonstige Einrichtungen und Maßnahmen</b>				
1/429000-729000	Sonstige Ausgaben	810,00	0,00	0,00	0,00
1/429000-757000	Subventionen - Soziales	250,00	0,00	0,00	0,00
	<b>Summe 429000 Sonstige Einrichtungen und Maßnahmen</b>	<b>1.060,00</b>	<b>0,00</b>	<b>0,00</b>	<b>0,00</b>

**Rechnungsabschluss 2024**

Stadtgemeinde St. Valentin

**Nachweis Lieferantenverbindlichkeiten**

Konto	Bezeichnung	Saldo Brutto 31.12.2023	Saldo Brutto 31.12.2024	Netto	USt
<b>439000</b>	<b>Sonstige Einrichtungen und Maßnahmen</b>				
1/439000-768000	Kostenersätze Tagesmütter	30,00	90,00	90,00	0,00
	<b>Summe 439000 Sonstige Einrichtungen und Maßnahmen</b>	<b>30,00</b>	<b>90,00</b>	<b>90,00</b>	<b>0,00</b>
<b>510000</b>	<b>Medizinische Bereichsversorgung</b>				
1/510000-564000	Totenbeschauggebühren	0,00	300,00	300,00	0,00
	<b>Summe 510000 Medizinische Bereichsversorgung</b>	<b>0,00</b>	<b>300,00</b>	<b>300,00</b>	<b>0,00</b>
<b>612000</b>	<b>Gemeindestrassen</b>				
5/612000-002000	Straßenbau und Gestaltung	182,07	0,00	0,00	0,00
	<b>Summe 612000 Gemeindestrassen</b>	<b>182,07</b>	<b>0,00</b>	<b>0,00</b>	<b>0,00</b>
<b>640000</b>	<b>Einrichtungen und Maßnahmen nach der Straßenverkehrsordnung</b>				
1/640000-010000	Gebäude und Bauten	0,00	13.913,28	13.913,28	0,00
	<b>Summe 640000 Einrichtungen und Maßnahmen nach der Straßenverkehrsordnung</b>	<b>0,00</b>	<b>13.913,28</b>	<b>13.913,28</b>	<b>0,00</b>
<b>789000</b>	<b>Sonstige Einrichtungen und Maßnahmen</b>				
1/789000-729000	Sonstige Ausgaben	0,00	368,40	368,40	0,00
	<b>Summe 789000 Sonstige Einrichtungen und Maßnahmen</b>	<b>0,00</b>	<b>368,40</b>	<b>368,40</b>	<b>0,00</b>
<b>814000</b>	<b>Straßenreinigung</b>				
1/814000-729000	Sonstige Ausgaben	0,00	2.037,75	2.037,75	0,00
	<b>Summe 814000 Straßenreinigung</b>	<b>0,00</b>	<b>2.037,75</b>	<b>2.037,75</b>	<b>0,00</b>
<b>816000</b>	<b>Öffentliche Beleuchtung und öffentliche Uhren</b>				
1/816000-006000	Straßenbeleuchtungsbau	0,00	43.629,74	43.629,74	0,00
1/816000-600000	Strom	2.681,72	0,00	0,00	0,00
1/816000-619000	Instandhaltung der Straßenbeleuchtung	873,00	0,00	0,00	0,00
	<b>Summe 816000 Öffentliche Beleuchtung und öffentliche Uhren</b>	<b>3.554,72</b>	<b>43.629,74</b>	<b>43.629,74</b>	<b>0,00</b>
<b>817000</b>	<b>Friedhöfe einschließlich Einsegnungshallen und Krematorien</b>				
1/817000-600000	Strom	33,46	0,00	0,00	0,00
1/817000-610000	Instandhaltung Friedhofsanlagen	1.166,40	3.463,00	3.463,00	0,00
	<b>Summe 817000 Friedhöfe einschließlich Einsegnungshallen und Krematorien</b>	<b>1.199,86</b>	<b>3.463,00</b>	<b>3.463,00</b>	<b>0,00</b>
<b>820000</b>	<b>Wirtschaftshöfe</b>				
1/820000-600000	Strom	7,00	0,00	0,00	0,00
1/820000-614000	Instandhaltung von Gebäuden und Bauten	0,00	1.034,10	991,01	43,09



# Rechnungsabschluss 2024

Stadtgemeinde St. Valentin

## Nachweis Lieferantenverbindlichkeiten

Konto	Bezeichnung	Saldo Brutto 31.12.2023	Saldo Brutto 31.12.2024	Netto	USt
1/820000-711000	Gebühren für die Benützung von Gemeindeeinrichtungen und Anlagen gemäß FAG	2.219,53	0,00	0,00	0,00
	<b>Summe 820000 Wirtschaftshöfe</b>	<b>2.226,53</b>	<b>1.034,10</b>	<b>991,01</b>	<b>43,09</b>
<b>821000</b>	<b>Fuhrpark</b>				
1/821000-020000	Ankauf von Maschinen und Geräten	0,00	6.424,43	6.156,74	267,69
1/821000-617700	Instandhaltung FIAT Doppelkabine	0,00	52,37	50,18	2,19
1/821000-617920	Instandhaltung FIAT Kastenwagen	0,00	347,30	332,83	14,47
1/821000-617950	Instandhaltung Ford Transit Hebe	0,00	168,74	161,71	7,03
	<b>Summe 821000 Fuhrpark</b>	<b>0,00</b>	<b>6.992,84</b>	<b>6.701,46</b>	<b>291,38</b>
<b>831000</b>	<b>Freibäder</b>				
1/831000-729000	Sonstige Ausgaben	0,00	930,00	930,00	0,00
	<b>Summe 831000 Freibäder</b>	<b>0,00</b>	<b>930,00</b>	<b>930,00</b>	<b>0,00</b>
<b>850000</b>	<b>Betriebe der Wasserversorgung</b>				
1/850000-004000	Erweiterung der Wasserversorgung	3.124,52	0,00	0,00	0,00
1/850000-413000	Wasserankauf	1.456,84	735,68	668,80	66,88
1/850000-613000	Instandhaltung Wasserversorgungsanl	2.911,36	3.037,94	2.531,62	506,32
1/850000-631000	Telekommunikationsdienste	40,80	40,80	34,00	6,80
1/850000-729000	Sonstige Ausgaben	360,84	0,00	0,00	0,00
5/850000-004060	WVA BA 20 Ringleitung von Rems neben B1 zu Altenhofen DN 125	174,60	0,00	0,00	0,00
5/850000-004100	WVA Ertüchtigung d.Brunnenanlagen Erla	2.849,04	27.230,38	22.691,98	4.538,40
5/850000-004150	WVA Blackoutvorsorgekonzept	2.407,61	0,00	0,00	0,00
	<b>Summe 850000 Betriebe der Wasserversorgung</b>	<b>13.325,61</b>	<b>31.044,80</b>	<b>25.926,40</b>	<b>5.118,40</b>
<b>851000</b>	<b>Betriebe der Abwasserbeseitigung</b>				
1/851000-004000	Kanalbau	3.658,91	0,00	0,00	0,00
1/851000-459000	Sonstige Betriebsmittel	0,00	3.752,50	3.127,08	625,42
1/851000-600000	Strom	2.771,92	140,00	116,67	23,33
1/851000-614000	Instandhaltung Kläranlage	882,13	1.423,55	1.262,77	160,78
1/851000-631000	Telekommunikationsdienste	654,44	614,16	511,80	102,36
1/851000-710100	Entsorgung Klärschlamm	6.816,86	5.183,39	4.712,17	471,22
5/851000-004180	ABA Blackoutvorsorgekonzept	3.044,75	0,00	0,00	0,00
	<b>Summe 851000 Betriebe der Abwasserbeseitigung</b>	<b>17.829,01</b>	<b>11.113,60</b>	<b>9.730,49</b>	<b>1.383,11</b>
<b>853100</b>	<b>Geschäftsgebäude - marktbest. Tätig</b>				
1/853100-711000	Gebühren Benützung Gemeindeeinricht	18,48	0,00	0,00	0,00
	<b>Summe 853100 Geschäftsgebäude - marktbest. Tätig</b>	<b>18,48</b>	<b>0,00</b>	<b>0,00</b>	<b>0,00</b>

Konto	Bezeichnung	Saldo Brutto 31.12.2023	Saldo Brutto 31.12.2024	Netto	USt
894000	Veranstaltungszentrum - Musikschule				
1/894000-400000	Geringwertige Wirtschaftsgüter (GWG)	10,46	1.497,00	1.247,50	249,50
1/894000-614000	Instandhaltung von Gebäuden und Bauten	15.575,94	10.595,91	8.829,92	1.765,99
1/894000-729000	Sonstige Ausgaben	0,00	2.409,31	2.057,63	351,68
	Summe 894000 Veranstaltungszentrum - Musikschule	15.586,40	14.502,22	12.135,05	2.367,17
	Gesamt	Brutto 31.12.2023	Brutto 31.12.2024	Netto	USt
		94.941,20	170.962,46	161.270,06	9.692,40
		Ausgaben	170.962,46	161.270,06	9.692,40
		Einnahmen	0,00	0,00	0,00

Verbindlichkeiten

Konto	Bezeichnung	Saldo lt. Konto 31.12.2023	Saldo lt. Konto 31.12.2024	Offen	Differenz
331000	Kurzfristige Verbindlichkeiten aus Lieferungen und Leistungen	94.941,20	170.962,46	170.962,46	0,00
332000	Langfristige Verbindlichkeiten aus Lieferungen und Leistungen	0,00	0,00	0,00	0,00
333000	Kurzfristige Verbindlichkeiten aus Abgaben	0,00	0,00	0,00	0,00
Summe		94.941,20	170.962,46	170.962,46	0,00

Verbindlichkeiten nach Vorhabenscode

Konto	Bezeichnung	ohne Vorhabenscode	mit Vorhabenscode 1	mit Vorhabencodes 2 - 5	VUG	USt	Gesamt
331000	Kurzfristige Verbindlichkeiten aus Lieferungen und Leistungen	74.878,32	22.691,98	63.699,76	0,00	9.692,40	170.962,46
332000	Langfristige Verbindlichkeiten aus Lieferungen und Leistungen	0,00	0,00	0,00	0,00	0,00	0,00
333000	Kurzfristige Verbindlichkeiten aus Abgaben	0,00	0,00	0,00	0,00	0,00	0,00
Summe		74.878,32	22.691,98	63.699,76	0,00	9.692,40	170.962,46

Nachweis über Transferzahlungen (Anlage 6a)



Haushaltskonto	Bezeichnung Ansatz	Bezeichnung Post	Summe Einzahlungen	Summe Auszahlungen
<b>Transferzahlungen von/an Bund, Bundesfonds, Bundeskammern</b>				
	<b>Gesamtsumme Transferzahlungen von/an Bund, Bundesfonds, Bundeskammern</b>		<b>979.493,26</b>	<b>0,00</b>
	<b>Summe Kapitaltransfers</b>		<b>418.185,87</b>	<b>0,00</b>
	<b>Summe Transfers</b>		<b>561.307,39</b>	<b>0,00</b>
2/021000+816000	Statistisches Amt	Ersatz für statistische Erhebungen	641,09	
2/821000+300000	Fuhrpark	Kapitaltransfers von Bund, Bundesfonds und Bundeskammern	34.946,30	
2/850000+300000	Betriebe der Wasserversorgung	Kapitaltransfers von Bund, Bundesfonds und Bundeskammern	80.101,31	
2/850000+860000	Betriebe der Wasserversorgung	Laufende Transferzahlungen vom Bund	70.606,92	
2/851000+300000	Betriebe der Abwasserbeseitigung	Kapitaltransfers von Bund, Bundesfonds und Bundeskammern	67.309,64	
2/851000+860000	Betriebe der Abwasserbeseitigung	Laufende Transferzahlungen vom Bund	43.937,64	
2/941000+860000	Sonstige Finanzaufweisungen nach dem FAG 1)	Laufende Transferzahlungen vom Bund	446.121,74	
6/612000+300000	Gemeindefrassen	Kapitaltransfers von Bund, Bundesfonds und Bundeskammern	15.265,00	
6/639000+300000	Sonstige Einrichtungen und Maßnahmen	Kapitaltransfers von Bund, Bundesfonds und Bundeskammern	216.201,96	
6/851000+300000	Betriebe der Abwasserbeseitigung	Kapitaltransfers von Bund, Bundesfonds und Bundeskammern	4.361,66	

Haushaltskonto	Bezeichnung Ansatz	Bezeichnung Post	Summe Einzahlungen	Summe Auszahlungen
<b>Transferzahlungen von/an Länder, Landesfonds, Landeskammern</b>				
	<b>Gesamtsumme Transferzahlungen von/an Länder, Landesfonds, Landeskammern</b>		<b>11.604.951,83</b>	<b>6.939.671,50</b>
	<b>Summe Kapitaltransfers</b>		<b>286.292,58</b>	<b>0,00</b>
	<b>Summe Transfers</b>		<b>11.318.659,25</b>	<b>6.939.671,50</b>
2/024000+816000	Wahlamt	Kostenbeiträge für Wahlen	16.613,29	
2/211000+861000	Volksschulen Hauptplatz	Transfers von Ländern, Landesfonds und Landeskammern	17.222,41	
2/211100+861000	Volksschule Langenhart	Transfers von Ländern, Landesfonds und Landeskammern	244.097,37	
2/213000+861000	Sonderschulen	Transfers von Ländern, Landesfonds und Landeskammern	57.800,00	
2/240000+861000	Kindergärten Schubertstraße	Transfers von Ländern, Landesfonds und Landeskammern	14.033,34	
2/240200+861000	Kindergarten Herzograd	Transfers von Ländern, Landesfonds und Landeskammern	3.866,66	
2/240300+861000	Kindergarten I. Bachmann-Straße	Transfers von Ländern, Landesfonds und Landeskammern	1.100,00	
2/250000+861000	Horte für Schülerinnen und Schüler	Laufende Transferzahlungen von Länd	15.055,60	
2/259100+861000	Kinderferienbetreuung	Transfers von Ländern, Landesfonds und Landeskammern	6.750,00	
2/269000+301000	Sonstige Einrichtungen und Maßnahmen	Kapitaltransfers von Ländern, Landesfonds und Landeskammern	15.500,00	
2/273000+861000	Volksbüchereien	Laufende Landeszuschüsse	2.000,00	
2/381000+861000	Maßnahmen der Kulturpflege	Transfers von Ländern, Landesfonds und Landeskammern	4.500,00	
2/423000+861000	Essen auf Rädern	Zuschüsse des Landes	14.005,20	
2/429000+861000	Sonstige Einrichtungen und Maßnahmen	Transfers von Ländern, Landesfonds und Landeskammern	400,00	
2/789000+861000	Sonstige Einrichtungen und Maßnahmen	Transfers von Ländern, Landesfonds und Landeskammern	22.100,00	
2/821000+871000	Fuhrpark	Kapitaltransfers aus Gemeinde-Bedarfszuweisungsmitteln	5.000,00	
2/850000+861010	Betriebe der Wasserversorgung	Transfers von Ländern, Landesfonds und Landeskammern	156.571,00	
2/853000+861000	Betriebe für die Errichtung und Verw. von Wohn- und Geschäftsgeb.	Landeszuschüsse (Zinsen)	56.700,64	
2/894000+861000	Veranstaltungszentrum - Musikschule	Transfers von Ländern, Landesfonds und Landeskammern	61.053,17	
2/921000+861000	Zwischen Ländern und Gemeinden geteilte Abgaben	Transfers von Ländern, Landesfonds und Landeskammern	49.014,63	
2/925000+859400	Ertragsanteile an gemeinschaftlichen Bundesabgaben	Ertragsant. Bevolk.-Schlüssel incl.	9.904.773,59	
2/940000+861000	Bedarfszuweisungen	Transfers von Ländern, Landesfonds und Landeskammern	26.631,77	
2/946000+861000	Zuschüsse nach landesgesetzlichen Bestimmungen	Unterstützungspaket 2024 (NÖ GUG)	138.670,58	
6/164000+301000	Freiwillige Feuerwehr St. Valentin	Kapitaltransfers von Ländern, Landesfonds und Landeskammern	33.333,00	
6/211100+301000	Volksschule Langenhart	Kapitaltransfers von Ländern, Landesfonds und Landeskammern	52.905,96	
6/612000+301000	Gemeindestrassen	Kapitaltransfers von Ländern, Landesfonds und Landeskammern	50.691,29	
6/612000+871000	Gemeindestrassen	Beihilfen aus Bedarfszuweisungen	450.000,00	
6/639000+301000	Sonstige Einrichtungen und Maßnahmen	Kapitaltransfers von Ländern, Landesfonds und Landeskammern	120.112,33	
6/710000+301000	Land- und forstwirtschaftlicher Wegebau	Kapitaltransfers von Ländern, Landesfonds und Landeskammern	3.750,00	
6/710000+871000	Land- und forstwirtschaftlicher Wegebau	Beihilfen aus Bedarfszuweisungen	22.500,00	
6/816000+871000	Öffentliche Beleuchtung und öffentliche Uhren	Beihilfen aus Bedarfszuweisungen	23.200,00	
6/850000+301000	Betriebe der Wasserversorgung	Kapitaltransfers von Ländern, Landesfonds und Landeskammern	10.000,00	
6/851000+871000	Betriebe der Abwasserbeseitigung	Kapitaltransferzahlungen von Länder n und Landesfonds	5.000,00	
1/211100-751000	Volksschule Langenhart	Transfers an Länder, Landesfonds und Landeskammern		2.889,43
1/213000-751000	Sonderschulen	Transfers an Länder, Landesfonds und Landeskammern		94.594,45

Haushaltskonto	Bezeichnung Ansatz	Bezeichnung Post	Summe Einzahlungen	Summe Auszahlungen
<b>Transferzahlungen von/an Länder, Landesfonds, Landeskammern</b>				
	<b>Gesamtsumme Transferzahlungen von/an Länder, Landesfonds, Landeskammern</b>		<b>11.604.951,83</b>	<b>6.939.671,50</b>
	<b>Summe Kapitaltransfers</b>		<b>286.292,58</b>	<b>0,00</b>
	<b>Summe Transfers</b>		<b>11.318.659,25</b>	<b>6.939.671,50</b>
1/220000-751000	Berufsbildende Pflichtschulen	Berufsschülerhaltungsbeitrag		126.920,00
1/419000-751000	Sonstige Einrichtungen und Maßnahmen	Wohnsitzgemeindebeitrag - SHG		123.435,66
1/419000-751100	Sonstige Einrichtungen und Maßnahmen	Sozialhilfeumlage		2.534.078,92
1/439000-751000	Sonstige Einrichtungen und Maßnahmen	Jugendwohlfahrtsumlage		498.461,57
1/510000-751000	Medizinische Bereichsversorgung	Beitrag an Pensionsverband		38.312,17
1/562000-752000	Sprengelbeiträge	Sprengelbeitrag NÖKAS (Zweckaufwand)		3.520.919,09
1/562100-752000	Beitrag der Gemeinde zum Krankenanstaltensprengel	Sprengelbeitrag NÖKAS (Verwaltungsauflage)		60,21
<b>Transferzahlungen von/an Gemeinden, Gemeindeverbände, Gemeindefonds</b>				
	<b>Gesamtsumme Transferzahlungen von/an Gemeinden, Gemeindeverbände, Gemeindefonds</b>		<b>201.321,88</b>	<b>916.344,12</b>
	<b>Summe Kapitaltransfers</b>		<b>0,00</b>	<b>0,00</b>
	<b>Summe Transfers</b>		<b>201.321,88</b>	<b>916.344,12</b>
2/211100+862000	Volksschule Langenhart	Transfers von Gemeinden, Gemeindeverbände (ohne marktbestimmte Tätigkeit) und Gemeindefonds	19.242,72	
2/213000+862000	Sonderschulen	Transfers von Gemeinden, Gemeindeverbände (ohne marktbestimmte Tätigkeit) und Gemeindefonds	94.074,59	
2/363000+862000	Altstadterhaltung und Ortsbildpflege	Transfers von Gemeinden, Gemeindeverbänden (ohne marktbestimmte Tätigkeit) und Gemeindefonds	26.559,96	
2/813000+862200	Müllbeseitigung (soweit nicht ausgegliedert)	Verbandszuschuss (ASZ-Betrieb)	5.210,62	
2/813000+862300	Müllbeseitigung (soweit nicht ausgegliedert)	Verbandszuschuß (Sammelstelle)	56.233,99	
1/022000-752000	Standesamts- und Staatsbürgerschaftsverband St. Valentin	Lfd. Transferzahlungen an Gemeindev		85.007,24
1/210000-752000	Allgemeinbildende Pflichtschulen, gemeinsame Kosten	Schulumlage		556.691,41
1/240500-752000	Krabbelstube/Kindergärten Gastbeitrag	Transfers an Gemeinden, Gemeindeverbände (ohne marktbestimmte Tätigkeit) und Gemeindefonds		4.074,00
1/320000-752000	Ausbildung in Musik und darstellender Kunst	Laufende Transferzahlungen an Gemeinden, Gemeindeverbände und -fonds		260.642,43
1/522000-752000	Reinhaltung der Luft	Transfers an Gemeinden, Gemeindeverbände (ohne marktbestimmte Tätigkeit) und Gemeindefonds		9.929,04
<b>Transferzahlungen von/an Sozialversicherungsträger</b>				
	<b>Gesamtsumme Transferzahlungen von/an Sozialversicherungsträger</b>		<b>0,00</b>	<b>0,00</b>
	<b>Summe Kapitaltransfers</b>		<b>0,00</b>	<b>0,00</b>
	<b>Summe Transfers</b>		<b>0,00</b>	<b>0,00</b>

Haushaltskonto	Bezeichnung Ansatz	Bezeichnung Post	Summe Einzahlungen	Summe Auszahlungen
<b>Transferzahlungen von/an sonst. Träger des öffentlichen Rechts</b>				
	<b>Gesamtsumme Transferzahlungen von/an sonst. Träger des öffentlichen Rechts</b>		<b>122.086,71</b>	<b>147.590,00</b>
	<b>Summe Kapitaltransfers</b>		<b>0,00</b>	<b>0,00</b>
	<b>Summe Transfers</b>		<b>122.086,71</b>	<b>147.590,00</b>
2/010000+863000	Zentralamt	von sonstigen Trägern des öffentlic hen Rechtes 4)	22.692,53	
2/211100+863000	Volksschule Langenhart	Transfers von sonstigen Trägern öffentlichen Rechts und Sozialversicherungsträgern	10.243,64	
2/211100+864000	Volksschule Langenhart	Transfers von Unternehmen (ohne Finanzunternehmen) und andere	57.559,70	
2/212000+863000	Neue Mittelschule Schubertviertel 50	Transfers von sonstigen Trägern öffentlichen Rechts und Sozialversicherungsträgern	-2.823,93	
2/213000+863000	Sonderschulen	Transfers von sonstigen Trägern öffentlichen Rechts und Sozialversicherungsträgern	7.319,33	
2/240000+863000	Kindergärten Schubertstraße	von sonstigen Trägern des öffentlic hen Rechtes 4)	1.226,62	
2/240200+863000	Kindergarten Herzograd	von sonstigen Trägern des öffentlic hen Rechtes 4)	7.989,76	
2/250000+863000	Horte für Schülerinnen und Schüler	Transfers von sonstigen Trägern öffentlichen Rechts und Sozialversicherungsträgern	14.065,30	
2/270000+863000	Volkshochschulen	Subvention von sonst. Trägern offen	2.251,31	
2/859000+864000	Sonstige Betriebe mit marktbestimmter Tätigkeit	Transfers von Unternehmen (ohne Finanzunternehmen) und andere	1.562,45	
1/439000-768000	Sonstige Einrichtungen und Maßnahmen	Kostenersätze Tagesmütter		7.590,00
1/914000-755000	Beteiligungen	Laufende Transferzahlungen an Unter		140.000,00
	<b>Gesamtsumme</b>		<b>12.907.853,68</b>	<b>8.003.605,62</b>



Nachweis über Haushaltsrücklagen und  
Zahlungsmittelreserven (Anlage 6b)



Haushaltsrücklagen						Zahlungsmittelreserven		
Nr.	Verwendungszweck	Ansatz	Rücklagenstand 31.12.2023	Zuführungen	Entnahmen	Rücklagenstand 31.12.2024	31.12.2023	31.12.2024
8/9997935/00002	Rücklage aus 50% des Eröffnungsbilanzsaldos ohne ZMR	912000	34.293.338,98	0,00	0,00	34.293.338,98		
8/9997935/00003	Haushaltspotential Rücklage	990000	2.971.690,43	1.598.959,14	0,00	4.570.649,57		
Allgemeine Haushaltsrücklagen			37.265.029,41	1.598.959,14	0,00	38.863.988,55	0,00	0,00
Gesamtsummen			37.265.029,41	1.598.959,14	0,00	38.863.988,55	0,00	0,00



Einzelnachweis über Finanzschulden und Schuldendienst  
(Anlage 6c)

Kontonummer Darlehensnr.	Ansatz	Darlehensgeber/Staat Aktenzahl	Verwendungszweck Genehmigungsdatum/-vermerk	Beschluss- Datum	Zinssatz Zinsindikator	Währung	Laufzeit
<b>1. Darlehen für Investitionszwecke</b>							
<b>1.1. ... von Trägern des öffentlichen Rechts</b>							
<b>1.1.1. ... von Bund, Bundesfonds, Bundeskammern</b>							
<b>1.1.2. ... von Ländern, Landesfonds, Landeskammern</b>							
508 8500006	850000	NÖ Wasserwirtschaftsfonds/AT 602508072	Wasserversorgung BA 06		1,000%	EUR	30.06.2004 - 30.06.2034
508 8500011	850000	NÖ Wasserwirtschaftsfonds/AT 602510247	Wasserversorgung BA 08		1,000%	EUR	16.04.2008 - 16.04.2038
508 8500014	850000	NÖ Wasserwirtschaftsfonds/AT 602513289	Wasserversorgung BA 09		1,000%	EUR	01.01.2007 - 01.01.2037
508 8500015	850000	NÖ Wasserwirtschaftsfonds/AT 602514633	Wasserversorgung BA 11		1,000%	EUR	01.01.2007 - 01.01.2037
508 8510007	851000	NÖ Wasserwirtschaftsfonds/AT 602500942	Kanalbau BA 12		1,000%	EUR	01.11.2009 - 01.11.2039
508 8510008	851000	NÖ Wasserwirtschaftsfonds/AT 602500950	Kanalbau BA 11		1,000%	EUR	01.03.2003 - 01.03.2033
508 8510020	851000	NÖ Wasserwirtschaftsfonds/AT 602504468	Kanalbau BA 13		1,000%	EUR	01.03.2004 - 01.03.2034
508 8510022	851000	NÖ Wasserwirtschaftsfonds/AT 602510255	Kanalbau BA 15		1,000%	EUR	01.09.2005 - 01.09.2035
508 8510023	851000	NÖ Wasserwirtschaftsfonds/AT 602513726	Kanalbau BA 09		1,000%	EUR	01.01.2007 - 01.01.2037
511 8500016	850000	NÖ Landeswasserwirtschaftsfonds/AT 602516652	Wasserversorgung BA 10		1,000%	EUR	31.07.2009 - 31.07.2039
511 8500023	850000	NÖ Landeswasserwirtschaftsfonds/AT 602522598	Wasserversorgung BA 14		1,000%	EUR	01.01.2011 - 01.01.2041
511 8500024	850000	NÖ Landeswasserwirtschaftsfonds/AT 602526135	Wasserversorgung BA 15		1,000%	EUR	01.01.2012 - 01.01.2042
511 8510012	851000	NÖ Landeswasserwirtschaftsfonds/AT 602518345	Kanalbau BA 16		1,000%	EUR	01.01.2010 - 01.01.2040
511 8510013	851000	NÖ Landeswasserwirtschaftsfonds/AT 602514641	Kanalbau BA 17		1,000%	EUR	01.01.2017 - 01.01.2047

Kontonummer Darlehensnr.	Darlehenshöhe Gesamt	Buchwert 31.12.2023	Zugang	Tilgung	Zinsen	Summe Schuldendienst	Schuldendienst- ersätze	Buchwert 31.12.2024	Kursgewinn/ -verlust	Buchwert inkl. KG/KV	Netto Schuldendienst
508 8500006	45.000,00	57.915,46	0,00	0,00	0,00	0,00	0,00	57.915,46	0,00	57.915,46	0,00
508 8500011	35.500,00	40.830,12	0,00	0,00	0,00	0,00	0,00	40.830,12	0,00	40.830,12	0,00
508 8500014	42.250,00	47.676,50	0,00	0,00	0,00	0,00	0,00	47.676,50	0,00	47.676,50	0,00
508 8500015	13.300,00	15.742,44	0,00	0,00	0,00	0,00	0,00	15.742,44	0,00	15.742,44	0,00
508 8510007	11.124,00	12.817,03	0,00	0,00	0,00	0,00	0,00	12.817,03	0,00	12.817,03	0,00
508 8510008	92.900,00	117.632,04	0,00	0,00	0,00	0,00	0,00	117.632,04	0,00	117.632,04	0,00
508 8510020	29.100,00	36.766,34	0,00	0,00	0,00	0,00	0,00	36.766,34	0,00	36.766,34	0,00
508 8510022	87.600,00	106.660,61	0,00	0,00	0,00	0,00	0,00	106.660,61	0,00	106.660,61	0,00
508 8510023	103.500,00	146.886,51	0,00	0,00	0,00	0,00	0,00	146.886,51	0,00	146.886,51	0,00
511 8500016	32.250,00	40.789,50	0,00	0,00	0,00	0,00	0,00	40.789,50	0,00	40.789,50	0,00
511 8500023	22.500,00	32.046,32	0,00	0,00	0,00	0,00	0,00	32.046,32	0,00	32.046,32	0,00
511 8500024	12.500,00	16.248,78	0,00	0,00	0,00	0,00	0,00	16.248,78	0,00	16.248,78	0,00
511 8510012	46.500,00	77.648,50	0,00	0,00	0,00	0,00	0,00	77.648,50	0,00	77.648,50	0,00
511 8510013	17.900,00	22.881,67	0,00	0,00	0,00	0,00	0,00	22.881,67	0,00	22.881,67	0,00

Kontonummer Darlehensnr.	Ansatz	Darlehensgeber/Staat Aktenzahl	Verwendungszweck Genehmigungsdatum/-vermerk	Beschluss- Datum	Zinssatz Zinsindikator	Währung	Laufzeit
511 8510015	851000	NÖ Landeswasserwirtschaftsfonds/AT 602518337	Kanalbau BA 18	Kanalbau BA 18	1,000%	EUR	19.03.2009 - 19.03.2039
511 8510028	851000	NÖ Landeswasserwirtschaftsfonds/AT 602519953	Kanalbau BA 20	Kanalbau BA 20	1,000%	EUR	01.01.2011 - 01.01.2041
511 8510036	851000	NÖ Landeswasserwirtschaftsfonds/AT 602529649	Kanalbau BA 24	Kanalbau BA 24	1,000%	EUR	01.01.2012 - 01.01.2042
<b>1.1.3. ... von Gemeinden, Gemeindeverbänden, Gemeindefonds</b>							
<b>1.1.4. ... von Sozialversicherungsträgern</b>							
<b>1.1.5. ... von sonstigen Trägern des öffentlichen Rechts</b>							
<b>1.2. ... von Beteiligungen der Gebietskörperschaft (ohne Finanzunternehmungen)</b>							
<b>1.3. ... von Unternehmen (ohne Beteiligungen und ohne Finanzunternehmungen)</b>							
<b>1.4. ... von Finanzunternehmen</b>							
<b>1.4.1. ... von Finanzunternehmen im Inland</b>							
503 8500001	850000	UniCredit Bank Austria AG/AT 10016644212	Wasserversorgung Diverse BA	Wasserversorgung Diverse BA	2,010%	EUR	31.03.2017 - 30.09.2040
503 8500004	850000	UniCredit Bank Austria AG/AT 53945803889	Wasserversorgung BA 08	Wasserversorgung BA 08	3,198%	EUR euribor6m	01.07.2006 - 01.07.2031
503 8500007	850000	UniCredit Bank Austria AG/AT 53000217769	Wasserversorgung BA 06	Wasserversorgung BA 06	3,552%	EUR euribor6m	30.09.2007 - 30.09.2032
503 8500009	850000	UniCredit Bank Austria AG/AT 00400139325+00400139267	Wasserversorgung BA 04	Wasserversorgung BA 04	3,758%	EUR euribor6m	01.01.2001 - 01.01.2026
503 8510004	851000	UniCredit Bank Austria AG/AT 53000217777	Kanalbau BA 11	Kanalbau BA 11	3,242%	EUR euribor6m	30.09.2007 - 30.09.2032
503 8510005	851000	UniCredit Bank Austria AG/AT 53000217793	Kanalbau BA 12	Kanalbau Ba 12	3,162%	EUR euribor6m	30.09.2007 - 30.09.2032
503 8510009	851000	UniCredit Bank Austria AG/AT 53702490672	Kanalbau BA 09 Langenhart	Kanalbau BA 09 Langenhart	3,412%	EUR euribor6m	01.07.2007 - 01.07.2032
503 8510011	851000	UniCredit Bank Austria AG/AT 53000217785	Kanalbau BA 13	Kanalbau BA 13	3,162%	EUR euribor6m	30.09.2007 - 30.09.2032
503 8510021	851000	UniCredit Bank Austria AG/AT 53306237891	Kanalbau BA 15	Kanalbau BA 15	3,198%	EUR euribor6m	01.07.2006 - 01.07.2028



Kontonummer Darlehensnr.	Darlehenshöhe Gesamt	Buchwert 31.12.2023	Zugang	Tilgung	Zinsen	Summe Schuldendienst	Schuldendienst- ersätze	Buchwert 31.12.2024	Kursgewinn/ -verlust	Buchwert inkl. KG/KV	Netto Schuldendienst
511 8510015	15.800,00	21.476,30	0,00	0,00	0,00	0,00	0,00	21.476,30	0,00	21.476,30	0,00
511 8510028	35.800,00	44.129,38	0,00	0,00	0,00	0,00	0,00	44.129,38	0,00	44.129,38	0,00
511 8510036	8.000,00	13.933,25	0,00	0,00	0,00	0,00	0,00	13.933,25	0,00	13.933,25	0,00
503 8500001	950.000,00	713.959,30	0,00	35.847,04	14.407,56	50.254,60	0,00	678.112,26	0,00	678.112,26	50.254,60
503 8500004	580.000,00	205.908,87	0,00	23.964,70	8.201,51	32.166,21	0,00	181.944,17	0,00	181.944,17	32.166,21
503 8500007	1.000.000,00	465.025,24	0,00	46.085,39	20.234,34	66.319,73	0,00	418.939,85	0,00	418.939,85	66.319,73
503 8500009	3.546.434,31	566.986,17	0,00	185.021,60	11.118,55	196.140,15	0,00	381.964,57	0,00	381.964,57	196.140,15
503 8510004	500.000,00	183.991,26	0,00	18.461,44	7.437,76	25.899,20	0,00	165.529,82	0,00	165.529,82	25.899,20
503 8510005	225.000,00	82.666,62	0,00	8.321,17	3.275,91	11.597,08	0,00	74.345,45	0,00	74.345,45	11.597,08
503 8510009	1.700.000,00	682.736,46	0,00	68.041,26	28.755,22	96.796,48	0,00	614.695,20	0,00	614.695,20	96.796,48
503 8510011	240.000,00	88.177,66	0,00	8.875,91	3.494,30	12.370,21	0,00	79.301,75	0,00	79.301,75	12.370,21
503 8510021	1.000.000,00	355.015,31	0,00	41.318,45	14.140,54	55.458,99	0,00	313.696,86	0,00	313.696,86	55.458,99

Kontonummer Darlehensnr.	Ansatz	Darlehensgeber/Staat Aktenzahl	Verwendungszweck Genehmigungsdatum/-vermerk	Beschluss- Datum	Zinssatz Zinsindikator	Währung	Laufzeit
503 8510033	851000	UniCredit Bank Austria AG/AT 10016644089	Abwasserbeseitigung Diverse BA	Abwasserbeseitigung BA 26, BA 27, div.BA	2,010%	EUR	31.03.2017 - 30.09.2040
503 8530002	853000	UniCredit Bank Austria AG/AT 10016750126	Althausanierung Josef-Stöckler-Straße 12+14	Althausanierung Josef- Stöckler-Straße 12+14	1,910%	EUR	01.04.2017 - 01.10.2036
504 8510006	851000	Ö. Kommunalkredit AG 104043/AT 108405 - GZ 91.0097.01	Kanalbau BA 07	Kanalbau BA 07	2,000%	EUR	01.09.1994 - 01.09.2034
507 8500005	850000	BAWAG P.S.K. Bank für Arbeit und Wirtschaft und Österre 540016607	Wasserversorgung BA 09 Langenhart	Wasserversorgung BA 09 Langenhart	3,912%	EUR euribor6m	01.11.2008 - 01.11.2033
507 8500018	850000	BAWAG P.S.K. Bank für Arbeit und Wirtschaft und Österre 540016615	Wasserversorgung BA 10	Wasserversorgung BA 10	3,912%	EUR euribor6m	01.11.2008 - 01.11.2033
507 8500026	850000	BAWAG P.S.K. Bank für Arbeit und Wirtschaft und Österre 540095604	Wasserversorgung BA 18 + BA 108	05.12.2019 Wasserversorgung BA 18 + BA 108	0,750%	EUR	01.01.2019 - 30.09.2044
507 8500029	850000	BAWAG P.S.K. Bank für Arbeit und Wirtschaft und Österre 540115664	WVA BA 20+WVA Brunnenanlage Erla 2023	WVA BA 20+WVA Brunnenanlage Erla u. div. BA	3,160%	EUR	01.01.2023 - 31.12.2048
507 8500030	850000	BAWAG P.S.K. Bank für Arbeit und Wirtschaft und Österre 540117500	WVA BA 20+WVA Brunnenanlage Erla 2024	WVA BA 20+WVA Brunnenanlage Erla+WVA BG West	2,920%	EUR	01.01.2024 - 31.12.2048
507 8510003	851000	BAWAG P.S.K. Bank für Arbeit und Wirtschaft und Österre 540016585	Kanalbau BA 09 Langenhart	Kanalbau BA 09 Langenhart	3,912%	EUR euribor6m	01.11.2008 - 01.11.2033
507 8510016	851000	BAWAG P.S.K. Bank für Arbeit und Wirtschaft und Österre 1169965	Kanalbau BA 11	Kanalbau BA 11	4,180%	EUR euribor6m	30.12.2003 - 30.12.2028
507 8510024	851000	BAWAG P.S.K. Bank für Arbeit und Wirtschaft und Österre 540016623	Kanalbau BA 16	Kanalbau BA 16	3,912%	EUR euribor6m	01.11.2008 - 01.11.2033
507 8510025	851000	BAWAG P.S.K. Bank für Arbeit und Wirtschaft und Österre 540016631	Kanalbau BA 17	Kanalbau BA 17	3,912%	EUR euribor6m	01.11.2008 - 01.11.2033
507 8510026	851000	BAWAG P.S.K. Bank für Arbeit und Wirtschaft und Österre 540026289	Kanalbau BA 20	Kanalbau BA 20	3,912%	EUR euribor6m	01.07.2009 - 01.07.2034
507 8510039	851000	BAWAG P.S.K. Bank für Arbeit und Wirtschaft und Österre 540095590	Abwasserbeseitigung BA 29 + BA diverse	05.12.2019 Abwasserbeseitigung BA 29 + BA diverse	0,750%	EUR	01.01.2019 - 30.09.2044

Kontonummer Darlehensnr.	Darlehenshöhe Gesamt	Buchwert 31.12.2023	Zugang	Tilgung	Zinsen	Summe Schuldendienst	Schuldendienst- ersätze	Buchwert 31.12.2024	Kursgewinn/ -verlust	Buchwert inkl. KG/KV	Netto Schuldendienst
503 8510033	1.000.000,00	750.465,88	0,00	37.755,71	15.143,87	52.899,58	0,00	712.710,17	0,00	712.710,17	52.899,58
503 8530002	1.650.000,00	755.119,66	0,00	51.575,40	14.414,00	65.989,40	37.400,16	703.544,26	0,00	703.544,26	28.589,24
504 8510006	1.453.456,68	351.712,88	0,00	30.402,45	6.901,61	37.304,06	0,00	321.310,43	0,00	321.310,43	37.304,06
507 8500005	185.000,00	79.223,52	0,00	7.739,00	3.727,28	11.466,28	0,00	71.484,52	0,00	71.484,52	11.466,28
507 8500018	280.000,00	135.194,86	0,00	10.155,26	6.395,83	16.551,09	0,00	125.039,60	0,00	125.039,60	16.551,09
507 8500026	170.000,00	147.607,85	0,00	6.505,21	1.113,13	7.618,34	0,00	141.102,64	0,00	141.102,64	7.618,34
507 8500029	730.000,00	730.000,00	0,00	24.700,74	17.959,42	42.660,16	0,00	705.299,26	0,00	705.299,26	42.660,16
507 8500030	280.000,00	0,00	280.000,00	0,00	0,00	0,00	0,00	280.000,00	0,00	280.000,00	0,00
507 8510003	255.000,00	109.199,97	0,00	10.667,27	5.137,59	15.804,86	0,00	98.532,70	0,00	98.532,70	15.804,86
507 8510016	1.200.000,00	276.444,85	0,00	50.618,33	11.493,17	62.111,50	0,00	225.826,52	0,00	225.826,52	62.111,50
507 8510024	715.000,00	362.295,16	0,00	24.209,91	17.174,22	41.384,13	0,00	338.085,25	0,00	338.085,25	41.384,13
507 8510025	350.000,00	159.875,05	0,00	13.620,22	7.544,80	21.165,02	0,00	146.254,83	0,00	146.254,83	21.165,02
507 8510026	350.000,00	178.754,91	0,00	11.298,68	8.481,15	19.779,83	0,00	167.456,23	0,00	167.456,23	19.779,83
507 8510039	1.780.000,00	1.545.541,24	0,00	68.113,26	11.655,16	79.768,42	0,00	1.477.427,98	0,00	1.477.427,98	79.768,42

Kontonummer Darlehensnr.	Ansatz	Darlehensgeber/Staat Aktenzahl	Verwendungszweck Genehmigungsdatum/-vermerk	Beschluss- Datum	Zinssatz Zinsindikator	Währung	Laufzeit
507 8510041	851000	BAWAG P.S.K. Bank für Arbeit und Wirtschaft und Österre 540115672	Abwasserbeseitigung San.Hauptpumpwerk u. div. BA	Abwasserbeseitigung San.Hauptpumpwerk u. div. BA	3,160%	EUR	01.01.2023 - 31.12.2048
507 8510042	851000	BAWAG P.S.K. Bank für Arbeit und Wirtschaft und Österre 540117519	ABA Sanierung Hauptpumpwerk+ABA PV-Anlage 430 kWp, +div.BA	ABA Sanierung Hauptpumpwerk+ABA BG West+div.BA	2,920%	EUR	01.01.2024 - 31.12.2048
510 8500012	850000	Raiffeisen Bausparkasse/AT 29.140.076	Wasserversorgung BA 09	Wasserversorgung BA 09	3,212%	EUR	01.07.2007 - 01.07.2032
512 8500019	850000	HYPO TIROL BANK AG/AT 319469050	Wasserversorgung BA 14	Wasserversorgung BA 14	3,655%	EUR	01.07.2010 - 01.07.2035
512 8500020	850000	HYPO TIROL BANK AG/AT 319469034	Wasserversorgung BA 10	Wasserversorgung BA 10	3,655%	EUR	01.07.2010 - 01.07.2035
512 8500021	850000	HYPO TIROL BANK AG/AT 319469042	Wasserversorgung BA 13	Wasserversorgung BA 13	3,655%	EUR	01.07.2010 - 01.07.2035
512 8510030	851000	HYPO TIROL BANK AG/AT 319469026	Kanalbau BA 16	Kanalbau BA 16	3,655%	EUR	01.07.2010 - 01.07.2035
512 8510031	851000	HYPO TIROL BANK AG/AT 319469000	Kanalbau BA 09	Kanalbau BA 09	3,655%	EUR	01.07.2010 - 01.07.2035
512 8510032	851000	HYPO TIROL BANK AG/AT 319469018	Kanalbau BA 20	Kanalbau BA 20	3,655%	EUR	01.07.2010 - 01.07.2035
513 8500025	850000	Sparkasse Oberösterreich Bank AG/AT 26162-000043	Wasserversorgung BA 15	Wasserversorgung BA 15	3,642%	EUR	01.12.2012 - 01.12.2037
513 8500027	850000	Sparkasse Oberösterreich Bank AG/AT AT382032032107750379	Wasserversorgung BA 19	09.12.2021 Wasserversorgung BA 19 + BA 20 + BA diverse	3,980%	EUR	01.01.2021 - 31.12.2045
513 8510034	851000	Sparkasse Oberösterreich Bank AG/AT 26162-000035	Abwasserbeseitigung BA 24	Abwasserbeseitigung BA 24	3,642%	EUR	01.12.2012 - 01.12.2037
523 8500028	850000	RAIFFEISENLANDESBANK NIEDERÖSTERREICH- WIE 42100491233	WVA Brunnenanlage Erla+WVA BB-Gebiet Rems u.div.BA	WVA Brunnenanlage Erla+WVA BB-Gebiet Rems u.div.BA	3,100%	EUR	01.01.2022 - 31.12.2047
523 8510040	851000	RAIFFEISENLANDESBANK NIEDERÖSTERREICH- WIE 42200491233	ABA BA 31+ABA BB-Gebiet Rems u. div. BA	ABA BA 31 + ABA BB- Gebiet Rems u. div. BA	3,100%	EUR	01.01.2022 - 31.12.2047

Kontonummer Darlehensnr.	Darlehenshöhe Gesamt	Buchwert 31.12.2023	Zugang	Tilgung	Zinsen	Summe Schuldendienst	Schuldendienst- ersätze	Buchwert 31.12.2024	Kursgewinn/ -verlust	Buchwert inkl. KG/KV	Netto Schuldendienst
507 8510041	690.000,00	690.000,00	0,00	23.347,26	16.975,34	40.322,60	0,00	666.652,74	0,00	666.652,74	40.322,60
507 8510042	860.000,00	0,00	860.000,00	0,00	0,00	0,00	0,00	860.000,00	0,00	860.000,00	0,00
510 8500012	580.000,00	232.420,99	0,00	23.344,66	9.336,84	32.681,50	0,00	209.076,33	0,00	209.076,33	32.681,50
512 8500019	365.000,00	200.387,43	0,00	12.730,78	9.208,62	21.939,40	0,00	187.656,65	0,00	187.656,65	21.939,40
512 8500020	350.000,00	170.426,97	0,00	12.859,74	7.809,36	20.669,10	0,00	157.567,23	0,00	157.567,23	20.669,10
512 8500021	170.000,00	87.040,73	0,00	5.529,82	3.999,88	9.529,70	0,00	81.510,91	0,00	81.510,91	9.529,70
512 8510030	485.000,00	247.830,27	0,00	16.642,50	11.378,90	28.021,40	0,00	231.187,77	0,00	231.187,77	28.021,40
512 8510031	400.000,00	172.756,78	0,00	16.937,91	7.872,99	24.810,90	0,00	155.818,87	0,00	155.818,87	24.810,90
512 8510032	250.000,00	128.001,97	0,00	8.132,09	5.882,21	14.014,30	0,00	119.869,88	0,00	119.869,88	14.014,30
513 8500025	230.000,00	141.378,65	0,00	7.403,77	6.364,18	13.767,95	0,00	133.974,88	0,00	133.974,88	13.767,95
513 8500027	325.000,00	299.000,00	0,00	13.000,00	11.790,72	24.790,72	0,00	286.000,00	0,00	286.000,00	24.790,72
513 8510034	150.000,00	92.203,50	0,00	4.828,54	4.150,56	8.979,10	0,00	87.374,96	0,00	87.374,96	8.979,10
523 8500028	340.000,00	328.558,28	0,00	9.307,08	10.282,30	19.589,38	0,00	319.251,20	0,00	319.251,20	19.589,38
523 8510040	590.000,00	570.145,27	0,00	16.150,51	17.842,81	33.993,32	0,00	553.994,76	0,00	553.994,76	33.993,32

Kontonummer Darlehensnr.	Ansatz	Darlehensgeber/Staat Aktenzahl	Verwendungszweck Genehmigungsdatum/-vermerk	Beschluss- Datum	Zinssatz Zinsindikator	Währung	Laufzeit
524 2111001	211100	HYPO NOE Landesbank für Niederösterreich und Wien AG 466435309	Volksschule Langenhart + ASO Zubau	28.06.2022	3,522%	EUR	01.12.2022 - 31.12.2048
524 8530003	853000	HYPO NOE Landesbank für Niederösterreich und Wien AG 466327018	Althausanierung Westbahnstraße 54	05.12.2019	0,500%	EUR	01.01.2020 - 30.09.2040
524 8940002	894000	HYPO NOE Landesbank für Niederösterreich und Wien AG 466339105	Veranstaltungszentrum - Musikschule - Gebäude 17.11.2020/Amt der NÖ LR	10.09.2020	0,592%	EUR	01.01.2020 - 31.12.2044

1.4.2. ... von Finanzunternehmen im Ausland

1.5. ... von Sonstigen

**Zwischensumme****2. Finanzschulden für den laufenden Aufwand**

2.1. ... von Trägern des öffentlichen Rechts

2.1.1. ... von Bund, Bundesfonds, Bundeskammern

2.1.2. ... von Ländern, Landesfonds, Landeskammern

2.1.3. ... von Gemeinden, Gemeindeverbänden, Gemeindefonds

2.1.4. ... von Sozialversicherungsträgern

2.1.5. ... von sonstigen Trägern des öffentlichen Rechts

2.2. ... von Beteiligungen der Gebietskörperschaft (ohne Finanzunternehmungen)

2.3. ... von Unternehmen (ohne Beteiligungen und ohne Finanzunternehmungen)

2.4. ... von Finanzunternehmen

2.4.1. ... von Finanzunternehmen im Inland

2.4.2. ... von Finanzunternehmen im Ausland

Kontonummer Darlehensnr.	Darlehenshöhe Gesamt	Buchwert 31.12.2023	Zugang	Tilgung	Zinsen	Summe Schuldendienst	Schuldendienst- ersätze	Buchwert 31.12.2024	Kursgewinn/ -verlust	Buchwert inkl. KG/KV	Netto Schuldendienst
524 2111001	3.060.000,00	2.930.000,00	0,00	131.508,01	120.056,58	251.564,59	0,00	2.798.491,99	0,00	2.798.491,99	251.564,59
524 8530003	550.000,00	405.444,20	0,00	22.891,17	2.031,95	24.923,12	19.300,48	382.553,03	0,00	382.553,03	5.622,64
524 8940002	7.000.000,00	6.739.592,36	0,00	261.856,93	40.034,23	301.891,16	21.053,17	6.477.735,43	0,00	6.477.735,43	280.837,99
		23.213.170,87	1.140.000,00	1.369.769,17	523.224,39	1.892.993,56	77.753,81	22.983.401,70	0,00	22.983.401,70	1.815.239,75

Kontonummer Darlehensnr.	Ansatz	Darlehensgeber/Staat Aktenzahl	Verwendungszweck Genehmigungsdatum/-vermerk	Beschluss- Datum	Zinssatz Zinsindikator	Währung	Laufzeit
-----------------------------	--------	-----------------------------------	--	---------------------	---------------------------	---------	----------

2.5. ... von Sonstigen

Zwischensumme

SUMME (1 und 2)

Davon ohne Quasi-KG \*)

Davon Quasi-KG \*)

\*) Quasi-Kapitalgesellschaften außerhalb des Sektors Staat gemäß ESVG (Ansatz 85-86).



Kontonummer Darlehensnr.	Darlehenshöhe Gesamt	Buchwert 31.12.2023	Zugang	Tilgung	Zinsen	Summe Schuldendienst	Schuldendienst- ersätze	Buchwert 31.12.2024	Kursgewinn/ -verlust	Buchwert inkl. KG/KV	Netto Schuldendienst
		0,00	0,00	0,00	0,00	0,00	0,00	0,00	0,00	0,00	0,00
		23.213.170,87	1.140.000,00	1.369.769,17	523.224,39	1.892.993,56	77.753,81	22.983.401,70	0,00	22.983.401,70	1.815.239,75
		9.669.592,36	0,00	393.364,94	160.090,81	553.455,75	21.053,17	9.276.227,42	0,00	9.276.227,42	532.402,58
		13.543.578,51	1.140.000,00	976.404,23	363.133,58	1.339.537,81	56.700,64	13.707.174,28	0,00	13.707.174,28	1.282.837,17



Nachweis über haushaltsinterne Vergütungen (Anlage 6f)



Gruppenebene		Erträge	Aufwendungen
0	Vertretungskörper und allgemeine Verwaltung	0,00	4.411,12
1	Öffentliche Ordnung und Sicherheit	0,00	1.987,10
2	Unterricht, Erziehung, Sport und Wissenschaft	0,00	11.182,70
3	Kunst, Kultur und Kultus	0,00	36.195,00
4	Soziale Wohlfahrt und Wohnbauförderung	0,00	80,00
5	Gesundheit	0,00	752,10
6	Straßen- und Wasserbau, Verkehr	0,00	23.979,80
7	Wirtschaftsförderung	0,00	1.625,00
8	Dienstleistungen	111.314,92	31.102,10
9	Finanzwirtschaft	0,00	0,00
<b>Summe</b>		<b>111.314,92</b>	<b>111.314,92</b>
Nicht voranschlagswirksame Gebarung		Mittelaufbringung	Mittelverwendung
270	Finanzamt Vorsteuerbeträge (nicht voranschlagswirksame Gebarung)	0,00	0,00
360	Umsatzsteuer (nicht voranschlagswirksame Gebarung)	393,82	0,00
<b>Summe</b>		<b>393,82</b>	<b>0,00</b>



Anlagenspiegel nach Ansatz (Anlage 6g)





MVAG	Ansatz	Bezeichnung	Buchwert 31.12.2023	Zugänge/ + Umbuchungen -	Abgänge/ -	Wertaufholung+/ Wertminderung-	Abschreibung	Buchwert 31.12.2024
<b>1010</b>	<b>Immaterielle Vermögenswerte</b>		<b>180.012,13</b>	<b>150.550,36</b>	<b>0,00</b>	<b>0,00</b>	<b>61.891,04</b>	<b>268.671,45</b>
	016000	Elektronische Datenverarbeitung	70.970,00	64.084,69	0,00	0,00	43.014,23	92.040,46
	031000	Amt für Raumordnung und Raumplanung	109.042,13	86.465,67	0,00	0,00	18.876,81	176.630,99
	032000	Vermessungsamt	0,00	0,00	0,00	0,00	0,00	0,00
<b>1021</b>	<b>Grundstücke, Grundstückseinrichtungen und Infrastruktur</b>		<b>37.727.935,17</b>	<b>1.781.431,08</b>	<b>4.855,30</b>	<b>0,00</b>	<b>1.564.566,20</b>	<b>37.939.944,75</b>
	164000	Freiwillige Feuerwehr St. Valentin	3.752,79	0,00	0,00	0,00	857,12	2.895,67
	211100	Volksschule Langenhart	0,00	63.162,11	0,00	0,00	1.914,00	61.248,11
	213000	Sonderschulen	5.367,28	16.339,18	0,00	0,00	705,61	21.000,85
	269000	Sonstige Einrichtungen und Maßnahmen	0,00	524.182,04	0,00	0,00	7.992,09	516.189,95
	320000	Ausbildung in Musik und darstellender Kunst	164.962,12	0,00	0,00	0,00	5.075,76	159.886,36
	522000	Reinhaltung der Luft	65.885,45	0,00	4.855,30	0,00	1.937,47	59.092,68
	612000	Gemeindestrassen	16.454.216,43	765.573,38	0,00	0,00	681.018,13	16.538.771,68
	640000	Einrichtungen und Maßnahmen nach der Straßenverkehrsordnung	18.967,32	0,00	0,00	0,00	2.611,31	16.356,01
	710000	Land- und forstwirtschaftlicher Wegebau	6.298.834,08	31.044,60	0,00	0,00	704.766,80	5.625.111,88
	815100	Kinderspielflächen	46.939,56	3.026,45	0,00	0,00	6.289,93	43.676,08
	816000	Öffentliche Beleuchtung und öffentliche Uhren	986.491,29	188.492,34	0,00	0,00	146.322,22	1.028.661,41
	840000	Grundbesitz	13.517.556,73	189.610,98	0,00	0,00	0,00	13.707.167,71
	894000	Veranstaltungszentrum - Musikschule	164.962,12	0,00	0,00	0,00	5.075,76	159.886,36
<b>1022</b>	<b>Gebäude und Bauten</b>		<b>35.725.626,12</b>	<b>4.006.796,98</b>	<b>0,00</b>	<b>0,00</b>	<b>1.084.405,80</b>	<b>38.648.017,30</b>
	029000	Amtsgebäude	726.652,23	0,00	0,00	0,00	38.244,85	688.407,38
	164000	Freiwillige Feuerwehr St. Valentin	2.900.041,01	2.016,00	0,00	0,00	88.557,26	2.813.499,75
	164100	Freiwillige Feuerwehr Rems	51.093,17	2.967,12	0,00	0,00	1.114,65	52.945,64
	211100	Volksschule Langenhart	2.175.683,30	2.238.820,67	0,00	0,00	122.479,39	4.292.024,58
	213000	Sonderschulen	0,00	1.520.743,84	0,00	0,00	30.414,88	1.490.328,96
	240000	Kindergärten Schubertstraße	951.960,42	15.432,76	0,00	0,00	26.443,35	940.949,83
	240200	Kindergarten Herzograd	0,00	180.911,01	0,00	0,00	0,00	180.911,01
	240300	Kindergarten I. Bachmann-Straße	951.646,86	5.827,50	0,00	0,00	26.434,64	931.039,72
	262100	Sportplatz SC St. Valentin	145.271,43	0,00	0,00	0,00	11.174,73	134.096,70
	265000	Tennisplätze und -hallen	113.483,51	0,00	0,00	0,00	5.158,34	108.325,17
	320000	Ausbildung in Musik und darstellender Kunst	3.019.484,26	0,00	0,00	0,00	60.999,68	2.958.484,58
	640000	Einrichtungen und Maßnahmen nach der Straßenverkehrsordnung	157.765,03	40.078,08	0,00	0,00	10.304,35	187.538,76
	813000	Müllbeseitigung (soweit nicht ausgegliedert)	59.846,74	0,00	0,00	0,00	14.961,69	44.885,05
	820000	Wirtschaftshöfe	609.576,17	0,00	0,00	0,00	21.019,87	588.556,30
	831000	Freibäder	499.961,37	0,00	0,00	0,00	18.517,09	481.444,28
	850000	Betriebe der Wasserversorgung	221.636,45	0,00	0,00	0,00	22.163,65	199.472,80
	851000	Betriebe der Abwasserbeseitigung	0,00	0,00	0,00	0,00	0,00	0,00
	853000	Betriebe für die Errichtung und Verw. von Wohn- und Geschäftsgeb.	10.321.973,63	0,00	0,00	0,00	322.975,82	9.998.997,81
	853100	Geschäftsgebäude - marktbest. Tätig	741.613,52	0,00	0,00	0,00	19.442,83	722.170,69
	894000	Veranstaltungszentrum - Musikschule	12.077.937,02	0,00	0,00	0,00	243.998,73	11.833.938,29

MVAG	Ansatz	Bezeichnung	Buchwert 31.12.2023	Zugänge/ + Umbuchungen -	Abgänge/	Wertaufholung+/ Wertminderung-	Abschreibung	Buchwert 31.12.2024
<b>1023</b>	<b>Wasser- und Abwasserbauten und -anlagen</b>		<b>24.545.855,25</b>	<b>1.138.195,65</b>	<b>0,00</b>	<b>0,00</b>	<b>1.121.742,06</b>	<b>24.562.308,84</b>
	850000	Betriebe der Wasserversorgung	7.364.338,40	406.125,62	0,00	0,00	465.592,74	7.304.871,28
	851000	Betriebe der Abwasserbeseitigung	17.181.516,85	732.070,03	0,00	0,00	656.149,32	17.257.437,56
<b>1024</b>	<b>Sonderanlagen</b>		<b>1.319.356,51</b>	<b>211.988,96</b>	<b>0,00</b>	<b>0,00</b>	<b>74.620,10</b>	<b>1.456.725,37</b>
	363000	Altstadterhaltung und Ortsbildpflege	765.392,53	24.323,98	0,00	0,00	27.605,90	762.110,61
	522000	Reinhaltung der Luft	11.498,37	0,00	0,00	0,00	696,87	10.801,50
	639000	Sonstige Einrichtungen und Maßnahmen	0,00	0,00	0,00	0,00	0,00	0,00
	640000	Einrichtungen und Maßnahmen nach der Straßenverkehrsordnung	0,00	3.379,19	0,00	0,00	112,64	3.266,55
	789000	Sonstige Einrichtungen und Maßnahmen	0,00	125.161,61	0,00	0,00	12.516,16	112.645,45
	816000	Öffentliche Beleuchtung und öffentliche Uhren	205.084,10	0,00	0,00	0,00	18.082,52	187.001,58
	817000	Friedhöfe einschließlich Einsegnungshallen und Krematorien	64.386,08	58.522,54	0,00	0,00	3.573,46	119.335,16
	831000	Freibäder	55.819,77	0,00	0,00	0,00	4.465,58	51.354,19
	859000	Sonstige Betriebe mit marktbestimmter Tätigkeit	217.175,66	601,64	0,00	0,00	7.566,97	210.210,33
<b>1025</b>	<b>Technische Anlagen, Fahrzeuge und Maschinen</b>		<b>2.059.042,19</b>	<b>625.551,33</b>	<b>0,00</b>	<b>0,00</b>	<b>466.910,86</b>	<b>2.217.682,66</b>
	010000	Zentralamt	503,71	3.359,07	0,00	0,00	346,31	3.516,47
	164000	Freiwillige Feuerwehr St. Valentin	1.146.057,05	0,00	0,00	0,00	158.273,92	987.783,13
	164100	Freiwillige Feuerwehr Rems	4.212,00	27.411,60	0,00	0,00	1.959,60	29.664,00
	164200	Freiwillige Feuerwehr Endholz	444.879,40	0,00	0,00	0,00	55.609,93	389.269,47
	180000	Zivilschutz	17.760,05	0,00	0,00	0,00	1.166,44	16.593,61
	211100	Volksschule Langenhart	7.843,59	0,00	0,00	0,00	922,78	6.920,81
	423000	Essen auf Rädern	11.507,68	0,00	0,00	0,00	3.835,89	7.671,79
	429000	Sonstige Einrichtungen und Maßnahmen	0,00	0,00	0,00	0,00	0,00	0,00
	820000	Wirtschaftshöfe	9.106,50	159.214,24	0,00	0,00	11.303,76	157.016,98
	821000	Fuhrpark	363.746,88	333.161,86	0,00	0,00	212.316,42	484.592,32
	826000	Fäkalienabfuhr	43.636,36	0,00	0,00	0,00	14.545,45	29.090,91
	831000	Freibäder	3.005,12	0,00	0,00	0,00	250,98	2.754,14
	850000	Betriebe der Wasserversorgung	373,42	62.157,00	0,00	0,00	3.321,39	59.209,03
	851000	Betriebe der Abwasserbeseitigung	2.400,74	40.247,56	0,00	0,00	2.441,11	40.207,19
	894000	Veranstaltungszentrum - Musikschule	4.009,69	0,00	0,00	0,00	616,88	3.392,81
<b>1026</b>	<b>Amts-, Betriebs- und Geschäftsausstattung</b>		<b>1.951.477,46</b>	<b>592.702,78</b>	<b>0,00</b>	<b>0,00</b>	<b>335.312,74</b>	<b>2.208.867,50</b>
	010000	Zentralamt	38.767,87	9.104,70	0,00	0,00	11.662,46	36.210,11
	016000	Elektronische Datenverarbeitung	73.318,09	24.910,95	0,00	0,00	20.225,89	78.003,15
	164000	Freiwillige Feuerwehr St. Valentin	282.731,82	54.872,30	0,00	0,00	42.811,96	294.792,16
	164100	Freiwillige Feuerwehr Rems	49.140,57	20.386,10	0,00	0,00	8.044,92	61.481,75
	164200	Freiwillige Feuerwehr Endholz	7.710,50	0,00	0,00	0,00	1.021,33	6.689,17
	164300	Betriebsfeuerwehr CNH	10.994,71	0,00	0,00	0,00	1.666,67	9.328,04
	211000	Volksschulen Hauptplatz	50.234,58	26.214,95	0,00	0,00	11.794,08	64.655,45
	211100	Volksschule Langenhart	127.510,18	257.083,46	0,00	0,00	44.454,37	340.139,27
	213000	Sonderschulen	103.567,46	73.392,33	0,00	0,00	32.470,23	144.489,56

MVAG	Ansatz	Bezeichnung	Buchwert 31.12.2023	Zugänge/ + Umbuchungen -	Abgänge/ -	Wertaufholung+/ Wertminderung-	Abschreibung	Buchwert 31.12.2024
	240000	Kindergärten Schubertstraße	35.093,48	0,00	0,00	0,00	6.913,24	28.180,24
	240100	Kinderbetreuungseinrichtung Tecnido	1.945,69	0,00	0,00	0,00	1.945,69	0,00
	240200	Kindergarten Herzograd	14.278,94	16.003,05	0,00	0,00	4.975,66	25.306,33
	240300	Kindergarten I. Bachmann-Straße	21.511,16	1.960,25	0,00	0,00	5.721,06	17.750,35
	240400	Kinderbetreuungseinrichtung AWH	23.471,00	2.635,85	0,00	0,00	3.443,34	22.663,51
	250000	Horte für Schülerinnen und Schüler	5.195,30	4.266,52	0,00	0,00	877,44	8.584,38
	259000	Jugendzentrum	6.074,49	0,00	0,00	0,00	1.323,91	4.750,58
	273000	Volksbüchereien	5.794,77	3.308,68	0,00	0,00	1.192,67	7.910,78
	320000	Ausbildung in Musik und darstellender Kunst	180.045,26	0,00	0,00	0,00	19.395,26	160.650,00
	363000	Altstadterhaltung und Ortsbildpflege	14.610,71	0,00	0,00	0,00	3.971,40	10.639,31
	381000	Maßnahmen der Kulturpflege	12.028,18	0,00	0,00	0,00	1.532,33	10.495,85
	420000	Altenheime	703,93	0,00	0,00	0,00	235,10	468,83
	813000	Müllbeseitigung (soweit nicht ausgegliedert)	3.984,71	0,00	0,00	0,00	1.345,61	2.639,10
	820000	Wirtschaftshöfe	8.015,32	0,00	0,00	0,00	1.100,97	6.914,35
	831000	Freibäder	65.173,81	0,00	0,00	0,00	9.152,89	56.020,92
	850000	Betriebe der Wasserversorgung	16.053,64	4.463,16	0,00	0,00	3.908,34	16.608,46
	851000	Betriebe der Abwasserbeseitigung	630,36	0,00	0,00	0,00	114,61	515,75
	853000	Betriebe für die Errichtung und Verw. von Wohn- und Geschäftsgeb.	849,29	2.750,00	0,00	0,00	374,92	3.224,37
	894000	Veranstaltungszentrum - Musikschule	792.041,64	91.350,48	0,00	0,00	93.636,39	789.755,73
<b>1028</b>	<b>Geleistete Anzahlungen für Anlagen und Anlagen in Bau</b>		<b>9.650.823,53</b>	<b>2.210.341,07</b>	<b>5.824.524,35</b>	<b>0,00</b>	<b>0,00</b>	<b>6.036.640,25</b>
	211100	Volksschule Langenhart	3.397.966,36	703.995,01	4.101.961,37	0,00	0,00	0,00
	269000	Sonstige Einrichtungen und Maßnahmen	368.854,22	109.676,56	478.530,78	0,00	0,00	0,00
	612000	Gemeindestrassen	827.330,45	3.290,16	0,00	0,00	0,00	830.620,61
	639000	Sonstige Einrichtungen und Maßnahmen	3.906.977,83	1.241.335,37	1.244.032,20	0,00	0,00	3.904.281,00
	813000	Müllbeseitigung (soweit nicht ausgegliedert)	1.149.694,67	152.043,97	0,00	0,00	0,00	1.301.738,64
<b>1029</b>	<b>Kofinanzierte Schutzbauten</b>		<b>0,00</b>	<b>824.262,97</b>	<b>0,00</b>	<b>0,00</b>	<b>0,00</b>	<b>824.262,97</b>
	639000	Sonstige Einrichtungen und Maßnahmen	0,00	824.262,97	0,00	0,00	0,00	824.262,97
		<b>Summe Aktiva</b>	<b>113.160.128,36</b>	<b>11.541.821,18</b>	<b>5.829.379,65</b>	<b>0,00</b>	<b>4.709.448,80</b>	<b>114.163.121,09</b>

MVAG	Ansatz	Bezeichnung	Buchwert 31.12.2023	Zugänge/ + Umbuchungen -	Abgänge/	Wertaufholung+/ Wertminderung-	Abschreibung	Buchwert 31.12.2024
1311	<b>Investitionszuschüsse von Trägern öffentlichen Rechts</b>		<b>-4.826.193,93</b>	<b>-216.201,96</b>	<b>488.276,49</b>	<b>0,00</b>	<b>-263.055,68</b>	<b>-5.267.616,70</b>
	010000	Zentralamt	0,00	0,00	0,00	0,00	0,00	0,00
	164000	Freiwillige Feuerwehr St. Valentin	-525.563,02	0,00	33.333,00	0,00	-45.890,57	-513.005,45
	164200	Freiwillige Feuerwehr Endholz	-248.966,82	0,00	0,00	0,00	-31.120,85	-217.845,97
	211100	Volksschule Langenhart	-487.634,00	0,00	52.905,96	0,00	-10.281,74	-530.258,22
	269000	Sonstige Einrichtungen und Maßnahmen	-9.848,48	0,00	15.500,00	0,00	-537,88	-24.810,60
	423000	Essen auf Rädern	-473,68	0,00	0,00	0,00	-157,89	-315,79
	522000	Reinhaltung der Luft	-2.395,96	0,00	0,00	0,00	-145,20	-2.250,76
	612000	Gemeindestrassen	-438.656,02	0,00	65.956,29	0,00	-16.676,32	-487.935,99
	639000	Sonstige Einrichtungen und Maßnahmen	0,00	-216.201,96	120.112,33	0,00	0,00	-336.314,29
	640000	Einrichtungen und Maßnahmen nach der Straßenverkehrsordnung	-18.170,09	0,00	0,00	0,00	-1.038,29	-17.131,80
	710000	Land- und forstwirtschaftlicher Wegebau	-28.737,68	0,00	3.750,00	0,00	-1.007,87	-31.479,81
	821000	Fuhrpark	0,00	0,00	34.946,30	0,00	-3.115,68	-31.830,62
	850000	Betriebe der Wasserversorgung	-1.183.616,32	0,00	90.101,31	0,00	-93.578,34	-1.180.139,29
	851000	Betriebe der Abwasserbeseitigung	-1.802.899,27	0,00	71.671,30	0,00	-57.479,79	-1.817.090,78
	859000	Sonstige Betriebe mit marktbestimmter Tätigkeit	-29.732,59	0,00	0,00	0,00	-1.025,26	-28.707,33
	894000	Veranstaltungszentrum - Musikschule	-49.500,00	0,00	0,00	0,00	-1.000,00	-48.500,00
1313	<b>Investitionszuschüsse von Übrigen</b>		<b>-3.727.817,17</b>	<b>0,00</b>	<b>172.501,68</b>	<b>0,00</b>	<b>-129.730,95</b>	<b>-3.770.587,90</b>
	710000	Land- und forstwirtschaftlicher Wegebau	-96.374,85	0,00	0,00	0,00	-3.059,52	-93.315,33
	789000	Sonstige Einrichtungen und Maßnahmen	0,00	0,00	4.000,00	0,00	-400,00	-3.600,00
	850000	Betriebe der Wasserversorgung	-1.376.985,57	0,00	66.517,83	0,00	-65.938,12	-1.377.565,28
	851000	Betriebe der Abwasserbeseitigung	-2.254.456,75	0,00	101.983,85	0,00	-60.333,31	-2.296.107,29
	<b>Summe Passiva</b>		<b>-8.554.011,10</b>	<b>-216.201,96</b>	<b>660.778,17</b>	<b>0,00</b>	<b>-392.786,63</b>	<b>-9.038.204,60</b>
	<b>Saldo Aktiva/Passiva</b>		<b>104.606.117,26</b>	<b>11.325.619,22</b>	<b>6.490.157,82</b>	<b>0,00</b>	<b>4.316.662,17</b>	<b>105.124.916,49</b>

Liste der nicht bewerteten Kulturgüter (Anlage 6h)



Art	Bezeichnung	Standort	Anzahl (bei Sammlungen)
Unbeweglich	Figurenbildstock hl. Valentin	Kulturgüter	1
Unbeweglich	Immaculata Säule	Kulturgüter	1
Unbeweglich	Kriegerdenkmal - Hauptplatz neben Stadtamt St. Valentin	Kulturgüter	1
Unbeweglich	Kriegerdenkmal - Friedhofstraße neben Aufbahrungshalle	Kulturgüter	1
Unbeweglich	Anna-Strasser-Gedenkplatz - Herzograd neben Parkplatz Engel	Kulturgüter	1
Unbeweglich	Denkmal Franz Schubert	Kulturgüter	1





Leasingspiegel (Anlage 6i)



## Finanzierungsleasing

Ansatz- oder Projektbezeichnung	Anschaffungskosten	Buchwert 31.12.2023	Buchwert 31.12.2024	Summe ausstehender Mindestleasing- zahlungen	Laufzeit	Restlaufzeit in Jahren	Kautionen für Finanzierungsleasing
LKW Bauhof neu Mobilienleasing (821000)	250.000,00	17.644,40	0,00	0,00	01.04.2019 - 31.03.2024	0,00	0,00
<b>Summe</b>	<b>250.000,00</b>	<b>17.644,40</b>	<b>0,00</b>	<b>0,00</b>			<b>0,00</b>

## Wirtschaftliche Unternehmungen, Betriebe, betriebsähnliche Einrichtungen gem. § 1 Abs. 2

<b>Summe</b>	<b>0,00</b>	<b>0,00</b>	<b>0,00</b>	<b>0,00</b>			
--------------	-------------	-------------	-------------	-------------	--	--	--

## Operating Leasing

Ansatz- oder Projektbezeichnung	Laufzeit Grundmietzeit in Jahren	Gesamtkosten	Einmalkautions	Leasingentgelt (ohne laufender Kautions)	Laufende Kautions	Restlaufzeit in Jahren	Kumulierte Restzahlungen
<b>Summe</b>		<b>0,00</b>	<b>0,00</b>	<b>0,00</b>	<b>0,00</b>		<b>0,00</b>

## Wirtschaftliche Unternehmungen, Betriebe, betriebsähnliche Einrichtungen gem. § 1 Abs. 2

<b>Summe</b>		<b>0,00</b>	<b>0,00</b>	<b>0,00</b>	<b>0,00</b>		<b>0,00</b>
--------------	--	-------------	-------------	-------------	-------------	--	-------------



Nachweis über unmittelbare Beteiligungen  
der Gebietskörperschaft (Anlage 6j)



**Raiffeisenbank Region Amstetten eGen mbH 3 Genossenschaftsanteile**

Name der Einheit	Raiffeisenbank Region Amstetten eGen mbH 3 Genossenschaftsanteile	
Firmenbuch-Nr.	076982i	
Beteiligungsart	Sonstige	
Stamm-/Grundkapital		0,00
Anteil der Gebietskörperschaft in %		0,010
Buchwert der Beteiligung(t)		0,00
Geschäftsjahr		
Eigenkapital / geschätztes Nettovermögen 31.12.2023		0,00
Eigenkapital / geschätztes Nettovermögen 31.12.2024		0,00
Bilanzsumme		0,00
Finanzverbindlichkeiten		0,00
Jahresüberschuss/Jahresfehlbetrag		0,00
Gewinnausschüttungen an die Gebietskörperschaft		0,00
Klassifikation gem. ESVG	Privat kontrollierte finanzielle Kapitalgesellschaften (Inland)	
Konzernabschluss	Ja	

**Stadt St. Valentin - Kommunal KG**

Name der Einheit	Stadt St. Valentin - Kommunal KG	
Firmenbuch-Nr.	326818s	
Beteiligungsart	Verbunden	
Stamm-/Grundkapital		999.900,00
Anteil der Gebietskörperschaft in %		99,990
Buchwert der Beteiligung(t)		0,00
Geschäftsjahr	01.01.2024 bis 31.12.2024	
Eigenkapital / geschätztes Nettovermögen 31.12.2023		2.110.859,47
Eigenkapital / geschätztes Nettovermögen 31.12.2024		2.077.965,52
Bilanzsumme		2.907.740,25
Finanzverbindlichkeiten		0,00
Jahresüberschuss/Jahresfehlbetrag		-32.893,95
Gewinnausschüttungen an die Gebietskörperschaft		0,00
Klassifikation gem. ESVG	Privat kontrollierte nichtfinanzielle Kapitalgesellschaften (Inland)	
Konzernabschluss	Ja	

**Stadtmarketing- und Tourismus Gesellschaft mbH St. Valentin**

Name der Einheit	Stadtmarketing- und Tourismus Gesellschaft mbH St. Valentin
Firmenbuch-Nr.	329143i
Beteiligungsart	Verbunden
Stamm-/Grundkapital	35.000,00
Anteil der Gebietskörperschaft in %	51,000
Buchwert der Beteiligung(t)	0,00
Geschäftsjahr	01.01.2024 bis 31.12.2024
Eigenkapital / geschätztes Nettovermögen 31.12.2023	22.687,35
Eigenkapital / geschätztes Nettovermögen 31.12.2024	25.537,44
Bilanzsumme	36.672,38
Finanzverbindlichkeiten	0,00
Jahresüberschuss/Jahresfehlbetrag	-137.149,91
Gewinnausschüttungen an die Gebietskörperschaft	0,00
Klassifikation gem. ESVG	Privat kontrollierte nichtfinanzielle Kapitalgesellschaften (Inland)
Konzernabschluss	Ja

**Volksbank Enns - St. Valentin eG 31 Genossenschaftsanteile**

Name der Einheit	Volksbank Enns - St. Valentin eG 31 Genossenschaftsanteile
Firmenbuch-Nr.	039939i
Beteiligungsart	Sonstige
Stamm-/Grundkapital	0,00
Anteil der Gebietskörperschaft in %	0,040
Buchwert der Beteiligung(t)	0,00
Geschäftsjahr	
Eigenkapital / geschätztes Nettovermögen 31.12.2023	0,00
Eigenkapital / geschätztes Nettovermögen 31.12.2024	0,00
Bilanzsumme	0,00
Finanzverbindlichkeiten	0,00
Jahresüberschuss/Jahresfehlbetrag	0,00
Gewinnausschüttungen an die Gebietskörperschaft	0,00
Klassifikation gem. ESVG	Privat kontrollierte finanzielle Kapitalgesellschaften (Inland)
Konzernabschluss	Nein



Nachweis über mittelbare Beteiligungen  
der Gebietskörperschaft (Anlage 6k)







Nachweis über aktive Finanzinstrumente (Anlage 6m)



Kategorie	Buchwert Stand 31.12.2024	Wechselkurs- differenzen	beizulegender Zeitwert	durchschn. Nominal- verzinsung in %	durchschnittliche Rendite in %	durchschnittliche RLZ in Jahren
bis zur Endfälligkeit gehalten	0,00					
in heimischer Währung	0,00					
in fremder Währung	0,00					
zur Veräußerung verfügbar	0,00					
in heimischer Währung	0,00					
in fremder Währung	0,00					
Partizipations- und Hybridkapital	0,00					
Partizipationskapital	0,00					
Hybridkapital	0,00					
Summe	0,00					





Einzelnachweis über aktive Finanzinstrumente (Anlage 6n)



Wertpapierbezeichnung	Währung	Stand bei Anschaffung in Euro	Buchwert 31.12.2023 in Euro	Zugang in Euro	Abgang in Euro	Buchwert 31.12.2024 in Euro	Wechsel- kurs bei Anschaffung	Wechsel- kurs 31.12.2023	Wechsel- kurs 31.12.2024	Buchwert bei Anschaffung in Fremdwährung	Buchwert 31.12.2023 in Fremdwährung	Stand 31.12.2024 in Fremdwährung
bis zur Endfälligkeit gehalten		0,00	0,00	0,00	0,00	0,00						
in heimischer Währung		0,00	0,00	0,00	0,00	0,00						
in fremder Währung		0,00	0,00	0,00	0,00	0,00						
zur Veräußerung verfügbar		0,00	0,00	0,00	0,00	0,00						
in heimischer Währung		0,00	0,00	0,00	0,00	0,00						
in fremder Währung		0,00	0,00	0,00	0,00	0,00						
Partizipations- und Hybridkapital		0,00	0,00	0,00	0,00	0,00						
Partizipationskapital		0,00	0,00	0,00	0,00	0,00						
Hybridkapital		0,00	0,00	0,00	0,00	0,00						
Summe		0,00	0,00	0,00	0,00	0,00						



Rückstellungsspiegel (Anlage 6q)



Rückstellung	Stand 31.12.2023	Dotierungen (+)	Auflösung inkl. Verbrauch (-)	Stand 31.12.2024
<b>Kurzfristig</b>	<b>0,00</b>	<b>0,00</b>	<b>0,00</b>	<b>0,00</b>
Rückstellungen für Prozesskosten	0,00	0,00	0,00	0,00
Rückstellungen für nicht konsumierte Urlaube	0,00	0,00	0,00	0,00
Rückstellungen für ausstehende Rechnungen	0,00	0,00	0,00	0,00
Sonstige kurzfristige Rückstellungen	0,00	0,00	0,00	0,00
<b>Langfristig</b>	<b>2.783.528,72</b>	<b>8.064,52</b>	<b>1.280.989,56</b>	<b>1.510.603,68</b>
Rückstellungen für Abfertigungen	1.089.312,38	5.094,86	289.554,37	804.852,87
Rückstellungen für Jubiläumszuwendungen	1.694.216,34	2.969,66	991.435,19	705.750,81
Rückstellungen für Haftungen	0,00	0,00	0,00	0,00
Rückstellungen für Sanierung von Altlasten	0,00	0,00	0,00	0,00
Rückstellungen für Pensionen (Säule I)	0,00	0,00	0,00	0,00
Sonstige langfristige Rückstellungen	0,00	0,00	0,00	0,00
<b>Gesamtsumme</b>	<b>2.783.528,72</b>	<b>8.064,52</b>	<b>1.280.989,56</b>	<b>1.510.603,68</b>





Haftungsnachweis (Anlage 6r)



## Teil A - Haftungspositionen relevant iSd Art. 15a Vereinbarung HOG

Bezeichnung der/des Haftungsnehmerin/s oder einer Gruppe gleichartiger Haftungen	Haftungsrahmen	Stand 31.12.2023	Zugänge (+)	Abgänge (-)	Stand 31.12.2024	davon Umklassifizierungen
<b>Untergruppe 1 - Haftungen für Kredit- und Finanzinstitute</b>						
Raiffeisenbank Region Amstetten eGen - Haftung 20-fache Höhe der Geschäftsanteile	508,00	504,00	0,00	0,00	504,00	
Volksbank Niederösterreich AG - Haftung in 5-facher Höhe der Geschäftsanteile	1.488,00	1.488,00	0,00	0,00	1.488,00	
<b>Zwischensumme - Untergruppe 1</b>	<b>1.996,00</b>	<b>1.992,00</b>	<b>0,00</b>	<b>0,00</b>	<b>1.992,00</b>	
<b>Untergruppe 2 - Grundbücherlich besicherte Haftungen von Wohnbau-Darlehen</b>						
<b>Zwischensumme - Untergruppe 2</b>	<b>0,00</b>	<b>0,00</b>	<b>0,00</b>	<b>0,00</b>	<b>0,00</b>	
<b>Untergruppe 3 - Sonstige Wirtschaftshaftungen</b>						
Heimatismuseum - Wallner - Haftung Mietzins u. Betriebskosten	1.310.190,74	1.010.987,71	0,00	50.480,14	960.507,57	
<b>Zwischensumme - Untergruppe 3</b>	<b>1.310.190,74</b>	<b>1.010.987,71</b>	<b>0,00</b>	<b>50.480,14</b>	<b>960.507,57</b>	
<b>Summe A1</b>	<b>1.312.186,74</b>	<b>1.012.979,71</b>	<b>0,00</b>	<b>50.480,14</b>	<b>962.499,57</b>	
Haftung der staatlichen, außerbudgetären Einheiten gem. ESVG iSd Art. 15a Vereinbarung HOG	Haftungsrahmen	Stand 31.12.2023	Zugänge (+)	Abgänge (-)	Stand 31.12.2024	davon Umklassifizierungen
<b>Untergruppe 1 - Haftungen für Kredit- und Finanzinstitute</b>						
<b>Zwischensumme - Untergruppe 1</b>	<b>0,00</b>	<b>0,00</b>	<b>0,00</b>	<b>0,00</b>	<b>0,00</b>	
<b>Untergruppe 2 - Grundbücherlich besicherte Haftungen von Wohnbau-Darlehen</b>						
<b>Zwischensumme - Untergruppe 2</b>	<b>0,00</b>	<b>0,00</b>	<b>0,00</b>	<b>0,00</b>	<b>0,00</b>	
<b>Untergruppe 3 - Sonstige Wirtschaftshaftungen</b>						
BAWAG P.S.K. Bank für Arbeit und Wirtschaft und Österreichische Postsparkasse AG - Haftung Darlehen Kommunal-KG Turnsaal u. Bibliothekerrichtung	1.700.000,00	868.238,25	0,00	54.879,31	813.358,94	
Sparkasse Oberösterreich Bank AG - Clubhaus ASK St. Valentin - Stadt - Kommunal KG Gläubiger OÖ Sparkasse St. Valentin	500.000,00	386.488,93	0,00	10.052,20	376.436,73	
<b>Zwischensumme - Untergruppe 3</b>	<b>2.200.000,00</b>	<b>1.254.727,18</b>	<b>0,00</b>	<b>64.931,51</b>	<b>1.189.795,67</b>	
<b>Summe A2</b>	<b>2.200.000,00</b>	<b>1.254.727,18</b>	<b>0,00</b>	<b>64.931,51</b>	<b>1.189.795,67</b>	
<b>Gesamtsumme A (= Summe A1 + Summe A2)</b>	<b>3.512.186,74</b>	<b>2.267.706,89</b>	<b>0,00</b>	<b>115.411,65</b>	<b>2.152.295,24</b>	

## Teil B - Haftungspositionen nicht relevant iSd Art. 15a Vereinbarung HOG

Bezeichnung der/des Haftungsnehmerin/s oder einer Gruppe gleichartiger Haftungen	Haftungsrahmen	Stand 31.12.2023	Zugänge (+)	Abgänge (-)	Stand 31.12.2024	davon Umklassifizierungen
<b>Untergruppe 1 - Haftungen für Kredit- und Finanzinstitute</b>						
Zwischensumme - Untergruppe 1	0,00	0,00	0,00	0,00	0,00	
<b>Untergruppe 2 - Grundbücherlich besicherte Haftungen von Wohnbau-Darlehen</b>						
Zwischensumme - Untergruppe 2	0,00	0,00	0,00	0,00	0,00	
<b>Untergruppe 3 - Sonstige Wirtschaftshaftungen</b>						
Zwischensumme - Untergruppe 3	0,00	0,00	0,00	0,00	0,00	
<b>Gesamtsumme B</b>	<b>0,00</b>	<b>0,00</b>	<b>0,00</b>	<b>0,00</b>	<b>0,00</b>	
<b>Gesamtsumme Haftungen (Teil A + Teil B)</b>	<b>3.512.186,74</b>	<b>2.267.706,89</b>	<b>0,00</b>	<b>115.411,65</b>	<b>2.152.295,24</b>	

Einzelnachweis über die nicht voranschlagswirksame Gebarung  
gemäß § 12 (Anlage 6t)



## Einzelnachweis der vermögenswirksamen Bestandskonten

Konto	Kontenbezeichnung	Stand 31.12.2023	Umsatz Soll	Umsatz Haben	Stand 31.12.2024
<b>Veränderung der nicht voranschlagswirksamen Forderungen</b>					
270000	Finanzamt Vorsteuerbeträge (nicht voranschlagswirksame Gebarung)	284.392,33	695.488,04	847.502,66	132.377,71
279000	Sonstige für Dritte geleistete Vorschüsse (nicht voranschlagswirksame Gebarung)	95.704,68	4.906.613,16	4.886.486,45	115.831,39
287000	Sonstige kurzfristige Forderungen (nicht voranschlagswirksame Gebarung)	117.598,71	3.676.140,29	3.638.556,50	155.182,50
	<b>Summe</b>	<b>497.695,72</b>	<b>9.278.241,49</b>	<b>9.372.545,61</b>	<b>403.391,60</b>
<b>Veränderung der nicht voranschlagswirksamen Verbindlichkeiten</b>					
360000	Umsatzsteuer (nicht voranschlagswirksame Gebarung)	32.187,43	506.466,83	514.954,15	40.674,75
361000	Erläge von/für Dienststellen der Gebietskörperschaften (nicht voranschlagswirksame Gebarung)	21.605,49	36.846,29	34.377,25	19.136,45
362000	Gehaltsabzugsgebarungen (nicht voranschlagswirksame Gebarung)	240.404,23	2.733.365,28	2.718.941,02	225.979,97
363000	Einbehaltungen und Überzahlungen von Dritten (nicht voranschlagswirksame Gebarung)	34.686,95	127.101,98	120.661,00	28.245,97
369000	Sonstige Erläge (nicht voranschlagswirksame Gebarung)	-116.267,68	224.925,47	219.788,16	-121.404,99
	<b>Summe</b>	<b>212.616,42</b>	<b>3.628.705,85</b>	<b>3.608.721,58</b>	<b>192.632,15</b>

## Einzelnachweis der finanzierungswirksamen Vorschuss- und Verwahrgeldkonten

(inkl. anteiliger Kundenforderungen und Lieferantenverbindlichkeiten)

Konto	Kontenbezeichnung	Stand 31.12.2023	Umsatz Soll	Umsatz Haben	Stand 31.12.2024
<b>Veränderung der nicht voranschlagswirksamen Forderungen</b>					
270000	Finanzamt - Vorsteuerbeträge	276.106,76	847.502,66	694.081,21	122.685,31
279000	Fürsorgevorschüsse	600,00	5.400,00	5.450,00	650,00
279100	Handgelder	1.399,69	1.890,00	2.390,00	1.899,69
279110	Tankstelle - Treibstoffe	16.711,99	42.891,20	35.854,03	9.674,82
279200	Versicherung Prämienverrechnungskonto	1.376,17	172.191,00	172.223,99	1.409,16
279300	Standesamts- und Staatsbürgerschaft sverband St. Valentin	13.390,82	119.607,99	172.099,56	65.882,39
279400	Jugendzentrum	3.814,04	3.000,00	288,30	1.102,34
279500	Versicherungen - Ersätze	0,00	441,26	441,26	0,00
279550	Abrechnung Jagdpacht neu	-8.276,74	8.200,00	8.200,40	-8.276,34
279600	Abrechnung Nebenkassa Meldeamt	300,00	0,00	0,00	300,00
279800	Abrechnung NK Bankomat EG	583,00	9.282,14	8.699,14	0,00
279900	Personalverrechnung Ausgleichskonto	65.805,71	4.523.582,86	4.500.966,48	43.189,33
287000	Vorschüsse an HS-Gemeinde	107.863,60	404.859,10	441.372,21	144.376,71
287200	Vorschüsse an Poly-Gemeinde	9.734,11	37.272,00	38.343,68	10.805,79
287777	Kassenbestandsveränderungen	1,00	3.196.425,40	3.196.424,40	0,00
	<b>Summe</b>	<b>489.410,15</b>	<b>9.372.545,61</b>	<b>9.276.834,66</b>	<b>393.699,20</b>



## Einzelnachweis der finanzierungswirksamen Vorschuss- und Verwahrgeldkonten

(inkl. anteiliger Kundenforderungen und Lieferantenverbindlichkeiten)

Konto	Kontenbezeichnung	Stand 31.12.2023	Umsatz Soll	Umsatz Haben	Stand 31.12.2024
<b>Veränderung der nicht voranschlagswirksamen Verbindlichkeiten</b>					
360000	Finanzamt - Umsatzsteuerbeträge	18.034,03	493.723,16	483.121,98	28.635,21
360300	Stempelgebühren - Finanzamt	5.161,30	22.548,10	23.344,85	4.364,55
361200	Nächtigungstaxe Land NÖ	21.605,49	34.587,25	36.846,29	19.346,45
362000	Finanzamt - Lohnsteuer	83.898,81	614.582,03	646.647,47	51.833,37
362100	BVA - Beamte, VB	94.972,09	1.438.869,41	1.424.271,62	109.569,88
362200	BVA - Pensionisten	0,00	47.696,73	47.696,73	0,00
362300	Gebietskrankenkasse	27.170,13	361.142,98	360.950,48	27.362,63
362400	DGB Familienlastenausgleichsfonds	13.625,38	159.500,10	160.783,54	12.341,94
362500	BVA - Mandatare	177,80	28.056,87	28.234,67	0,00
362700	Gewerkschaftsbeiträge	1.886,81	31.370,75	30.932,56	2.325,00
362800	PVA Beitrag Bürgermeister	18.673,21	22.497,15	18.673,21	22.497,15
362900	Pensionskasse	0,00	15.225,00	15.175,00	50,00
363000	Hafrücklässe	34.686,95	120.661,00	127.101,98	28.245,97
369000	Parteisteuer	441,66	94.157,77	94.599,43	0,00
369100	Werbeabgabe	76,60	353,80	296,50	133,90
369200	Wohnungsverwaltung SG Neunkirchen	-122.168,41	1.210,30	16.104,81	-137.062,92
369300	Kautionen	5.640,00	27.810,00	20.490,00	12.960,00
369500	Diverse Verwahrgelder	-1.019,30	69.272,76	67.594,94	658,52
369600	Personalvertretungsumlage	761,77	11.425,46	11.323,46	863,77
369700	Lohnexekution Gemeindebedienstete	0,00	15.558,07	14.516,33	1.041,74
<b>Summe</b>		<b>203.624,32</b>	<b>3.610.248,69</b>	<b>3.628.705,85</b>	<b>185.167,16</b>



Liste der nicht bewerteten  
kofinanzierten Schutzbauten (Anlage 6u)



Bezeichnung	Standort <sup>1</sup>
<b>Hochwasserschutz <sup>2</sup></b>	
Hochwasserschutz Kreuzrunse RHB Rohrberg	Hochwasserschutz
Hochwasserschutz St. Valentin Erlabach	Hochwasserschutz

<sup>1</sup> Beim Standort ist eine möglichst genaue geographische Angabe nach regionalen Gegebenheiten einzutragen.

<sup>2</sup> Unter "Hochwasserschutz" sind sämtliche Sonderanlagen, die in Anlage 2 unter den Unterabschnitten 632. Wasserwerte und Schleusen und 639. Sonstige Einrichtungen und Maßnahmen zu erfassen sind, darzustellen.

<sup>3</sup> Unter "Lawinenverbauung" sind sämtliche Sonderanlagen, die in Anlage 2 unter dem Unterabschnitt 634. Lawinenschutzbauten zu erfassen sind, darzustellen.

<sup>4</sup> Unter "Wildbachverbauung" sind sämtliche Sonderanlagen, die in Anlage 2 unter dem Unterabschnitt 633. Wildbachverbauung zu erfassen sind, darzustellen.



Personaldaten iSd ÖStp (Anlage 4)





Gruppe 1 - gesamt	Dienstverhältnis zu Gemeinde, dienstleistend in einer Dienststelle, bezahlt aus dem Budget von Gemeinde		Personalaufwendungen				
			davon melden Gemeinden optional				gesamt
	Köpfe <sup>3)</sup>	VBÄ <sup>3)</sup>	Bezüge (Unterklasse 50-52)	Nebengebühren (Unterklasse 56)	Dienstgeber- beiträge (Unterklasse 58)	Weitere Aufwendungen	Kontenklasse 5 <sup>2)</sup>
Beamtinnen und Beamte	k.A.	k.A.	305.058,59				
Vertragsbedienstete	132,00	89,92	4.385.813,70				
KV-Bedienstete (Kollektivvertrag)	k.A.	k.A.	499,00				
Nicht zuordenbar	k.A.	k.A.					
Summe	136,00	93,12	4.691.371,29	7.728,50	1.082.161,39	0,00	5.781.261,18
<b>darunter (Teilmengen der Gruppe 1)</b>			Länder und Gemeinden melden optional				
	Köpfe <sup>3)</sup>	VBÄ <sup>3)</sup>	Bezüge (Unterklasse 50-52)	Nebengebühren (Unterklasse 56)	Dienstgeber- beiträge (Unterklasse 58)	Weitere Aufwendungen	Kontenklasse 5 <sup>2)</sup>
Musikschullehrerinnen und -lehrer	k.A.	k.A.					
Elementarpädagoginnen und -pädagogen	24,00	17,27					
Bedienstete nicht-ausgliederter Krankenanstalten	k.A.	k.A.					
Lehrlinge	k.A.	k.A.					
Summe	24,00	17,27					

Gruppe 2 - gesamt	Dienstverhältnis zu Gemeinde, nicht dienstleistend bei Gemeinde <sup>1)</sup> , bezahlt aus dem Budget von Gemeinde		Personalaufwendungen				
	Köpfe <sup>3)</sup>	VBÄ <sup>3)</sup>	davon melden Gemeinden optional				gesamt
			Bezüge (Unterklasse 50-52)	Nebengebühren (Unterklasse 56)	Dienstgeber-beiträge (Unterklasse 58)	Weitere Aufwendungen	Kontenklasse 5 <sup>2)</sup>
Beamtinnen und Beamte	k.A.	k.A.					
Vertragsbedienstete	17,00	8,11					
Nicht zuordenbar	k.A.	k.A.					
Summe	18,00	8,91					

Gruppe 2 - nach Rechnungsträger		Köpfe	VBÄ
Einheit: Gemeinde Beamte			
Refundierung des Personalaufwandes? Ja/Nein	Nein		
Anzahl Bedienstete		1,0	0,8
Einheit: Gemeinde VB			
Refundierung des Personalaufwandes? Ja/Nein	Nein		
Anzahl Bedienstete		17,0	8,1

Beamtinnen und Beamte - Pensionistinnen und Pensionisten zum 31.12.2024			
	Köpfe <sup>3)</sup>	Ø-Pensions- höhe / Mt. <sup>4)</sup>	
Ruhegenussbezieherinnen und -bezieher	k.A.	0,0	
Hinterbliebene <sup>5)</sup>	k.A.	0,0	
Neue Ruhegenussbezieherinnen und -bezieher im Bezugsjahr 2024			
	Köpfe <sup>3)</sup>	Ø-Pensions- antrittsalter	Ø-Pensions- höhe / Mt. <sup>4)</sup>
Alterspension <sup>6)</sup>	k.A.	0,0	0,0
Dienstunfähigkeit <sup>7)</sup>	k.A.	0,0	0,0
vorzeitige Pensionierung mit Abschlag <sup>8)</sup>	k.A.	0,0	0,0
vorzeitige Pensionierung ohne Abschlag <sup>9)</sup>	k.A.	0,0	0,0
Pensionierungen gesamt	k.A.	0,0	0,0
Gesamter Pensionsaufwand für das Bezugsjahr 2024	577.297,44		
<div>1) gemäß den Vorgaben in Artikel 14 Abs. 2 lit. c ÖStP 2012</div> <div>2) Personalrückstellungen und Sachbezüge sind in diese Anlage nicht aufzunehmen</div> <div>3) Aus Datenschutzgründen wird dieses Feld erst ab 6 betroffenen Personen ausgewiesen</div> <div>4) Durchschnittspension im Dezember laut Personalstatistik-Festlegungen ohne Sonderzahlungen, ohne Pflegegeld und ohne sonstige Transferleistungen; brutto</div> <div>5) Witwen-, Witwer-, Waisenversorgungsbezüge und vergleichbare Leistungen</div> <div>6) Ruhebezüge aufgrund eines Übertritts in den Ruhestand oder einer vergleichbaren Regelung iSd § 13 BDG 1979</div> <div>7) Ruhebezüge aufgrund einer Ruhestandsversetzung wegen dauernder Dienstunfähigkeit iSd § 14 BDG 1979</div> <div>8) Ruhebezüge aufgrund einer vorzeitigen Ruhestandsversetzung mit Abschlag iSd §§ 15b, 15c oder 236d BDG 1979</div> <div>9) Ruhebezüge aufgrund einer vorzeitigen Ruhestandsversetzung ohne Abschlag</div> <div>10) Inkl. Musikschullehrerinnen und -lehrer sowie Elementarpädagoginnen und -pädagogen</div> <div>11) Darunter sind Personalgestellungen bei Beteiligungen iSd § 23 VRV 2015 sowie sonstige Personalgestellungen, zB bei anderen Gebietskörperschaften und Körperschaften öffentlichen Rechts zu verstehen.</div>			



Dienstpostenplan



## DIENSTPOSTENPLAN 2024

Dienstposten-plannummer	Dienst-Zweignr.	Bezeichnung Dienstzweig	An-zahl	Verwendungs-Gruppe Beamte VB	davon Funktions-dienstposten	Funktions-gruppe	Personal-zulagenanspruch
1	56	Gehobener Verwaltungsdienst	2	VI	1 Amtsleiter 1)	FX	Ja
					1 Bediensteter	FVIII	
2	56	Gehobener Verwaltungsdienst	4	6	4 leit. Bedienstete 1)	F8	Ja
3	56	Gehobener Verwaltungsdienst	1	6	1 Bedienstete	HV7	Ja
	56	Gehobener Verwaltungsdienst	5	6	1 Bedienstete	HV7	
4	54	Rechnungs-Buchhaltungs-dienst	2	VI	1 leit. Bediensteter 1)	FVIII	Ja
				6	1 Bediensteter	HV7	
5	54	Rechnungs-Buchhaltungs-dienst	2	6			
6	71	Verwaltungsfachdienst	21	5	1 leit. Bediensteter	F7	
					1 Bediensteter	F7	
					1 Bediensteter	HV6	
7	70	Standesbeamten-Staatsbürgerschaftsfachdienst	1	V	1 leit. Bediensteter	FVII	
8	70	Standesbeamten-Staatsbürgerschaftsfachdienst	2	5			
9	45	Rechtskundiger Verwaltungsdienst	1	7			
10			1	Lehrling			

- 42 Dienstposten gesamt – davon
- 4 pragmatische Dienstposten
- 38 Vertragsbedienstetenposten

1) Funktionsdienstposten mit Personalzulage

## DIENSTPOSTENPLAN

Dienstposten-plannummer	Dienst-Zweignr.	Bezeichnung Dienstzweig	An-zahl	Verwendungs-Gruppe Beamte VB	davon Funktions-dienstposten	Funktions-gruppe	Personal-zulagenanspruch
11	2	Facharbeiter	14	5			
12	9	Bademeister	2	4			
13	6	Klärfacharbeiter	3	5			
14	8	Bestattungsarbeiter	1	4			
15	7	Schulwart - Handwerksver.	4	4			
16	10	Kraftwagenlenker - Erfahrung	3	4			
17	11	Angelernter Arbeiter	3	3			
18	12	Kindergartenhilfsdienst	52	3			
19	16	Schulwart	6	2			
20	15	Hilfsdienst - Erfahrung	18	2			
21	76	Bibliothek – mittlerer Dienst	2	4			
22	17	Hilfsdienst	5	1			
23	60	Erzieherfachdienst	2	5			
24	107	Hortlerzieher	2	KLK			

- 117 Dienstposten gesamt

GESAMTANZAHL ALLER DIENSTPOSTEN 159



## Dienstpostenplan

Pensionisten Schema II (Beamte Verwaltung) – Anzahl 8

Pensionisten Schema I (Beamte handwerkliche Verwendung) – Anzahl 0

Witwenpension – Anzahl 1

Gesamtanzahl der Pensionisten 9

.....  
Die Bürgermeisterin

.....  
Gegenständlichen Dienstposten-  
plan zur Kenntnis genommen –  
die Personalvertretung



Nachweis über Personalaufwand VRV2015



Gruppe	Abschnitt	Ansatz	Beamte der Verwaltung 500000 - 500999	Vertragsbedienstete I 510000 - 510999	Vertragsbedienstete II 511000 - 511999	Angestellte nicht ganztätig beschäftigt 522000 - 522999	Nebengebühren und Geldaushilfen 560000 - 569999	DGB für Finanzamt (FLAB) 580000 - 580999	Leistungen aus der Selbstträgerschaft 582000 - 582999	Pension und sonstige Ruhebezüge 760000 - 760999	Gesamtsumme
0	00	000000 Gewählte Gemeindeorgane							26.524,30		26.524,30
	01	010000 Zentralamt	305.058,59	1.259.132,83	2.987,75		2.814,28	50.813,97	257.964,09		1.878.771,51
		015000 Pressestelle Amtsblätter und Öffentlichkeitsarbeit			11.356,00			461,38	2.377,68		14.195,06
		016000 Elektronische Datenverarbeitung			880,00			35,75	184,26		1.100,01
		019100 Besondere Gemeindeanlässe			1.716,00			69,80	359,37		2.145,17
	02	024000 Wahlamt			2.816,00			114,42	589,62		3.520,04
		029000 Amtsgebäude			71.241,91			2.608,13	14.306,34		88.156,38
	08	080000 Pensionen (soweit nicht aufgeteilt)							18.144,91	577.297,44	595.442,35
	Summe Gruppe 0		305.058,59	1.259.132,83	90.997,66		2.814,28	54.103,45	320.450,57	577.297,44	2.609.854,82
1	16	164000 Freiwillige Feuerwehr St. Valentin			148,00			6,01	30,99		185,00
		164500 Förderung der Brandbekämpfung			104,00			4,22	21,78		130,00
	17	179000 Sonstige Einrichtungen und Maßnahmen			3.017,44			122,61	631,81		3.771,86
	Summe Gruppe 1				3.269,44			132,84	684,58		4.086,86
2	21	211000 Volksschulen Hauptplatz		3.863,79	89.450,91			3.284,54	18.143,29		114.742,53
		211100 Volksschule Langenhart			196.459,28			5.994,12	44.513,90		246.967,30
		213000 Sonderschulen			143.853,57			4.940,52	31.654,82		180.448,91
	24	240000 Kindergärten Schubertstraße			322.764,80			11.062,99	62.670,85		396.498,64
		240200 Kindergarten Herzograd			270.317,27			9.880,38	56.435,51		336.633,16
		240300 Kindergarten I. Bachmann- Straße			271.160,83			8.362,80	55.713,94		335.237,57
		240400 Kinderbetreuungseinrichtung AWH			664,00			27,01	139,05		830,06
	25	250000 Horte für Schülerinnen und Schüler		85.615,76	58.134,63			4.726,59	35.961,00		184.437,98
		259000 Jugendzentrum		57.532,24	13.778,05			2.243,54	13.698,03		87.251,86

Gruppe	Abschnitt	Ansatz	Beamte der Verwaltung 500000 - 500999	Vertragsbedienstete I 510000 - 510999	Vertragsbedienstete II 511000 - 511999	Angestellte nicht ganzzählig beschäftigt 522000 - 522999	Nebengebühren und Geldaushilfen 560000 - 569999	DGB für Finanzamt (FLAB) 580000 - 580999	Leistungen aus der Selbstträgerschaft 582000 - 582999	Pension und sonstige Ruhebezüge 760000 - 760999	Gesamtsumme
2	25	259100 Kinderferienbetreuung			45.118,79			1.659,07	8.863,44		55.641,30
	26	269000 Sonstige Einrichtungen und Maßnahmen			6.656,00			270,46	1.393,69		8.320,15
	27	270000 Volkshochschulen			240,00			9,75	50,27		300,02
		273000 Volksbüchereien		44.923,47	4.575,95	390,00		955,14	9.712,37		60.556,93
	<b>Summe Gruppe 2</b>			<b>191.935,26</b>	<b>1.423.174,08</b>	<b>390,00</b>		<b>53.416,91</b>	<b>338.950,16</b>		<b>2.007.866,41</b>
3	32	320000 Ausbildung in Musik und darstellender Kunst			18.569,44			673,52	3.618,68		22.861,64
	36	363000 Altstadterhaltung und Ortsbildpflege			85.554,67			3.475,92	17.913,33		106.943,92
	38	381000 Maßnahmen der Kulturpflege			7.188,00			292,09	1.505,08		8.985,17
	<b>Summe Gruppe 3</b>				<b>111.312,11</b>			<b>4.441,53</b>	<b>23.037,09</b>		<b>138.790,73</b>
4	42	420000 Altenheime			96,00			3,92	20,12		120,04
		423000 Essen auf Rädern			49.112,79			1.266,02	9.504,35		59.883,16
		429000 Sonstige Einrichtungen und Maßnahmen			200,00			8,13	41,88		250,01
	<b>Summe Gruppe 4</b>				<b>49.408,79</b>			<b>1.278,07</b>	<b>9.566,35</b>		<b>60.253,21</b>
5	51	510000 Medizinische Bereichsversorgung					4.614,22				4.614,22
	52	527000 Müllbeseitigung			2.213,76			89,98	463,58		2.767,32
	<b>Summe Gruppe 5</b>				<b>2.213,76</b>		<b>4.614,22</b>	<b>89,98</b>	<b>463,58</b>		<b>7.381,54</b>
6	61	612000 Gemeindestrassen			21.604,48			877,76	4.523,58		27.005,82
		612100 Winterdienst			60.628,24			2.652,11	12.721,14		76.001,49
	63	639000 Sonstige Einrichtungen und Maßnahmen			7.010,08			284,90	1.467,82		8.762,80
	64	640000 Einrichtungen und Maßnahmen nach der Straßenverkehrsordnung			10.408,00			423,01	2.179,36		13.010,37
	<b>Summe Gruppe 6</b>				<b>99.650,80</b>			<b>4.237,78</b>	<b>20.891,90</b>		<b>124.780,48</b>
7	78	789000 Sonstige Einrichtungen und Maßnahmen			6.902,24			280,42	1.445,24		8.627,90
	<b>Summe Gruppe 7</b>				<b>6.902,24</b>			<b>280,42</b>	<b>1.445,24</b>		<b>8.627,90</b>

Gruppe	Abschnitt	Ansatz	Beamte der Verwaltung 500000 - 500999	Vertragsbedienstete I 510000 - 510999	Vertragsbedienstete II 511000 - 511999	Angestellte nicht ganztätig beschäftigt 522000 - 522999	Nebengebühren und Geldaushilfen 560000 - 569999	DGB für Finanzamt (FLAB) 580000 - 580999	Leistungen aus der Selbstträgerschaft 582000 - 582999	Pension und sonstige Ruhebezüge 760000 - 760999	Gesamtsumme
8	81	813000 Müllbeseitigung (soweit nicht ausgegliedert)			2.977,76			121,11	623,61		3.722,48
		814000 Straßenreinigung			38.512,00			1.564,67	8.063,61		48.140,28
		815000 Park- und Gartenanlagen			7.318,08			297,39	1.532,33		9.147,80
		815100 Kinderspielplätze			2.884,00	109,00		117,21	603,88		3.714,09
		816000 Öffentliche Beleuchtung und öffentliche Uhren			984,00			39,98	206,05		1.230,03
		817000 Friedhöfe einschließlich Einsegnungshallen und Krematorien			71.348,82			2.712,52	14.254,45		88.315,79
	82	820000 Wirtschaftshöfe		116.126,99	292.552,90			2.961,52	72.511,25		484.152,66
		821000 Fuhrpark			33.606,28			1.173,24	6.452,96		41.232,48
		826000 Fäkalienabfuhr			4.615,04			170,87	969,14		5.755,05
		828000 Sonstige Märkte			1.908,00			77,54	399,52		2.385,06
	83	831000 Freibäder			74.670,37			2.953,59	15.378,20		93.002,16
	84	840000 Grundbesitz			80,00			3,26	16,76		100,02
	85	850000 Betriebe der Wasserversorgung		20.192,22	56.934,23			1.960,46	15.234,91		94.321,82
		850100 Wasserversorgung - Erweiterung			53.779,65			1.833,22	10.642,06		66.254,93
		851000 Betriebe der Abwasserbeseitigung		20.192,34	152.817,88			5.583,56	34.723,22		213.317,00
		853000 Betriebe für die Errichtung und Verw. von Wohn- und Geschäftsgeb.			296,00			12,06	62,02		370,08
		853100 Geschäftsgebäude - marktbest. Tätig			620,00			25,26	129,87		775,13
	89	894000 Veranstaltungszentrum - Musikschule		104.629,71	90.770,46			7.108,13	38.171,51		240.679,81
	<b>Summe Gruppe 8</b>			<b>261.141,26</b>	<b>886.675,47</b>	<b>109,00</b>		<b>28.715,59</b>	<b>219.975,35</b>		<b>1.396.616,67</b>
	<b>Summe gesamt</b>		<b>305.058,59</b>	<b>1.712.209,35</b>	<b>2.673.604,35</b>	<b>499,00</b>	<b>7.428,50</b>	<b>146.696,57</b>	<b>935.464,82</b>	<b>577.297,44</b>	<b>6.358.258,62</b>





Nachweis Vermögen mit abgeänderter Nutzungsdauer



Konto	Bezeichnung	Nutzungsdauer lt. VRV	Abweichende Nutzungsdauer	Begründung
4/0150002/00681	Ford Transit 2,0 EcoBlue	10,0	10,0	Erstzulassung 28.07.2017 (= 2. Halbjahr 2017) - bisherige ND 5,5 Jahre, Rest-ND 4,5 Jahre ab 2023
4/0440001/00727	Bebauungs-/Flächenwidmungsplan 2018	0,0	2,0	Lt. Handbuch WEKA - Register 2 Kapitel 2.3 S. 19, ND nach vertragl. Vereinbarung beabsichtigter wirtschaftl. Nutzung
4/0440001/02039	Bebauungs-/Flächenwidmungsplan 2019	0,0	2,0	Lt. Handbuch WEKA - Register 2 Kapitel 2.3 S. 19, ND nach vertragl. Vereinbarung beabsichtigter wirtschaftl. Nutzung
4/0440001/02040	Grafisches Informationssystem 2018	0,0	2,0	Lt. Handbuch WEKA - Register 2 Kapitel 2.3 S. 19, ND nach vertragl. Vereinbarung beabsichtigter wirtschaftl. Nutzung
4/0440001/02041	Grafisches Informationssystem 2019	0,0	2,0	Lt. Handbuch WEKA - Register 2 Kapitel 2.3 S.19, ND nach vertragl. Vereinbarung beabsichtigter wirtschaftl. Nutzung
4/0440001/02043	Bebauungsplan - 17. Änderung	0,0	2,0	Lt. Handbuch WEKA - Register 2 Kapitel 2.3 S. 19, ND nach vertragl. Vereinbarung beabsichtigter wirtschaftl. Nutzung
4/0440001/02044	Flächenwidmungsplan - 14. Änderung	0,0	2,0	Lt. Handbuch WEKA - Register 2 Kapitel 2.3 S. 19, ND nach vertragl. Vereinbarung beabsichtigter wirtschaftl. Nutzung
4/0440001/02049	Stadtentwicklungskonzept	0,0	10,0	ND für Stadtentwicklungskonzept lt. Klose Roman zw. 10-15 Jahren
4/0440001/02054	Bebauungsplan - 18. Änderung	0,0	2,0	Lt. Handbuch WEKA - Register 2 Kapitel 2.3 S. 19, ND nach vertragl. Vereinbarung beabsichtigter wirtschaftl. Nutzung
4/0440001/02055	Flächenwidmungsplan - 15. Änderung	0,0	2,0	Lt. Handbuch WEKA - Register 2 Kapitel 2.3 S. 19, ND nach vertragl. Vereinbarung beabsichtigter wirtschaftl. Nutzung
4/0440001/02056	Virensoftware	0,0	5,0	lt. Rücksprache mit Himsi Ernst am 10.11.2022
4/0440001/02058	Anwendungssoftware	0,0	1,0	Laufzeit 1 Jahr lt. Rechnung
4/0440001/02060	Bebauungsplan - 18. Änderung Schlussrechnung	0,0	2,0	Lt. Handbuch WEKA - Register 2 Kapitel 2.3 S. 19, ND nach vertragl. Vereinbarung beabsichtigter wirtschaftl. Nutzung
4/0440001/02061	Bebauungsplan - 19. Änderung	0,0	2,0	Lt. Handbuch WEKA - Register 2 Kapitel 2.3 S. 19, ND nach vertragl. Vereinbarung beabsichtigter wirtschaftl. Nutzung
4/0440001/02062	Flächenwidmungsplan - 15. Änderung Schlussrechnung	0,0	2,0	Lt. Handbuch WEKA - Register 2 Kapitel 2.3 S. 19, ND nach vertragl. Vereinbarung beabsichtigter wirtschaftl. Nutzung
4/0440001/02063	Netzwerkkomponenten	0,0	1,0	Nutzungsdauer lt. Wurzer Martin
4/0440001/02064	Potentialanalyse zu Freiflächenphotovoltaikanlagen	0,0	2,0	ND für Potentialanalyse lt. Klose Roman ca. 2 Jahre
4/0440001/02068	EDV-Anwendung	0,0	5,0	lt. Martin Wurzer
4/0440001/02072	Zertifikat	0,0	2,0	Lizenz für 2 Jahre lt. Martin Wurzer
4/0440001/02073	Anwendungssoftware	0,0	3,0	lt. Wurzer Martin
4/0440001/02074	Device Management	0,0	1,0	Verlängerung 1 Jahr
4/0440001/02075	Softwarelizenz	0,0	1,0	Verlängerung um 1 Jahr
5/0300001/02017	Bernhardt MeiTwin DN50 2022	12,0	5,0	ND 5 Jahre lt. Freudenthaler Christian - Wasserwerk
5/0300001/02018	Bernhardt Messeinsatz Meitwin MID Fa. Haselauer	12,0	5,0	ND 5 Jahre lt. Freudenthaler Christian - Wasserwerk
5/0300001/02019	Messeinsatz Meitwin MID DN50/65/80/100-G.Bernhardt	12,0	5,0	ND 5 Jahre lt. Freudenthaler Christian - Wasserwerk



Querschnitt (Anlage 5b)



RQS-Pos.	Zuordnung MVAG bzw. VHH-Code	Bezeichnung	Anmerkungen	Gesamt- Haushalt	Haushalt ohne Quasi-KG	Quasi-KG <sup>2</sup>
Mittelaufbringung (Erträge bzw. Einzahlungen und erhaltene Kapitaltransfers)						
10	3111	Einzahlungen aus eigenen Abgaben		10.173.374,21	10.173.374,21	0,00
11	2112	Erträge aus Ertragsanteilen		9.904.773,59	9.904.773,59	0,00
12	2113, 2114, 2115	Erträge aus Gebühren, Leistungen, Besitz und wirtschaftlicher Tätigkeit		4.649.827,00	999.880,51	3.649.946,49
13	2116	Erträge aus Veräußerungen und sonstige Erträge	ohne Gruppe (Konto) 806, 807, 899	161.206,44	138.028,70	23.177,74
14	2117	Nicht finanzierungswirksame operative Erträge	ohne Gruppe (Konto) 817, 819, 891	0,00	0,00	0,00
15	212x	Erträge aus Transfers	ohne Gruppe (Konto) 813	2.399.019,02	2.064.640,37	334.378,65
16	213x	Finanzerträge	ohne Gruppe (Konto) 818, 821, 825, 826	47.246,54	47.246,54	0,00
17	131x	Erhaltene Kapitaltransfers (VHH Zugang)		660.778,17	330.503,88	330.274,29
19	Summe 1 (Mittelaufbringung bereinigt) <sup>3</sup>			27.996.224,97	23.658.447,80	4.337.777,17
Mittelverwendung (Aufwendungen)						
20	2211, 2212, 2213	Finanzierungswirksamer Personalaufwand		5.781.261,18	5.406.222,22	375.038,96
21	2221 - 2225	Finanzierungswirksamer Sachaufwand	ohne Gruppe (Konto) 799	5.956.223,49	4.487.565,65	1.468.657,84
22	2226	Verluste aus dem Abgang von Anlagevermögen, Rückstellungen für ausstehende Rechnungen	nur Gruppe (Konto) 683, 688	0,00	0,00	0,00
23	223x	Transferaufwand	ohne Gruppe (Konto) 696, 761	9.745.470,20	9.745.470,20	0,00
24	224x	Finanzaufwand	ohne Gruppe (Konto) 652, 654, 682, 694, 697, 699	533.619,80	170.486,22	363.133,58
29	Summe 2 (Mittelverwendung bereinigt) <sup>3</sup>			22.016.574,67	19.809.744,29	2.206.830,38
Vermögensbildung (Sachanlagevermögen), inkl. Vorräte						
30	1010, 102x	Immaterielle Vermögenswerte und Sachanlagen (VHH Zugang) <sup>4</sup>	ohne Gruppe (Konto) 090-098, 280	11.112.372,08	9.863.957,07	1.248.415,01
31	1010, 102x	Immaterielle Vermögenswerte und Sachanlagen (VHH Abgang) <sup>4</sup>	ohne Gruppe (Konto) 090-098, 280; Abgang mit Minus erfassen	-5.360.395,49	-5.360.395,49	0,00
32	1141	Vorräte (Saldo) (VHH Zugang - Abgang)		0,00	0,00	0,00
39	Summe 3 (Vermögensbildung bereinigt) <sup>3</sup>			5.751.976,59	4.503.561,58	1.248.415,01
49	Saldo = Summe 1 - Summe 2 - Summe 3			227.673,71	-654.858,07	882.531,78

RQS-Pos.	Zuordnung MVAG bzw. VHH-Code	Bezeichnung	Anmerkungen	Gesamt-Haushalt	Haushalt ohne Quasi-KG	Quasi-KG <sup>2</sup>
<b>Überrechnung Quasi-Kapitalgesellschaften (Quasi-KG) gemäß ESVG</b>						
50	2301, 2116	Entnahmen von Haushaltsrücklagen	nur Gruppe (Konto) 893, 894, 895, 899	n.a.	n.a.	0,00
51	2401, 2225	Zuweisungen an Haushaltsrücklagen	nur Gruppe (Konto) 793, 794, 795, 799	n.a.	n.a.	0,00
52	332x	Einzahlungen aus der Rückzahlung von Darlehen sowie gewährten Vorschüssen	ohne Gruppe (Konto) 280-282	n.a.	n.a.	0,00
53	342x	Auszahlungen aus der Gewährung von Darlehen sowie gewährten Vorschüssen	ohne Gruppe (Konto) 280-282	n.a.	n.a.	0,00
54	351x	Einzahlungen aus der Aufnahme von Finanzschulden		n.a.	n.a.	1.140.000,00
55	361x	Auszahlungen aus der Tilgung von Finanzschulden		n.a.	n.a.	-976.404,23
56	333x	Erhaltene Kapitaltransfers (Einzahlungen)		n.a.	n.a.	332.275,34
57	131x	Erhaltene Kapitaltransfers (VHH Zugang)		n.a.	n.a.	-330.274,29

59	<b>Überrechnung Quasi-KG Summe aus Position 49 (Quasi-KG) und Position 50 bis 57 (Quasi-KG)</b>			<b>n.a.</b>	<b>n.a.</b>	<b>1.048.128,60</b>
60	<b>Finanzierungssaldo („vorläufiges Maastricht-Ergebnis“) <sup>1</sup> Summe aus Position 49 (Haushalt ohne Quasi-KG) und Position 59 (Quasi-KG)</b>			<b>n.a.</b>	<b>393.270,53</b>	<b>n.a.</b>
61	<b>Erläuterungen der Gebietskörperschaft (optional)</b>					

1) Der Finanzierungssaldo gemäß Pos. 60 kann vom Beitrag der Gemeinde zum Maastricht-Saldo abweichen. Entsprechend den Bestimmungen des Artikel 14 Abs. 2 lit. b Z. 1 iVm Artikel 15 Abs. 1 Österreichischer Stabilitätspakt sind die Daten der Gemeinden (außer Wien) zusammengefasst durch das Land an Statistik Austria zu melden, das ausgewiesene Einzelergebnis der Gemeinde hat nur bedingte Aussagekraft für das Gesamtergebnis der Haushaltskoordinierung.

2) Quasi-Kapitalgesellschaften außerhalb des Sektors Staat gemäß ESVG (Ansatz 85-86).

3) Mittelaufbringung und -verwendung sowie Vermögensbildung bereinigt näherungsweise im Sinne der Einnahmen und Ausgaben gemäß ESVG.

4) VHH Zugang/Abgang der Vermögensrechnung gemäß Anlage 6g - Anlagenspiegel



Erläuterung Abweichung gegenüber  
Ergebnis- und Finanzierungsvoranschlag



Haushaltskonto	Bezeichnung	HH	Buchungen	- Voranschlag	- Übertragung	= Abweichung	Betrag	Beschluss und Begründung
<b>Mittelaufbringung</b>	<b>Abweichung über 10.000,00 und mehr als 25,00%</b>							
<b>010000</b>	<b>Zentralamt</b>							
2/010000+817000	Erträge aus der Auflösung von sonstigen Rückstellungen	EHH	648.667,56	0,00	0,00	648.667,56	648.667,56	10.02.2025 Veränderungen der Rückstellungen durch Berechnung Dr. Heiss
<b>022000</b>	<b>Standesamts- und Staatsbürgerschaft sverband St. Valentin</b>							
2/022000+817000	Erträge aus der Auflösung von sonstigen Rückstellungen	EHH	33.604,92	0,00	0,00	33.604,92	33.604,92	10.02.2025 Veränderungen der Rückstellungen durch Berechnung Dr. Heiss
<b>090000</b>	<b>Bezugsvorschüsse und Darlehen</b>							
2/090000+273000	Bezugsvorschußrückzahlungen	FHH	3.905,00	20.000,00	0,00	-16.095,00	-16.095,00	10.02.2025 weniger Bezugsvorschußrückzahlungen im Jahr 2024 als budgetiert
<b>211000</b>	<b>Volksschulen Hauptplatz</b>							
2/211000+817000	Erträge aus der Auflösung von sonstigen Rückstellungen	EHH	13.923,74	0,00	0,00	13.923,74	13.923,74	10.02.2025 Veränderungen der Rückstellungen durch Berechnung Dr. Heiss
<b>211100</b>	<b>Volksschule Langenhart</b>							
2/211100+301000	Kapitaltransfers von Ländern, Landesfonds und Landeskammern	FHH	0,00	158.400,00	0,00	-158.400,00	-158.400,00	10.02.2025 Einnahmen auf Konto 2/2111+8610 Transfers von Ländern verbucht
6/211100+346000	Investitionsdarlehen von Finanzunternehmen	FHH	0,00	-66.400,00	0,00	66.400,00	66.400,00	10.02.2025 Technische UB auf Konto 5/2111-3460 lt. Gemdat
2/211100+813000	Erträge aus der Auflösung von Investitionszuschüssen (Kapitaltransfers)	EHH	10.281,74	0,00	0,00	10.281,74	10.281,74	10.02.2025 Abschreibung 2024 höher als geplant
2/211100+817000	Erträge aus der Auflösung von sonstigen Rückstellungen	EHH	22.162,48	0,00	0,00	22.162,48	22.162,48	10.02.2025 Veränderungen der Rückstellungen durch Berechnung Dr. Heiss
2/211100+861000	Transfers von Ländern, Landesfonds und Landeskammern	EHH	244.097,37	86.000,00	0,00	158.097,37	158.097,37	10.02.2025 Mehreinnahmen auf Konto 2/2111+3010 Kapitaltransfers von Ländern veranschlagt
	Transfers von Ländern, Landesfonds und Landeskammern	FHH	244.097,37	86.000,00	0,00	158.097,37	158.097,37	10.02.2025 Mehreinnahmen auf Konto 2/2111+3010 Kapitaltransfers von Ländern veranschlagt
<b>213000</b>	<b>Sonderschulen</b>							
2/213000+817000	Erträge aus der Auflösung von sonstigen Rückstellungen	EHH	15.758,48	0,00	0,00	15.758,48	15.758,48	10.02.2025 Veränderungen der Rückstellungen durch Berechnung Dr. Heiss

Haushaltskonto	Bezeichnung	HH	Buchungen	- Voranschlag	- Übertragung	= Abweichung	Betrag	Beschluss und Begründung
<b>240000</b>	<b>Kindergärten Schubertstraße</b>							
2/240000+817000	Erträge aus der Auflösung von sonstigen Rückstellungen	EHH	41.902,07	0,00	0,00	41.902,07	41.902,07	10.02.2025 Veränderungen der Rückstellungen durch Berechnung Dr. Heiss
<b>240200</b>	<b>Kindergarten Herzograd</b>							
2/240200+817000	Erträge aus der Auflösung von sonstigen Rückstellungen	EHH	84.107,17	0,00	0,00	84.107,17	84.107,17	10.02.2025 Veränderungen der Rückstellungen durch Berechnung Dr. Heiss
6/240200+899000	Entnahmen aus Verrechnungsrücklagen zwischen operativer Gebarung und Projekten	EHH	180.911,01	93.000,00	0,00	87.911,01	87.911,01	10.02.2025 höhere Zuführung notwendig als für 2024 geplant
<b>240300</b>	<b>Kindergarten I. Bachmann-Straße</b>							
2/240300+817000	Erträge aus der Auflösung von sonstigen Rückstellungen	EHH	56.451,20	0,00	0,00	56.451,20	56.451,20	10.02.2025 Veränderungen der Rückstellungen durch Berechnung Dr. Heiss
<b>250000</b>	<b>Horte für Schülerinnen und Schüler</b>							
2/250000+817000	Erträge aus der Auflösung von sonstigen Rückstellungen	EHH	24.871,46	0,00	0,00	24.871,46	24.871,46	10.02.2025 Veränderungen der Rückstellungen durch Berechnung Dr. Heiss
<b>259000</b>	<b>Jugendzentrum</b>							
2/259000+817000	Erträge aus der Auflösung von sonstigen Rückstellungen	EHH	27.808,35	0,00	0,00	27.808,35	27.808,35	10.02.2025 Veränderungen der Rückstellungen durch Berechnung Dr. Heiss
<b>363000</b>	<b>Altstadterhaltung und Ortsbildpflege</b>							
2/363000+862000	Transfers von Gemeinden, Gemeindeverbänden (ohne marktbestimmte Tätigkeit) und Gemeindefonds	EHH	26.559,96	0,00	0,00	26.559,96	26.559,96	10.02.2025 Mehreinnahme durch nicht budgetierte Förderung Klar Kreuzrunse
	Transfers von Gemeinden, Gemeindeverbänden (ohne marktbestimmte Tätigkeit) und Gemeindefonds	FHH	26.559,96	0,00	0,00	26.559,96	26.559,96	10.02.2025 Mehreinnahme durch nicht budgetierte Förderung Klar Kreuzrunse
<b>612000</b>	<b>Gemeindestrassen</b>							
6/612000+300000	Kapitaltransfers von Bund, Bundesfonds und Bundeskammern	FHH	15.265,00	88.000,00	0,00	-72.735,00	-72.735,00	10.02.2025 geplante Einnahmen erfolgen im Jahr 2025 (RW Gutenhofen)

Haushaltskonto	Bezeichnung	HH	Buchungen	- Voranschlag	- Übertragung	= Abweichung	Betrag	Beschluss und Begründung
6/612000+301000	Kapitaltransfers von Ländern, Landesfonds und Landeskammern	FHH	50.691,29	0,00	0,00	50.691,29	50.691,29	10.02.2025 nicht budgetierte Förderung Projekt Vorjahre Radweg VAZ-SC
6/612000+346000	Investitionsdarlehen von Finanzunternehmen	FHH	0,00	600.000,00	0,00	-600.000,00	-600.000,00	10.02.2025 keine Darlehensaufnahme im Jahr 2024
6/612000+899000	Entnahmen aus Verrechnungsrücklagen zwischen operativer Gebarung und Projekten	EHH	253.089,32	0,00	0,00	253.089,32	253.089,32	10.02.2025 nicht geplante Zuführung, da ursprünglich eine Darlehensaufnahme für 2024 geplant war!
<b>639000</b>	<b>Sonstige Einrichtungen und Maßnahmen</b>							
6/639000+899000	Entnahmen aus Verrechnungsrücklagen zwischen operativer Gebarung und Projekten	EHH	71.789,01	270.000,00	0,00	-198.210,99	-198.210,99	10.02.2025 niedrigere Zuführung notwendig als im Jahr 2024 geplant
<b>710000</b>	<b>Land- und forstwirtschaftlicher Wegebau</b>							
6/710000+871000	Beihilfen aus Bedarfszuweisungen	EHH	22.500,00	3.800,00	0,00	18.700,00	18.700,00	10.02.2025 dazugehörige Ausgaben (Viehart) erfolgen im Jahr 2025
	Beihilfen aus Bedarfszuweisungen	FHH	22.500,00	3.800,00	0,00	18.700,00	18.700,00	10.02.2025 dazugehörige Ausgaben (Viehart) erfolgen im Jahr 2025
6/710000+899000	Entnahmen aus Verrechnungsrücklagen zwischen operativer Gebarung und Projekten	EHH	0,00	152.600,00	0,00	-152.600,00	-152.600,00	10.02.2025 keine Zuführung im Jahr 2024 notwendig
<b>821000</b>	<b>Fuhrpark</b>							
2/821000+810100	Leistungserlöse Fuhrpark	EHH	104.534,44	146.600,00	0,00	-42.065,56	-39.433,50	10.02.2025 weniger Einnahmen 2024 als budgetiert
	Leistungserlöse Fuhrpark	FHH	104.534,44	146.600,00	0,00	-42.065,56	-39.433,50	10.02.2025 weniger Einnahmen 2024 als budgetiert
<b>840000</b>	<b>Grundbesitz</b>							
2/840000+001000	Verkauf von Grundstücken	FHH	0,00	1.000.000,00	0,00	-1.000.000,00	-1.000.000,00	10.02.2025 keine Grundstücksverkäufe im Jahr 2024
<b>849000</b>	<b>Sonstige Liegenschaften</b>							
6/849000+346000	Investitionsdarlehen von Finanzunternehmen	FHH	0,00	3.000.000,00	0,00	-3.000.000,00	-3.000.000,00	10.02.2025 keine Darlehensaufnahme im Jahr 2024

Haushaltskonto	Bezeichnung	HH	Buchungen	- Voranschlag	- Übertragung	= Abweichung	Betrag	Beschluss und Begründung
<b>850000</b>	<b>Betriebe der Wasserversorgung</b>							
2/850000+817000	Erträge aus der Auflösung von sonstigen Rückstellungen	EHH	24.972,83	0,00	0,00	24.972,83	24.972,83	10.02.2025 Veränderungen der Rückstellungen durch Berechnung Dr. Heiss
<b>850100</b>	<b>Wasserversorgung - Erweiterung</b>							
2/850100+817000	Erträge aus der Auflösung von sonstigen Rückstellungen	EHH	24.972,83	0,00	0,00	24.972,83	24.972,83	10.02.2025 Veränderungen der Rückstellungen durch Berechnung Dr. Heiss
<b>851000</b>	<b>Betriebe der Abwasserbeseitigung</b>							
2/851000+300000	Kapitaltransfers von Bund, Bundesfonds und Bundeskammern	FHH	67.309,64	49.000,00	0,00	18.309,64	18.309,64	10.02.2025 Mehreinnahmen durch KPC-Förderung ABA BA 30
6/851000+300000	Kapitaltransfers von Bund, Bundesfonds und Bundeskammern	FHH	4.361,66	258.900,00	0,00	-254.538,34	-254.538,34	10.02.2025 geplante Einnahmen erfolgen im Jahr 2025 (Förderung PV-Anlagen)
2/851000+817000	Erträge aus der Auflösung von sonstigen Rückstellungen	EHH	42.780,30	0,00	0,00	42.780,30	42.780,30	10.02.2025 Veränderungen der Rückstellungen durch Berechnung Dr. Heiss
<b>894000</b>	<b>Veranstaltungszentrum - Musikschule</b>							
2/894000+810000	Erträge aus Leistungen (Kartenverkäufe)	EHH	91.306,12	70.000,00	0,00	21.306,12	21.306,12	10.02.2025 Mehreinnahmen 2024 beim Kartenverkauf
	Erträge aus Leistungen (Kartenverkäufe)	FHH	91.306,12	70.000,00	0,00	21.306,12	21.306,12	10.02.2025 Mehreinnahmen 2024 beim Kartenverkauf
2/894000+811000	Miet- und Pächtertrag	EHH	106.621,67	75.000,00	0,00	31.621,67	31.621,67	10.02.2025 Mehreinnahmen bei der Vermietung und Verpachtung 2024
	Miet- und Pächtertrag	FHH	106.621,67	75.000,00	0,00	31.621,67	31.621,67	10.02.2025 Mehreinnahmen bei der Vermietung und Verpachtung 2024
2/894000+817000	Erträge aus der Auflösung von sonstigen Rückstellungen	EHH	107.367,37	0,00	0,00	107.367,37	107.367,37	10.02.2025 Veränderungen der Rückstellungen durch Berechnung Dr. Heiss
<b>921000</b>	<b>Zwischen Ländern und Gemeinden geteilte Abgaben</b>							
2/921000+834000	Fremdenverkehrsabgaben	EHH	34.377,25	17.000,00	0,00	17.377,25	17.377,25	10.02.2025 Mehreinnahmen Nächtigungstaxen 2024
	Fremdenverkehrsabgaben	FHH	34.377,25	17.000,00	0,00	17.377,25	17.377,25	10.02.2025 Mehreinnahmen Nächtigungstaxen 2024

Haushaltskonto	Bezeichnung	HH	Buchungen	- Voranschlag	- Übertragung	= Abweichung	Betrag	Beschluss und Begründung
2/921000+861000	Transfers von Ländern, Landesfonds und Landeskammern	EHH	49.014,63	0,00	0,00	49.014,63	49.014,63	10.02.2025 Mehreinnahme durch nicht budgetierte Einnahmen Zuschlag Bundesautomaten und Wettterminalabgabe
	Transfers von Ländern, Landesfonds und Landeskammern	FHH	49.014,63	0,00	0,00	49.014,63	49.014,63	10.02.2025 Mehreinnahme durch nicht budgetierte Einnahmen Zuschlag Bundesautomaten und Wettterminalabgabe
<b>940000</b>	<b>Bedarfszuweisungen</b>							
2/940000+861000	Transfers von Ländern, Landesfonds und Landeskammern	EHH	26.631,77	0,00	0,00	26.631,77	26.631,77	10.02.2025 Mehreinnahme durch nicht budgetierte Einnahme Bedarfszuweisung Garantiebetrags
	Transfers von Ländern, Landesfonds und Landeskammern	FHH	26.631,77	0,00	0,00	26.631,77	26.631,77	10.02.2025 Mehreinnahme durch nicht budgetierte Einnahme Bedarfszuweisung Garantiebetrags
<b>941000</b>	<b>Sonstige Finanzzuweisungen nach dem FAG 1)</b>							
2/941000+860000	Laufende Transferzahlungen vom Bund	EHH	446.121,74	340.200,00	0,00	105.921,74	105.921,74	10.02.2025 nicht budgetierte Einnahme Finanzzuweisung 2024 sowie Finanzzuweisung Pers.Nahverk.
	Laufende Transferzahlungen vom Bund	FHH	446.121,74	340.200,00	0,00	105.921,74	105.921,74	10.02.2025 nicht budgetierte Einnahme Finanzzuweisung 2024 sowie Finanzzuweisung Pers.Nahverk.
<b>944000</b>	<b>Zuschüsse nach dem Katastrophenfondsgesetz</b>							
2/944000+861000	Transfers von Ländern, Landesfonds und Landeskammern	EHH	0,00	30.000,00	0,00	-30.000,00	-30.000,00	10.02.2025 keine Einnahmen aus dem Katastrophenfonds 2024
	Transfers von Ländern, Landesfonds und Landeskammern	FHH	0,00	30.000,00	0,00	-30.000,00	-30.000,00	10.02.2025 keine Einnahmen aus dem Katastrophenfonds 2024
<b>946000</b>	<b>Zuschüsse nach landesgesetzlichen Bestimmungen</b>							
2/946000+861000	Unterstützungspaket 2024 (NÖ GUG)	EHH	138.670,58	0,00	0,00	138.670,58	138.670,58	10.02.2025 Mehreinnahme durch nicht budgetiertes Unterstützungspaket 2024
	Unterstützungspaket 2024 (NÖ GUG)	FHH	138.670,58	0,00	0,00	138.670,58	138.670,58	10.02.2025 Mehreinnahme durch nicht budgetiertes Unterstützungspaket 2024
<b>Summe Mittelaufbringung Ergebnishaushalt</b>			<b>2.975.857,37</b>	<b>1.284.200,00</b>	<b>0,00</b>	<b>1.691.657,37</b>	<b>1.694.289,43</b>	
<b>Summe Mittelaufbringung Finanzierungshaushalt</b>			<b>1.431.968,12</b>	<b>5.876.500,00</b>	<b>0,00</b>	<b>-4.444.531,88</b>	<b>-4.441.899,82</b>	

Haushaltskonto	Bezeichnung	HH	Buchungen	- Voranschlag	- Übertragung	= Abweichung	Betrag	Beschluss und Begründung
<b>Mittelverwendung</b>	<b>Abweichung über 10.000,00 und mehr als 25,00%</b>							
<b>000000</b>	<b>Gewählte Gemeindeorgane</b>							
1/000000-752000	Pensionen und sonstige Ruhebezüge	EHH	0,00	47.000,00	0,00	-47.000,00	-47.000,00	10.02.2025 Buchung auf Konto 1/0800-7600 Pensionen
	Pensionen und sonstige Ruhebezüge	FHH	0,00	47.000,00	0,00	-47.000,00	-47.000,00	10.02.2025 Buchung auf Konto 1/0800-7600 Pensionen
<b>010000</b>	<b>Zentralamt</b>							
1/010000-042000	Amtsausstattung	FHH	9.104,70	20.000,00	0,00	-10.895,30	-10.895,30	10.02.2025 Ausgaben für Büromöbel erfolgen im Jahr 2025
1/010000-591000	Dotierung von Rückstellungen für Abfertigungen	EHH	0,00	120.800,00	0,00	-120.800,00	-120.800,00	10.02.2025 Veränderungen der Rückstellungen durch Berechnung Dr. Heiss
1/010000-592000	Dotierung von Rückstellungen für Jubiläumszuwendungen	EHH	0,00	291.000,00	0,00	-291.000,00	-291.000,00	10.02.2025 Veränderungen der Rückstellungen durch Berechnung Dr. Heiss
1/010000-640000	Rechtskosten	EHH	17.398,95	35.000,00	0,00	-17.601,05	-17.601,05	10.02.2025 Im Jahr 2024 weniger Rechtskosten als budgetiert
	Rechtskosten	FHH	17.398,95	35.000,00	0,00	-17.601,05	-17.601,05	10.02.2025 Im Jahr 2024 weniger Rechtskosten als budgetiert
1/010000-724000	Reisegebühren	EHH	18.204,41	8.000,00	0,00	10.204,41	10.204,41	10.02.2025 Mehrausgaben an Reisegebühren im Jahr 2024
	Reisegebühren	FHH	18.204,41	8.000,00	0,00	10.204,41	10.204,41	10.02.2025 Mehrausgaben an Reisegebühren im Jahr 2024
1/010000-728100	Entgelte für sonstige Leistungen (KDZ Personalentwicklung)	EHH	0,00	25.000,00	0,00	-25.000,00	-25.000,00	10.02.2025 Ausgaben erfolgen in den Folgejahren
	Entgelte für sonstige Leistungen (KDZ Personalentwicklung)	FHH	0,00	25.000,00	0,00	-25.000,00	-25.000,00	10.02.2025 Ausgaben erfolgen in den Folgejahren
<b>016000</b>	<b>Elektronische Datenverarbeitung</b>							
1/016000-042000	Amtsausstattung	FHH	24.910,95	68.300,00	0,00	-43.389,05	-43.389,05	10.02.2025 Ausgaben erfolgen in den Folgejahren
1/016000-400000	Geringwertige Wirtschaftsgüter des Anlagevermögens	EHH	15.094,67	29.100,00	0,00	-14.005,33	-14.005,33	10.02.2025 Ausgaben erfolgen in den Folgejahren
	Geringwertige Wirtschaftsgüter des Anlagevermögens	FHH	15.094,67	29.100,00	0,00	-14.005,33	-14.005,33	10.02.2025 Ausgaben erfolgen in den Folgejahren



Haushaltskonto	Bezeichnung	HH	Buchungen	- Voranschlag	- Übertragung	= Abweichung	Betrag	Beschluss und Begründung
1/016000-680000	Planmäßige Abschreibung	EHH	63.240,12	28.400,00	0,00	34.840,12	34.840,12	10.02.2025 Abschreibung 2024 höher als geplant
<b>022000</b>	<b>Standesamts- und Staatsbürgerschaft sverband St. Valentin</b>							
1/022000-591000	Dotierung von Rückstellungen für Abfertigungen	EHH	0,00	15.800,00	0,00	-15.800,00	-15.800,00	10.02.2025 Veränderungen der Rückstellungen durch Berechnung Dr. Heiss
<b>029000</b>	<b>Amtsgebäude</b>							
1/029000-591000	Dotierung von Rückstellungen für Abfertigungen	EHH	0,00	35.000,00	0,00	-35.000,00	-35.000,00	10.02.2025 Veränderungen der Rückstellungen durch Berechnung Dr. Heiss
1/029000-592000	Dotierung von Rückstellungen für Jubiläumszuwendungen	EHH	0,00	13.200,00	0,00	-13.200,00	-13.200,00	10.02.2025 Veränderungen der Rückstellungen durch Berechnung Dr. Heiss
<b>031000</b>	<b>Amt für Raumordnung und Raumplanung</b>							
1/031000-070000	Aktivierungsfähige Rechte (immaterielle Vermögenswerte) Fläwi	FHH	71.163,28	130.000,00	0,00	-58.836,72	-58.836,72	10.02.2025 Ausgaben erfolgen in den Folgejahren
1/031000-680000	Planmäßige Abschreibung	EHH	18.876,81	2.000,00	0,00	16.876,81	16.876,81	10.02.2025 Abschreibung 2024 höher als geplant
<b>032000</b>	<b>Vermessungsamt</b>							
1/032000-728100	Grafisches Informationssystem	EHH	0,00	15.000,00	0,00	-15.000,00	-15.000,00	10.02.2025 Ausgaben erfolgen in den Folgejahren
	Grafisches Informationssystem	FHH	0,00	15.000,00	0,00	-15.000,00	-15.000,00	10.02.2025 Ausgaben erfolgen in den Folgejahren
<b>090000</b>	<b>Bezugsvorschüsse und Darlehen</b>							
1/090000-273000	Bezugsvorschüsse	FHH	5.900,00	20.000,00	0,00	-14.100,00	-14.100,00	10.02.2025 Im Jahr 2024 wenige Bezugsvorschüsse
<b>131000</b>	<b>Bau- und Feuerpolizei</b>							
1/131000-728000	Entgelte für sonstige Leistungen	EHH	20.659,12	50.000,00	0,00	-29.340,88	-29.340,88	10.02.2025 Jährliche Budgetierung Vorhaben Windberg nicht schlagend!
	Entgelte für sonstige Leistungen	FHH	16.346,62	50.000,00	0,00	-33.653,38	-33.653,38	10.02.2025 Jährliche Budgetierung Vorhaben Windberg nicht schlagend!

Haushaltskonto	Bezeichnung	HH	Buchungen	- Voranschlag	- Übertragung	= Abweichung	Betrag	Beschluss und Begründung
<b>164500</b>	<b>Förderung der Brandbekämpfung</b>							
1/164500-050000	Sonderanlagen	FHH	0,00	45.000,00	0,00	-45.000,00	-45.000,00	10.02.2025 Ausgabe Löschwasserbehälter erfolgt im Jahr 2025
<b>179000</b>	<b>Sonstige Einrichtungen und Maßnahmen</b>							
1/179000-611000	Instandhaltung von Straßenbauten	EHH	1.848,70	80.000,00	0,00	-78.151,30	-78.151,30	10.02.2025 geringe Katastrophenschäden im Jahr 2024
	Instandhaltung von Straßenbauten	FHH	1.848,70	80.000,00	0,00	-78.151,30	-78.151,30	10.02.2025 geringe Katastrophenschäden im Jahr 2024
<b>180000</b>	<b>Zivilschutz</b>							
1/180000-020000	Maschinen und maschinelle Anlagen	FHH	0,00	40.000,00	0,00	-40.000,00	-40.000,00	10.02.2025 Ausgabe für Notstromgenerator erfolgt im Jahr 2025
<b>211000</b>	<b>Volksschulen Hauptplatz</b>							
1/211000-042000	Betriebsausstattung, Schulmöbel	FHH	26.214,95	38.600,00	0,00	-12.385,05	-12.385,05	10.02.2025 geringere Ausgaben 2024 als budgetiert
1/211000-600100	Heizung	EHH	22.272,00	34.900,00	0,00	-12.628,00	-12.628,00	10.02.2025 Ausgaben 2024 für Heizung niedriger als geplant
<b>211100</b>	<b>Volksschule Langenhart</b>							
1/211100-592000	Dotierung von Rückstellungen für Jubiläumszuwendungen	EHH	0,00	12.900,00	0,00	-12.900,00	-12.900,00	10.02.2025 Veränderungen der Rückstellungen durch Berechnung Dr. Heiss
1/211100-650000	Zinsen für Finanzschulden in Euro	EHH	120.056,58	167.500,00	0,00	-47.443,42	-47.443,42	10.02.2025 niedrigere Zinsbelastung durch Teilrückzahlung sowie durch Senkung des variablen Zinssatzes
	Zinsen für Finanzschulden in Euro	FHH	120.056,58	167.500,00	0,00	-47.443,42	-47.443,42	10.02.2025 niedrigere Zinsbelastung durch Teilrückzahlung sowie durch Senkung des variablen Zinssatzes
1/211100-680000	Planmäßige Abschreibung	EHH	169.770,54	100.200,00	0,00	69.570,54	69.570,54	10.02.2025 Abschreibung 2024 höher als geplant
<b>213000</b>	<b>Sonderschulen</b>							
1/213000-592000	Dotierung von Rückstellungen für Jubiläumszuwendungen	EHH	0,00	16.200,00	0,00	-16.200,00	-16.200,00	10.02.2025 Veränderungen der Rückstellungen durch Berechnung Dr. Heiss
1/213000-680000	Planmäßige Abschreibung	EHH	63.590,72	25.200,00	0,00	38.390,72	38.390,72	10.02.2025 Abschreibung 2024 höher als geplant

Haushaltskonto	Bezeichnung	HH	Buchungen	- Voranschlag	- Übertragung	= Abweichung	Betrag	Beschluss und Begründung
1/213000-775000	Kapitaltransfers an Unternehmen (ohne Finanzunternehmen) und andere	EHH	0,00	12.000,00	0,00	-12.000,00	-12.000,00	10.02.2025 Ausgaben auf Konto 1/2130-6001 gebucht
	Kapitaltransfers an Unternehmen (ohne Finanzunternehmen) und andere	FHH	0,00	12.000,00	0,00	-12.000,00	-12.000,00	10.02.2025 Ausgaben auf Konto 1/2130-6001 gebucht
<b>240000</b>	<b>Kindergärten Schubertstraße</b>							
1/240000-592000	Dotierung von Rückstellungen für Jubiläumszuwendungen	EHH	0,00	59.500,00	0,00	-59.500,00	-59.500,00	10.02.2025 Veränderungen der Rückstellungen durch Berechnung Dr. Heiss
<b>240200</b>	<b>Kindergarten Herzograd</b>							
5/240200-061000	Im Bau befindliche Gebäude und Bauten	FHH	180.911,01	93.000,00	0,00	87.911,01	87.911,01	10.02.2025 Ausgaben im Jahr 2024 höher als geplant!
1/240200-592000	Dotierung von Rückstellungen für Jubiläumszuwendungen	EHH	0,00	82.200,00	0,00	-82.200,00	-82.200,00	10.02.2025 Veränderungen der Rückstellungen durch Berechnung Dr. Heiss
1/240200-614000	Instandhaltung von Gebäuden	EHH	8.036,16	26.800,00	0,00	-18.763,84	-18.763,84	10.02.2025 geringere Ausgaben 2024 für die Instandhaltung von Gebäuden als budgetiert
	Instandhaltung von Gebäuden	FHH	8.036,16	26.800,00	0,00	-18.763,84	-18.763,84	10.02.2025 geringere Ausgaben 2024 für die Instandhaltung von Gebäuden als budgetiert
<b>240300</b>	<b>Kindergarten I. Bachmann-Straße</b>							
1/240300-591000	Dotierung von Rückstellungen für Abfertigungen	EHH	0,00	14.200,00	0,00	-14.200,00	-14.200,00	10.02.2025 Veränderungen der Rückstellungen durch Berechnung Dr. Heiss
1/240300-592000	Dotierung von Rückstellungen für Jubiläumszuwendungen	EHH	0,00	35.300,00	0,00	-35.300,00	-35.300,00	10.02.2025 Veränderungen der Rückstellungen durch Berechnung Dr. Heiss
<b>250000</b>	<b>Horte für Schülerinnen und Schüler</b>							
1/250000-591000	Dotierung von Rückstellungen für Abfertigungen	EHH	0,00	11.500,00	0,00	-11.500,00	-11.500,00	10.02.2025 Veränderungen der Rückstellungen durch Berechnung Dr. Heiss
1/250000-592000	Dotierung von Rückstellungen für Jubiläumszuwendungen	EHH	0,00	25.200,00	0,00	-25.200,00	-25.200,00	10.02.2025 Veränderungen der Rückstellungen durch Berechnung Dr. Heiss
<b>259000</b>	<b>Jugendzentrum</b>							
1/259000-592000	Dotierung von Rückstellungen für Jubiläumszuwendungen	EHH	0,00	30.800,00	0,00	-30.800,00	-30.800,00	10.02.2025 Veränderungen der Rückstellungen durch Berechnung Dr. Heiss

Haushaltskonto	Bezeichnung	HH	Buchungen	- Voranschlag	- Übertragung	= Abweichung	Betrag	Beschluss und Begründung
<b>269000</b>	<b>Sonstige Einrichtungen und Maßnahmen</b>							
1/269000-060000	Im Bau befindliche Grundstückseinrichtungen	FHH	155.327,82	210.000,00	0,00	-54.672,18	-54.672,18	10.02.2025 geplante Ausgaben erfolgen im Jahr 2025
<b>320000</b>	<b>Ausbildung in Musik und darstellender Kunst</b>							
1/320000-680000	Planmäßige Abschreibung	EHH	85.470,70	500,00	0,00	84.970,70	84.970,70	10.02.2025 Abschreibung aktiviert nach Fertigstellung durch Umbuchung von im Bau befindliche Anlagen
<b>363000</b>	<b>Altstadterhaltung und Ortsbildpflege</b>							
1/363000-050000	Sonderanlagen (Projekte)	FHH	0,00	15.000,00	0,00	-15.000,00	-15.000,00	10.02.2025 Ausgaben erfolgen in den Folgejahren
1/363000-050500	Sonderanlagen (Radweg Rems)	FHH	0,00	15.000,00	0,00	-15.000,00	-15.000,00	10.02.2025 Ausgaben erfolgen in den Folgejahren
1/363000-728000	Entgelte für sonstige Leistungen	EHH	0,00	15.000,00	0,00	-15.000,00	-15.000,00	10.02.2025 Ausgaben erfolgen in den Folgejahren
	Entgelte für sonstige Leistungen	FHH	0,00	15.000,00	0,00	-15.000,00	-15.000,00	10.02.2025 Ausgaben erfolgen in den Folgejahren
1/363000-729000	Sonstige Aufwendungen	EHH	66.038,34	120.000,00	0,00	-53.961,66	-53.961,66	10.02.2025 Minderausgaben im Jahr 2024
	Sonstige Aufwendungen	FHH	64.647,08	120.000,00	0,00	-55.352,92	-55.352,92	10.02.2025 Minderausgaben im Jahr 2024
<b>381000</b>	<b>Maßnahmen der Kulturpflege</b>							
1/381000-777000	Sondersubventionen Kultur	EHH	25.865,00	45.000,00	0,00	-19.135,00	-19.135,00	10.02.2025 weniger Sondersubventionen ausbezahlt als budgetiert
	Sondersubventionen Kultur	FHH	24.865,00	45.000,00	0,00	-20.135,00	-20.135,00	10.02.2025 weniger Sondersubventionen ausbezahlt als budgetiert
<b>522000</b>	<b>Reinhaltung der Luft</b>							
1/522000-050000	Sonderanlagen	FHH	0,00	15.000,00	0,00	-15.000,00	-15.000,00	10.02.2025 Ausgaben erfolgen in den Folgejahren
<b>612000</b>	<b>Gemeindestrassen</b>							
1/612000-001000	Grundablösen	FHH	0,00	10.000,00	0,00	-10.000,00	-10.000,00	10.02.2025 keine Ausgaben für Grundablösen im Jahr 2024

Haushaltskonto	Bezeichnung	HH	Buchungen	- Voranschlag	- Übertragung	= Abweichung	Betrag	Beschluss und Begründung
5/612000-060000	Im Bau befindliche Grundstückseinrichtungen Umfahrungsstraße	FHH	3.290,16	500.000,00	0,00	-496.709,84	-496.709,84	10.02.2025 Ausgaben erfolgen in den Folgejahren
1/612000-611000	Instandhaltung von Straßenbauten	EHH	108.395,64	80.000,00	0,00	28.395,64	28.395,64	10.02.2025 Mehrausgaben 2024 bei Instandhaltung Straßen als budgetiert
	Instandhaltung von Straßenbauten	FHH	108.395,64	80.000,00	0,00	28.395,64	28.395,64	10.02.2025 Mehrausgaben 2024 bei Instandhaltung Straßen als budgetiert
1/612000-720000	Kostenbeiträge (Kostenersätze) für Leistungen	EHH	9.012,50	20.000,00	0,00	-10.987,50	-10.987,50	10.02.2025 weniger Ausgaben 2024 als budgetiert
	Kostenbeiträge (Kostenersätze) für Leistungen	FHH	9.012,50	20.000,00	0,00	-10.987,50	-10.987,50	10.02.2025 weniger Ausgaben 2024 als budgetiert
<b>612100</b>	<b>Winterdienst</b>							
1/612100-729000	Sonstige Ausgaben	EHH	22.220,48	43.000,00	0,00	-20.779,52	-20.779,52	10.02.2025 weniger Ausgaben 2024 infolge mildem Winter
	Sonstige Ausgaben	FHH	22.220,48	43.000,00	0,00	-20.779,52	-20.779,52	10.02.2025 weniger Ausgaben 2024 infolge mildem Winter
<b>639000</b>	<b>Sonstige Einrichtungen und Maßnahmen</b>							
5/639000-069000	Im Bau befindliche kofinanzierte Schutzbauten	FHH	223.868,53	423.600,00	0,00	-199.731,47	-199.731,47	10.02.2025 Ausgaben erfolgen im Jahr 2025
1/639000-613000	Instandhaltung von Wasserläufen	EHH	36.037,70	81.000,00	0,00	-44.962,30	-44.962,30	10.02.2025 Ausgaben erfolgen in den Folgejahren
	Instandhaltung von Wasserläufen	FHH	36.037,70	81.000,00	0,00	-44.962,30	-44.962,30	10.02.2025 Ausgaben erfolgen in den Folgejahren
<b>640000</b>	<b>Einrichtungen und Maßnahmen nach der Straßenverkehrsordnung</b>							
1/640000-010000	Gebäude und Bauten	FHH	26.164,80	40.000,00	0,00	-13.835,20	-13.835,20	10.02.2025 Ausgaben erfolgen im Jahr 2025
<b>710000</b>	<b>Land- und forstwirtschaftlicher Wegebau</b>							
5/710000-002000	Güterwegbau	FHH	31.044,60	235.000,00	0,00	-203.955,40	-203.955,40	10.02.2025 Ausgabe erfolgt im Jahr 2025
<b>782000</b>	<b>Wirtschaftspolitische Maßnahmen</b>							
1/782000-756000	Lfd. Transferzahlungen an sonst.Unt	EHH	4.695,50	15.000,00	0,00	-10.304,50	-10.304,50	10.02.2025 weniger Ausgaben als budgetiert

Haushaltskonto	Bezeichnung	HH	Buchungen	- Voranschlag	- Übertragung	= Abweichung	Betrag	Beschluss und Begründung
1/782000-756000	Lfd. Transferzahlungen an sonst.Unt	FHH	4.695,50	15.000,00	0,00	-10.304,50	-10.304,50	10.02.2025 weniger Ausgaben als budgetiert
<b>789000</b>	<b>Sonstige Einrichtungen und Maßnahmen</b>							
1/789000-680000	Planmäßige Abschreibung	EHH	12.516,16	0,00	0,00	12.516,16	12.516,16	10.02.2025 Abschreibung 2024 höher als geplant
<b>813000</b>	<b>Müllbeseitigung (soweit nicht ausgegliedert)</b>							
1/813000-060000	Im Bau befindliche Grundstückseinrichtungen	FHH	152.043,97	256.000,00	0,00	-103.956,03	-103.956,03	10.02.2025 die Ausgaben erfolgen im Jahr 2025
1/813000-619000	Instandhaltung von Sonderanlagen	EHH	0,00	15.000,00	0,00	-15.000,00	-15.000,00	10.02.2025 Ausgaben erfolgen in den Folgejahren
	Instandhaltung von Sonderanlagen	FHH	0,00	15.000,00	0,00	-15.000,00	-15.000,00	10.02.2025 Ausgaben erfolgen in den Folgejahren
1/813000-772000	Kapitaltransfers an Gemeinden, Gemeindeverbände (ohne marktbestimmte Tätigkeit) und Gemeindefonds	EHH	0,00	50.000,00	0,00	-50.000,00	-50.000,00	10.02.2025 Ausgabe Erweiterung ASZ erfolgt im Jahr 2025
	Kapitaltransfers an Gemeinden, Gemeindeverbände (ohne marktbestimmte Tätigkeit) und Gemeindefonds	FHH	0,00	50.000,00	0,00	-50.000,00	-50.000,00	10.02.2025 Ausgabe Erweiterung ASZ erfolgt im Jahr 2025
<b>815000</b>	<b>Park- und Gartenanlagen</b>							
1/815000-613000	Instandhaltung von Parkanlagen	EHH	26.751,37	50.000,00	0,00	-23.248,63	-23.248,63	10.02.2025 Ausgaben 2024 geringer als geplant
	Instandhaltung von Parkanlagen	FHH	26.751,37	50.000,00	0,00	-23.248,63	-23.248,63	10.02.2025 Ausgaben 2024 geringer als geplant
<b>815100</b>	<b>Kinderspielplätze</b>							
1/815100-006000	Sonstige Grundstückseinrichtungen	FHH	3.026,45	100.000,00	0,00	-96.973,55	-96.973,55	10.02.2025 Ausgaben Spielplatz Dorfrichter erfolgen im Jahr 2025
1/815100-613000	Instandhaltung der Spielplätze	EHH	3.351,11	20.000,00	0,00	-16.648,89	-16.648,89	10.02.2025 Ausgaben 2024 geringer als budgetiert
	Instandhaltung der Spielplätze	FHH	3.351,11	20.000,00	0,00	-16.648,89	-16.648,89	10.02.2025 Ausgaben 2024 geringer als budgetiert

Haushaltskonto	Bezeichnung	HH	Buchungen	- Voranschlag	- Übertragung	= Abweichung	Betrag	Beschluss und Begründung
<b>816000</b>	<b>Öffentliche Beleuchtung und öffentliche Uhren</b>							
1/816000-006000	Straßenbeleuchtungsbau	FHH	95.019,94	140.000,00	0,00	-44.980,06	-44.980,06	10.02.2025 Zahlung EUR 43.629,74 erfolgt im Jahr 2025
1/816000-600000	Strom	EHH	107.820,30	150.600,00	0,00	-42.779,70	-42.779,70	10.02.2025 Stromkosten niedriger als 2024 budgetiert
	Strom	FHH	110.502,02	150.600,00	0,00	-40.097,98	-40.097,98	10.02.2025 Stromkosten niedriger als 2024 budgetiert
1/816000-729910	Sonstige Aufwendungen - Zuführung 8160 PC1	EHH	0,00	46.500,00	0,00	-46.500,00	-46.500,00	10.02.2025 Technische Umstellung auf Konto 1/9800-7990
	Sonstige Aufwendungen - Zuführung 8160 PC1	FHH	0,00	46.500,00	0,00	-46.500,00	-46.500,00	10.02.2025 Technische Umstellung auf Konto 1/9800-7990
<b>820000</b>	<b>Wirtschaftshöfe</b>							
1/820000-592000	Dotierung von Rückstellungen für Jubiläumszuwendungen	EHH	0,00	77.700,00	0,00	-77.700,00	-77.700,00	10.02.2025 Veränderungen der Rückstellungen durch Berechnung Dr. Heiss
1/820000-614000	Instandhaltung von Gebäuden und Bauten	EHH	37.806,49	25.000,00	0,00	12.806,49	12.806,49	10.02.2025 Mehrausgaben im Jahr 2024 als budgetiert
	Instandhaltung von Gebäuden und Bauten	FHH	36.815,48	25.000,00	0,00	11.815,48	11.815,48	10.02.2025 Mehrausgaben im Jahr 2024 als budgetiert
<b>821000</b>	<b>Fuhrpark</b>							
1/821000-617000	Instandhaltung der Maschinen u. Geräte	EHH	17.593,95	40.000,00	0,00	-22.406,05	-22.406,05	10.02.2025 Minderausgaben im Jahr 2024
	Instandhaltung der Maschinen u. Geräte	FHH	17.593,95	40.000,00	0,00	-22.406,05	-22.406,05	10.02.2025 Minderausgaben im Jahr 2024
1/821000-680000	Planmäßige Abschreibung	EHH	104.496,50	62.800,00	0,00	41.696,50	41.696,50	10.02.2025 Abreibung 2024 höher als geplant
<b>849000</b>	<b>Sonstige Liegenschaften</b>							
5/849000-010000	Gebäude und Bauten	FHH	0,00	3.000.000,00	0,00	-3.000.000,00	-3.000.000,00	10.02.2025 Ausgabe wurde 2024 nicht schlagend!
1/849000-650000	Zinsen für Finanzschulden in Euro	EHH	0,00	10.000,00	0,00	-10.000,00	-10.000,00	10.02.2025 Keine Zinsbelastung infolge nicht Ankauf einer Liegenschaft
	Zinsen für Finanzschulden in Euro	FHH	0,00	10.000,00	0,00	-10.000,00	-10.000,00	10.02.2025 Keine Zinsbelastung infolge nicht Ankauf einer Liegenschaft

Haushaltskonto	Bezeichnung	HH	Buchungen	- Voranschlag	- Übertragung	= Abweichung	Betrag	Beschluss und Begründung
<b>850000</b>	<b>Betriebe der Wasserversorgung</b>							
1/850000-004000	Erweiterung der Wasserversorgung	FHH	23.036,84	70.000,00	0,00	-46.963,16	-46.963,16	10.02.2025 Minderausgaben im Jahr 2024
5/850000-004090	WVA BA 19 Wasserleitung Holzerhäuser u. Larnhaus u. Anbindung ASFINAG	FHH	11.066,56	0,00	0,00	11.066,56	11.066,56	10.02.2025 nicht budgetierte Restzahlung Projekt WVA BA 19
5/850000-004100	WVA Ertüchtigung d.Brunnenanlagen Erla	FHH	24.235,28	40.000,00	0,00	-15.764,72	-15.764,72	10.02.2025 Ausgaben erfolgen im Jahr 2025
1/850000-413000	Wasserankauf	EHH	6.870,96	30.000,00	0,00	-23.129,04	-23.129,04	10.02.2025 Minderausgaben infolge geringem Wasserankauf von Ernsthofen
	Wasserankauf	FHH	7.526,56	30.000,00	0,00	-22.473,44	-22.473,44	10.02.2025 Minderausgaben infolge geringem Wasserankauf von Ernsthofen
1/850000-592000	Dotierung von Rückstellungen für Jubiläumszuwendungen	EHH	0,00	20.000,00	0,00	-20.000,00	-20.000,00	10.02.2025 Veränderungen der Rückstellungen durch Berechnung Dr. Heiss
1/850000-613000	Instandhaltung Wasserversorgungsanl	EHH	92.478,33	60.000,00	0,00	32.478,33	32.478,33	10.02.2025 Mehrausgaben 2024 infolge Wasserrohrbruch Westbahnstraße
	Instandhaltung Wasserversorgungsanl	FHH	92.372,84	60.000,00	0,00	32.372,84	32.372,84	10.02.2025 Mehrausgaben 2024 infolge Wasserrohrbruch Westbahnstraße
1/850000-618000	Instandhaltung Wasserzähler	EHH	0,00	10.000,00	0,00	-10.000,00	-10.000,00	10.02.2025 Ausgaben erfolgen in den Folgejahren
	Instandhaltung Wasserzähler	FHH	0,00	10.000,00	0,00	-10.000,00	-10.000,00	10.02.2025 Ausgaben erfolgen in den Folgejahren
1/850000-650000	Kreditzinsen	EHH	141.949,52	191.200,00	0,00	-49.250,48	-49.250,48	10.02.2025 Minderausgaben durch technischen Fehler beim NAVA 2024
	Kreditzinsen	FHH	141.949,52	191.200,00	0,00	-49.250,48	-49.250,48	10.02.2025 Minderausgaben durch technischen Fehler beim NAVA 2024
<b>850100</b>	<b>Wasserversorgung - Erweiterung</b>							
1/850100-592000	Dotierung von Rückstellungen für Jubiläumszuwendungen	EHH	0,00	20.000,00	0,00	-20.000,00	-20.000,00	10.02.2025 Veränderungen der Rückstellungen durch Berechnung Dr. Heiss
<b>851000</b>	<b>Betriebe der Abwasserbeseitigung</b>							
1/851000-004000	Kanalbau	FHH	41.818,17	70.000,00	0,00	-28.181,83	-28.181,83	10.02.2025 Minderausgaben im Jahr 2024



Haushaltskonto	Bezeichnung	HH	Buchungen	- Voranschlag	- Übertragung	= Abweichung	Betrag	Beschluss und Begründung
5/851000-004040	ABA Leitungskataster Nachführung Hausanschlüsse	FHH	9.315,52	20.000,00	0,00	-10.684,48	-10.684,48	10.02.2025 Ausgaben erfolgen in den Folgejahren
5/851000-004160	PV-Anlage Projekt 430 kW/P	FHH	43.675,14	531.800,00	0,00	-488.124,86	-488.124,86	10.02.2025 Ausgaben erfolgen im Jahr 2025
1/851000-592000	Dotierung von Rückstellungen für Jubiläumszuwendungen	EHH	0,00	16.500,00	0,00	-16.500,00	-16.500,00	10.02.2025 Veränderungen der Rückstellungen durch Berechnung Dr. Heiss
1/851000-650000	Kreditzinsen	EHH	204.738,11	283.000,00	0,00	-78.261,89	-78.261,89	10.02.2025 Minderausgaben durch technischen Fehler beim NAVA 2024
	Kreditzinsen	FHH	204.738,11	283.000,00	0,00	-78.261,89	-78.261,89	10.02.2025 Minderausgaben durch technischen Fehler beim NAVA 2024
<b>853000</b>	<b>Betriebe für die Errichtung und Verw. von Wohn- und Geschäftsgeb.</b>							
1/853000-614000	Instandhaltung Wohnhäuser	EHH	195.907,05	125.000,00	0,00	70.907,05	70.907,05	10.02.2025 Mehrausgaben 2024 als budgetiert
	Instandhaltung Wohnhäuser	FHH	195.907,05	125.000,00	0,00	70.907,05	70.907,05	10.02.2025 Mehrausgaben 2024 als budgetiert
1/853000-618000	Instandhaltung von sonstigen Anlagen	EHH	0,00	16.000,00	0,00	-16.000,00	-16.000,00	10.02.2025 Ausgabe erfolgt in den Folgejahren
	Instandhaltung von sonstigen Anlagen	FHH	0,00	16.000,00	0,00	-16.000,00	-16.000,00	10.02.2025 Ausgabe erfolgt in den Folgejahren
<b>859000</b>	<b>Sonstige Betriebe mit marktbestimmter Tätigkeit</b>							
1/859000-050000	Errichtung von Sonderanlagen (Licht wellenverrohrung) Material	FHH	601,64	20.000,00	0,00	-19.398,36	-19.398,36	10.02.2025 Ausgaben erfolgen in den Folgejahren
<b>894000</b>	<b>Veranstaltungszentrum - Musikschule</b>							
1/894000-042000	Amts-, Betriebs- und Geschäftsausstattung	FHH	91.350,48	122.000,00	0,00	-30.649,52	-30.649,52	10.02.2025 weniger Ausgaben 2024 als budgetiert
1/894000-592000	Dotierung von Rückstellungen für Jubiläumszuwendungen	EHH	0,00	17.600,00	0,00	-17.600,00	-17.600,00	10.02.2025 Veränderungen der Rückstellungen durch Berechnung Dr. Heiss
1/894000-614000	Instandhaltung von Gebäuden und Bauten	EHH	85.413,03	120.000,00	0,00	-34.586,97	-38.563,31	10.02.2025 geringere Ausgaben 2024 als budgetiert
	Instandhaltung von Gebäuden und Bauten	FHH	89.563,06	120.000,00	0,00	-30.436,94	-30.436,94	10.02.2025 geringere Ausgaben 2024 als budgetiert
1/894000-670000	Versicherungen	EHH	0,00	18.500,00	0,00	-18.500,00	-18.500,00	10.02.2025 Versicherung Veranstaltungszentrum- Musikschule noch nicht poliziert und vorgeschrieben

Haushaltskonto	Bezeichnung	HH	Buchungen	- Voranschlag	- Übertragung	= Abweichung	Betrag	Beschluss und Begründung
1/894000-670000	Versicherungen	FHH	0,00	18.500,00	0,00	-18.500,00	-18.500,00	10.02.2025 Versicherung Veranstaltungszentrum-Musikschule noch nicht poliziert und vorgeschrieben
1/894000-680000	Planmäßige Abschreibung	EHH	343.327,76	9.400,00	0,00	333.927,76	333.927,76	10.02.2025 Abschreibung aktiviert nach Fertigstellung durch Umbuchung von im Bau befindliche Anlagen
<b>980000</b>	<b>Verrechnung zwischen operativer Gebarung und Projekten</b>							
1/980000-799000	Zuweisungen an Verrechnungsrücklagen zwischen operativer Gebarung und Projekten	EHH	553.692,26	336.700,00	0,00	216.992,26	216.992,26	10.02.2025 höhere Zuführungen in die investive Gebarung als 2024 geplant
<b>990000</b>	<b>Überschüsse und Abgänge (soweit nicht zugeordnet)</b>							
1/990000-795077	Zuweisung an allgemeine Haushaltsrücklagen	EHH	1.598.959,14	0,00	0,00	1.598.959,14		
<b>992000</b>	<b>Abgänge an Kassenausgaberesten und Ausfälle an Kasseneinahmeresten</b>							
1/992000-691000	Nicht erhaltene Einnahmen	EHH	0,00	10.000,00	0,00	-10.000,00	-10.000,00	10.02.2025 keine Abschreibung uneinbringlicher Forderungen im Jahr 2024
	Nicht erhaltene Einnahmen	FHH	0,00	10.000,00	0,00	-10.000,00	-10.000,00	10.02.2025 keine Abschreibung uneinbringlicher Forderungen im Jahr 2024
<b>Summe Mittelverwendung Ergebnishaushalt</b>			<b>4.430.456,68</b>	<b>3.700.700,00</b>	<b>0,00</b>	<b>729.756,68</b>	<b>-873.178,80</b>	
<b>Summe Mittelverwendung Finanzierungshaushalt</b>			<b>2.647.021,85</b>	<b>8.473.500,00</b>	<b>0,00</b>	<b>-5.826.478,15</b>	<b>-5.826.478,15</b>	

Seite	Inhalt
3	Vorbericht
15	Nachweis der liquiden Mittel (Kassenbestand)
19	Ergebnishaushalt Gesamt 1. Ebene (Anlage 1a) - interne Vergütungen enthalten
23	Finanzierungshaushalt Gesamt 1. Ebene (Anlage 1b) - interne Vergütungen enthalten
27	Ergebnishaushalt Gesamt 1. und 2. Ebene (Anlage 1a) - interne Vergütungen enthalten
31	Finanzierungshaushalt Gesamt 1. und 2. Ebene (Anlage 1b) - interne Vergütungen enthalten
39	Ergebnishaushalt Bereichsbudget 1. und 2. Ebene (Anlage 1a)
61	Finanzierungshaushalt Bereichsbudget 1. und 2. Ebene (Anlage 1b)
103	Vermögenshaushalt (Anlage 1c)
109	Nettovermögensveränderungsrechnung (Anlage 1d)
113	Haushaltspotential (aufbauend auf der Ergebnisrechnung)
119	Ergebnis- und Finanzierungsrechnung Detailnachweis
231	Nachweis der Investitionstätigkeit
251	Nachweis der sonstigen Investitionen (nur VC 2)
257	Nachweis Kundenforderungen
263	Nachweis Lieferantenverbindlichkeiten
271	Nachweis über Transferzahlungen (Anlage 6a)
277	Nachweis über Haushaltsrücklagen und Zahlungsmittelreserven (Anlage 6b)
281	Einzelnachweis über Finanzschulden und Schuldendienst (Anlage 6c)
295	Nachweis über haushaltsinterne Vergütungen (Anlage 6f)
299	Anlagenspiegel nach Ansatz (Anlage 6g)
305	Liste der nicht bewerteten Kulturgüter (Anlage 6h)
309	Leasingspiegel (Anlage 6i)
313	Nachweis über unmittelbare Beteiligungen der Gebietskörperschaft (Anlage 6j)
317	Nachweis über mittelbare Beteiligungen der Gebietskörperschaft (Anlage 6k)
321	Nachweis über aktive Finanzinstrumente (Anlage 6m)
325	Einzelnachweis über aktive Finanzinstrumente (Anlage 6n)
329	Rückstellungsspiegel (Anlage 6q)
333	Haftungsnachweis (Anlage 6r)
337	Einzelnachweis über die nicht voranschlagswirksame Gebarung gemäß § 12 (Anlage 6t)
343	Liste der nicht bewerteten kofinanzierten Schutzbauten (Anlage 6u)
347	Personaldaten iSd ÖStp (Anlage 4)

Seite	Inhalt
353	Dienstpostenplan
359	Nachweis über Personalaufwand VRV2015
365	Nachweis Vermögen mit abgeänderter Nutzungsdauer
369	Querschnitt (Anlage 5b)
373	Erläuterung Abweichung gegenüber Ergebnis- und Finanzierungsvoranschlag