



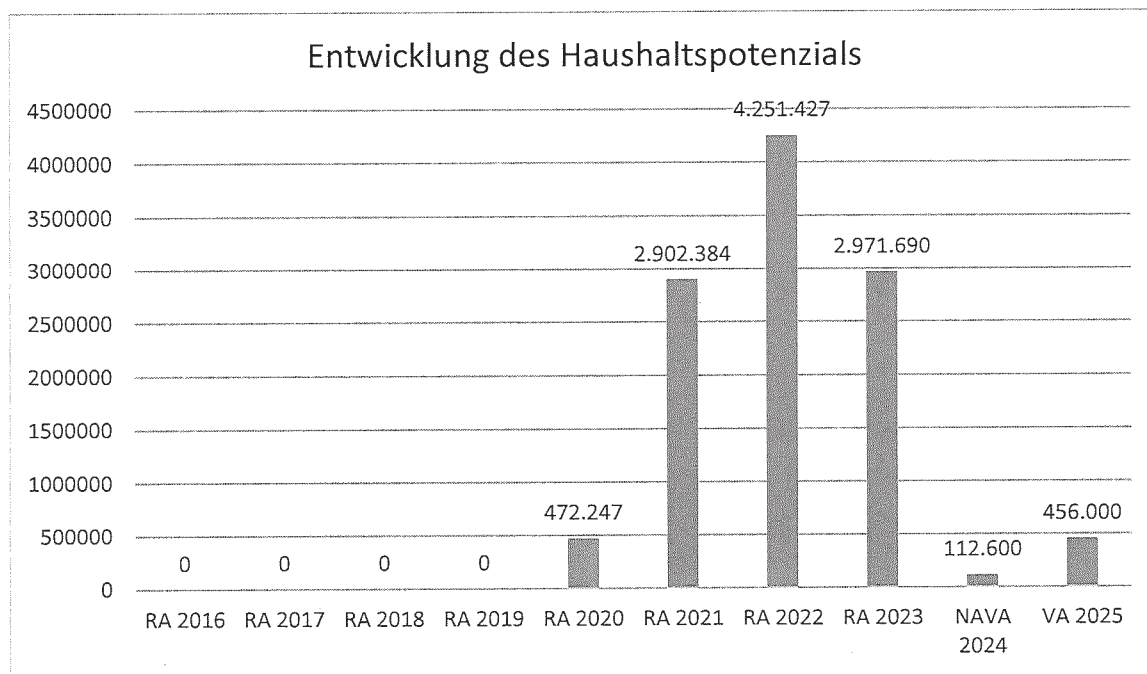
Stadtgemeinde St. Valentin

Voranschlag 2025

Vorbericht
- interne Anlage b

Vorbericht zum Voranschlag 2025 Gemäß § 3 der NÖ Gemeindehaushaltsverordnung (NÖ GHVO)

Entwicklung des Haushaltspotenzials



Erläuterung:

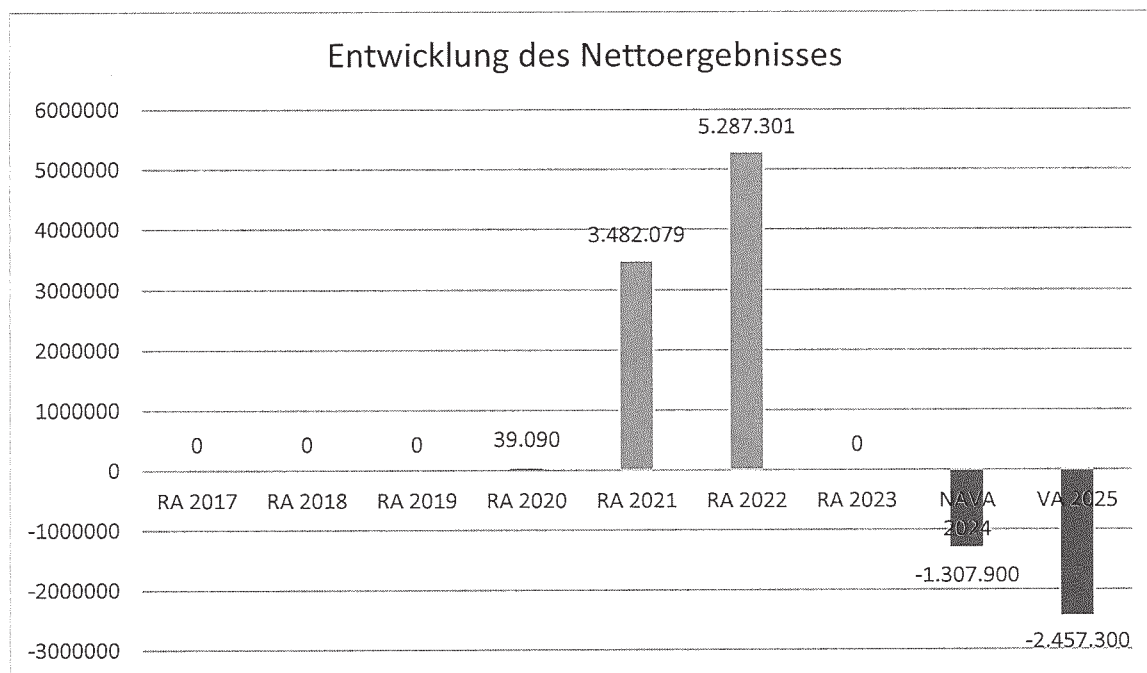
Das Haushaltspotential hat seine Grundlage in § 67 Z.11 der NÖ Gemeindeordnung 1973 (NÖ GO 1973) und ist erstmals im Voranschlag 2020 auszuweisen. Die Angaben zu den Vorjahren entfallen daher.

Haushaltspotential: Differenz der wiederkehrenden Mittelaufbringungen abzüglich der wiederkehrenden Mittelverwendungen unter Berücksichtigung der entsprechenden Forderungen und Verbindlichkeiten.

und Abgänge abzuleiten waren und dient der Transparenz.

Wenn das Haushaltspotenzial innerhalb des Zeitraumes des mittelfristigen Finanzplanes laufend negativ ist, ist ein Haushaltskonsolidierungskonzept zu erstellen (§ 72b Abs. 1 Z. 2 NÖ GO 1973).

Entwicklung des Nettoergebnisses



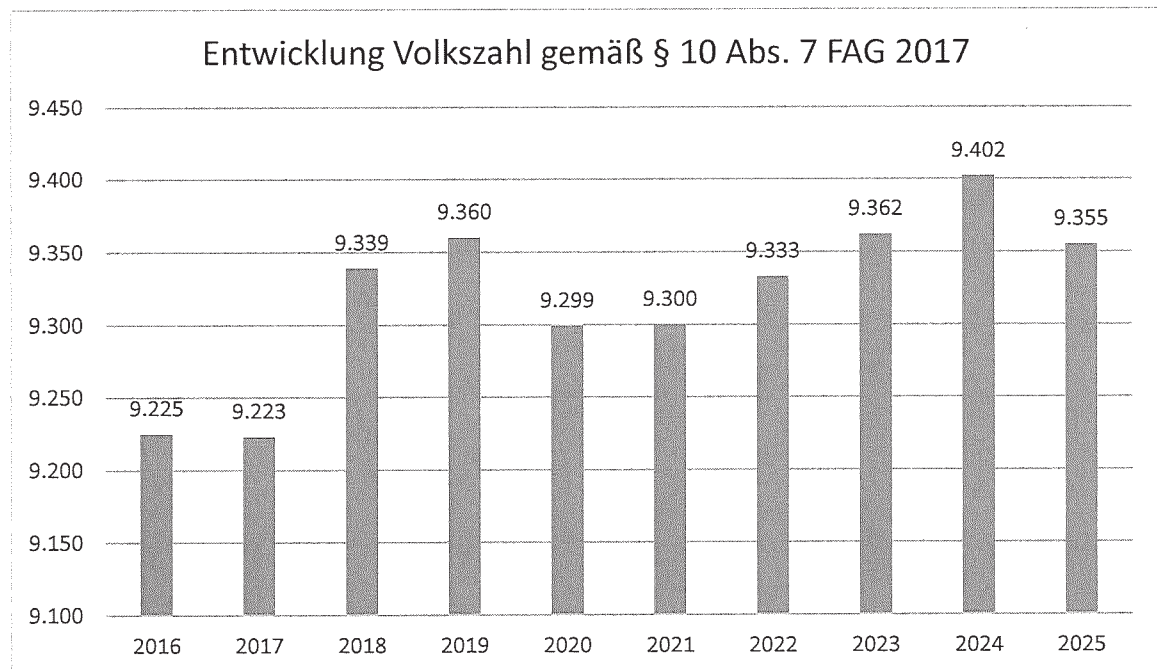
Erläuterung:

Beim Nettoergebnis handelt es sich um das Ergebnis des Ergebnisvoranschlags und ist erstmals für das Haushaltsjahr 2020 auszuweisen. Die Angaben zu den Vorjahren entfallen daher.

Ein positives Nettoergebnis bedeutet, dass die Erträge voraussichtlich ausreichend sein werden, die Aufwendungen für die kommunalen Leistungen (inklusive des Werteverzehrs des Anlagevermögens in Form der Abschreibung) abzudecken.

Ein negatives Nettoergebnis heißt, dass dies nicht zur Gänze (in der Höhe des negativen Wertes) möglich ist.

Entwicklung der Volkszahl gemäß § 10 Abs. 7 FAG 2017, BGBl. I Nr. 116/2016 in der Fassung BGBl. I Nr. 106/2018



Erläuterung:

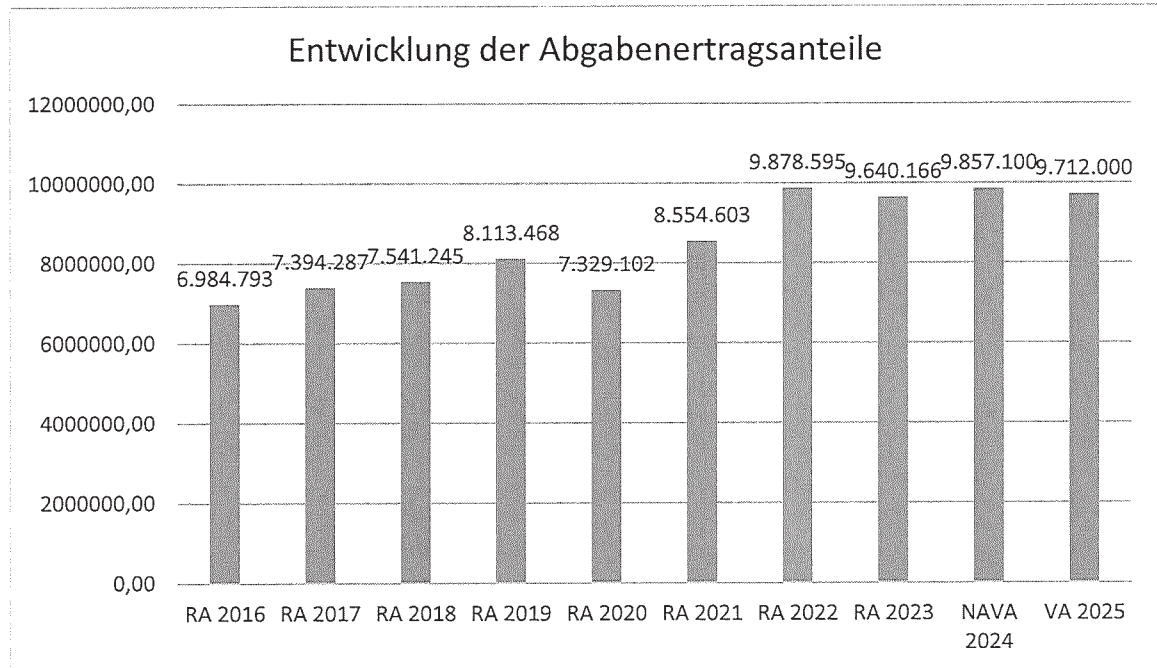
Die Volkszahl gemäß § 10 Abs. 7 FAG 2017 wird jährlich von der Bundesanstalt Statistik Austria zum Stichtag 31. Oktober festgestellt und wirkt mit dem Beginn des übernächsten Kalenderjahres. Sie dient für die Berechnung der Abgabenertragsanteile und darf nicht automatisch mit der Volkszahl für die Berechnung der Gemeinderatsmandate verwechselt werden.

Eine Erhöhung bzw. Verminderung der Volkszahl (jährlich) ist ein wesentlicher Indikator für die Berechnung der Abgabenertragsanteile.

Begründung durch die Gemeinde:

Die Volkszahl 2025 reduziert sich leicht gegenüber dem Jahr 2024 was wiederum eine Verminderung der Abgabenertragsanteile bedeutet.

Entwicklung der Abgabenertragsanteile



Erläuterung:

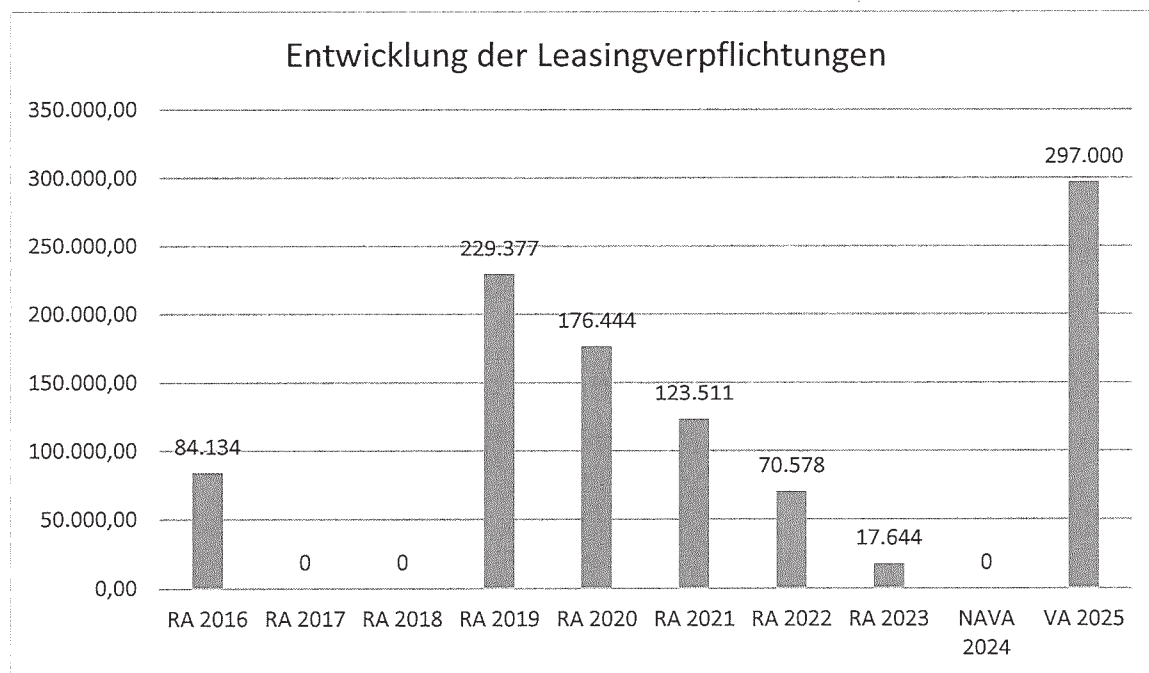
Die Gebietskörperschaften (Bund, Länder und Gemeinden) erhalten auf Basis des aktuellen Finanzausgleichs aus den gemeinschaftlichen Bundesabgaben (z.B. Umsatzsteuer, Körperschaftssteuer, Lohnsteuer, Versicherungssteuer, Mineralölsteuer, Normverbrauchsabgabe, Tabaksteuer udgl.) entsprechende Anteile. Im Bereich der Gemeinden spielen dabei die Volkszahl und der abgestufte Bevölkerungsschlüssel eine besondere Rolle. Die sogenannten „Abgabenertragsanteile“ bilden in den meisten Gemeinden die wichtigste Einnahmequelle.

Ein Steigen der Abgabenertragsanteile weist auch auf eine Erhöhung der Volkszahl hin.

Begründung durch die Gemeinde:

Die Reduktion der Ertragsanteile im VA 2025 gegenüber dem NAVA 2024 der Stadtgemeinde St. Valentin ergibt sich durch die gedämpfte Wirtschaftsentwicklung welche das Land NÖ mitgeteilt hat.

Entwicklung der Leasingverpflichtungen



Erläuterung:

Bei den Leasingverpflichtungen handelt es sich nicht um Finanzschulden (z.B. Darlehen), sondern um Verwaltungsschulden. Unabhängig davon stellen Leasingverbindlichkeiten Leistungsverpflichtungen für die Gemeinden dar und sind daher bei einer allfälligen Finanzlagenberechnung entsprechend zu berücksichtigen.

Die Leasingverpflichtungen sind mit Beginn des Jahres 2020 in einer eigenen Anlage gemäß VRV 2015 festzuhalten.

Begründung durch die Gemeinde:

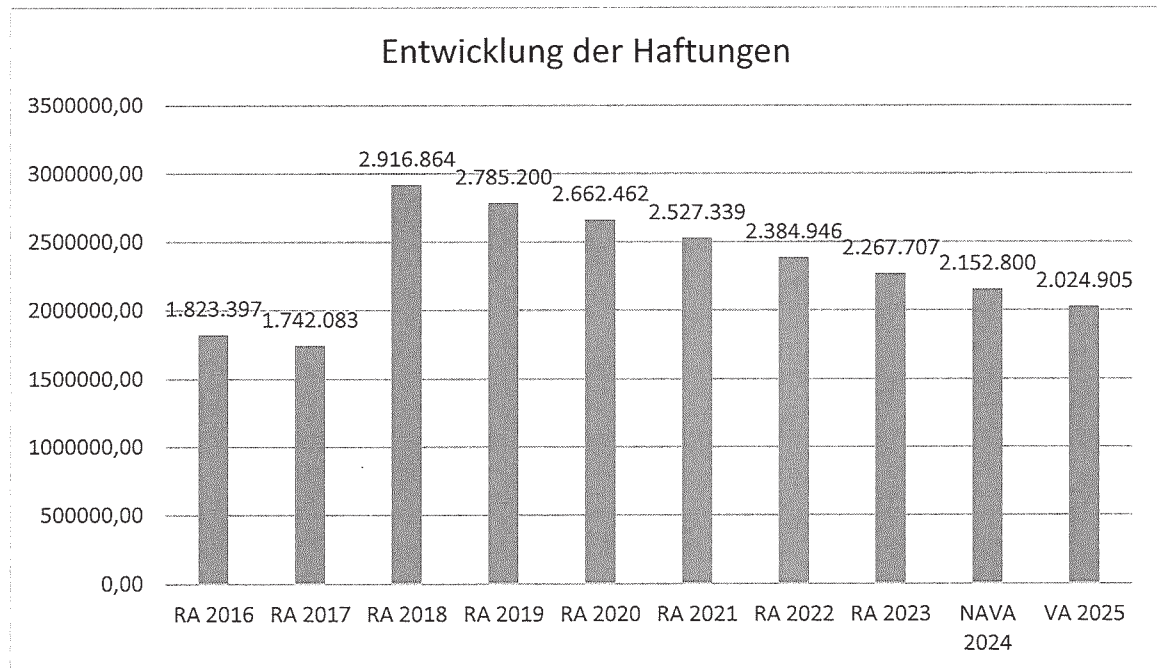
Die Leasingverpflichtungen im Jahr 2016 haben den Volksschulumbau und Lifteinbau der Volksschule Langenhart betroffen welche im Jahr 2017 ausgelaufen sind.

Die Leasingverpflichtungen ab dem Jahr 2019 betreffen die Anschaffung des Lastkraftwagens MAN TGS 18.360 4x4 BL für den Bauhof.

Mit April 2024 ist die Leasingverpflichtung für den Lastkraftwagen MAN TGS 18.360 4x4 BL für den Bauhof ausgelaufen.

Die Leasingverpflichtung 2025 betrifft den Anschaffung eines neuen Lastkraftwagens.

Entwicklung der Haftungen



Erläuterung:

Eine Gemeinde darf Bürgschaften und sonstige Haftungen nur übernehmen, wenn hierfür ein besonderes Interesse der Gemeinde gegeben ist, der Schuldner nachweist, dass eine ordnungsgemäße Verzinsung und Tilgung gesichert ist, die Haftungen befristet sind, der Betrag für den gehaftet wird, ziffernmäßig bestimmt ist und die Gemeinde den daraus folgenden Zahlungsverpflichtungen nachkommen kann (vgl. § 78 Abs. 1 NÖ Gemeindeordnung 1973).

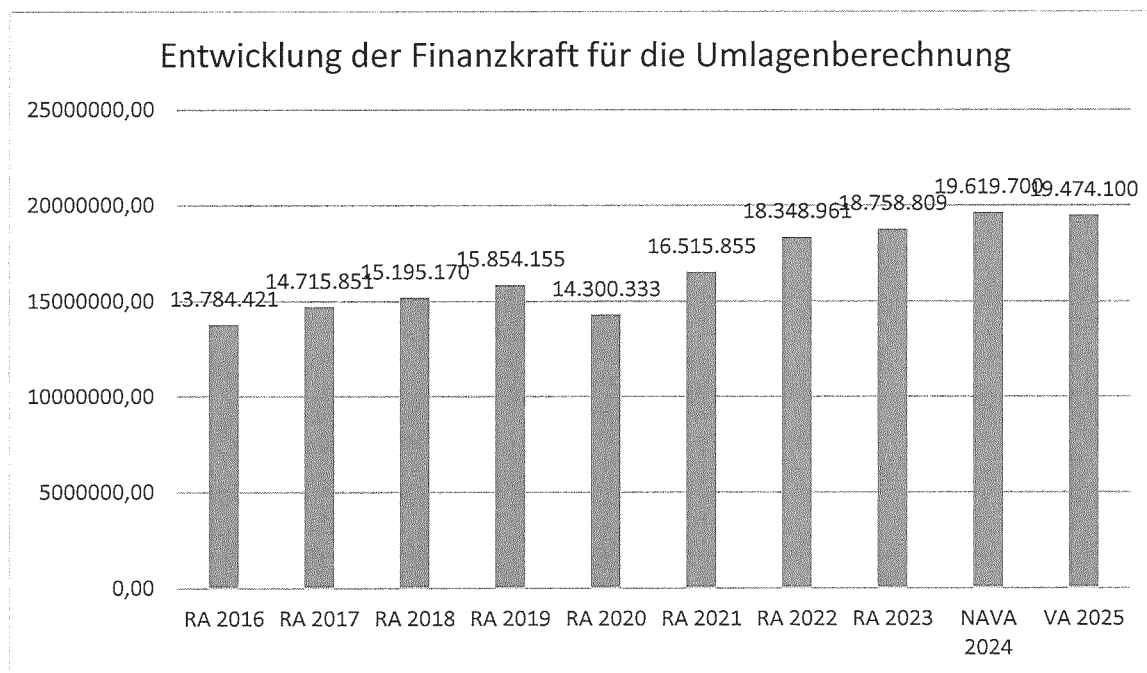
Begründung durch die Gemeinde:

Erstellt am 21.11.2024 08:15:50 von Andreas Eder

Seite 10

Darlehen der BAWAK-PSK betreffend Turnsaal u. Bibliothekerrichtung bis 09/2035 sowie das Darlehen der Allgemeinen Sparkasse OÖ betreffend Errichtung des Clubhauses des ASK St. Valentin bis 12/2045 und ab dem Jahr 2018 zusätzlich die Haftung Wallner-Heimatmuseum betreffend dem Mietzins und Betriebskosten bis 09/2042

Entwicklung der Finanzkraft für die Umlagenberechnung



Erläuterung:

Die Finanzkraft einer Gemeinde wird aus den

- Erträgen der ausschließlichen Gemeindeabgaben ohne die Gebühren für die Benützung von Gemeindeeinrichtungen und –anlagen und ohne die Interessentenbeiträge von Grundstückseigentümern und Anrainern und
- Ertragsanteilen an den gemeinschaftlichen Bundesabgaben ohne Spielbankenabgabe

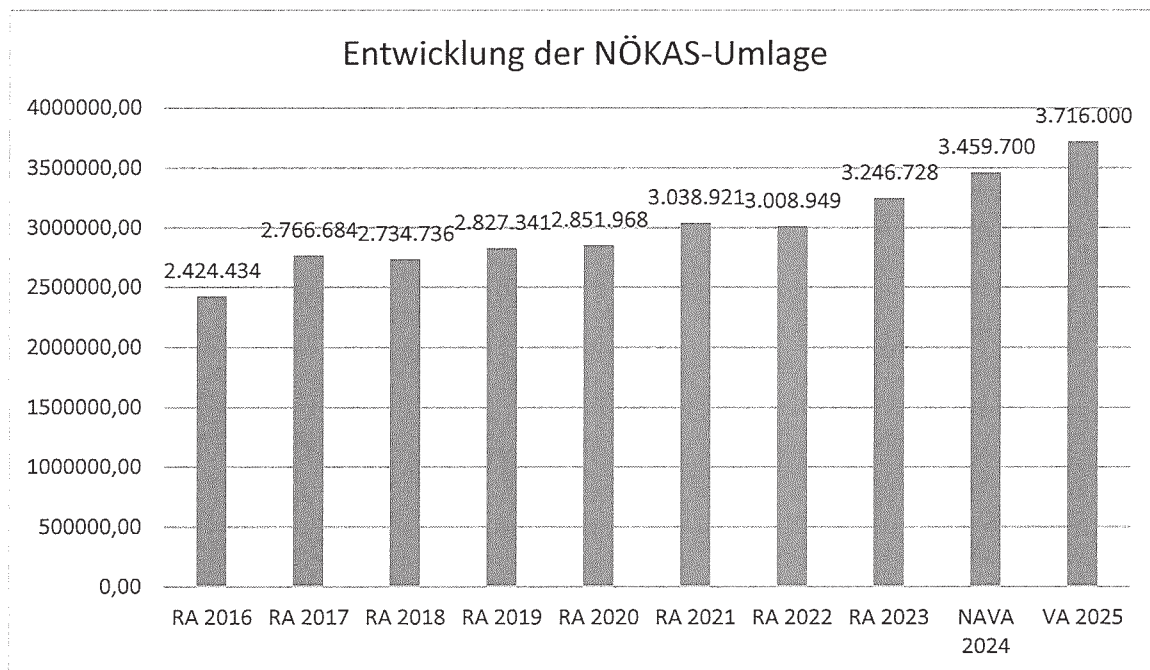
ermittelt.

Die Darstellung der Entwicklung der Finanzkraft für die Umlagenberechnung hat insbesondere auf die Beitragsleistung der Gemeinde zum NÖ Krankenanstaltensprengel (NÖKAS) und zur Sozialumlage Auswirkungen. Eine Erhöhung oder Reduktion/Verminderung der Finanzkraft wirkt sich unmittelbar auf die Beitragsleistung aus.

Begründung durch die Gemeinde:

Aus den Zahlen der Stadtgemeinde St. Valentin ergibt sich eine stetige Steigerung der Finanzkraft zur Berechnung der Umlagen bis zum Jahr 2019. Der Rückgang ab dem Jahr 2020 resultiert aus der Covid-19 Krise durch Einnahmenausfälle bei der Kommunalsteuer und den Bundesabgabenertragsanteilen. Danach wieder Steigerungen der Finanzkraft bis zum Jahr 2024 begründet sich durch die positive Entwicklung der Bundesabgabenertragsanteile sowie der Kommunalsteuer ab 2025 wieder Reduktion wegen Einbruch der Abgabenertragsanteile des Bundes.

Entwicklung der NÖKAS-Umlage



Erläuterung:

Das Landesgebiet ist Beitragsbezirk und Krankenanstaltensprengel für alle öffentlichen Krankenanstalten in Niederösterreich. Beitragsbezirk und Krankenanstaltensprengel sind ein Gemeindeverband. Dem Gemeindeverband gehören alle Gemeinden Niederösterreichs an. Der Gemeindeverband ist juristische Person, er hat seinen Sitz am Sitz der Landesregierung und trägt die Bezeichnung „NÖ Krankenanstaltensprengel“ (§ 61 Abs. 1 NÖ Krankenanstaltengesetz – NÖ KAG).

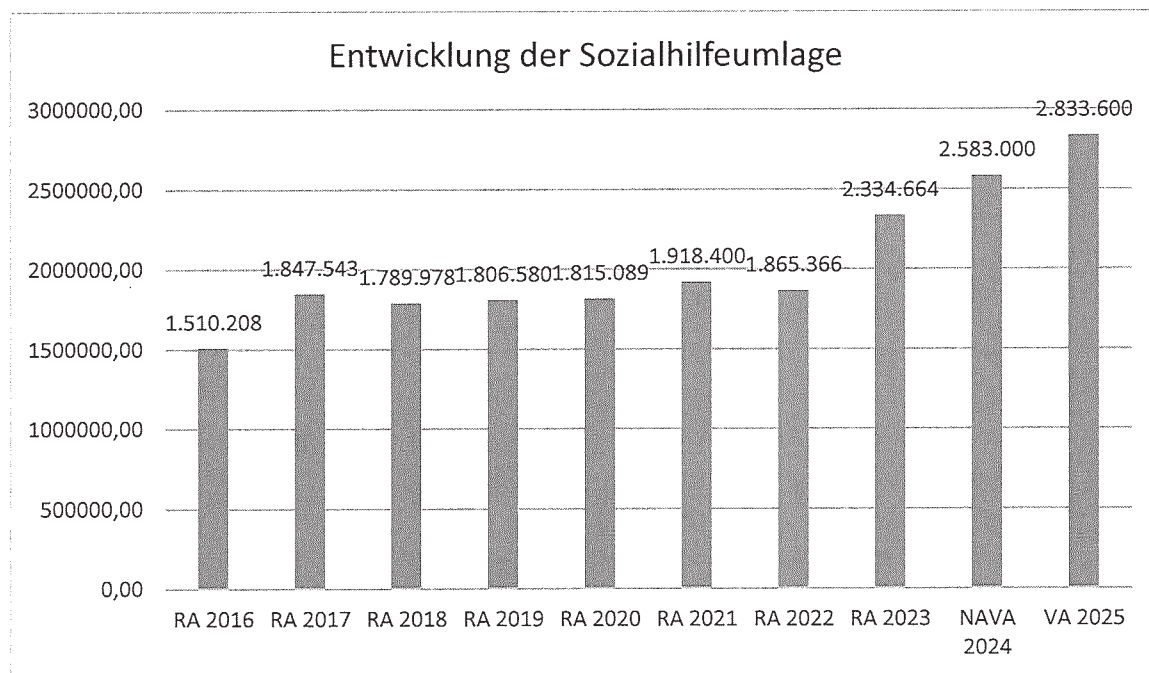
Die Gemeinden haben an den NÖ Krankenanstaltensprengel monatliche Beiträge zu leisten. Berechnungsgrundlage bilden dabei die Volkszahl und die Finanzkraft der Gemeinden. Steigerungen bei der Volkszahl und bei der Finanzkraft führen daher zu höheren Beitragsleistungen bei den

Diese monatlichen Beiträge werden von den der Gemeinde gebührenden monatlichen Vorschüsse auf die Ertragsanteile an den gemeinschaftlichen Bundesabgaben einbehalten.

Begründung durch die Gemeinde:

Durch die Entwicklung der Finanzkraft der Stadtgemeinde St. Valentin ergibt sich eine stetige Steigerung der NÖKAS-Umlage für St. Valentin. Zusätzlich wird ab 2021 der Beitrag an das Rote Kreuz gestrichen (ca. EUR 85.000,00) und in die NÖKAS-Umlage integriert. 2025 Explosion der NÖKAS-Umlage um 7,6 %.

Entwicklung der Sozialhilfeumlage



Erläuterung:

Die Gemeinden haben jährlich einen Beitrag zu den vom Land zu tragenden Kosten der Sozialhilfe, die nicht durch Kostenbeitrags- und Ersatzleistungen oder durch sonstige für Zwecke der Sozialhilfe bestimmte Zuschüsse gedeckt sind, in der Höhe von 50 % an das Land zu entrichten (§ 44 NÖ Sozialhilfe-Ausführungsgesetz – NÖ SAG).

Die Leistungen für die Sozialhilfe-Umlage werden von der Landesregierung auf die einzelnen Gemeinden nach ihrer Finanzkraft (Finanzkraft für die Umlagenberechnung) aufgeteilt.

Diese monatlichen Beiträge werden von den der Gemeinde gebührenden monatlichen Vorschüsse

Begründung durch die Gemeinde:

Durch die Entwicklung der Finanzkraft der Stadtgemeinde St. Valentin ergibt sich über die Jahre 2016 bis 2025 eine Steigerung der Sozialhilfe für St. Valentin besonders von 2024 auf 2025 um 9,6 %.

Ergebnishaushalt Gesamt 1. Ebene (Anlage 1a)
- interne Vergütungen enthalten

MVAG	Mittelverwendungs- und -aufbringungsgruppen (1. Ebene)	VA 2025	VA 2024	RA 2023
211	Erträge aus der operativen Verwaltungstätigkeit	24.931.000,00	25.348.700,00	27.063.479,12
212	Erträge aus Transfers	2.756.300,00	2.270.800,00	2.132.875,53
213	Finanzerträge	20.000,00	38.000,00	34.854,69
21	Summe Erträge	27.707.300,00	27.657.500,00	29.231.209,34
221	Personalaufwand	6.344.400,00	7.032.600,00	7.028.141,47
222	Sachaufwand	11.850.800,00	11.221.000,00	13.240.717,83
223	Transferaufwand	11.375.200,00	9.986.700,00	8.831.491,27
224	Finanzaufwand	594.200,00	725.100,00	442.980,83
22	Summe Aufwendungen	30.164.600,00	28.965.400,00	29.543.331,40
SA0	Saldo (0) Nettoergebnis (21 - 22)	-2.457.300,00	-1.307.900,00	-312.122,06
230	Entnahmen von Haushaltsrücklagen	4.635.500,00		3.283.812,49
240	Zuweisungen an Haushaltsrücklagen			2.971.690,43
SA01	Saldo (01) Haushaltsrücklagen (230 - 240)	4.635.500,00	0,00	312.122,06
SA00	Saldo (00) Nettoergebnis nach Haushaltsrücklagen (Saldo 0 + Saldo 01)	2.178.200,00	-1.307.900,00	0,00

Finanzierungshaushalt Gesamt 1. Ebene (Anlage 1b)
- interne Vergütungen enthalten

MVAG	Mittelverwendungs- und -aufbringungsgruppen (1. Ebene)	VA 2025	VA 2024	RA 2023
OPERATIVE GEBARUNG				
311	Einzahlungen aus operativer Verwaltungstätigkeit	24.420.200,00	24.662.400,00	27.032.691,03
312	Einzahlungen aus Transfers	2.374.800,00	1.910.100,00	1.791.869,72
313	Einzahlungen aus Finanzerträgen	20.000,00	38.000,00	28.192,98
31	Summe Einzahlungen operative Gebarung	26.815.000,00	26.610.500,00	28.852.753,73
321	Auszahlungen aus Personalaufwand	6.344.400,00	6.067.600,00	5.550.343,24
322	Auszahlungen aus Sachaufwand	6.922.700,00	7.061.400,00	9.172.056,37
323	Auszahlungen aus Transfers	10.387.800,00	9.838.800,00	8.701.886,75
324	Auszahlungen aus Finanzaufwand	594.200,00	725.100,00	442.980,83
32	Summe Auszahlungen operative Gebarung	24.249.100,00	23.692.900,00	23.867.267,19
SA1	Saldo (1) Geldfluss aus der operativen Gebarung (31 – 32)	2.565.900,00	2.917.600,00	4.985.486,54
INVESTIVE GEBARUNG				
331	Einzahlungen aus der Investitionstätigkeit	500.500,00	1.022.400,00	604,00
332	Einzahlungen aus der Rückzahlung von Darlehen sowie gewährten Vorschüssen	20.000,00	20.000,00	11.962,91
333	Einzahlungen aus Kapitaltransfers	2.013.700,00	1.323.600,00	1.664.495,37
33	Summe Einzahlungen investive Gebarung	2.534.200,00	2.366.000,00	1.677.062,28
341	Auszahlungen aus der Investitionstätigkeit	9.443.400,00	10.076.700,00	9.481.499,58
342	Auszahlungen aus der Gewährung von Darlehen sowie gewährten Vorschüssen	20.000,00	20.000,00	198.619,66
343	Auszahlungen aus Kapitaltransfers	987.400,00	147.900,00	113.764,58
34	Summe Auszahlungen investive Gebarung	10.450.800,00	10.244.600,00	9.793.883,82
SA2	Saldo (2) Geldfluss aus der investiven Gebarung (33 – 34)	-7.916.600,00	-7.878.600,00	-8.116.821,54
SA3	Saldo (3) Nettofinanzierungssaldo (Saldo 1 + Saldo 2)	-5.350.700,00	-4.961.000,00	-3.131.335,00

MVAG	Mittelverwendungs- und -aufbringungsgruppen (1. Ebene)	VA 2025	VA 2024	RA 2023
FINANZIERUNGSTÄTIGKEIT				
351	Einzahlungen aus der Aufnahme von Finanzschulden	4.642.900,00	4.784.100,00	4.100.000,00
353	Einzahlungen infolge eines Kapitaltausches bei derivativen Finanzinstrumenten mit Grundgeschäft			
355	Einzahlungen aus dem Abgang von Finanzinstrumenten			
35	Summe Einzahlungen aus der Finanzierungstätigkeit	4.642.900,00	4.784.100,00	4.100.000,00
361	Auszahlungen aus der Tilgung von Finanzschulden	1.466.900,00	1.345.200,00	1.410.485,95
363	Auszahlungen infolge eines Kapitaltausches bei derivativen Finanzinstrumenten mit Grundgeschäft			
365	Auszahlungen für den Erwerb von Finanzinstrumenten			
36	Summe Auszahlungen aus der Finanzierungstätigkeit	1.466.900,00	1.345.200,00	1.410.485,95
SA4	Saldo (4) Geldfluss aus der Finanzierungstätigkeit (35 – 36)	3.176.000,00	3.438.900,00	2.689.514,05
SA5	Saldo (5) Geldfluss aus der voranschlagswirksamen Gebarung (Saldo 3 + Saldo 4)	-2.174.700,00	-1.522.100,00	-441.820,95

Ergebnishaushalt Gesamt 1. und 2. Ebene (Anlage 1a)
- interne Vergütungen enthalten

MVAG	Mittelverwendungs- und aufbringungsgruppen (1. und 2. Ebene)	VA 2025	VA 2024	RA 2023
211	Erträge aus der operativen Verwaltungstätigkeit	24.931.000,00	25.348.700,00	27.063.479,12
2111	Erträge aus eigenen Abgaben	9.927.600,00	10.049.600,00	9.411.783,81
2112	Erträge aus Ertragsanteilen	9.712.000,00	9.857.100,00	9.640.166,23
2113	Erträge aus Gebühren	3.066.700,00	3.069.800,00	2.955.833,11
2114	Erträge aus Leistungen	831.200,00	809.100,00	824.237,58
2115	Erträge aus Besitz und wirtschaftlicher Tätigkeit	745.600,00	734.400,00	721.560,28
2116	Erträge aus Veräußerung und sonstige Erträge	646.900,00	733.700,00	3.478.043,94
2117	Nicht finanzierungswirksame operative Erträge	1.000,00	95.000,00	31.854,17
212	Erträge aus Transfers	2.756.300,00	2.270.800,00	2.132.875,53
2121	Transferertrag von Trägern des öffentlichen Rechts	2.229.400,00	1.752.400,00	1.637.350,25
2122	Transferertrag von Beteiligungen			
2123	Transferertrag von Unternehmen (mit Finanzunternehmen)	50.000,00	54.000,00	48.420,25
2124	Transferertrag von Haushalten und Organisationen ohne Erwerbscharakter	95.400,00	103.700,00	106.099,22
2125	Transferertrag vom Ausland			
2126	Investitions- und Tilgungszuschüsse zwischen Unternehmungen und Betrieben der Gebietskörperschaft und der Gebietskörperschaft			
2127	Nicht finanzierungswirksamer Transferertrag	381.500,00	360.700,00	341.005,81
213	Finanzerträge	20.000,00	38.000,00	34.854,69
2131	Erträge aus Zinsen	20.000,00	38.000,00	28.192,98
2132	Erträge aus Zinsen aus derivativen Finanzinstrumenten mit und ohne Grundgeschäft			
2133	Erträge aus Gewinnentnahmen von marktbestimmten Betrieben			
2134	Sonstige Finanzerträge			
2135	Erträge aus Dividenden/Gewinnausschüttungen			
2136	Sonstige nicht finanzierungswirksame Finanzerträge			6.661,71
21	Summe Erträge	27.707.300,00	27.657.500,00	29.231.209,34
221	Personalaufwand	6.344.400,00	7.032.600,00	7.028.141,47
2211	Personalaufwand (Bezüge, Nebengebühren, Mehrleistungen)	5.153.600,00	4.906.300,00	4.483.686,97
2212	Gesetzlicher und freiwilliger Sozialaufwand	1.190.800,00	1.161.300,00	1.066.656,27
2213	Sonstiger Personalaufwand			
2214	Nicht finanzierungswirksamer Personalaufwand		965.000,00	1.477.798,23
222	Sachaufwand	11.850.800,00	11.221.000,00	13.240.717,83
2221	Gebrauchs- und Verbrauchsgüter, Handelswaren	894.700,00	874.800,00	705.296,39
2222	Verwaltungs- und Betriebsaufwand	1.090.100,00	1.078.400,00	1.003.645,38
2223	Leasing- und Mietaufwand	327.300,00	305.000,00	281.237,83
2224	Instandhaltung	1.927.600,00	2.125.800,00	1.627.354,50
2225	Sonstiger Sachaufwand	3.192.300,00	3.014.100,00	5.543.733,92
2226	Nicht finanzierungswirksamer Sachaufwand	4.418.800,00	3.822.900,00	4.079.449,81

MVAG	Mittelverwendungs- und aufbringungsgruppen (1. und 2. Ebene)	VA 2025	VA 2024	RA 2023
223	Transferaufwand	11.375.200,00	9.986.700,00	8.831.491,27
2231	Transferaufwand an Träger des öffentlichen Rechts	9.178.000,00	8.058.900,00	7.320.926,68
2232	Transferaufwand an Beteiligungen			
2233	Transferaufwand an Unternehmen (mit Finanzunternehmen)	1.062.500,00	801.500,00	642.363,03
2234	Transferaufwand an Haushalte und Organisationen ohne Erwerbscharakter	1.134.700,00	1.126.300,00	868.201,56
2235	Transferaufwand an das Ausland			
2236	Investitions- und Tilgungszuschüsse zwischen Unternehmungen und Betrieben der Gebietskörperschaft und der Gebietskörperschaft			
2237	Nicht finanzierungswirksamer Transferaufwand			
224	Finanzaufwand	594.200,00	725.100,00	442.980,83
2241	Aufwendungen für Zinsen	587.200,00	718.100,00	436.727,28
2242	Zinsen und sonstige Aufwendungen aus derivativen Finanzinstrumenten mit und ohne Grundgeschäft			
2243	Gewinnentnahmen von Unternehmungen und marktbestimmten Betrieben der Gebietskörperschaft (innerhalb der Gebietskörperschaft)			
2244	Sonstiger Finanzaufwand	7.000,00	7.000,00	6.253,55
2245	Nicht finanzierungswirksamer Finanzaufwand			
22	Summe Aufwendungen	30.164.600,00	28.965.400,00	29.543.331,40
SA0	Saldo (0) Nettoergebnis (21 - 22)	-2.457.300,00	-1.307.900,00	-312.122,06
230	Entnahmen von Haushaltsrücklagen	4.635.500,00	0,00	3.283.812,49
2301	Entnahmen von Haushaltsrücklagen	4.635.500,00		3.283.812,49
240	Zuweisungen an Haushaltsrücklagen	0,00	0,00	2.971.690,43
2401	Zuweisungen an Haushaltsrücklagen			2.971.690,43
SA01	Saldo (01) Haushaltsrücklagen (230 - 240)	4.635.500,00	0,00	312.122,06
SA00	Saldo (00) Nettoergebnis nach Haushaltsrücklagen (Saldo 0 + Saldo 01)	2.178.200,00	-1.307.900,00	0,00

Finanzierungshaushalt Gesamt 1. und 2. Ebene (Anlage 1b)
- interne Vergütungen enthalten

MVAG	Mittelverwendungs- und aufbringungsgruppen (1. und 2. Ebene)	VA 2025	VA 2024	RA 2023
311	Einzahlungen aus operativer Verwaltungstätigkeit	24.420.200,00	24.662.400,00	27.032.691,03
3111	Einzahlungen aus eigenen Abgaben	9.927.600,00	10.049.600,00	9.424.717,54
3112	Einzahlungen aus Ertragsanteilen	9.712.000,00	9.857.100,00	9.640.166,23
3113	Einzahlungen aus Gebühren	3.066.700,00	3.069.800,00	2.952.099,26
3114	Einzahlungen aus Leistungen	831.200,00	809.100,00	827.780,49
3115	Einzahlungen aus Besitz und wirtschaftlicher Tätigkeit	745.600,00	734.400,00	710.523,57
3116	Einzahlungen aus Veräußerung von geringwertigen Wirtschaftsgütern (GWG) und sonstige Einzahlungen	137.100,00	142.400,00	3.477.403,94
312	Einzahlungen aus Transfers	2.374.800,00	1.910.100,00	1.791.869,72
3121	Transferzahlungen von Trägern des öffentlichen Rechts	2.229.400,00	1.752.400,00	1.637.350,25
3122	Transferzahlungen von Beteiligungen			
3123	Transferzahlungen von Unternehmen (inkl. Finanzunternehmen)	50.000,00	54.000,00	48.420,25
3124	Transferzahlungen von Haushalten und Organisationen ohne Erwerbscharakter	95.400,00	103.700,00	106.099,22
3125	Transferzahlungen vom Ausland			
3126	Investitions- und Tilgungszuschüsse zwischen Unternehmungen und Betrieben der Gebietskörperschaft und der Gebietskörperschaft			
313	Einzahlungen aus Finanzerträgen	20.000,00	38.000,00	28.192,98
3131	Einzahlungen aus Zinserträgen	20.000,00	38.000,00	28.192,98
3132	Einzahlungen aus Zinsen aus derivativen Finanzinstrumenten mit und ohne Grundgeschäft			
3133	Einzahlungen aus Gewinnentnahmen von marktbestimmten Betrieben			
3134	Sonstige Einzahlungen aus Finanzerträgen			
3135	Einzahlungen aus Dividenden/Gewinnausschüttungen			
31	Summe Einzahlungen operative Gebarung	26.815.000,00	26.610.500,00	28.852.753,73
321	Auszahlungen aus Personalaufwand	6.344.400,00	6.067.600,00	5.550.343,24
3211	Auszahlungen für Personalaufwand (Bezüge, Nebengebühren, und Mehrleistungsvergütungen)	5.153.600,00	4.906.300,00	4.483.686,97
3212	Auszahlungen für gesetzliche und freiwillige Sozialaufwendungen	1.190.800,00	1.161.300,00	1.066.656,27
3213	Auszahlungen aus sonstigem Personalaufwand			
322	Auszahlungen aus Sachaufwand	6.922.700,00	7.061.400,00	9.172.056,37
3221	Auszahlungen für Gebrauchs- und Verbrauchsgüter, Handelswaren	894.700,00	874.800,00	711.464,19
3222	Auszahlungen für Verwaltungs- und Betriebsaufwand	1.090.100,00	1.078.400,00	996.383,47
3223	Auszahlungen für Leasing- und Mietaufwand	327.300,00	305.000,00	281.237,83
3224	Auszahlungen für Instandhaltung	1.927.600,00	2.125.800,00	1.629.199,12
3225	Sonstige Auszahlungen aus Sachaufwand	2.683.000,00	2.677.400,00	5.553.771,76
3226	Auszahlungen aus der Inanspruchnahme von Haftungen			
323	Auszahlungen aus Transfers	10.387.800,00	9.838.800,00	8.701.886,75
3231	Transferzahlungen an Träger des öffentlichen Rechts	8.674.200,00	8.008.900,00	7.320.926,68
3232	Transferzahlungen an Beteiligungen			

MVAG	Mittelverwendungs- und aufbringungsgruppen (1. und 2. Ebene)	VA 2025	VA 2024	RA 2023
3233	Transferzahlungen an Unternehmen (inkl. Finanzunternehmen)	834.400,00	789.500,00	598.755,84
3234	Transferzahlungen an Haushalte und Organisationen ohne Erwerbscharakter	879.200,00	1.040.400,00	782.204,23
3235	Transferzahlungen an das Ausland			
3236	Investitions- und Tilgungszuschüsse zwischen Unternehmungen und Betrieben der Gebietskörperschaft und der Gebietskörperschaft			
324	Auszahlungen aus Finanzaufwand	594.200,00	725.100,00	442.980,83
3241	Auszahlungen für Zinsen	587.200,00	718.100,00	436.727,28
3242	Auszahlungen für Zinsen aus derivativen Finanzinstrumenten mit und ohne Grundgeschäft			
3243	Auszahlungen aus Gewinnentnahmen von marktbestimmten Betrieben			
3244	Sonstige Auszahlungen aus Finanzaufwendungen	7.000,00	7.000,00	6.253,55
32	Summe Auszahlungen operative Gebarung	24.249.100,00	23.692.900,00	23.867.267,19
SA1	Saldo (1) Geldfluss aus der operativen Gebarung (31 – 32)	2.565.900,00	2.917.600,00	4.985.486,54
331	Einzahlungen aus der Investitionstätigkeit	500.500,00	1.022.400,00	604,00
3311	Einzahlungen aus der Veräußerung von immateriellem Vermögen			
3312	Einzahlungen aus der Veräußerung von Grundstücken und Grundstückeinrichtungen	500.000,00	1.000.000,00	
3313	Einzahlungen aus der Veräußerung von Gebäuden und Bauten			
3314	Einzahlungen aus der Veräußerung von technischen Anlagen, Fahrzeugen und Maschinen		21.400,00	250,00
3315	Einzahlungen aus der Veräußerung von Amts-, Betriebs- und Geschäftsausstattung	500,00	1.000,00	354,00
3316	Einzahlungen aus der Veräußerung von Kulturgütern			
3317	Einzahlungen aus der Veräußerung von Beteiligungen			
3318	Einzahlungen aus der Veräußerung von kofinanzierten Schutzbauten			
332	Einzahlungen aus der Rückzahlung von Darlehen sowie gewährten Vorschüssen	20.000,00	20.000,00	11.962,91
3321	Einzahlungen aus Darlehen an Träger des öffentlichen Rechts			
3322	Einzahlungen aus Darlehen an Beteiligungen			
3323	Einzahlungen aus Darlehen an Unternehmen und Haushalte			1.627,41
3325	Einzahlungen aus Vorschüssen und Anzahlungen	20.000,00	20.000,00	10.335,50
333	Einzahlungen aus Kapitaltransfers	2.013.700,00	1.323.600,00	1.664.495,37
3331	Kapitaltransferzahlungen von Trägern des öffentlichen Rechts	1.848.900,00	1.139.200,00	1.331.016,92
3332	Kapitaltransferzahlungen von Beteiligungen			
3333	Kapitaltransferzahlungen von Unternehmen			
3334	Kapitaltransferzahlungen von Haushalten und Organisationen ohne Erwerbscharakter	164.800,00	180.100,00	234.044,08
3335	Kapitaltransferzahlungen vom Ausland		4.300,00	99.434,37
33	Summe Einzahlungen investive Gebarung	2.534.200,00	2.366.000,00	1.677.062,28
341	Auszahlungen aus der Investitionstätigkeit	9.443.400,00	10.076.700,00	9.481.499,58
3411	Auszahlungen für den Erwerb von immateriellem Vermögen	125.400,00	221.300,00	72.406,60

MVAG	Mittelverwendungs- und aufbringungsgruppen (1. und 2. Ebene)	VA 2025	VA 2024	RA 2023
3412	Auszahlungen für den Erwerb von Grundstücken und Grundstückseinrichtungen	4.499.700,00	4.495.700,00	3.546.896,41
3413	Auszahlungen für den Erwerb von Gebäuden und Bauten	2.457.300,00	3.883.800,00	4.571.179,19
3414	Auszahlungen für den Erwerb von technischen Anlagen, Fahrzeugen und Maschinen	300.000,00	431.400,00	940.707,55
3415	Auszahlungen für den Erwerb von Amts-, Betriebs- und Geschäftsausstattung	315.000,00	438.200,00	350.309,83
3416	Auszahlungen für den Erwerb von Kulturgütern			
3417	Auszahlungen für den Erwerb von Beteiligungen			
3418	Auszahlungen für den Erwerb von kofinanzierten Schutzbauten	1.746.000,00	606.300,00	
342	Auszahlungen aus der Gewährung von Darlehen sowie gewährten Vorschüssen	20.000,00	20.000,00	198.619,66
3421	Auszahlungen von Darlehen an Träger des öffentlichen Rechts			
3422	Auszahlungen von Darlehen an Beteiligungen			
3423	Auszahlungen von Darlehen an Unternehmen und Haushalte			
3425	Auszahlungen von Vorschüssen und Anzahlungen	20.000,00	20.000,00	198.619,66
343	Auszahlungen aus Kapitaltransfers	987.400,00	147.900,00	113.764,58
3431	Kapitaltransferzahlungen an Träger des öffentlichen Rechts	503.800,00	50.000,00	
3432	Kapitaltransferzahlungen an Beteiligungen			
3433	Kapitaltransferzahlungen an Unternehmen (Finanzunternehmen)	228.100,00	12.000,00	30.000,00
3434	Kapitaltransferzahlungen an Haushalte und Organisationen ohne Erwerbscharakter	255.500,00	85.900,00	83.764,58
3435	Kapitaltransferzahlungen an das Ausland			
34	Summe Auszahlungen investive Gebarung	10.450.800,00	10.244.600,00	9.793.883,82
SA2	Saldo (2) Geldfluss aus der investiven Gebarung (33 – 34)	-7.916.600,00	-7.878.600,00	-8.116.821,54
SA3	Saldo (3) Nettofinanzierungssaldo (Saldo 1 + Saldo 2)	-5.350.700,00	-4.961.000,00	-3.131.335,00
351	Einzahlungen aus der Aufnahme von Finanzschulden	4.642.900,00	4.784.100,00	4.100.000,00
3511	Einzahlungen aus empfangenen Darlehen von öffentlichen Körperschaften und Rechtsträgern			
3512	Einzahlungen aus empfangenen Darlehen von Beteiligungen			
3513	Einzahlungen aus empfangenen Darlehen von Unternehmen und privaten Haushalten			
3514	Einzahlungen aus Finanzschulden (Finanzunternehmen)	4.642.900,00	4.784.100,00	4.100.000,00
3515	Einzahlungen aus Aufnahmen von Leasingverbindlichkeiten			
353	Einzahlungen infolge eines Kapitaltausches bei derivativen Finanzinstrumenten mit Grundgeschäft	0,00	0,00	0,00
3530	Einzahlungen infolge eines Kapitaltausches bei derivativen Finanzinstrumenten mit Grundgeschäft			
355	Einzahlungen aus dem Abgang von Finanzinstrumenten	0,00	0,00	0,00
3550	Einzahlungen aus dem Abgang von Finanzinstrumenten			
35	Summe Einzahlungen aus der Finanzierungstätigkeit	4.642.900,00	4.784.100,00	4.100.000,00

MVAG	Mittelverwendungs- und aufbringungsgruppen (1. und 2. Ebene)	VA 2025	VA 2024	RA 2023
361	Auszahlungen aus der Tilgung von Finanzschulden	1.466.900,00	1.345.200,00	1.410.485,95
3611	Auszahlungen aus empfangenen Darlehen von öffentlichen Körperschaften und Rechtsträgern	524.400,00	457.300,00	510.139,92
3612	Auszahlungen aus empfangenen Darlehen von Beteiligungen			
3613	Auszahlungen aus empfangenen Darlehen von Unternehmen und privaten Haushalten			
3614	Auszahlungen aus Finanzschulden	909.500,00	869.800,00	847.412,83
3615	Auszahlungen aus Rückzahlungen von Leasingverbindlichkeiten	33.000,00	18.100,00	52.933,20
363	Auszahlungen infolge eines Kapitaltausches bei derivativen Finanzinstrumenten mit Grundgeschäft	0,00	0,00	0,00
3630	Auszahlungen infolge eines Kapitaltausches bei derivativen Finanzinstrumenten mit Grundgeschäft			
365	Auszahlungen für den Erwerb von Finanzinstrumenten	0,00	0,00	0,00
3650	Auszahlungen für den Erwerb von Finanzinstrumenten			
36	Summe Auszahlungen aus der Finanzierungstätigkeit	1.466.900,00	1.345.200,00	1.410.485,95
SA4	Saldo (4) Geldfluss aus der Finanzierungstätigkeit (35 – 36)	3.176.000,00	3.438.900,00	2.689.514,05
SA5	Saldo (5) Geldfluss aus der voranschlagswirksamen Gebarung (Saldo 3 + Saldo 4)	-2.174.700,00	-1.522.100,00	-441.820,95

Ergebnishaushalt Bereichsbudget 1. und 2. Ebene (Anlage 1a)

Vertretungskörper und allgemeine Verwaltung (Gruppe 0)

MVAG	Mittelverwendungs- und -aufbringungsgruppen (1. und 2. Ebene)	VA 2025	VA 2024	RA 2023
211	Erträge aus der operativen Verwaltungstätigkeit	22.100,00	25.600,00	29.871,79
2111	Erträge aus eigenen Abgaben			
2112	Erträge aus Ertragsanteilen			
2113	Erträge aus Gebühren			
2114	Erträge aus Leistungen	17.400,00	20.900,00	24.676,63
2115	Erträge aus Besitz und wirtschaftlicher Tätigkeit			
2116	Erträge aus Veräußerung und sonstige Erträge	4.700,00	4.700,00	5.195,16
2117	Nicht finanzierungswirksame operative Erträge			
212	Erträge aus Transfers	107.900,00	66.700,00	83.255,74
2121	Transferertrag von Trägern des öffentlichen Rechts	61.500,00	17.000,00	32.637,06
2122	Transferertrag von Beteiligungen			
2123	Transferertrag von Unternehmen (mit Finanzunternehmen)			
2124	Transferertrag von Haushalten und Organisationen ohne Erwerbscharakter	46.400,00	49.700,00	50.618,68
2125	Transferertrag vom Ausland			
2126	Investitions- und Tilgungszuschüsse zwischen Unternehmungen und Betrieben der Gebietskörperschaft und der Gebietskörperschaft			
2127	Nicht finanzierungswirksamer Transferertrag			
213	Finanzerträge	0,00	0,00	0,00
2131	Erträge aus Zinsen			
2132	Erträge aus Zinsen aus derivativen Finanzinstrumenten mit und ohne Grundgeschäft			
2133	Erträge aus Gewinnentnahmen von marktbestimmten Betrieben			
2134	Sonstige Finanzerträge			
2135	Erträge aus Dividenden/Gewinnausschüttungen			
2136	Sonstige nicht finanzierungswirksame Finanzerträge			
21	Summe Erträge	130.000,00	92.300,00	113.127,53
221	Personalaufwand	2.122.000,00	2.648.700,00	2.814.152,04
2211	Personalaufwand (Bezüge, Nebengebühren, Mehrleistungen)	1.734.200,00	1.763.700,00	1.679.957,70
2212	Gesetzlicher und freiwilliger Sozialaufwand	387.800,00	406.100,00	422.354,46
2213	Sonstiger Personalaufwand			
2214	Nicht finanzierungswirksamer Personalaufwand		478.900,00	711.839,88
222	Sachaufwand	1.554.400,00	1.500.400,00	1.044.259,65
2221	Gebrauchs- und Verbrauchsgüter, Handelswaren	81.700,00	75.200,00	48.556,32
2222	Verwaltungs- und Betriebsaufwand	162.200,00	172.600,00	117.712,32

Vertretungskörper und allgemeine Verwaltung (Gruppe 0)

MVAG	Mittelverwendungs- und -aufbringungsgruppen (1. und 2. Ebene)	VA 2025	VA 2024	RA 2023
2223	Leasing- und Mietaufwand	5.000,00	2.000,00	6.128,72
2224	Instandhaltung	355.100,00	290.400,00	136.095,43
2225	Sonstiger Sachaufwand	837.100,00	880.200,00	626.202,15
2226	Nicht finanzierungswirksamer Sachaufwand	113.300,00	80.000,00	109.564,71
223	Transferaufwand	819.900,00	704.200,00	592.720,33
2231	Transferaufwand an Träger des öffentlichen Rechts	149.800,00	132.900,00	79.362,90
2232	Transferaufwand an Beteiligungen			
2233	Transferaufwand an Unternehmen (mit Finanzunternehmen)	69.000,00		
2234	Transferaufwand an Haushalte und Organisationen ohne Erwerbscharakter	601.100,00	571.300,00	513.357,43
2235	Transferaufwand an das Ausland			
2236	Investitions- und Tilgungszuschüsse zwischen Unternehmungen und Betrieben der Gebietskörperschaft und der Gebietskörperschaft			
2237	Nicht finanzierungswirksamer Transferaufwand			
224	Finanzaufwand	0,00	0,00	0,00
2241	Aufwendungen für Zinsen			
2242	Zinsen und sonstige Aufwendungen aus derivativen Finanzinstrumenten mit und ohne Grundgeschäft			
2243	Gewinnentnahmen von Unternehmungen und marktbestimmten Betrieben der Gebietskörperschaft (innerhalb der Gebietskörperschaft)			
2244	Sonstiger Finanzaufwand			
2245	Nicht finanzierungswirksamer Finanzaufwand			
22	Summe Aufwendungen	4.496.300,00	4.853.300,00	4.451.132,02
SA0	Saldo (0) Nettoergebnis (21 - 22)	-4.366.300,00	-4.761.000,00	-4.338.004,49
230	Entnahmen von Haushaltsrücklagen	0,00	0,00	0,00
2301	Entnahmen von Haushaltsrücklagen			
240	Zuweisungen an Haushaltsrücklagen	0,00	0,00	0,00
2401	Zuweisungen an Haushaltsrücklagen			
SA01	Saldo (01) Haushaltsrücklagen (230 - 240)	0,00	0,00	0,00
SA00	Saldo (00) Nettoergebnis nach Haushaltsrücklagen (Saldo 0 + Saldo 01)	-4.366.300,00	-4.761.000,00	-4.338.004,49

Öffentliche Ordnung und Sicherheit (Gruppe 1)

MVAG	Mittelverwendungs- und -aufbringungsgruppen (1. und 2. Ebene)	VA 2025	VA 2024	RA 2023
211	Erträge aus der operativen Verwaltungstätigkeit	25.500,00	12.400,00	812.375,28
2111	Erträge aus eigenen Abgaben			
2112	Erträge aus Ertragsanteilen			
2113	Erträge aus Gebühren			
2114	Erträge aus Leistungen	10.000,00	10.000,00	9.839,30
2115	Erträge aus Besitz und wirtschaftlicher Tätigkeit			
2116	Erträge aus Veräußerung und sonstige Erträge	15.500,00	2.400,00	802.535,98
2117	Nicht finanzierungswirksame operative Erträge			
212	Erträge aus Transfers	96.700,00	72.700,00	53.306,96
2121	Transferertrag von Trägern des öffentlichen Rechts	18.000,00		74,15
2122	Transferertrag von Beteiligungen			
2123	Transferertrag von Unternehmen (mit Finanzunternehmen)			
2124	Transferertrag von Haushalten und Organisationen ohne Erwerbscharakter			
2125	Transferertrag vom Ausland			
2126	Investitions- und Tilgungszuschüsse zwischen Unternehmungen und Betrieben der Gebietskörperschaft und der Gebietskörperschaft			
2127	Nicht finanzierungswirksamer Transferertrag	78.700,00	72.700,00	53.232,81
213	Finanzerträge	0,00	0,00	0,00
2131	Erträge aus Zinsen			
2132	Erträge aus Zinsen aus derivativen Finanzinstrumenten mit und ohne Grundgeschäft			
2133	Erträge aus Gewinnentnahmen von marktbestimmten Betrieben			
2134	Sonstige Finanzerträge			
2135	Erträge aus Dividenden/Gewinnausschüttungen			
2136	Sonstige nicht finanzierungswirksame Finanzerträge			
21	Summe Erträge	122.200,00	85.100,00	865.682,24
221	Personalaufwand	5.400,00	5.200,00	6.112,88
2211	Personalaufwand (Bezüge, Nebengebühren, Mehrleistungen)	4.100,00	3.900,00	4.890,24
2212	Gesetzlicher und freiwilliger Sozialaufwand	1.300,00	1.300,00	1.222,64
2213	Sonstiger Personalaufwand			
2214	Nicht finanzierungswirksamer Personalaufwand			
222	Sachaufwand	831.100,00	828.100,00	1.396.814,58
2221	Gebrauchs- und Verbrauchsgüter, Handelswaren	164.000,00	142.600,00	88.493,01
2222	Verwaltungs- und Betriebsaufwand	28.200,00	27.100,00	23.496,92

Öffentliche Ordnung und Sicherheit (Gruppe 1)

MVAG	Mittelverwendungs- und -aufbringungsgruppen (1. und 2. Ebene)	VA 2025	VA 2024	RA 2023
2223	Leasing- und Mietaufwand	33.100,00	33.100,00	33.070,20
2224	Instandhaltung	172.800,00	193.900,00	83.432,78
2225	Sonstiger Sachaufwand	88.700,00	101.200,00	863.102,40
2226	Nicht finanzierungswirksamer Sachaufwand	344.300,00	330.200,00	305.219,27
223	Transferaufwand	134.800,00	129.300,00	129.300,00
2231	Transferaufwand an Träger des öffentlichen Rechts			
2232	Transferaufwand an Beteiligungen			
2233	Transferaufwand an Unternehmen (mit Finanzunternehmen)			
2234	Transferaufwand an Haushalte und Organisationen ohne Erwerbscharakter	134.800,00	129.300,00	129.300,00
2235	Transferaufwand an das Ausland			
2236	Investitions- und Tilgungszuschüsse zwischen Unternehmungen und Betrieben der Gebietskörperschaft und der Gebietskörperschaft			
2237	Nicht finanzierungswirksamer Transferaufwand			
224	Finanzaufwand	0,00	0,00	1.436,44
2241	Aufwendungen für Zinsen			1.436,44
2242	Zinsen und sonstige Aufwendungen aus derivativen Finanzinstrumenten mit und ohne Grundgeschäft			
2243	Gewinnentnahmen von Unternehmungen und marktbestimmten Betrieben der Gebietskörperschaft (innerhalb der Gebietskörperschaft)			
2244	Sonstiger Finanzaufwand			
2245	Nicht finanzierungswirksamer Finanzaufwand			
22	Summe Aufwendungen	971.300,00	962.600,00	1.533.663,90
SA0	Saldo (0) Nettoergebnis (21 - 22)	-849.100,00	-877.500,00	-667.981,66
230	Entnahmen von Haushaltsrücklagen	0,00	0,00	0,00
2301	Entnahmen von Haushaltsrücklagen			
240	Zuweisungen an Haushaltsrücklagen	0,00	0,00	0,00
2401	Zuweisungen an Haushaltsrücklagen			
SA01	Saldo (01) Haushaltsrücklagen (230 - 240)	0,00	0,00	0,00
SA00	Saldo (00) Nettoergebnis nach Haushaltsrücklagen (Saldo 0 + Saldo 01)	-849.100,00	-877.500,00	-667.981,66

Unterricht, Erziehung, Sport und Wissenschaft (Gruppe 2)

MVAG	Mittelverwendungs- und -aufbringungsgruppen (1. und 2. Ebene)	VA 2025	VA 2024	RA 2023
211	Erträge aus der operativen Verwaltungstätigkeit	204.800,00	325.100,00	219.201,82
2111	Erträge aus eigenen Abgaben			
2112	Erträge aus Ertragsanteilen			
2113	Erträge aus Gebühren			
2114	Erträge aus Leistungen	193.000,00	194.700,00	182.372,73
2115	Erträge aus Besitz und wirtschaftlicher Tätigkeit	1.000,00	1.000,00	854,10
2116	Erträge aus Veräußerung und sonstige Erträge	10.800,00	129.400,00	6.032,32
2117	Nicht finanzierungswirksame operative Erträge			29.942,67
212	Erträge aus Transfers	801.100,00	411.900,00	262.085,67
2121	Transferertrag von Trägern des öffentlichen Rechts	750.800,00	357.600,00	243.312,15
2122	Transferertrag von Beteiligungen			
2123	Transferertrag von Unternehmen (mit Finanzunternehmen)	50.000,00	54.000,00	18.622,00
2124	Transferertrag von Haushalten und Organisationen ohne Erwerbscharakter			
2125	Transferertrag vom Ausland			
2126	Investitions- und Tilgungszuschüsse zwischen Unternehmungen und Betrieben der Gebietskörperschaft und der Gebietskörperschaft			
2127	Nicht finanzierungswirksamer Transferertrag	300,00	300,00	151,52
213	Finanzerträge	0,00	0,00	0,00
2131	Erträge aus Zinsen			
2132	Erträge aus Zinsen aus derivativen Finanzinstrumenten mit und ohne Grundgeschäft			
2133	Erträge aus Gewinnentnahmen von marktbestimmten Betrieben			
2134	Sonstige Finanzerträge			
2135	Erträge aus Dividenden/Gewinnausschüttungen			
2136	Sonstige nicht finanzierungswirksame Finanzerträge			
21	Summe Erträge	1.005.900,00	737.000,00	481.287,49
221	Personalaufwand	2.157.300,00	2.313.400,00	2.213.222,01
2211	Personalaufwand (Bezüge, Nebengebühren, Mehrleistungen)	1.734.600,00	1.609.300,00	1.480.911,64
2212	Gesetzlicher und freiwilliger Sozialaufwand	422.700,00	395.600,00	342.142,18
2213	Sonstiger Personalaufwand			
2214	Nicht finanzierungswirksamer Personalaufwand		308.500,00	390.168,19
222	Sachaufwand	1.281.600,00	1.180.700,00	1.041.867,06
2221	Gebrauchs- und Verbrauchsgüter, Handelswaren	210.500,00	201.900,00	188.918,65
2222	Verwaltungs- und Betriebsaufwand	211.500,00	203.900,00	150.622,11

Unterricht, Erziehung, Sport und Wissenschaft (Gruppe 2)

MVAG	Mittelverwendungs- und -aufbringungsgruppen (1. und 2. Ebene)	VA 2025	VA 2024	RA 2023
2223	Leasing- und Mietaufwand	135.300,00	126.400,00	116.383,47
2224	Instandhaltung	165.000,00	187.400,00	113.275,99
2225	Sonstiger Sachaufwand	314.000,00	231.900,00	238.366,65
2226	Nicht finanzierungswirksamer Sachaufwand	245.300,00	229.200,00	234.300,19
223	Transferaufwand	1.537.600,00	1.283.600,00	1.076.187,07
2231	Transferaufwand an Träger des öffentlichen Rechts	948.400,00	887.900,00	752.775,95
2232	Transferaufwand an Beteiligungen			
2233	Transferaufwand an Unternehmen (mit Finanzunternehmen)	388.500,00	254.600,00	162.646,34
2234	Transferaufwand an Haushalte und Organisationen ohne Erwerbscharakter	200.700,00	141.100,00	160.764,78
2235	Transferaufwand an das Ausland			
2236	Investitions- und Tilgungszuschüsse zwischen Unternehmungen und Betrieben der Gebietskörperschaft und der Gebietskörperschaft			
2237	Nicht finanzierungswirksamer Transferaufwand			
224	Finanzaufwand	147.300,00	167.500,00	8.630,52
2241	Aufwendungen für Zinsen	147.300,00	167.500,00	8.630,52
2242	Zinsen und sonstige Aufwendungen aus derivativen Finanzinstrumenten mit und ohne Grundgeschäft			
2243	Gewinnentnahmen von Unternehmungen und marktbestimmten Betrieben der Gebietskörperschaft (innerhalb der Gebietskörperschaft)			
2244	Sonstiger Finanzaufwand			
2245	Nicht finanzierungswirksamer Finanzaufwand			
22	Summe Aufwendungen	5.123.800,00	4.945.200,00	4.339.906,66
SA0	Saldo (0) Nettoergebnis (21 - 22)	-4.117.900,00	-4.208.200,00	-3.858.619,17
230	Entnahmen von Haushaltsrücklagen	0,00	0,00	0,00
2301	Entnahmen von Haushaltsrücklagen			
240	Zuweisungen an Haushaltsrücklagen	0,00	0,00	0,00
2401	Zuweisungen an Haushaltsrücklagen			
SA01	Saldo (01) Haushaltsrücklagen (230 - 240)	0,00	0,00	0,00
SA00	Saldo (00) Nettoergebnis nach Haushaltsrücklagen (Saldo 0 + Saldo 01)	-4.117.900,00	-4.208.200,00	-3.858.619,17

Kunst, Kultur und Kultus (Gruppe 3)

MVAG	Mittelverwendungs- und -aufbringungsgruppen (1. und 2. Ebene)	VA 2025	VA 2024	RA 2023
211	Erträge aus der operativen Verwaltungstätigkeit	6.100,00	6.000,00	6.229,86
2111	Erträge aus eigenen Abgaben			
2112	Erträge aus Ertragsanteilen			
2113	Erträge aus Gebühren			
2114	Erträge aus Leistungen	3.600,00	3.000,00	4.219,46
2115	Erträge aus Besitz und wirtschaftlicher Tätigkeit	500,00	500,00	480,00
2116	Erträge aus Veräußerung und sonstige Erträge	2.000,00	2.500,00	1.530,40
2117	Nicht finanzierungswirksame operative Erträge			
212	Erträge aus Transfers	3.500,00	4.500,00	3.300,00
2121	Transferertrag von Trägern des öffentlichen Rechts	3.500,00	4.500,00	3.300,00
2122	Transferertrag von Beteiligungen			
2123	Transferertrag von Unternehmen (mit Finanzunternehmen)			
2124	Transferertrag von Haushalten und Organisationen ohne Erwerbscharakter			
2125	Transferertrag vom Ausland			
2126	Investitions- und Tilgungszuschüsse zwischen Unternehmungen und Betrieben der Gebietskörperschaft und der Gebietskörperschaft			
2127	Nicht finanzierungswirksamer Transferertrag			
213	Finanzerträge	0,00	0,00	0,00
2131	Erträge aus Zinsen			
2132	Erträge aus Zinsen aus derivativen Finanzinstrumenten mit und ohne Grundgeschäft			
2133	Erträge aus Gewinnentnahmen von marktbestimmten Betrieben			
2134	Sonstige Finanzerträge			
2135	Erträge aus Dividenden/Gewinnausschüttungen			
2136	Sonstige nicht finanzierungswirksame Finanzerträge			
21	Summe Erträge	9.600,00	10.500,00	9.529,86
221	Personalaufwand	164.800,00	164.900,00	156.889,57
2211	Personalaufwand (Bezüge, Nebengebühren, Mehrleistungen)	131.300,00	130.100,00	118.904,03
2212	Gesetzlicher und freiwilliger Sozialaufwand	33.500,00	33.100,00	29.281,38
2213	Sonstiger Personalaufwand			
2214	Nicht finanzierungswirksamer Personalaufwand		1.700,00	8.704,16
222	Sachaufwand	591.200,00	486.300,00	425.367,58
2221	Gebrauchs- und Verbrauchsgüter, Handelswaren	14.000,00	16.500,00	7.515,34
2222	Verwaltungs- und Betriebsaufwand	19.000,00	18.300,00	30.565,75

Kunst, Kultur und Kultus (Gruppe 3)

MVAG	Mittelverwendungs- und -aufbringungsgruppen (1. und 2. Ebene)	VA 2025	VA 2024	RA 2023
2223	Leasing- und Mietaufwand	66.200,00	57.300,00	53.202,60
2224	Instandhaltung	25.000,00	57.000,00	40.762,88
2225	Sonstiger Sachaufwand	349.200,00	304.400,00	217.358,06
2226	Nicht finanzierungswirksamer Sachaufwand	117.800,00	32.800,00	75.962,95
223	Transferaufwand	473.800,00	324.900,00	313.392,95
2231	Transferaufwand an Träger des öffentlichen Rechts	299.600,00	260.700,00	277.679,20
2232	Transferaufwand an Beteiligungen			
2233	Transferaufwand an Unternehmen (mit Finanzunternehmen)			
2234	Transferaufwand an Haushalte und Organisationen ohne Erwerbscharakter	174.200,00	64.200,00	35.713,75
2235	Transferaufwand an das Ausland			
2236	Investitions- und Tilgungszuschüsse zwischen Unternehmungen und Betrieben der Gebietskörperschaft und der Gebietskörperschaft			
2237	Nicht finanzierungswirksamer Transferaufwand			
224	Finanzaufwand	0,00	0,00	0,00
2241	Aufwendungen für Zinsen			
2242	Zinsen und sonstige Aufwendungen aus derivativen Finanzinstrumenten mit und ohne Grundgeschäft			
2243	Gewinnentnahmen von Unternehmungen und marktbestimmten Betrieben der Gebietskörperschaft (innerhalb der Gebietskörperschaft)			
2244	Sonstiger Finanzaufwand			
2245	Nicht finanzierungswirksamer Finanzaufwand			
22	Summe Aufwendungen	1.229.800,00	976.100,00	895.650,10
SA0	Saldo (0) Nettoergebnis (21 - 22)	-1.220.200,00	-965.600,00	-886.120,24
230	Entnahmen von Haushaltsrücklagen	0,00	0,00	0,00
2301	Entnahmen von Haushaltsrücklagen			
240	Zuweisungen an Haushaltsrücklagen	0,00	0,00	0,00
2401	Zuweisungen an Haushaltsrücklagen			
SA01	Saldo (01) Haushaltsrücklagen (230 - 240)	0,00	0,00	0,00
SA00	Saldo (00) Nettoergebnis nach Haushaltsrücklagen (Saldo 0 + Saldo 01)	-1.220.200,00	-965.600,00	-886.120,24

Soziale Wohlfahrt und Wohnbauförderung (Gruppe 4)

MVAG	Mittelverwendungs- und -aufbringungsgruppen (1. und 2. Ebene)	VA 2025	VA 2024	RA 2023
211	Erträge aus der operativen Verwaltungstätigkeit	148.100,00	144.100,00	141.214,74
2111	Erträge aus eigenen Abgaben			
2112	Erträge aus Ertragsanteilen			
2113	Erträge aus Gebühren			
2114	Erträge aus Leistungen	147.000,00	143.000,00	139.582,74
2115	Erträge aus Besitz und wirtschaftlicher Tätigkeit	100,00	100,00	15,00
2116	Erträge aus Veräußerung und sonstige Erträge	1.000,00	1.000,00	1.617,00
2117	Nicht finanzierungswirksame operative Erträge			
212	Erträge aus Transfers	18.200,00	18.600,00	18.988,94
2121	Transferertrag von Trägern des öffentlichen Rechts	14.000,00	14.400,00	14.033,40
2122	Transferertrag von Beteiligungen			
2123	Transferertrag von Unternehmen (mit Finanzunternehmen)			
2124	Transferertrag von Haushalten und Organisationen ohne Erwerbscharakter	4.000,00	4.000,00	4.797,64
2125	Transferertrag vom Ausland			
2126	Investitions- und Tilgungszuschüsse zwischen Unternehmungen und Betrieben der Gebietskörperschaft und der Gebietskörperschaft			
2127	Nicht finanzierungswirksamer Transferertrag	200,00	200,00	157,90
213	Finanzerträge	0,00	0,00	0,00
2131	Erträge aus Zinsen			
2132	Erträge aus Zinsen aus derivativen Finanzinstrumenten mit und ohne Grundgeschäft			
2133	Erträge aus Gewinnentnahmen von marktbestimmten Betrieben			
2134	Sonstige Finanzerträge			
2135	Erträge aus Dividenden/Gewinnausschüttungen			
2136	Sonstige nicht finanzierungswirksame Finanzerträge			
21	Summe Erträge	166.300,00	162.700,00	160.203,68
221	Personalaufwand	59.300,00	61.800,00	55.403,80
2211	Personalaufwand (Bezüge, Nebengebühren, Mehrleistungen)	51.200,00	47.700,00	42.439,86
2212	Gesetzlicher und freiwilliger Sozialaufwand	8.100,00	10.600,00	9.175,37
2213	Sonstiger Personalaufwand			
2214	Nicht finanzierungswirksamer Personalaufwand		3.500,00	3.788,57
222	Sachaufwand	237.600,00	238.700,00	239.249,46
2221	Gebrauchs- und Verbrauchsgüter, Handelswaren	21.700,00	21.700,00	18.382,99
2222	Verwaltungs- und Betriebsaufwand	10.600,00	10.200,00	8.940,03

Soziale Wohlfahrt und Wohnbauförderung (Gruppe 4)

MVAG	Mittelverwendungs- und -aufbringungsgruppen (1. und 2. Ebene)	VA 2025	VA 2024	RA 2023
2223	Leasing- und Mietaufwand			
2224	Instandhaltung	7.700,00	8.700,00	2.364,37
2225	Sonstiger Sachaufwand	193.600,00	194.100,00	205.438,08
2226	Nicht finanzierungswirksamer Sachaufwand	4.000,00	4.000,00	4.123,99
223	Transferaufwand	3.714.400,00	3.416.900,00	3.060.202,82
2231	Transferaufwand an Träger des öffentlichen Rechts	3.508.000,00	3.217.500,00	2.894.519,21
2232	Transferaufwand an Beteiligungen			
2233	Transferaufwand an Unternehmen (mit Finanzunternehmen)	185.000,00	175.000,00	151.713,61
2234	Transferaufwand an Haushalte und Organisationen ohne Erwerbscharakter	21.400,00	24.400,00	13.970,00
2235	Transferaufwand an das Ausland			
2236	Investitions- und Tilgungszuschüsse zwischen Unternehmungen und Betrieben der Gebietskörperschaft und der Gebietskörperschaft			
2237	Nicht finanzierungswirksamer Transferaufwand			
224	Finanzaufwand	0,00	0,00	0,00
2241	Aufwendungen für Zinsen			
2242	Zinsen und sonstige Aufwendungen aus derivativen Finanzinstrumenten mit und ohne Grundgeschäft			
2243	Gewinnentnahmen von Unternehmungen und marktbestimmten Betrieben der Gebietskörperschaft (innerhalb der Gebietskörperschaft)			
2244	Sonstiger Finanzaufwand			
2245	Nicht finanzierungswirksamer Finanzaufwand			
22	Summe Aufwendungen	4.011.300,00	3.717.400,00	3.354.856,08
SA0	Saldo (0) Nettoergebnis (21 - 22)	-3.845.000,00	-3.554.700,00	-3.194.652,40
230	Entnahmen von Haushaltsrücklagen	0,00	0,00	0,00
2301	Entnahmen von Haushaltsrücklagen			
240	Zuweisungen an Haushaltsrücklagen	0,00	0,00	0,00
2401	Zuweisungen an Haushaltsrücklagen			
SA01	Saldo (01) Haushaltsrücklagen (230 - 240)	0,00	0,00	0,00
SA00	Saldo (00) Nettoergebnis nach Haushaltsrücklagen (Saldo 0 + Saldo 01)	-3.845.000,00	-3.554.700,00	-3.194.652,40

Gesundheit (Gruppe 5)

MVAG	Mittelverwendungs- und -aufbringungsgruppen (1. und 2. Ebene)	VA 2025	VA 2024	RA 2023
211	Erträge aus der operativen Verwaltungstätigkeit	28.000,00	28.000,00	30.082,56
2111	Erträge aus eigenen Abgaben			
2112	Erträge aus Ertragsanteilen			
2113	Erträge aus Gebühren			
2114	Erträge aus Leistungen	18.000,00	18.000,00	24.639,10
2115	Erträge aus Besitz und wirtschaftlicher Tätigkeit			
2116	Erträge aus Veräußerung und sonstige Erträge	10.000,00	10.000,00	5.443,46
2117	Nicht finanzierungswirksame operative Erträge			
212	Erträge aus Transfers	100,00	100,00	13.145,22
2121	Transferertrag von Trägern des öffentlichen Rechts			13.000,00
2122	Transferertrag von Beteiligungen			
2123	Transferertrag von Unternehmen (mit Finanzunternehmen)			
2124	Transferertrag von Haushalten und Organisationen ohne Erwerbscharakter			
2125	Transferertrag vom Ausland			
2126	Investitions- und Tilgungszuschüsse zwischen Unternehmungen und Betrieben der Gebietskörperschaft und der Gebietskörperschaft			
2127	Nicht finanzierungswirksamer Transferertrag	100,00	100,00	145,22
213	Finanzerträge	0,00	0,00	0,00
2131	Erträge aus Zinsen			
2132	Erträge aus Zinsen aus derivativen Finanzinstrumenten mit und ohne Grundgeschäft			
2133	Erträge aus Gewinnentnahmen von marktbestimmten Betrieben			
2134	Sonstige Finanzerträge			
2135	Erträge aus Dividenden/Gewinnausschüttungen			
2136	Sonstige nicht finanzierungswirksame Finanzerträge			
21	Summe Erträge	28.100,00	28.100,00	43.227,78
221	Personalaufwand	13.800,00	13.200,00	8.495,20
2211	Personalaufwand (Bezüge, Nebengebühren, Mehrleistungen)	12.600,00	12.000,00	7.671,99
2212	Gesetzlicher und freiwilliger Sozialaufwand	1.200,00	1.200,00	823,21
2213	Sonstiger Personalaufwand			
2214	Nicht finanzierungswirksamer Personalaufwand			
222	Sachaufwand	31.100,00	37.100,00	98.715,22
2221	Gebrauchs- und Verbrauchsgüter, Handelswaren			
2222	Verwaltungs- und Betriebsaufwand	200,00	200,00	

Gesundheit (Gruppe 5)

MVAG	Mittelverwendungs- und -aufbringungsgruppen (1. und 2. Ebene)	VA 2025	VA 2024	RA 2023
2223	Leasing- und Mietaufwand			
2224	Instandhaltung			
2225	Sonstiger Sachaufwand	28.100,00	34.100,00	96.006,19
2226	Nicht finanzierungswirksamer Sachaufwand	2.800,00	2.800,00	2.709,03
223	Transferaufwand	3.766.800,00	3.508.300,00	3.298.279,42
2231	Transferaufwand an Träger des öffentlichen Rechts	3.766.800,00	3.508.300,00	3.298.279,42
2232	Transferaufwand an Beteiligungen			
2233	Transferaufwand an Unternehmen (mit Finanzunternehmen)			
2234	Transferaufwand an Haushalte und Organisationen ohne Erwerbscharakter			
2235	Transferaufwand an das Ausland			
2236	Investitions- und Tilgungszuschüsse zwischen Unternehmungen und Betrieben der Gebietskörperschaft und der Gebietskörperschaft			
2237	Nicht finanzierungswirksamer Transferaufwand			
224	Finanzaufwand	0,00	0,00	0,00
2241	Aufwendungen für Zinsen			
2242	Zinsen und sonstige Aufwendungen aus derivativen Finanzinstrumenten mit und ohne Grundgeschäft			
2243	Gewinnentnahmen von Unternehmungen und marktbestimmten Betrieben der Gebietskörperschaft (innerhalb der Gebietskörperschaft)			
2244	Sonstiger Finanzaufwand			
2245	Nicht finanzierungswirksamer Finanzaufwand			
22	Summe Aufwendungen	3.811.700,00	3.558.600,00	3.405.489,84
SA0	Saldo (0) Nettoergebnis (21 - 22)	-3.783.600,00	-3.530.500,00	-3.362.262,06
230	Entnahmen von Haushaltsrücklagen	0,00	0,00	0,00
2301	Entnahmen von Haushaltsrücklagen			
240	Zuweisungen an Haushaltsrücklagen	0,00	0,00	0,00
2401	Zuweisungen an Haushaltsrücklagen			
SA01	Saldo (01) Haushaltsrücklagen (230 - 240)	0,00	0,00	0,00
SA00	Saldo (00) Nettoergebnis nach Haushaltsrücklagen (Saldo 0 + Saldo 01)	-3.783.600,00	-3.530.500,00	-3.362.262,06

Straßen- und Wasserbau, Verkehr (Gruppe 6)

MVAG	Mittelverwendungs- und -aufbringungsgruppen (1. und 2. Ebene)	VA 2025	VA 2024	RA 2023
211	Erträge aus der operativen Verwaltungstätigkeit	420.200,00	350.500,00	1.518.835,09
2111	Erträge aus eigenen Abgaben			
2112	Erträge aus Ertragsanteilen			
2113	Erträge aus Gebühren			
2114	Erträge aus Leistungen	10.000,00	10.000,00	13.152,47
2115	Erträge aus Besitz und wirtschaftlicher Tätigkeit			
2116	Erträge aus Veräußerung und sonstige Erträge	410.200,00	340.500,00	1.505.682,62
2117	Nicht finanzierungswirksame operative Erträge			
212	Erträge aus Transfers	562.300,00	565.900,00	94.417,55
2121	Transferertrag von Trägern des öffentlichen Rechts	500.000,00	500.000,00	
2122	Transferertrag von Beteiligungen			
2123	Transferertrag von Unternehmen (mit Finanzunternehmen)			29.798,25
2124	Transferertrag von Haushalten und Organisationen ohne Erwerbscharakter	45.000,00	50.000,00	50.682,90
2125	Transferertrag vom Ausland			
2126	Investitions- und Tilgungszuschüsse zwischen Unternehmungen und Betrieben der Gebietskörperschaft und der Gebietskörperschaft			
2127	Nicht finanzierungswirksamer Transferertrag	17.300,00	15.900,00	13.936,40
213	Finanzerträge	0,00	0,00	0,00
2131	Erträge aus Zinsen			
2132	Erträge aus Zinsen aus derivativen Finanzinstrumenten mit und ohne Grundgeschäft			
2133	Erträge aus Gewinnentnahmen von marktbestimmten Betrieben			
2134	Sonstige Finanzerträge			
2135	Erträge aus Dividenden/Gewinnausschüttungen			
2136	Sonstige nicht finanzierungswirksame Finanzerträge			
21	Summe Erträge	982.500,00	916.400,00	1.613.252,64
221	Personalaufwand	162.900,00	155.100,00	150.448,70
2211	Personalaufwand (Bezüge, Nebengebühren, Mehrleistungen)	129.200,00	123.000,00	120.205,09
2212	Gesetzlicher und freiwilliger Sozialaufwand	33.700,00	32.100,00	30.243,61
2213	Sonstiger Personalaufwand			
2214	Nicht finanzierungswirksamer Personalaufwand			
222	Sachaufwand	1.027.700,00	1.063.500,00	2.449.720,08
2221	Gebrauchs- und Verbrauchsgüter, Handelswaren	20.500,00	23.700,00	15.971,11
2222	Verwaltungs- und Betriebsaufwand	400,00	900,00	749,43

Straßen- und Wasserbau, Verkehr (Gruppe 6)

MVAG	Mittelverwendungs- und -aufbringungsgruppen (1. und 2. Ebene)	VA 2025	VA 2024	RA 2023
2223	Leasing- und Mietaufwand	47.000,00	47.000,00	42.779,75
2224	Instandhaltung	166.000,00	207.000,00	175.530,31
2225	Sonstiger Sachaufwand	104.100,00	111.100,00	1.539.578,26
2226	Nicht finanzierungswirksamer Sachaufwand	689.700,00	673.800,00	675.111,22
223	Transferaufwand	171.600,00	156.600,00	147.498,04
2231	Transferaufwand an Träger des öffentlichen Rechts	1.600,00	1.600,00	1.510,00
2232	Transferaufwand an Beteiligungen			
2233	Transferaufwand an Unternehmen (mit Finanzunternehmen)	170.000,00	155.000,00	145.988,04
2234	Transferaufwand an Haushalte und Organisationen ohne Erwerbscharakter			
2235	Transferaufwand an das Ausland			
2236	Investitions- und Tilgungszuschüsse zwischen Unternehmungen und Betrieben der Gebietskörperschaft und der Gebietskörperschaft			
2237	Nicht finanzierungswirksamer Transferaufwand			
224	Finanzaufwand	17.200,00	5.000,00	0,00
2241	Aufwendungen für Zinsen	17.200,00	5.000,00	
2242	Zinsen und sonstige Aufwendungen aus derivativen Finanzinstrumenten mit und ohne Grundgeschäft			
2243	Gewinnentnahmen von Unternehmungen und marktbestimmten Betrieben der Gebietskörperschaft (innerhalb der Gebietskörperschaft)			
2244	Sonstiger Finanzaufwand			
2245	Nicht finanzierungswirksamer Finanzaufwand			
22	Summe Aufwendungen	1.379.400,00	1.380.200,00	2.747.666,82
SA0	Saldo (0) Nettoergebnis (21 - 22)	-396.900,00	-463.800,00	-1.134.414,18
230	Entnahmen von Haushaltsrücklagen	0,00	0,00	0,00
2301	Entnahmen von Haushaltsrücklagen			
240	Zuweisungen an Haushaltsrücklagen	0,00	0,00	0,00
2401	Zuweisungen an Haushaltsrücklagen			
SA01	Saldo (01) Haushaltsrücklagen (230 - 240)	0,00	0,00	0,00
SA00	Saldo (00) Nettoergebnis nach Haushaltsrücklagen (Saldo 0 + Saldo 01)	-396.900,00	-463.800,00	-1.134.414,18

Wirtschaftsförderung (Gruppe 7)

MVAG	Mittelverwendungs- und -aufbringungsgruppen (1. und 2. Ebene)	VA 2025	VA 2024	RA 2023
211	Erträge aus der operativen Verwaltungstätigkeit	127.400,00	152.600,00	0,00
2111	Erträge aus eigenen Abgaben			
2112	Erträge aus Ertragsanteilen			
2113	Erträge aus Gebühren			
2114	Erträge aus Leistungen			
2115	Erträge aus Besitz und wirtschaftlicher Tätigkeit			
2116	Erträge aus Veräußerung und sonstige Erträge	127.400,00	152.600,00	
2117	Nicht finanzierungswirksame operative Erträge			
212	Erträge aus Transfers	34.300,00	29.900,00	7.703,76
2121	Transferertrag von Trägern des öffentlichen Rechts	29.800,00	25.900,00	3.750,00
2122	Transferertrag von Beteiligungen			
2123	Transferertrag von Unternehmen (mit Finanzunternehmen)			
2124	Transferertrag von Haushalten und Organisationen ohne Erwerbscharakter			
2125	Transferertrag vom Ausland			
2126	Investitions- und Tilgungszuschüsse zwischen Unternehmungen und Betrieben der Gebietskörperschaft und der Gebietskörperschaft			
2127	Nicht finanzierungswirksamer Transferertrag	4.500,00	4.000,00	3.953,76
213	Finanzerträge	0,00	0,00	0,00
2131	Erträge aus Zinsen			
2132	Erträge aus Zinsen aus derivativen Finanzinstrumenten mit und ohne Grundgeschäft			
2133	Erträge aus Gewinnentnahmen von marktbestimmten Betrieben			
2134	Sonstige Finanzerträge			
2135	Erträge aus Dividenden/Gewinnausschüttungen			
2136	Sonstige nicht finanzierungswirksame Finanzerträge			
21	Summe Erträge	161.700,00	182.500,00	7.703,76
221	Personalaufwand	10.700,00	10.200,00	3.600,17
2211	Personalaufwand (Bezüge, Nebengebühren, Mehrleistungen)	8.400,00	8.000,00	2.880,00
2212	Gesetzlicher und freiwilliger Sozialaufwand	2.300,00	2.200,00	720,17
2213	Sonstiger Personalaufwand			
2214	Nicht finanzierungswirksamer Personalaufwand			
222	Sachaufwand	763.500,00	748.100,00	736.862,31
2221	Gebrauchs- und Verbrauchsgüter, Handelswaren			
2222	Verwaltungs- und Betriebsaufwand			

Wirtschaftsförderung (Gruppe 7)

MVAG	Mittelverwendungs- und -aufbringungsgruppen (1. und 2. Ebene)	VA 2025	VA 2024	RA 2023
2223	Leasing- und Mietaufwand	12.200,00	9.200,00	
2224	Instandhaltung			
2225	Sonstiger Sachaufwand	33.600,00	34.600,00	33.052,99
2226	Nicht finanzierungswirksamer Sachaufwand	717.700,00	704.300,00	703.809,32
223	Transferaufwand	67.500,00	79.400,00	46.910,64
2231	Transferaufwand an Träger des öffentlichen Rechts			16.800,00
2232	Transferaufwand an Beteiligungen			
2233	Transferaufwand an Unternehmen (mit Finanzunternehmen)	65.000,00	76.900,00	27.015,04
2234	Transferaufwand an Haushalte und Organisationen ohne Erwerbscharakter	2.500,00	2.500,00	3.095,60
2235	Transferaufwand an das Ausland			
2236	Investitions- und Tilgungszuschüsse zwischen Unternehmungen und Betrieben der Gebietskörperschaft und der Gebietskörperschaft			
2237	Nicht finanzierungswirksamer Transferaufwand			
224	Finanzaufwand	0,00	0,00	0,00
2241	Aufwendungen für Zinsen			
2242	Zinsen und sonstige Aufwendungen aus derivativen Finanzinstrumenten mit und ohne Grundgeschäft			
2243	Gewinnentnahmen von Unternehmungen und marktbestimmten Betrieben der Gebietskörperschaft (innerhalb der Gebietskörperschaft)			
2244	Sonstiger Finanzaufwand			
2245	Nicht finanzierungswirksamer Finanzaufwand			
22	Summe Aufwendungen	841.700,00	837.700,00	787.373,12
SA0	Saldo (0) Nettoergebnis (21 - 22)	-680.000,00	-655.200,00	-779.669,36
230	Entnahmen von Haushaltsrücklagen	0,00	0,00	0,00
2301	Entnahmen von Haushaltsrücklagen			
240	Zuweisungen an Haushaltsrücklagen	0,00	0,00	0,00
2401	Zuweisungen an Haushaltsrücklagen			
SA01	Saldo (01) Haushaltsrücklagen (230 - 240)	0,00	0,00	0,00
SA00	Saldo (00) Nettoergebnis nach Haushaltsrücklagen (Saldo 0 + Saldo 01)	-680.000,00	-655.200,00	-779.669,36

Dienstleistungen (Gruppe 8)

MVAG	Mittelverwendungs- und -aufbringungsgruppen (1. und 2. Ebene)	VA 2025	VA 2024	RA 2023
211	Erträge aus der operativen Verwaltungstätigkeit	4.303.000,00	4.391.100,00	5.247.216,75
2111	Erträge aus eigenen Abgaben			
2112	Erträge aus Ertragsanteilen			
2113	Erträge aus Gebühren	3.066.700,00	3.069.800,00	2.955.833,11
2114	Erträge aus Leistungen	426.000,00	402.900,00	419.253,96
2115	Erträge aus Besitz und wirtschaftlicher Tätigkeit	744.000,00	732.800,00	720.211,18
2116	Erträge aus Veräußerung und sonstige Erträge	65.300,00	90.600,00	1.150.007,00
2117	Nicht finanzierungswirksame operative Erträge	1.000,00	95.000,00	1.911,50
212	Erträge aus Transfers	598.200,00	730.300,00	1.179.613,07
2121	Transferertrag von Trägern des öffentlichen Rechts	317.800,00	462.800,00	910.184,87
2122	Transferertrag von Beteiligungen			
2123	Transferertrag von Unternehmen (mit Finanzunternehmen)			
2124	Transferertrag von Haushalten und Organisationen ohne Erwerbscharakter			
2125	Transferertrag vom Ausland			
2126	Investitions- und Tilgungszuschüsse zwischen Unternehmungen und Betrieben der Gebietskörperschaft und der Gebietskörperschaft			
2127	Nicht finanzierungswirksamer Transferertrag	280.400,00	267.500,00	269.428,20
213	Finanzerträge	0,00	0,00	0,00
2131	Erträge aus Zinsen			
2132	Erträge aus Zinsen aus derivativen Finanzinstrumenten mit und ohne Grundgeschäft			
2133	Erträge aus Gewinnentnahmen von marktbestimmten Betrieben			
2134	Sonstige Finanzerträge			
2135	Erträge aus Dividenden/Gewinnausschüttungen			
2136	Sonstige nicht finanzierungswirksame Finanzerträge			
21	Summe Erträge	4.901.200,00	5.121.400,00	6.426.829,82
221	Personalaufwand	1.648.200,00	1.660.100,00	1.619.817,10
2211	Personalaufwand (Bezüge, Nebengebühren, Mehrleistungen)	1.348.000,00	1.208.600,00	1.025.826,42
2212	Gesetzlicher und freiwilliger Sozialaufwand	300.200,00	279.100,00	230.693,25
2213	Sonstiger Personalaufwand			
2214	Nicht finanzierungswirksamer Personalaufwand		172.400,00	363.297,43
222	Sachaufwand	5.002.800,00	4.781.400,00	5.790.218,91
2221	Gebrauchs- und Verbrauchsgüter, Handelswaren	382.300,00	393.200,00	337.458,97
2222	Verwaltungs- und Betriebsaufwand	658.000,00	645.200,00	671.558,82

Dienstleistungen (Gruppe 8)

MVAG	Mittelverwendungs- und -aufbringungsgruppen (1. und 2. Ebene)	VA 2025	VA 2024	RA 2023
2223	Leasing- und Mietaufwand	28.500,00	30.000,00	29.673,09
2224	Instandhaltung	1.036.000,00	1.181.400,00	1.075.892,74
2225	Sonstiger Sachaufwand	714.100,00	765.800,00	1.706.986,16
2226	Nicht finanzierungswirksamer Sachaufwand	2.183.900,00	1.765.800,00	1.968.649,13
223	Transferaufwand	543.800,00	243.500,00	12.000,00
2231	Transferaufwand an Träger des öffentlichen Rechts	503.800,00	50.000,00	
2232	Transferaufwand an Beteiligungen			
2233	Transferaufwand an Unternehmen (mit Finanzunternehmen)	40.000,00		
2234	Transferaufwand an Haushalte und Organisationen ohne Erwerbscharakter		193.500,00	12.000,00
2235	Transferaufwand an das Ausland			
2236	Investitions- und Tilgungszuschüsse zwischen Unternehmungen und Betrieben der Gebietskörperschaft und der Gebietskörperschaft			
2237	Nicht finanzierungswirksamer Transferaufwand			
224	Finanzaufwand	417.700,00	540.600,00	314.960,32
2241	Aufwendungen für Zinsen	417.700,00	540.600,00	314.960,32
2242	Zinsen und sonstige Aufwendungen aus derivativen Finanzinstrumenten mit und ohne Grundgeschäft			
2243	Gewinnentnahmen von Unternehmungen und marktbestimmten Betrieben der Gebietskörperschaft (innerhalb der Gebietskörperschaft)			
2244	Sonstiger Finanzaufwand			
2245	Nicht finanzierungswirksamer Finanzaufwand			
22	Summe Aufwendungen	7.612.500,00	7.225.600,00	7.736.996,33
SA0	Saldo (0) Nettoergebnis (21 - 22)	-2.711.300,00	-2.104.200,00	-1.310.166,51
230	Entnahmen von Haushaltsrücklagen	0,00	0,00	0,00
2301	Entnahmen von Haushaltsrücklagen			
240	Zuweisungen an Haushaltsrücklagen	0,00	0,00	0,00
2401	Zuweisungen an Haushaltsrücklagen			
SA01	Saldo (01) Haushaltsrücklagen (230 - 240)	0,00	0,00	0,00
SA00	Saldo (00) Nettoergebnis nach Haushaltsrücklagen (Saldo 0 + Saldo 01)	-2.711.300,00	-2.104.200,00	-1.310.166,51

Finanzwirtschaft (Gruppe 9)

MVAG	Mittelverwendungs- und -aufbringungsgruppen (1. und 2. Ebene)	VA 2025	VA 2024	RA 2023
211	Erträge aus der operativen Verwaltungstätigkeit	19.645.800,00	19.913.300,00	19.058.451,23
2111	Erträge aus eigenen Abgaben	9.927.600,00	10.049.600,00	9.411.783,81
2112	Erträge aus Ertragsanteilen	9.712.000,00	9.857.100,00	9.640.166,23
2113	Erträge aus Gebühren			
2114	Erträge aus Leistungen	6.200,00	6.600,00	6.501,19
2115	Erträge aus Besitz und wirtschaftlicher Tätigkeit			
2116	Erträge aus Veräußerung und sonstige Erträge			
2117	Nicht finanzierungswirksame operative Erträge			
212	Erträge aus Transfers	534.000,00	370.200,00	417.058,62
2121	Transferertrag von Trägern des öffentlichen Rechts	534.000,00	370.200,00	417.058,62
2122	Transferertrag von Beteiligungen			
2123	Transferertrag von Unternehmen (mit Finanzunternehmen)			
2124	Transferertrag von Haushalten und Organisationen ohne Erwerbscharakter			
2125	Transferertrag vom Ausland			
2126	Investitions- und Tilgungszuschüsse zwischen Unternehmungen und Betrieben der Gebietskörperschaft und der Gebietskörperschaft			
2127	Nicht finanzierungswirksamer Transferertrag			
213	Finanzerträge	20.000,00	38.000,00	34.854,69
2131	Erträge aus Zinsen	20.000,00	38.000,00	28.192,98
2132	Erträge aus Zinsen aus derivativen Finanzinstrumenten mit und ohne Grundgeschäft			
2133	Erträge aus Gewinnentnahmen von marktbestimmten Betrieben			
2134	Sonstige Finanzerträge			
2135	Erträge aus Dividenden/Gewinnausschüttungen			
2136	Sonstige nicht finanzierungswirksame Finanzerträge			6.661,71
21	Summe Erträge	20.199.800,00	20.321.500,00	19.510.364,54
221	Personalaufwand	0,00	0,00	0,00
2211	Personalaufwand (Bezüge, Nebengebühren, Mehrleistungen)			
2212	Gesetzlicher und freiwilliger Sozialaufwand			
2213	Sonstiger Personalaufwand			
2214	Nicht finanzierungswirksamer Personalaufwand			
222	Sachaufwand	529.800,00	356.700,00	17.642,98
2221	Gebrauchs- und Verbrauchsgüter, Handelswaren			
2222	Verwaltungs- und Betriebsaufwand			

Finanzwirtschaft (Gruppe 9)

MVAG	Mittelverwendungs- und -aufbringungsgruppen (1. und 2. Ebene)	VA 2025	VA 2024	RA 2023
2223	Leasing- und Mietaufwand			
2224	Instandhaltung			
2225	Sonstiger Sachaufwand	529.800,00	356.700,00	17.642,98
2226	Nicht finanzierungswirksamer Sachaufwand			
223	Transferaufwand	145.000,00	140.000,00	155.000,00
2231	Transferaufwand an Träger des öffentlichen Rechts			
2232	Transferaufwand an Beteiligungen			
2233	Transferaufwand an Unternehmen (mit Finanzunternehmen)	145.000,00	140.000,00	155.000,00
2234	Transferaufwand an Haushalte und Organisationen ohne Erwerbscharakter			
2235	Transferaufwand an das Ausland			
2236	Investitions- und Tilgungszuschüsse zwischen Unternehmungen und Betrieben der Gebietskörperschaft und der Gebietskörperschaft			
2237	Nicht finanzierungswirksamer Transferaufwand			
224	Finanzaufwand	12.000,00	12.000,00	117.953,55
2241	Aufwendungen für Zinsen	5.000,00	5.000,00	111.700,00
2242	Zinsen und sonstige Aufwendungen aus derivativen Finanzinstrumenten mit und ohne Grundgeschäft			
2243	Gewinnentnahmen von Unternehmungen und marktbestimmten Betrieben der Gebietskörperschaft (innerhalb der Gebietskörperschaft)			
2244	Sonstiger Finanzaufwand	7.000,00	7.000,00	6.253,55
2245	Nicht finanzierungswirksamer Finanzaufwand			
22	Summe Aufwendungen	686.800,00	508.700,00	290.596,53
SA0	Saldo (0) Nettoergebnis (21 - 22)	19.513.000,00	19.812.800,00	19.219.768,01
230	Entnahmen von Haushaltsrücklagen	4.635.500,00	0,00	3.283.812,49
2301	Entnahmen von Haushaltsrücklagen	4.635.500,00		3.283.812,49
240	Zuweisungen an Haushaltsrücklagen	0,00	0,00	2.971.690,43
2401	Zuweisungen an Haushaltsrücklagen			2.971.690,43
SA01	Saldo (01) Haushaltsrücklagen (230 - 240)	4.635.500,00	0,00	312.122,06
SA00	Saldo (00) Nettoergebnis nach Haushaltsrücklagen (Saldo 0 + Saldo 01)	24.148.500,00	19.812.800,00	19.531.890,07

Finanzierungshaushalt Bereichsbudget 1. und 2. Ebene
(Anlage 1b)

Vertretungskörper und allgemeine Verwaltung (Gruppe 0)

MVAG	Mittelverwendungs- und aufbringungsgruppen (1. und 2. Ebene)	VA 2025	VA 2024	RA 2023
311	Einzahlungen aus operativer Verwaltungstätigkeit	22.100,00	25.600,00	29.835,79
3111	Einzahlungen aus eigenen Abgaben			
3112	Einzahlungen aus Ertragsanteilen			
3113	Einzahlungen aus Gebühren			
3114	Einzahlungen aus Leistungen	17.400,00	20.900,00	24.676,63
3115	Einzahlungen aus Besitz und wirtschaftlicher Tätigkeit			
3116	Einzahlungen aus Veräußerung von geringwertigen Wirtschaftsgütern (GWG) und sonstige Einzahlungen	4.700,00	4.700,00	5.159,16
312	Einzahlungen aus Transfers	107.900,00	66.700,00	83.255,74
3121	Transferzahlungen von Trägern des öffentlichen Rechts	61.500,00	17.000,00	32.637,06
3122	Transferzahlungen von Beteiligungen			
3123	Transferzahlungen von Unternehmen (inkl. Finanzunternehmen)			
3124	Transferzahlungen von Haushalten und Organisationen ohne Erwerbscharakter	46.400,00	49.700,00	50.618,68
3125	Transferzahlungen vom Ausland			
3126	Investitions- und Tilgungszuschüsse zwischen Unternehmungen und Betrieben der Gebietskörperschaft und der Gebietskörperschaft			
313	Einzahlungen aus Finanzerträgen	0,00	0,00	0,00
3131	Einzahlungen aus Zinserträgen			
3132	Einzahlungen aus Zinsen aus derivativen Finanzinstrumenten mit und ohne Grundgeschäft			
3133	Einzahlungen aus Gewinnentnahmen von marktbestimmten Betrieben			
3134	Sonstige Einzahlungen aus Finanzerträgen			
3135	Einzahlungen aus Dividenden/Gewinnausschüttungen			
31	Summe Einzahlungen operative Gebarung	130.000,00	92.300,00	113.091,53
321	Auszahlungen aus Personalaufwand	2.122.000,00	2.169.800,00	2.102.312,16
3211	Auszahlungen für Personalaufwand (Bezüge, Nebengebühren, und Mehrleistungsvergütungen)	1.734.200,00	1.763.700,00	1.679.957,70
3212	Auszahlungen für gesetzliche und freiwillige Sozialaufwendungen	387.800,00	406.100,00	422.354,46
3213	Auszahlungen aus sonstigem Personalaufwand			
322	Auszahlungen aus Sachaufwand	1.441.100,00	1.420.400,00	940.682,08
3221	Auszahlungen für Gebrauchs- und Verbrauchsgüter, Handelswaren	81.700,00	75.200,00	49.214,79
3222	Auszahlungen für Verwaltungs- und Betriebsaufwand	162.200,00	172.600,00	116.576,80
3223	Auszahlungen für Leasing- und Mietaufwand	5.000,00	2.000,00	6.128,72
3224	Auszahlungen für Instandhaltung	355.100,00	290.400,00	134.762,95
3225	Sonstige Auszahlungen aus Sachaufwand	837.100,00	880.200,00	633.998,82
3226	Auszahlungen aus der Inanspruchnahme von Haftungen			
323	Auszahlungen aus Transfers	758.000,00	704.200,00	592.720,33
3231	Transferzahlungen an Träger des öffentlichen Rechts	149.800,00	132.900,00	79.362,90

Vertretungskörper und allgemeine Verwaltung (Gruppe 0)

MVAG	Mittelverwendungs- und aufbringungsgruppen (1. und 2. Ebene)	VA 2025	VA 2024	RA 2023
3232	Transferzahlungen an Beteiligungen			
3233	Transferzahlungen an Unternehmen (inkl. Finanzunternehmen)	7.100,00		
3234	Transferzahlungen an Haushalte und Organisationen ohne Erwerbscharakter	601.100,00	571.300,00	513.357,43
3235	Transferzahlungen an das Ausland			
3236	Investitions- und Tilgungszuschüsse zwischen Unternehmungen und Betrieben der Gebietskörperschaft und der Gebietskörperschaft			
324	Auszahlungen aus Finanzaufwand	0,00	0,00	0,00
3241	Auszahlungen für Zinsen			
3242	Auszahlungen für Zinsen aus derivativen Finanzinstrumenten mit und ohne Grundgeschäft			
3243	Auszahlungen aus Gewinnentnahmen von marktbestimmten Betrieben			
3244	Sonstige Auszahlungen aus Finanzaufwendungen			
32	Summe Auszahlungen operative Gebarung	4.321.100,00	4.294.400,00	3.635.714,57
SA1	Saldo (1) Geldfluss aus der operativen Gebarung (31 – 32)	-4.191.100,00	-4.202.100,00	-3.522.623,04
331	Einzahlungen aus der Investitionstätigkeit	0,00	0,00	0,00
3311	Einzahlungen aus der Veräußerung von immateriellem Vermögen			
3312	Einzahlungen aus der Veräußerung von Grundstücken und Grundstückeinrichtungen			
3313	Einzahlungen aus der Veräußerung von Gebäuden und Bauten			
3314	Einzahlungen aus der Veräußerung von technischen Anlagen, Fahrzeugen und Maschinen			
3315	Einzahlungen aus der Veräußerung von Amts-, Betriebs- und Geschäftsausstattung			
3316	Einzahlungen aus der Veräußerung von Kulturgütern			
3317	Einzahlungen aus der Veräußerung von Beteiligungen			
3318	Einzahlungen aus der Veräußerung von kofinanzierten Schutzbauten			
332	Einzahlungen aus der Rückzahlung von Darlehen sowie gewährten Vorschüssen	20.000,00	20.000,00	10.335,50
3321	Einzahlungen aus Darlehen an Träger des öffentlichen Rechts			
3322	Einzahlungen aus Darlehen an Beteiligungen			
3323	Einzahlungen aus Darlehen an Unternehmen und Haushalte			
3325	Einzahlungen aus Vorschüssen und Anzahlungen	20.000,00	20.000,00	10.335,50
333	Einzahlungen aus Kapitaltransfers	0,00	0,00	0,00
3331	Kapitaltransferzahlungen von Trägern des öffentlichen Rechts			
3332	Kapitaltransferzahlungen von Beteiligungen			
3333	Kapitaltransferzahlungen von Unternehmen			
3334	Kapitaltransferzahlungen von Haushalten und Organisationen ohne Erwerbscharakter			
3335	Kapitaltransferzahlungen vom Ausland			
33	Summe Einzahlungen investive Gebarung	20.000,00	20.000,00	10.335,50

Vertretungskörper und allgemeine Verwaltung (Gruppe 0)

MVAG	Mittelverwendungs- und aufbringungsgruppen (1. und 2. Ebene)	VA 2025	VA 2024	RA 2023
341	Auszahlungen aus der Investitionstätigkeit	145.400,00	313.600,00	116.340,04
3411	Auszahlungen für den Erwerb von immateriellem Vermögen	125.400,00	221.300,00	72.406,60
3412	Auszahlungen für den Erwerb von Grundstücken und Grundstückseinrichtungen			
3413	Auszahlungen für den Erwerb von Gebäuden und Bauten			
3414	Auszahlungen für den Erwerb von technischen Anlagen, Fahrzeugen und Maschinen		4.000,00	
3415	Auszahlungen für den Erwerb von Amts-, Betriebs- und Geschäftsausstattung	20.000,00	88.300,00	43.933,44
3416	Auszahlungen für den Erwerb von Kulturgütern			
3417	Auszahlungen für den Erwerb von Beteiligungen			
3418	Auszahlungen für den Erwerb von kofinanzierten Schutzbauten			
342	Auszahlungen aus der Gewährung von Darlehen sowie gewährten Vorschüssen	20.000,00	20.000,00	7.880,00
3421	Auszahlungen von Darlehen an Träger des öffentlichen Rechts			
3422	Auszahlungen von Darlehen an Beteiligungen			
3423	Auszahlungen von Darlehen an Unternehmen und Haushalte			
3425	Auszahlungen von Vorschüssen und Anzahlungen	20.000,00	20.000,00	7.880,00
343	Auszahlungen aus Kapitaltransfers	61.900,00	0,00	0,00
3431	Kapitaltransferzahlungen an Träger des öffentlichen Rechts			
3432	Kapitaltransferzahlungen an Beteiligungen			
3433	Kapitaltransferzahlungen an Unternehmen (Finanzunternehmen)	61.900,00		
3434	Kapitaltransferzahlungen an Haushalte und Organisationen ohne Erwerbscharakter			
3435	Kapitaltransferzahlungen an das Ausland			
34	Summe Auszahlungen investive Gebarung	227.300,00	333.600,00	124.220,04
SA2	Saldo (2) Geldfluss aus der investiven Gebarung (33 – 34)	-207.300,00	-313.600,00	-113.884,54
SA3	Saldo (3) Nettofinanzierungssaldo (Saldo 1 + Saldo 2)	-4.398.400,00	-4.515.700,00	-3.636.507,58
351	Einzahlungen aus der Aufnahme von Finanzschulden	0,00	0,00	0,00
3511	Einzahlungen aus empfangenen Darlehen von öffentlichen Körperschaften und Rechtsträgern			
3512	Einzahlungen aus empfangenen Darlehen von Beteiligungen			
3513	Einzahlungen aus empfangenen Darlehen von Unternehmen und privaten Haushalten			
3514	Einzahlungen aus Finanzschulden (Finanzunternehmen)			
3515	Einzahlungen aus Aufnahmen von Leasingverbindlichkeiten			
353	Einzahlungen infolge eines Kapitaltausches bei derivativen Finanzinstrumenten mit Grundgeschäft	0,00	0,00	0,00
3530	Einzahlungen infolge eines Kapitaltausches bei derivativen Finanzinstrumenten mit Grundgeschäft			
355	Einzahlungen aus dem Abgang von Finanzinstrumenten	0,00	0,00	0,00

Vertretungskörper und allgemeine Verwaltung (Gruppe 0)

MVAG	Mittelverwendungs- und aufbringungsgruppen (1. und 2. Ebene)	VA 2025	VA 2024	RA 2023
3550	Einzahlungen aus dem Abgang von Finanzinstrumenten			
35	Summe Einzahlungen aus der Finanzierungstätigkeit	0,00	0,00	0,00
361	Auszahlungen aus der Tilgung von Finanzschulden	0,00	0,00	0,00
3611	Auszahlungen aus empfangenen Darlehen von öffentlichen Körperschaften und Rechtsträgern			
3612	Auszahlungen aus empfangenen Darlehen von Beteiligungen			
3613	Auszahlungen aus empfangenen Darlehen von Unternehmen und privaten Haushalten			
3614	Auszahlungen aus Finanzschulden			
3615	Auszahlungen aus Rückzahlungen von Leasingverbindlichkeiten			
363	Auszahlungen infolge eines Kapitaltausches bei derivativen Finanzinstrumenten mit Grundgeschäft	0,00	0,00	0,00
3630	Auszahlungen infolge eines Kapitaltausches bei derivativen Finanzinstrumenten mit Grundgeschäft			
365	Auszahlungen für den Erwerb von Finanzinstrumenten	0,00	0,00	0,00
3650	Auszahlungen für den Erwerb von Finanzinstrumenten			
36	Summe Auszahlungen aus der Finanzierungstätigkeit	0,00	0,00	0,00
SA4	Saldo (4) Geldfluss aus der Finanzierungstätigkeit (35 – 36)	0,00	0,00	0,00
SA5	Saldo (5) Geldfluss aus der voranschlagswirksamen Gebarung (Saldo 3 + Saldo 4)	-4.398.400,00	-4.515.700,00	-3.636.507,58

Öffentliche Ordnung und Sicherheit (Gruppe 1)

MVAG	Mittelverwendungs- und aufbringungsgruppen (1. und 2. Ebene)	VA 2025	VA 2024	RA 2023
311	Einzahlungen aus operativer Verwaltungstätigkeit	10.100,00	10.100,00	812.375,28
3111	Einzahlungen aus eigenen Abgaben			
3112	Einzahlungen aus Ertragsanteilen			
3113	Einzahlungen aus Gebühren			
3114	Einzahlungen aus Leistungen	10.000,00	10.000,00	9.839,30
3115	Einzahlungen aus Besitz und wirtschaftlicher Tätigkeit			
3116	Einzahlungen aus Veräußerung von geringwertigen Wirtschaftsgütern (GWG) und sonstige Einzahlungen	100,00	100,00	802.535,98
312	Einzahlungen aus Transfers	18.000,00	0,00	74,15
3121	Transferzahlungen von Trägern des öffentlichen Rechts	18.000,00		74,15
3122	Transferzahlungen von Beteiligungen			
3123	Transferzahlungen von Unternehmen (inkl. Finanzunternehmen)			
3124	Transferzahlungen von Haushalten und Organisationen ohne Erwerbscharakter			
3125	Transferzahlungen vom Ausland			
3126	Investitions- und Tilgungszuschüsse zwischen Unternehmungen und Betrieben der Gebietskörperschaft und der Gebietskörperschaft			
313	Einzahlungen aus Finanzerträgen	0,00	0,00	0,00
3131	Einzahlungen aus Zinserträgen			
3132	Einzahlungen aus Zinsen aus derivativen Finanzinstrumenten mit und ohne Grundgeschäft			
3133	Einzahlungen aus Gewinnentnahmen von marktbestimmten Betrieben			
3134	Sonstige Einzahlungen aus Finanzerträgen			
3135	Einzahlungen aus Dividenden/Gewinnausschüttungen			
31	Summe Einzahlungen operative Gebarung	28.100,00	10.100,00	812.449,43
321	Auszahlungen aus Personalaufwand	5.400,00	5.200,00	6.112,88
3211	Auszahlungen für Personalaufwand (Bezüge, Nebengebühren, und Mehrleistungsvergütungen)	4.100,00	3.900,00	4.890,24
3212	Auszahlungen für gesetzliche und freiwillige Sozialaufwendungen	1.300,00	1.300,00	1.222,64
3213	Auszahlungen aus sonstigem Personalaufwand			
322	Auszahlungen aus Sachaufwand	486.800,00	497.900,00	1.091.595,31
3221	Auszahlungen für Gebrauchs- und Verbrauchsgüter, Handelswaren	164.000,00	142.600,00	88.493,01
3222	Auszahlungen für Verwaltungs- und Betriebsaufwand	28.200,00	27.100,00	23.496,92
3223	Auszahlungen für Leasing- und Mietaufwand	33.100,00	33.100,00	33.070,20
3224	Auszahlungen für Instandhaltung	172.800,00	193.900,00	83.432,78
3225	Sonstige Auszahlungen aus Sachaufwand	88.700,00	101.200,00	863.102,40
3226	Auszahlungen aus der Inanspruchnahme von Haftungen			
323	Auszahlungen aus Transfers	134.800,00	129.300,00	129.300,00
3231	Transferzahlungen an Träger des öffentlichen Rechts			

Öffentliche Ordnung und Sicherheit (Gruppe 1)

MVAG	Mittelverwendungs- und aufbringungsgruppen (1. und 2. Ebene)	VA 2025	VA 2024	RA 2023
3232	Transferzahlungen an Beteiligungen			
3233	Transferzahlungen an Unternehmen (inkl. Finanzunternehmen)			
3234	Transferzahlungen an Haushalte und Organisationen ohne Erwerbscharakter	134.800,00	129.300,00	129.300,00
3235	Transferzahlungen an das Ausland			
3236	Investitions- und Tilgungszuschüsse zwischen Unternehmungen und Betrieben der Gebietskörperschaft und der Gebietskörperschaft			
324	Auszahlungen aus Finanzaufwand	0,00	0,00	1.436,44
3241	Auszahlungen für Zinsen			1.436,44
3242	Auszahlungen für Zinsen aus derivativen Finanzinstrumenten mit und ohne Grundgeschäft			
3243	Auszahlungen aus Gewinnentnahmen von marktbestimmten Betrieben			
3244	Sonstige Auszahlungen aus Finanzaufwendungen			
32	Summe Auszahlungen operative Gebarung	627.000,00	632.400,00	1.228.444,63
SA1	Saldo (1) Geldfluss aus der operativen Gebarung (31 – 32)	-598.900,00	-622.300,00	-415.995,20
331	Einzahlungen aus der Investitionstätigkeit	0,00	0,00	0,00
3311	Einzahlungen aus der Veräußerung von immateriellem Vermögen			
3312	Einzahlungen aus der Veräußerung von Grundstücken und Grundstückeinrichtungen			
3313	Einzahlungen aus der Veräußerung von Gebäuden und Bauten			
3314	Einzahlungen aus der Veräußerung von technischen Anlagen, Fahrzeugen und Maschinen			
3315	Einzahlungen aus der Veräußerung von Amts-, Betriebs- und Geschäftsausstattung			
3316	Einzahlungen aus der Veräußerung von Kulturgütern			
3317	Einzahlungen aus der Veräußerung von Beteiligungen			
3318	Einzahlungen aus der Veräußerung von kofinanzierten Schutzbauten			
332	Einzahlungen aus der Rückzahlung von Darlehen sowie gewährten Vorschüssen	0,00	0,00	0,00
3321	Einzahlungen aus Darlehen an Träger des öffentlichen Rechts			
3322	Einzahlungen aus Darlehen an Beteiligungen			
3323	Einzahlungen aus Darlehen an Unternehmen und Haushalte			
3325	Einzahlungen aus Vorschüssen und Anzahlungen			
333	Einzahlungen aus Kapitaltransfers	162.200,00	33.300,00	496.380,17
3331	Kapitaltransferzahlungen von Trägern des öffentlichen Rechts	162.200,00	33.300,00	496.380,17
3332	Kapitaltransferzahlungen von Beteiligungen			
3333	Kapitaltransferzahlungen von Unternehmen			
3334	Kapitaltransferzahlungen von Haushalten und Organisationen ohne Erwerbscharakter			
3335	Kapitaltransferzahlungen vom Ausland			
33	Summe Einzahlungen investive Gebarung	162.200,00	33.300,00	496.380,17

Öffentliche Ordnung und Sicherheit (Gruppe 1)

MVAG	Mittelverwendungs- und aufbringungsgruppen (1. und 2. Ebene)	VA 2025	VA 2024	RA 2023
341	Auszahlungen aus der Investitionstätigkeit	387.500,00	217.000,00	1.349.763,46
3411	Auszahlungen für den Erwerb von immateriellem Vermögen			
3412	Auszahlungen für den Erwerb von Grundstücken und Grundstückseinrichtungen	45.000,00	45.000,00	
3413	Auszahlungen für den Erwerb von Gebäuden und Bauten	15.500,00	14.100,00	435.410,43
3414	Auszahlungen für den Erwerb von technischen Anlagen, Fahrzeugen und Maschinen	276.500,00	72.200,00	836.228,75
3415	Auszahlungen für den Erwerb von Amts-, Betriebs- und Geschäftsausstattung	50.500,00	85.700,00	78.124,28
3416	Auszahlungen für den Erwerb von Kulturgütern			
3417	Auszahlungen für den Erwerb von Beteiligungen			
3418	Auszahlungen für den Erwerb von kofinanzierten Schutzbauten			
342	Auszahlungen aus der Gewährung von Darlehen sowie gewährten Vorschüssen	0,00	0,00	0,00
3421	Auszahlungen von Darlehen an Träger des öffentlichen Rechts			
3422	Auszahlungen von Darlehen an Beteiligungen			
3423	Auszahlungen von Darlehen an Unternehmen und Haushalte			
3425	Auszahlungen von Vorschüssen und Anzahlungen			
343	Auszahlungen aus Kapitaltransfers	0,00	0,00	0,00
3431	Kapitaltransferzahlungen an Träger des öffentlichen Rechts			
3432	Kapitaltransferzahlungen an Beteiligungen			
3433	Kapitaltransferzahlungen an Unternehmen (Finanzunternehmen)			
3434	Kapitaltransferzahlungen an Haushalte und Organisationen ohne Erwerbscharakter			
3435	Kapitaltransferzahlungen an das Ausland			
34	Summe Auszahlungen investive Gebarung	387.500,00	217.000,00	1.349.763,46
SA2	Saldo (2) Geldfluss aus der investiven Gebarung (33 – 34)	-225.300,00	-183.700,00	-853.383,29
SA3	Saldo (3) Nettofinanzierungssaldo (Saldo 1 + Saldo 2)	-824.200,00	-806.000,00	-1.269.378,49
351	Einzahlungen aus der Aufnahme von Finanzschulden	0,00	0,00	0,00
3511	Einzahlungen aus empfangenen Darlehen von öffentlichen Körperschaften und Rechtsträgern			
3512	Einzahlungen aus empfangenen Darlehen von Beteiligungen			
3513	Einzahlungen aus empfangenen Darlehen von Unternehmen und privaten Haushalten			
3514	Einzahlungen aus Finanzschulden (Finanzunternehmen)			
3515	Einzahlungen aus Aufnahmen von Leasingverbindlichkeiten			
353	Einzahlungen infolge eines Kapitaltausches bei derivativen Finanzinstrumenten mit Grundgeschäft	0,00	0,00	0,00
3530	Einzahlungen infolge eines Kapitaltausches bei derivativen Finanzinstrumenten mit Grundgeschäft			
355	Einzahlungen aus dem Abgang von Finanzinstrumenten	0,00	0,00	0,00

Öffentliche Ordnung und Sicherheit (Gruppe 1)

MVAG	Mittelverwendungs- und aufbringungsgruppen (1. und 2. Ebene)	VA 2025	VA 2024	RA 2023
3550	Einzahlungen aus dem Abgang von Finanzinstrumenten			
35	Summe Einzahlungen aus der Finanzierungstätigkeit	0,00	0,00	0,00
361	Auszahlungen aus der Tilgung von Finanzschulden	0,00	0,00	108.946,22
3611	Auszahlungen aus empfangenen Darlehen von öffentlichen Körperschaften und Rechtsträgern			
3612	Auszahlungen aus empfangenen Darlehen von Beteiligungen			
3613	Auszahlungen aus empfangenen Darlehen von Unternehmen und privaten Haushalten			
3614	Auszahlungen aus Finanzschulden			108.946,22
3615	Auszahlungen aus Rückzahlungen von Leasingverbindlichkeiten			
363	Auszahlungen infolge eines Kapitaltausches bei derivativen Finanzinstrumenten mit Grundgeschäft	0,00	0,00	0,00
3630	Auszahlungen infolge eines Kapitaltausches bei derivativen Finanzinstrumenten mit Grundgeschäft			
365	Auszahlungen für den Erwerb von Finanzinstrumenten	0,00	0,00	0,00
3650	Auszahlungen für den Erwerb von Finanzinstrumenten			
36	Summe Auszahlungen aus der Finanzierungstätigkeit	0,00	0,00	108.946,22
SA4	Saldo (4) Geldfluss aus der Finanzierungstätigkeit (35 – 36)	0,00	0,00	-108.946,22
SA5	Saldo (5) Geldfluss aus der voranschlagswirksamen Gebarung (Saldo 3 + Saldo 4)	-824.200,00	-806.000,00	-1.378.324,71

Unterricht, Erziehung, Sport und Wissenschaft (Gruppe 2)

MVAG	Mittelverwendungs- und aufbringungsgruppen (1. und 2. Ebene)	VA 2025	VA 2024	RA 2023
311	Einzahlungen aus operativer Verwaltungstätigkeit	204.800,00	207.600,00	192.959,34
3111	Einzahlungen aus eigenen Abgaben			
3112	Einzahlungen aus Ertragsanteilen			
3113	Einzahlungen aus Gebühren			
3114	Einzahlungen aus Leistungen	193.000,00	194.700,00	186.072,92
3115	Einzahlungen aus Besitz und wirtschaftlicher Tätigkeit	1.000,00	1.000,00	854,10
3116	Einzahlungen aus Veräußerung von geringwertigen Wirtschaftsgütern (GWG) und sonstige Einzahlungen	10.800,00	11.900,00	6.032,32
312	Einzahlungen aus Transfers	800.800,00	411.600,00	261.934,15
3121	Transferzahlungen von Trägern des öffentlichen Rechts	750.800,00	357.600,00	243.312,15
3122	Transferzahlungen von Beteiligungen			
3123	Transferzahlungen von Unternehmen (inkl. Finanzunternehmen)	50.000,00	54.000,00	18.622,00
3124	Transferzahlungen von Haushalten und Organisationen ohne Erwerbscharakter			
3125	Transferzahlungen vom Ausland			
3126	Investitions- und Tilgungszuschüsse zwischen Unternehmungen und Betrieben der Gebietskörperschaft und der Gebietskörperschaft			
313	Einzahlungen aus Finanzerträgen	0,00	0,00	0,00
3131	Einzahlungen aus Zinserträgen			
3132	Einzahlungen aus Zinsen aus derivativen Finanzinstrumenten mit und ohne Grundgeschäft			
3133	Einzahlungen aus Gewinnentnahmen von marktbestimmten Betrieben			
3134	Sonstige Einzahlungen aus Finanzerträgen			
3135	Einzahlungen aus Dividenden/Gewinnausschüttungen			
31	Summe Einzahlungen operative Gebarung	1.005.600,00	619.200,00	454.893,49
321	Auszahlungen aus Personalaufwand	2.157.300,00	2.004.900,00	1.823.053,82
3211	Auszahlungen für Personalaufwand (Bezüge, Nebengebühren, und Mehrleistungsvergütungen)	1.734.600,00	1.609.300,00	1.480.911,64
3212	Auszahlungen für gesetzliche und freiwillige Sozialaufwendungen	422.700,00	395.600,00	342.142,18
3213	Auszahlungen aus sonstigem Personalaufwand			
322	Auszahlungen aus Sachaufwand	1.036.300,00	951.500,00	805.606,26
3221	Auszahlungen für Gebrauchs- und Verbrauchsgüter, Handelswaren	210.500,00	201.900,00	194.494,12
3222	Auszahlungen für Verwaltungs- und Betriebsaufwand	211.500,00	203.900,00	143.425,44
3223	Auszahlungen für Leasing- und Mietaufwand	135.300,00	126.400,00	116.383,47
3224	Auszahlungen für Instandhaltung	165.000,00	187.400,00	113.056,58
3225	Sonstige Auszahlungen aus Sachaufwand	314.000,00	231.900,00	238.246,65
3226	Auszahlungen aus der Inanspruchnahme von Haftungen			
323	Auszahlungen aus Transfers	1.311.300,00	1.231.100,00	965.796,30
3231	Transferzahlungen an Träger des öffentlichen Rechts	948.400,00	887.900,00	752.775,95

Unterricht, Erziehung, Sport und Wissenschaft (Gruppe 2)

MVAG	Mittelverwendungs- und aufbringungsgruppen (1. und 2. Ebene)	VA 2025	VA 2024	RA 2023
3232	Transferzahlungen an Beteiligungen			
3233	Transferzahlungen an Unternehmen (inkl. Finanzunternehmen)	262.300,00	242.600,00	119.039,15
3234	Transferzahlungen an Haushalte und Organisationen ohne Erwerbscharakter	100.600,00	100.600,00	93.981,20
3235	Transferzahlungen an das Ausland			
3236	Investitions- und Tilgungszuschüsse zwischen Unternehmungen und Betrieben der Gebietskörperschaft und der Gebietskörperschaft			
324	Auszahlungen aus Finanzaufwand	147.300,00	167.500,00	8.630,52
3241	Auszahlungen für Zinsen	147.300,00	167.500,00	8.630,52
3242	Auszahlungen für Zinsen aus derivativen Finanzinstrumenten mit und ohne Grundgeschäft			
3243	Auszahlungen aus Gewinnentnahmen von marktbestimmten Betrieben			
3244	Sonstige Auszahlungen aus Finanzaufwendungen			
32	Summe Auszahlungen operative Gebarung	4.652.200,00	4.355.000,00	3.603.086,90
SA1	Saldo (1) Geldfluss aus der operativen Gebarung (31 – 32)	-3.646.600,00	-3.735.800,00	-3.148.193,41
331	Einzahlungen aus der Investitionstätigkeit	0,00	0,00	0,00
3311	Einzahlungen aus der Veräußerung von immateriellem Vermögen			
3312	Einzahlungen aus der Veräußerung von Grundstücken und Grundstückeinrichtungen			
3313	Einzahlungen aus der Veräußerung von Gebäuden und Bauten			
3314	Einzahlungen aus der Veräußerung von technischen Anlagen, Fahrzeugen und Maschinen			
3315	Einzahlungen aus der Veräußerung von Amts-, Betriebs- und Geschäftsausstattung			
3316	Einzahlungen aus der Veräußerung von Kulturgütern			
3317	Einzahlungen aus der Veräußerung von Beteiligungen			
3318	Einzahlungen aus der Veräußerung von kofinanzierten Schutzbauten			
332	Einzahlungen aus der Rückzahlung von Darlehen sowie gewährten Vorschüssen	0,00	0,00	0,00
3321	Einzahlungen aus Darlehen an Träger des öffentlichen Rechts			
3322	Einzahlungen aus Darlehen an Beteiligungen			
3323	Einzahlungen aus Darlehen an Unternehmen und Haushalte			
3325	Einzahlungen aus Vorschüssen und Anzahlungen			
333	Einzahlungen aus Kapitaltransfers	5.000,00	235.000,00	497.634,00
3331	Kapitaltransferzahlungen von Trägern des öffentlichen Rechts	5.000,00	235.000,00	497.634,00
3332	Kapitaltransferzahlungen von Beteiligungen			
3333	Kapitaltransferzahlungen von Unternehmen			
3334	Kapitaltransferzahlungen von Haushalten und Organisationen ohne Erwerbscharakter			
3335	Kapitaltransferzahlungen vom Ausland			
33	Summe Einzahlungen investive Gebarung	5.000,00	235.000,00	497.634,00

Unterricht, Erziehung, Sport und Wissenschaft (Gruppe 2)

MVAG	Mittelverwendungs- und aufbringungsgruppen (1. und 2. Ebene)	VA 2025	VA 2024	RA 2023
341	Auszahlungen aus der Investitionstätigkeit	2.698.300,00	1.165.100,00	2.813.224,38
3411	Auszahlungen für den Erwerb von immateriellem Vermögen			
3412	Auszahlungen für den Erwerb von Grundstücken und Grundstückseinrichtungen	188.000,00	210.000,00	224.885,08
3413	Auszahlungen für den Erwerb von Gebäuden und Bauten	2.416.800,00	829.700,00	2.450.118,65
3414	Auszahlungen für den Erwerb von technischen Anlagen, Fahrzeugen und Maschinen			
3415	Auszahlungen für den Erwerb von Amts-, Betriebs- und Geschäftsausstattung	93.500,00	125.400,00	138.220,65
3416	Auszahlungen für den Erwerb von Kulturgütern			
3417	Auszahlungen für den Erwerb von Beteiligungen			
3418	Auszahlungen für den Erwerb von kofinanzierten Schutzbauten			
342	Auszahlungen aus der Gewährung von Darlehen sowie gewährten Vorschüssen	0,00	0,00	0,00
3421	Auszahlungen von Darlehen an Träger des öffentlichen Rechts			
3422	Auszahlungen von Darlehen an Beteiligungen			
3423	Auszahlungen von Darlehen an Unternehmen und Haushalte			
3425	Auszahlungen von Vorschüssen und Anzahlungen			
343	Auszahlungen aus Kapitaltransfers	226.300,00	52.500,00	94.830,83
3431	Kapitaltransferzahlungen an Träger des öffentlichen Rechts			
3432	Kapitaltransferzahlungen an Beteiligungen			
3433	Kapitaltransferzahlungen an Unternehmen (Finanzunternehmen)	126.200,00	12.000,00	30.000,00
3434	Kapitaltransferzahlungen an Haushalte und Organisationen ohne Erwerbscharakter	100.100,00	40.500,00	64.830,83
3435	Kapitaltransferzahlungen an das Ausland			
34	Summe Auszahlungen investive Gebarung	2.924.600,00	1.217.600,00	2.908.055,21
SA2	Saldo (2) Geldfluss aus der investiven Gebarung (33 – 34)	-2.919.600,00	-982.600,00	-2.410.421,21
SA3	Saldo (3) Nettofinanzierungssaldo (Saldo 1 + Saldo 2)	-6.566.200,00	-4.718.400,00	-5.558.614,62
351	Einzahlungen aus der Aufnahme von Finanzschulden	2.416.800,00	-66.400,00	2.680.000,00
3511	Einzahlungen aus empfangenen Darlehen von öffentlichen Körperschaften und Rechtsträgern			
3512	Einzahlungen aus empfangenen Darlehen von Beteiligungen			
3513	Einzahlungen aus empfangenen Darlehen von Unternehmen und privaten Haushalten			
3514	Einzahlungen aus Finanzschulden (Finanzunternehmen)	2.416.800,00	-66.400,00	2.680.000,00
3515	Einzahlungen aus Aufnahmen von Leasingverbindlichkeiten			
353	Einzahlungen infolge eines Kapitaltausches bei derivativen Finanzinstrumenten mit Grundgeschäft	0,00	0,00	0,00
3530	Einzahlungen infolge eines Kapitaltausches bei derivativen Finanzinstrumenten mit Grundgeschäft			
355	Einzahlungen aus dem Abgang von Finanzinstrumenten	0,00	0,00	0,00

Unterricht, Erziehung, Sport und Wissenschaft (Gruppe 2)

MVAG	Mittelverwendungs- und aufbringungsgruppen (1. und 2. Ebene)	VA 2025	VA 2024	RA 2023
3550	Einzahlungen aus dem Abgang von Finanzinstrumenten			
35	Summe Einzahlungen aus der Finanzierungstätigkeit	2.416.800,00	-66.400,00	2.680.000,00
361	Auszahlungen aus der Tilgung von Finanzschulden	104.300,00	125.600,00	0,00
3611	Auszahlungen aus empfangenen Darlehen von öffentlichen Körperschaften und Rechtsträgern			
3612	Auszahlungen aus empfangenen Darlehen von Beteiligungen			
3613	Auszahlungen aus empfangenen Darlehen von Unternehmen und privaten Haushalten			
3614	Auszahlungen aus Finanzschulden	104.300,00	125.600,00	
3615	Auszahlungen aus Rückzahlungen von Leasingverbindlichkeiten			
363	Auszahlungen infolge eines Kapitaltausches bei derivativen Finanzinstrumenten mit Grundgeschäft	0,00	0,00	0,00
3630	Auszahlungen infolge eines Kapitaltausches bei derivativen Finanzinstrumenten mit Grundgeschäft			
365	Auszahlungen für den Erwerb von Finanzinstrumenten	0,00	0,00	0,00
3650	Auszahlungen für den Erwerb von Finanzinstrumenten			
36	Summe Auszahlungen aus der Finanzierungstätigkeit	104.300,00	125.600,00	0,00
SA4	Saldo (4) Geldfluss aus der Finanzierungstätigkeit (35 – 36)	2.312.500,00	-192.000,00	2.680.000,00
SA5	Saldo (5) Geldfluss aus der voranschlagswirksamen Gebarung (Saldo 3 + Saldo 4)	-4.253.700,00	-4.910.400,00	-2.878.614,62

Kunst, Kultur und Kultus (Gruppe 3)

MVAG	Mittelverwendungs- und aufbringungsgruppen (1. und 2. Ebene)	VA 2025	VA 2024	RA 2023
311	Einzahlungen aus operativer Verwaltungstätigkeit	6.100,00	6.000,00	6.229,86
3111	Einzahlungen aus eigenen Abgaben			
3112	Einzahlungen aus Ertragsanteilen			
3113	Einzahlungen aus Gebühren			
3114	Einzahlungen aus Leistungen	3.600,00	3.000,00	4.219,46
3115	Einzahlungen aus Besitz und wirtschaftlicher Tätigkeit	500,00	500,00	480,00
3116	Einzahlungen aus Veräußerung von geringwertigen Wirtschaftsgütern (GWG) und sonstige Einzahlungen	2.000,00	2.500,00	1.530,40
312	Einzahlungen aus Transfers	3.500,00	4.500,00	3.300,00
3121	Transferzahlungen von Trägern des öffentlichen Rechts	3.500,00	4.500,00	3.300,00
3122	Transferzahlungen von Beteiligungen			
3123	Transferzahlungen von Unternehmen (inkl. Finanzunternehmen)			
3124	Transferzahlungen von Haushalten und Organisationen ohne Erwerbscharakter			
3125	Transferzahlungen vom Ausland			
3126	Investitions- und Tilgungszuschüsse zwischen Unternehmungen und Betrieben der Gebietskörperschaft und der Gebietskörperschaft			
313	Einzahlungen aus Finanzerträgen	0,00	0,00	0,00
3131	Einzahlungen aus Zinserträgen			
3132	Einzahlungen aus Zinsen aus derivativen Finanzinstrumenten mit und ohne Grundgeschäft			
3133	Einzahlungen aus Gewinnentnahmen von marktbestimmten Betrieben			
3134	Sonstige Einzahlungen aus Finanzerträgen			
3135	Einzahlungen aus Dividenden/Gewinnausschüttungen			
31	Summe Einzahlungen operative Gebarung	9.600,00	10.500,00	9.529,86
321	Auszahlungen aus Personalaufwand	164.800,00	163.200,00	148.185,41
3211	Auszahlungen für Personalaufwand (Bezüge, Nebengebühren, und Mehrleistungsvergütungen)	131.300,00	130.100,00	118.904,03
3212	Auszahlungen für gesetzliche und freiwillige Sozialaufwendungen	33.500,00	33.100,00	29.281,38
3213	Auszahlungen aus sonstigem Personalaufwand			
322	Auszahlungen aus Sachaufwand	473.400,00	453.500,00	346.244,51
3221	Auszahlungen für Gebrauchs- und Verbrauchsgüter, Handelswaren	14.000,00	16.500,00	7.515,34
3222	Auszahlungen für Verwaltungs- und Betriebsaufwand	19.000,00	18.300,00	30.899,89
3223	Auszahlungen für Leasing- und Mietaufwand	66.200,00	57.300,00	53.202,60
3224	Auszahlungen für Instandhaltung	25.000,00	57.000,00	38.595,68
3225	Sonstige Auszahlungen aus Sachaufwand	349.200,00	304.400,00	216.031,00
3226	Auszahlungen aus der Inanspruchnahme von Haftungen			
323	Auszahlungen aus Transfers	318.800,00	279.900,00	294.759,20
3231	Transferzahlungen an Träger des öffentlichen Rechts	299.600,00	260.700,00	277.679,20

Kunst, Kultur und Kultus (Gruppe 3)

MVAG	Mittelverwendungs- und aufbringungsgruppen (1. und 2. Ebene)	VA 2025	VA 2024	RA 2023
3232	Transferzahlungen an Beteiligungen			
3233	Transferzahlungen an Unternehmen (inkl. Finanzunternehmen)			
3234	Transferzahlungen an Haushalte und Organisationen ohne Erwerbscharakter	19.200,00	19.200,00	17.080,00
3235	Transferzahlungen an das Ausland			
3236	Investitions- und Tilgungszuschüsse zwischen Unternehmungen und Betrieben der Gebietskörperschaft und der Gebietskörperschaft			
324	Auszahlungen aus Finanzaufwand	0,00	0,00	0,00
3241	Auszahlungen für Zinsen			
3242	Auszahlungen für Zinsen aus derivativen Finanzinstrumenten mit und ohne Grundgeschäft			
3243	Auszahlungen aus Gewinnentnahmen von marktbestimmten Betrieben			
3244	Sonstige Auszahlungen aus Finanzaufwendungen			
32	Summe Auszahlungen operative Gebarung	957.000,00	896.600,00	789.189,12
SA1	Saldo (1) Geldfluss aus der operativen Gebarung (31 – 32)	-947.400,00	-886.100,00	-779.659,26
331	Einzahlungen aus der Investitionstätigkeit	0,00	0,00	0,00
3311	Einzahlungen aus der Veräußerung von immateriellem Vermögen			
3312	Einzahlungen aus der Veräußerung von Grundstücken und Grundstückeinrichtungen			
3313	Einzahlungen aus der Veräußerung von Gebäuden und Bauten			
3314	Einzahlungen aus der Veräußerung von technischen Anlagen, Fahrzeugen und Maschinen			
3315	Einzahlungen aus der Veräußerung von Amts-, Betriebs- und Geschäftsausstattung			
3316	Einzahlungen aus der Veräußerung von Kulturgütern			
3317	Einzahlungen aus der Veräußerung von Beteiligungen			
3318	Einzahlungen aus der Veräußerung von kofinanzierten Schutzbauten			
332	Einzahlungen aus der Rückzahlung von Darlehen sowie gewährten Vorschüssen	0,00	0,00	0,00
3321	Einzahlungen aus Darlehen an Träger des öffentlichen Rechts			
3322	Einzahlungen aus Darlehen an Beteiligungen			
3323	Einzahlungen aus Darlehen an Unternehmen und Haushalte			
3325	Einzahlungen aus Vorschüssen und Anzahlungen			
333	Einzahlungen aus Kapitaltransfers	0,00	0,00	0,00
3331	Kapitaltransferzahlungen von Trägern des öffentlichen Rechts			
3332	Kapitaltransferzahlungen von Beteiligungen			
3333	Kapitaltransferzahlungen von Unternehmen			
3334	Kapitaltransferzahlungen von Haushalten und Organisationen ohne Erwerbscharakter			
3335	Kapitaltransferzahlungen vom Ausland			
33	Summe Einzahlungen investive Gebarung	0,00	0,00	0,00

Kunst, Kultur und Kultus (Gruppe 3)

MVAG	Mittelverwendungs- und aufbringungsgruppen (1. und 2. Ebene)	VA 2025	VA 2024	RA 2023
341	Auszahlungen aus der Investitionstätigkeit	95.000,00	56.000,00	2.060,30
3411	Auszahlungen für den Erwerb von immateriellem Vermögen			
3412	Auszahlungen für den Erwerb von Grundstücken und Grundstückseinrichtungen	80.000,00	56.000,00	
3413	Auszahlungen für den Erwerb von Gebäuden und Bauten			
3414	Auszahlungen für den Erwerb von technischen Anlagen, Fahrzeugen und Maschinen			
3415	Auszahlungen für den Erwerb von Amts-, Betriebs- und Geschäftsausstattung	15.000,00		2.060,30
3416	Auszahlungen für den Erwerb von Kulturgütern			
3417	Auszahlungen für den Erwerb von Beteiligungen			
3418	Auszahlungen für den Erwerb von kofinanzierten Schutzbauten			
342	Auszahlungen aus der Gewährung von Darlehen sowie gewährten Vorschüssen	0,00	0,00	0,00
3421	Auszahlungen von Darlehen an Träger des öffentlichen Rechts			
3422	Auszahlungen von Darlehen an Beteiligungen			
3423	Auszahlungen von Darlehen an Unternehmen und Haushalte			
3425	Auszahlungen von Vorschüssen und Anzahlungen			
343	Auszahlungen aus Kapitaltransfers	155.000,00	45.000,00	18.633,75
3431	Kapitaltransferzahlungen an Träger des öffentlichen Rechts			
3432	Kapitaltransferzahlungen an Beteiligungen			
3433	Kapitaltransferzahlungen an Unternehmen (Finanzunternehmen)			
3434	Kapitaltransferzahlungen an Haushalte und Organisationen ohne Erwerbscharakter	155.000,00	45.000,00	18.633,75
3435	Kapitaltransferzahlungen an das Ausland			
34	Summe Auszahlungen investive Gebarung	250.000,00	101.000,00	20.694,05
SA2	Saldo (2) Geldfluss aus der investiven Gebarung (33 – 34)	-250.000,00	-101.000,00	-20.694,05
SA3	Saldo (3) Nettofinanzierungssaldo (Saldo 1 + Saldo 2)	-1.197.400,00	-987.100,00	-800.353,31
351	Einzahlungen aus der Aufnahme von Finanzschulden	0,00	0,00	0,00
3511	Einzahlungen aus empfangenen Darlehen von öffentlichen Körperschaften und Rechtsträgern			
3512	Einzahlungen aus empfangenen Darlehen von Beteiligungen			
3513	Einzahlungen aus empfangenen Darlehen von Unternehmen und privaten Haushalten			
3514	Einzahlungen aus Finanzschulden (Finanzunternehmen)			
3515	Einzahlungen aus Aufnahmen von Leasingverbindlichkeiten			
353	Einzahlungen infolge eines Kapitaltausches bei derivativen Finanzinstrumenten mit Grundgeschäft	0,00	0,00	0,00
3530	Einzahlungen infolge eines Kapitaltausches bei derivativen Finanzinstrumenten mit Grundgeschäft			
355	Einzahlungen aus dem Abgang von Finanzinstrumenten	0,00	0,00	0,00

Kunst, Kultur und Kultus (Gruppe 3)

MVAG	Mittelverwendungs- und aufbringungsgruppen (1. und 2. Ebene)	VA 2025	VA 2024	RA 2023
3550	Einzahlungen aus dem Abgang von Finanzinstrumenten			
35	Summe Einzahlungen aus der Finanzierungstätigkeit	0,00	0,00	0,00
361	Auszahlungen aus der Tilgung von Finanzschulden	0,00	0,00	0,00
3611	Auszahlungen aus empfangenen Darlehen von öffentlichen Körperschaften und Rechtsträgern			
3612	Auszahlungen aus empfangenen Darlehen von Beteiligungen			
3613	Auszahlungen aus empfangenen Darlehen von Unternehmen und privaten Haushalten			
3614	Auszahlungen aus Finanzschulden			
3615	Auszahlungen aus Rückzahlungen von Leasingverbindlichkeiten			
363	Auszahlungen infolge eines Kapitaltausches bei derivativen Finanzinstrumenten mit Grundgeschäft	0,00	0,00	0,00
3630	Auszahlungen infolge eines Kapitaltausches bei derivativen Finanzinstrumenten mit Grundgeschäft			
365	Auszahlungen für den Erwerb von Finanzinstrumenten	0,00	0,00	0,00
3650	Auszahlungen für den Erwerb von Finanzinstrumenten			
36	Summe Auszahlungen aus der Finanzierungstätigkeit	0,00	0,00	0,00
SA4	Saldo (4) Geldfluss aus der Finanzierungstätigkeit (35 – 36)	0,00	0,00	0,00
SA5	Saldo (5) Geldfluss aus der voranschlagswirksamen Gebarung (Saldo 3 + Saldo 4)	-1.197.400,00	-987.100,00	-800.353,31

Soziale Wohlfahrt und Wohnbauförderung (Gruppe 4)

MVAG	Mittelverwendungs- und aufbringungsgruppen (1. und 2. Ebene)	VA 2025	VA 2024	RA 2023
311	Einzahlungen aus operativer Verwaltungstätigkeit	148.100,00	144.100,00	141.057,46
3111	Einzahlungen aus eigenen Abgaben			
3112	Einzahlungen aus Ertragsanteilen			
3113	Einzahlungen aus Gebühren			
3114	Einzahlungen aus Leistungen	147.000,00	143.000,00	139.425,46
3115	Einzahlungen aus Besitz und wirtschaftlicher Tätigkeit	100,00	100,00	15,00
3116	Einzahlungen aus Veräußerung von geringwertigen Wirtschaftsgütern (GWG) und sonstige Einzahlungen	1.000,00	1.000,00	1.617,00
312	Einzahlungen aus Transfers	18.000,00	18.400,00	18.831,04
3121	Transferzahlungen von Trägern des öffentlichen Rechts	14.000,00	14.400,00	14.033,40
3122	Transferzahlungen von Beteiligungen			
3123	Transferzahlungen von Unternehmen (inkl. Finanzunternehmen)			
3124	Transferzahlungen von Haushalten und Organisationen ohne Erwerbscharakter	4.000,00	4.000,00	4.797,64
3125	Transferzahlungen vom Ausland			
3126	Investitions- und Tilgungszuschüsse zwischen Unternehmungen und Betrieben der Gebietskörperschaft und der Gebietskörperschaft			
313	Einzahlungen aus Finanzerträgen	0,00	0,00	0,00
3131	Einzahlungen aus Zinserträgen			
3132	Einzahlungen aus Zinsen aus derivativen Finanzinstrumenten mit und ohne Grundgeschäft			
3133	Einzahlungen aus Gewinnentnahmen von marktbestimmten Betrieben			
3134	Sonstige Einzahlungen aus Finanzerträgen			
3135	Einzahlungen aus Dividenden/Gewinnausschüttungen			
31	Summe Einzahlungen operative Gebarung	166.100,00	162.500,00	159.888,50
321	Auszahlungen aus Personalaufwand	59.300,00	58.300,00	51.615,23
3211	Auszahlungen für Personalaufwand (Bezüge, Nebengebühren, und Mehrleistungsvergütungen)	51.200,00	47.700,00	42.439,86
3212	Auszahlungen für gesetzliche und freiwillige Sozialaufwendungen	8.100,00	10.600,00	9.175,37
3213	Auszahlungen aus sonstigem Personalaufwand			
322	Auszahlungen aus Sachaufwand	233.600,00	234.700,00	234.144,47
3221	Auszahlungen für Gebrauchs- und Verbrauchsgüter, Handelswaren	21.700,00	21.700,00	18.382,99
3222	Auszahlungen für Verwaltungs- und Betriebsaufwand	10.600,00	10.200,00	8.769,03
3223	Auszahlungen für Leasing- und Mietaufwand			
3224	Auszahlungen für Instandhaltung	7.700,00	8.700,00	2.364,37
3225	Sonstige Auszahlungen aus Sachaufwand	193.600,00	194.100,00	204.628,08
3226	Auszahlungen aus der Inanspruchnahme von Haftungen			
323	Auszahlungen aus Transfers	3.714.000,00	3.416.500,00	3.059.622,82
3231	Transferzahlungen an Träger des öffentlichen Rechts	3.508.000,00	3.217.500,00	2.894.519,21

Soziale Wohlfahrt und Wohnbauförderung (Gruppe 4)

MVAG	Mittelverwendungs- und aufbringungsgruppen (1. und 2. Ebene)	VA 2025	VA 2024	RA 2023
3232	Transferzahlungen an Beteiligungen			
3233	Transferzahlungen an Unternehmen (inkl. Finanzunternehmen)	185.000,00	175.000,00	151.713,61
3234	Transferzahlungen an Haushalte und Organisationen ohne Erwerbscharakter	21.000,00	24.000,00	13.390,00
3235	Transferzahlungen an das Ausland			
3236	Investitions- und Tilgungszuschüsse zwischen Unternehmungen und Betrieben der Gebietskörperschaft und der Gebietskörperschaft			
324	Auszahlungen aus Finanzaufwand	0,00	0,00	0,00
3241	Auszahlungen für Zinsen			
3242	Auszahlungen für Zinsen aus derivativen Finanzinstrumenten mit und ohne Grundgeschäft			
3243	Auszahlungen aus Gewinnentnahmen von marktbestimmten Betrieben			
3244	Sonstige Auszahlungen aus Finanzaufwendungen			
32	Summe Auszahlungen operative Gebarung	4.006.900,00	3.709.500,00	3.345.382,52
SA1	Saldo (1) Geldfluss aus der operativen Gebarung (31 – 32)	-3.840.800,00	-3.547.000,00	-3.185.494,02
331	Einzahlungen aus der Investitionstätigkeit	0,00	0,00	0,00
3311	Einzahlungen aus der Veräußerung von immateriellem Vermögen			
3312	Einzahlungen aus der Veräußerung von Grundstücken und Grundstückeinrichtungen			
3313	Einzahlungen aus der Veräußerung von Gebäuden und Bauten			
3314	Einzahlungen aus der Veräußerung von technischen Anlagen, Fahrzeugen und Maschinen			
3315	Einzahlungen aus der Veräußerung von Amts-, Betriebs- und Geschäftsausstattung			
3316	Einzahlungen aus der Veräußerung von Kulturgütern			
3317	Einzahlungen aus der Veräußerung von Beteiligungen			
3318	Einzahlungen aus der Veräußerung von kofinanzierten Schutzbauten			
332	Einzahlungen aus der Rückzahlung von Darlehen sowie gewährten Vorschüssen	0,00	0,00	1.627,41
3321	Einzahlungen aus Darlehen an Träger des öffentlichen Rechts			
3322	Einzahlungen aus Darlehen an Beteiligungen			
3323	Einzahlungen aus Darlehen an Unternehmen und Haushalte			1.627,41
3325	Einzahlungen aus Vorschüssen und Anzahlungen			
333	Einzahlungen aus Kapitaltransfers	0,00	0,00	0,00
3331	Kapitaltransferzahlungen von Trägern des öffentlichen Rechts			
3332	Kapitaltransferzahlungen von Beteiligungen			
3333	Kapitaltransferzahlungen von Unternehmen			
3334	Kapitaltransferzahlungen von Haushalten und Organisationen ohne Erwerbscharakter			
3335	Kapitaltransferzahlungen vom Ausland			
33	Summe Einzahlungen investive Gebarung	0,00	0,00	1.627,41

Soziale Wohlfahrt und Wohnbauförderung (Gruppe 4)

MVAG	Mittelverwendungs- und aufbringungsgruppen (1. und 2. Ebene)	VA 2025	VA 2024	RA 2023
341	Auszahlungen aus der Investitionstätigkeit	0,00	0,00	0,00
3411	Auszahlungen für den Erwerb von immateriellem Vermögen			
3412	Auszahlungen für den Erwerb von Grundstücken und Grundstückseinrichtungen			
3413	Auszahlungen für den Erwerb von Gebäuden und Bauten			
3414	Auszahlungen für den Erwerb von technischen Anlagen, Fahrzeugen und Maschinen			
3415	Auszahlungen für den Erwerb von Amts-, Betriebs- und Geschäftsausstattung			
3416	Auszahlungen für den Erwerb von Kulturgütern			
3417	Auszahlungen für den Erwerb von Beteiligungen			
3418	Auszahlungen für den Erwerb von kofinanzierten Schutzbauten			
342	Auszahlungen aus der Gewährung von Darlehen sowie gewährten Vorschüssen	0,00	0,00	0,00
3421	Auszahlungen von Darlehen an Träger des öffentlichen Rechts			
3422	Auszahlungen von Darlehen an Beteiligungen			
3423	Auszahlungen von Darlehen an Unternehmen und Haushalte			
3425	Auszahlungen von Vorschüssen und Anzahlungen			
343	Auszahlungen aus Kapitaltransfers	400,00	400,00	300,00
3431	Kapitaltransferzahlungen an Träger des öffentlichen Rechts			
3432	Kapitaltransferzahlungen an Beteiligungen			
3433	Kapitaltransferzahlungen an Unternehmen (Finanzunternehmen)			
3434	Kapitaltransferzahlungen an Haushalte und Organisationen ohne Erwerbscharakter	400,00	400,00	300,00
3435	Kapitaltransferzahlungen an das Ausland			
34	Summe Auszahlungen investive Gebarung	400,00	400,00	300,00
SA2	Saldo (2) Geldfluss aus der investiven Gebarung (33 – 34)	-400,00	-400,00	1.327,41
SA3	Saldo (3) Nettofinanzierungssaldo (Saldo 1 + Saldo 2)	-3.841.200,00	-3.547.400,00	-3.184.166,61
351	Einzahlungen aus der Aufnahme von Finanzschulden	0,00	0,00	0,00
3511	Einzahlungen aus empfangenen Darlehen von öffentlichen Körperschaften und Rechtsträgern			
3512	Einzahlungen aus empfangenen Darlehen von Beteiligungen			
3513	Einzahlungen aus empfangenen Darlehen von Unternehmen und privaten Haushalten			
3514	Einzahlungen aus Finanzschulden (Finanzunternehmen)			
3515	Einzahlungen aus Aufnahmen von Leasingverbindlichkeiten			
353	Einzahlungen infolge eines Kapitaltausches bei derivativen Finanzinstrumenten mit Grundgeschäft	0,00	0,00	0,00
3530	Einzahlungen infolge eines Kapitaltausches bei derivativen Finanzinstrumenten mit Grundgeschäft			
355	Einzahlungen aus dem Abgang von Finanzinstrumenten	0,00	0,00	0,00

Soziale Wohlfahrt und Wohnbauförderung (Gruppe 4)

MVAG	Mittelverwendungs- und aufbringungsgruppen (1. und 2. Ebene)	VA 2025	VA 2024	RA 2023
3550	Einzahlungen aus dem Abgang von Finanzinstrumenten			
35	Summe Einzahlungen aus der Finanzierungstätigkeit	0,00	0,00	0,00
361	Auszahlungen aus der Tilgung von Finanzschulden	0,00	0,00	0,00
3611	Auszahlungen aus empfangenen Darlehen von öffentlichen Körperschaften und Rechtsträgern			
3612	Auszahlungen aus empfangenen Darlehen von Beteiligungen			
3613	Auszahlungen aus empfangenen Darlehen von Unternehmen und privaten Haushalten			
3614	Auszahlungen aus Finanzschulden			
3615	Auszahlungen aus Rückzahlungen von Leasingverbindlichkeiten			
363	Auszahlungen infolge eines Kapitaltausches bei derivativen Finanzinstrumenten mit Grundgeschäft	0,00	0,00	0,00
3630	Auszahlungen infolge eines Kapitaltausches bei derivativen Finanzinstrumenten mit Grundgeschäft			
365	Auszahlungen für den Erwerb von Finanzinstrumenten	0,00	0,00	0,00
3650	Auszahlungen für den Erwerb von Finanzinstrumenten			
36	Summe Auszahlungen aus der Finanzierungstätigkeit	0,00	0,00	0,00
SA4	Saldo (4) Geldfluss aus der Finanzierungstätigkeit (35 – 36)	0,00	0,00	0,00
SA5	Saldo (5) Geldfluss aus der voranschlagswirksamen Gebarung (Saldo 3 + Saldo 4)	-3.841.200,00	-3.547.400,00	-3.184.166,61

Gesundheit (Gruppe 5)

MVAG	Mittelverwendungs- und aufbringungsgruppen (1. und 2. Ebene)	VA 2025	VA 2024	RA 2023
311	Einzahlungen aus operativer Verwaltungstätigkeit	28.000,00	28.000,00	30.082,56
3111	Einzahlungen aus eigenen Abgaben			
3112	Einzahlungen aus Ertragsanteilen			
3113	Einzahlungen aus Gebühren			
3114	Einzahlungen aus Leistungen	18.000,00	18.000,00	24.639,10
3115	Einzahlungen aus Besitz und wirtschaftlicher Tätigkeit			
3116	Einzahlungen aus Veräußerung von geringwertigen Wirtschaftsgütern (GWG) und sonstige Einzahlungen	10.000,00	10.000,00	5.443,46
312	Einzahlungen aus Transfers	0,00	0,00	13.000,00
3121	Transferzahlungen von Trägern des öffentlichen Rechts			13.000,00
3122	Transferzahlungen von Beteiligungen			
3123	Transferzahlungen von Unternehmen (inkl. Finanzunternehmen)			
3124	Transferzahlungen von Haushalten und Organisationen ohne Erwerbscharakter			
3125	Transferzahlungen vom Ausland			
3126	Investitions- und Tilgungszuschüsse zwischen Unternehmungen und Betrieben der Gebietskörperschaft und der Gebietskörperschaft			
313	Einzahlungen aus Finanzerträgen	0,00	0,00	0,00
3131	Einzahlungen aus Zinserträgen			
3132	Einzahlungen aus Zinsen aus derivativen Finanzinstrumenten mit und ohne Grundgeschäft			
3133	Einzahlungen aus Gewinnentnahmen von marktbestimmten Betrieben			
3134	Sonstige Einzahlungen aus Finanzerträgen			
3135	Einzahlungen aus Dividenden/Gewinnausschüttungen			
31	Summe Einzahlungen operative Gebarung	28.000,00	28.000,00	43.082,56
321	Auszahlungen aus Personalaufwand	13.800,00	13.200,00	8.495,20
3211	Auszahlungen für Personalaufwand (Bezüge, Nebengebühren, und Mehrleistungsvergütungen)	12.600,00	12.000,00	7.671,99
3212	Auszahlungen für gesetzliche und freiwillige Sozialaufwendungen	1.200,00	1.200,00	823,21
3213	Auszahlungen aus sonstigem Personalaufwand			
322	Auszahlungen aus Sachaufwand	28.300,00	34.300,00	96.006,19
3221	Auszahlungen für Gebrauchs- und Verbrauchsgüter, Handelswaren			
3222	Auszahlungen für Verwaltungs- und Betriebsaufwand	200,00	200,00	
3223	Auszahlungen für Leasing- und Mietaufwand			
3224	Auszahlungen für Instandhaltung			
3225	Sonstige Auszahlungen aus Sachaufwand	28.100,00	34.100,00	96.006,19
3226	Auszahlungen aus der Inanspruchnahme von Haftungen			
323	Auszahlungen aus Transfers	3.766.800,00	3.508.300,00	3.298.279,42
3231	Transferzahlungen an Träger des öffentlichen Rechts	3.766.800,00	3.508.300,00	3.298.279,42

Gesundheit (Gruppe 5)

MVAG	Mittelverwendungs- und aufbringungsgruppen (1. und 2. Ebene)	VA 2025	VA 2024	RA 2023
3232	Transferzahlungen an Beteiligungen			
3233	Transferzahlungen an Unternehmen (inkl. Finanzunternehmen)			
3234	Transferzahlungen an Haushalte und Organisationen ohne Erwerbscharakter			
3235	Transferzahlungen an das Ausland			
3236	Investitions- und Tilgungszuschüsse zwischen Unternehmungen und Betrieben der Gebietskörperschaft und der Gebietskörperschaft			
324	Auszahlungen aus Finanzaufwand	0,00	0,00	0,00
3241	Auszahlungen für Zinsen			
3242	Auszahlungen für Zinsen aus derivativen Finanzinstrumenten mit und ohne Grundgeschäft			
3243	Auszahlungen aus Gewinnentnahmen von marktbestimmten Betrieben			
3244	Sonstige Auszahlungen aus Finanzaufwendungen			
32	Summe Auszahlungen operative Gebarung	3.808.900,00	3.555.800,00	3.402.780,81
SA1	Saldo (1) Geldfluss aus der operativen Gebarung (31 – 32)	-3.780.900,00	-3.527.800,00	-3.359.698,25
331	Einzahlungen aus der Investitionstätigkeit	0,00	0,00	0,00
3311	Einzahlungen aus der Veräußerung von immateriellem Vermögen			
3312	Einzahlungen aus der Veräußerung von Grundstücken und Grundstückeinrichtungen			
3313	Einzahlungen aus der Veräußerung von Gebäuden und Bauten			
3314	Einzahlungen aus der Veräußerung von technischen Anlagen, Fahrzeugen und Maschinen			
3315	Einzahlungen aus der Veräußerung von Amts-, Betriebs- und Geschäftsausstattung			
3316	Einzahlungen aus der Veräußerung von Kulturgütern			
3317	Einzahlungen aus der Veräußerung von Beteiligungen			
3318	Einzahlungen aus der Veräußerung von kofinanzierten Schutzbauten			
332	Einzahlungen aus der Rückzahlung von Darlehen sowie gewährten Vorschüssen	0,00	0,00	0,00
3321	Einzahlungen aus Darlehen an Träger des öffentlichen Rechts			
3322	Einzahlungen aus Darlehen an Beteiligungen			
3323	Einzahlungen aus Darlehen an Unternehmen und Haushalte			
3325	Einzahlungen aus Vorschüssen und Anzahlungen			
333	Einzahlungen aus Kapitaltransfers	0,00	0,00	0,00
3331	Kapitaltransferzahlungen von Trägern des öffentlichen Rechts			
3332	Kapitaltransferzahlungen von Beteiligungen			
3333	Kapitaltransferzahlungen von Unternehmen			
3334	Kapitaltransferzahlungen von Haushalten und Organisationen ohne Erwerbscharakter			
3335	Kapitaltransferzahlungen vom Ausland			
33	Summe Einzahlungen investive Gebarung	0,00	0,00	0,00

Gesundheit (Gruppe 5)

MVAG	Mittelverwendungs- und aufbringungsgruppen (1. und 2. Ebene)	VA 2025	VA 2024	RA 2023
341	Auszahlungen aus der Investitionstätigkeit	0,00	15.000,00	4.930,00
3411	Auszahlungen für den Erwerb von immateriellem Vermögen			
3412	Auszahlungen für den Erwerb von Grundstücken und Grundstückseinrichtungen		15.000,00	4.930,00
3413	Auszahlungen für den Erwerb von Gebäuden und Bauten			
3414	Auszahlungen für den Erwerb von technischen Anlagen, Fahrzeugen und Maschinen			
3415	Auszahlungen für den Erwerb von Amts-, Betriebs- und Geschäftsausstattung			
3416	Auszahlungen für den Erwerb von Kulturgütern			
3417	Auszahlungen für den Erwerb von Beteiligungen			
3418	Auszahlungen für den Erwerb von kofinanzierten Schutzbauten			
342	Auszahlungen aus der Gewährung von Darlehen sowie gewährten Vorschüssen	0,00	0,00	0,00
3421	Auszahlungen von Darlehen an Träger des öffentlichen Rechts			
3422	Auszahlungen von Darlehen an Beteiligungen			
3423	Auszahlungen von Darlehen an Unternehmen und Haushalte			
3425	Auszahlungen von Vorschüssen und Anzahlungen			
343	Auszahlungen aus Kapitaltransfers	0,00	0,00	0,00
3431	Kapitaltransferzahlungen an Träger des öffentlichen Rechts			
3432	Kapitaltransferzahlungen an Beteiligungen			
3433	Kapitaltransferzahlungen an Unternehmen (Finanzunternehmen)			
3434	Kapitaltransferzahlungen an Haushalte und Organisationen ohne Erwerbscharakter			
3435	Kapitaltransferzahlungen an das Ausland			
34	Summe Auszahlungen investive Gebarung	0,00	15.000,00	4.930,00
SA2	Saldo (2) Geldfluss aus der investiven Gebarung (33 – 34)	0,00	-15.000,00	-4.930,00
SA3	Saldo (3) Nettofinanzierungssaldo (Saldo 1 + Saldo 2)	-3.780.900,00	-3.542.800,00	-3.364.628,25
351	Einzahlungen aus der Aufnahme von Finanzschulden	0,00	0,00	0,00
3511	Einzahlungen aus empfangenen Darlehen von öffentlichen Körperschaften und Rechtsträgern			
3512	Einzahlungen aus empfangenen Darlehen von Beteiligungen			
3513	Einzahlungen aus empfangenen Darlehen von Unternehmen und privaten Haushalten			
3514	Einzahlungen aus Finanzschulden (Finanzunternehmen)			
3515	Einzahlungen aus Aufnahmen von Leasingverbindlichkeiten			
353	Einzahlungen infolge eines Kapitaltausches bei derivativen Finanzinstrumenten mit Grundgeschäft	0,00	0,00	0,00
3530	Einzahlungen infolge eines Kapitaltausches bei derivativen Finanzinstrumenten mit Grundgeschäft			
355	Einzahlungen aus dem Abgang von Finanzinstrumenten	0,00	0,00	0,00

Gesundheit (Gruppe 5)

MVAG	Mittelverwendungs- und aufbringungsgruppen (1. und 2. Ebene)	VA 2025	VA 2024	RA 2023
3550	Einzahlungen aus dem Abgang von Finanzinstrumenten			
35	Summe Einzahlungen aus der Finanzierungstätigkeit	0,00	0,00	0,00
361	Auszahlungen aus der Tilgung von Finanzschulden	0,00	0,00	0,00
3611	Auszahlungen aus empfangenen Darlehen von öffentlichen Körperschaften und Rechtsträgern			
3612	Auszahlungen aus empfangenen Darlehen von Beteiligungen			
3613	Auszahlungen aus empfangenen Darlehen von Unternehmen und privaten Haushalten			
3614	Auszahlungen aus Finanzschulden			
3615	Auszahlungen aus Rückzahlungen von Leasingverbindlichkeiten			
363	Auszahlungen infolge eines Kapitaltausches bei derivativen Finanzinstrumenten mit Grundgeschäft	0,00	0,00	0,00
3630	Auszahlungen infolge eines Kapitaltausches bei derivativen Finanzinstrumenten mit Grundgeschäft			
365	Auszahlungen für den Erwerb von Finanzinstrumenten	0,00	0,00	0,00
3650	Auszahlungen für den Erwerb von Finanzinstrumenten			
36	Summe Auszahlungen aus der Finanzierungstätigkeit	0,00	0,00	0,00
SA4	Saldo (4) Geldfluss aus der Finanzierungstätigkeit (35 – 36)	0,00	0,00	0,00
SA5	Saldo (5) Geldfluss aus der voranschlagswirksamen Gebarung (Saldo 3 + Saldo 4)	-3.780.900,00	-3.542.800,00	-3.364.628,25

Straßen- und Wasserbau, Verkehr (Gruppe 6)

MVAG	Mittelverwendungs- und aufbringungsgruppen (1. und 2. Ebene)	VA 2025	VA 2024	RA 2023
311	Einzahlungen aus operativer Verwaltungstätigkeit	80.200,00	80.500,00	1.518.835,09
3111	Einzahlungen aus eigenen Abgaben			
3112	Einzahlungen aus Ertragsanteilen			
3113	Einzahlungen aus Gebühren			
3114	Einzahlungen aus Leistungen	10.000,00	10.000,00	13.152,47
3115	Einzahlungen aus Besitz und wirtschaftlicher Tätigkeit			
3116	Einzahlungen aus Veräußerung von geringwertigen Wirtschaftsgütern (GWG) und sonstige Einzahlungen	70.200,00	70.500,00	1.505.682,62
312	Einzahlungen aus Transfers	545.000,00	550.000,00	80.481,15
3121	Transferzahlungen von Trägern des öffentlichen Rechts	500.000,00	500.000,00	
3122	Transferzahlungen von Beteiligungen			
3123	Transferzahlungen von Unternehmen (inkl. Finanzunternehmen)			29.798,25
3124	Transferzahlungen von Haushalten und Organisationen ohne Erwerbscharakter	45.000,00	50.000,00	50.682,90
3125	Transferzahlungen vom Ausland			
3126	Investitions- und Tilgungszuschüsse zwischen Unternehmungen und Betrieben der Gebietskörperschaft und der Gebietskörperschaft			
313	Einzahlungen aus Finanzerträgen	0,00	0,00	0,00
3131	Einzahlungen aus Zinserträgen			
3132	Einzahlungen aus Zinsen aus derivativen Finanzinstrumenten mit und ohne Grundgeschäft			
3133	Einzahlungen aus Gewinnentnahmen von marktbestimmten Betrieben			
3134	Sonstige Einzahlungen aus Finanzerträgen			
3135	Einzahlungen aus Dividenden/Gewinnausschüttungen			
31	Summe Einzahlungen operative Gebarung	625.200,00	630.500,00	1.599.316,24
321	Auszahlungen aus Personalaufwand	162.900,00	155.100,00	150.448,70
3211	Auszahlungen für Personalaufwand (Bezüge, Nebengebühren, und Mehrleistungsvergütungen)	129.200,00	123.000,00	120.205,09
3212	Auszahlungen für gesetzliche und freiwillige Sozialaufwendungen	33.700,00	32.100,00	30.243,61
3213	Auszahlungen aus sonstigem Personalaufwand			
322	Auszahlungen aus Sachaufwand	338.000,00	389.700,00	1.777.101,25
3221	Auszahlungen für Gebrauchs- und Verbrauchsgüter, Handelswaren	20.500,00	23.700,00	15.971,11
3222	Auszahlungen für Verwaltungs- und Betriebsaufwand	400,00	900,00	749,43
3223	Auszahlungen für Leasing- und Mietaufwand	47.000,00	47.000,00	42.779,75
3224	Auszahlungen für Instandhaltung	166.000,00	207.000,00	175.633,08
3225	Sonstige Auszahlungen aus Sachaufwand	104.100,00	111.100,00	1.541.967,88
3226	Auszahlungen aus der Inanspruchnahme von Haftungen			
323	Auszahlungen aus Transfers	171.600,00	156.600,00	147.498,04
3231	Transferzahlungen an Träger des öffentlichen Rechts	1.600,00	1.600,00	1.510,00

Straßen- und Wasserbau, Verkehr (Gruppe 6)

MVAG	Mittelverwendungs- und aufbringungsgruppen (1. und 2. Ebene)	VA 2025	VA 2024	RA 2023
3232	Transferzahlungen an Beteiligungen			
3233	Transferzahlungen an Unternehmen (inkl. Finanzunternehmen)	170.000,00	155.000,00	145.988,04
3234	Transferzahlungen an Haushalte und Organisationen ohne Erwerbscharakter			
3235	Transferzahlungen an das Ausland			
3236	Investitions- und Tilgungszuschüsse zwischen Unternehmungen und Betrieben der Gebietskörperschaft und der Gebietskörperschaft			
324	Auszahlungen aus Finanzaufwand	17.200,00	5.000,00	0,00
3241	Auszahlungen für Zinsen	17.200,00	5.000,00	
3242	Auszahlungen für Zinsen aus derivativen Finanzinstrumenten mit und ohne Grundgeschäft			
3243	Auszahlungen aus Gewinnentnahmen von marktbestimmten Betrieben			
3244	Sonstige Auszahlungen aus Finanzaufwendungen			
32	Summe Auszahlungen operative Gebarung	689.700,00	706.400,00	2.075.047,99
SA1	Saldo (1) Geldfluss aus der operativen Gebarung (31 – 32)	-64.500,00	-75.900,00	-475.731,75
331	Einzahlungen aus der Investitionstätigkeit	0,00	0,00	0,00
3311	Einzahlungen aus der Veräußerung von immateriellem Vermögen			
3312	Einzahlungen aus der Veräußerung von Grundstücken und Grundstückeinrichtungen			
3313	Einzahlungen aus der Veräußerung von Gebäuden und Bauten			
3314	Einzahlungen aus der Veräußerung von technischen Anlagen, Fahrzeugen und Maschinen			
3315	Einzahlungen aus der Veräußerung von Amts-, Betriebs- und Geschäftsausstattung			
3316	Einzahlungen aus der Veräußerung von Kulturgütern			
3317	Einzahlungen aus der Veräußerung von Beteiligungen			
3318	Einzahlungen aus der Veräußerung von kofinanzierten Schutzbauten			
332	Einzahlungen aus der Rückzahlung von Darlehen sowie gewährten Vorschüssen	0,00	0,00	0,00
3321	Einzahlungen aus Darlehen an Träger des öffentlichen Rechts			
3322	Einzahlungen aus Darlehen an Beteiligungen			
3323	Einzahlungen aus Darlehen an Unternehmen und Haushalte			
3325	Einzahlungen aus Vorschüssen und Anzahlungen			
333	Einzahlungen aus Kapitaltransfers	1.189.100,00	424.300,00	116.946,00
3331	Kapitaltransferzahlungen von Trägern des öffentlichen Rechts	1.189.100,00	424.300,00	116.946,00
3332	Kapitaltransferzahlungen von Beteiligungen			
3333	Kapitaltransferzahlungen von Unternehmen			
3334	Kapitaltransferzahlungen von Haushalten und Organisationen ohne Erwerbscharakter			
3335	Kapitaltransferzahlungen vom Ausland			
33	Summe Einzahlungen investive Gebarung	1.189.100,00	424.300,00	116.946,00

Straßen- und Wasserbau, Verkehr (Gruppe 6)

MVAG	Mittelverwendungs- und aufbringungsgruppen (1. und 2. Ebene)	VA 2025	VA 2024	RA 2023
341	Auszahlungen aus der Investitionstätigkeit	2.998.000,00	1.851.300,00	1.369.979,96
3411	Auszahlungen für den Erwerb von immateriellem Vermögen			
3412	Auszahlungen für den Erwerb von Grundstücken und Grundstückseinrichtungen	1.227.000,00	1.205.000,00	1.369.979,96
3413	Auszahlungen für den Erwerb von Gebäuden und Bauten	25.000,00	40.000,00	
3414	Auszahlungen für den Erwerb von technischen Anlagen, Fahrzeugen und Maschinen			
3415	Auszahlungen für den Erwerb von Amts-, Betriebs- und Geschäftsausstattung			
3416	Auszahlungen für den Erwerb von Kulturgütern			
3417	Auszahlungen für den Erwerb von Beteiligungen			
3418	Auszahlungen für den Erwerb von kofinanzierten Schutzbauten	1.746.000,00	606.300,00	
342	Auszahlungen aus der Gewährung von Darlehen sowie gewährten Vorschüssen	0,00	0,00	190.739,66
3421	Auszahlungen von Darlehen an Träger des öffentlichen Rechts			
3422	Auszahlungen von Darlehen an Beteiligungen			
3423	Auszahlungen von Darlehen an Unternehmen und Haushalte			
3425	Auszahlungen von Vorschüssen und Anzahlungen			190.739,66
343	Auszahlungen aus Kapitaltransfers	0,00	0,00	0,00
3431	Kapitaltransferzahlungen an Träger des öffentlichen Rechts			
3432	Kapitaltransferzahlungen an Beteiligungen			
3433	Kapitaltransferzahlungen an Unternehmen (Finanzunternehmen)			
3434	Kapitaltransferzahlungen an Haushalte und Organisationen ohne Erwerbscharakter			
3435	Kapitaltransferzahlungen an das Ausland			
34	Summe Auszahlungen investive Gebarung	2.998.000,00	1.851.300,00	1.560.719,62
SA2	Saldo (2) Geldfluss aus der investiven Gebarung (33 – 34)	-1.808.900,00	-1.427.000,00	-1.443.773,62
SA3	Saldo (3) Nettofinanzierungssaldo (Saldo 1 + Saldo 2)	-1.873.400,00	-1.502.900,00	-1.919.505,37
351	Einzahlungen aus der Aufnahme von Finanzschulden	866.900,00	600.000,00	0,00
3511	Einzahlungen aus empfangenen Darlehen von öffentlichen Körperschaften und Rechtsträgern			
3512	Einzahlungen aus empfangenen Darlehen von Beteiligungen			
3513	Einzahlungen aus empfangenen Darlehen von Unternehmen und privaten Haushalten			
3514	Einzahlungen aus Finanzschulden (Finanzunternehmen)	866.900,00	600.000,00	
3515	Einzahlungen aus Aufnahmen von Leasingverbindlichkeiten			
353	Einzahlungen infolge eines Kapitaltausches bei derivativen Finanzinstrumenten mit Grundgeschäft	0,00	0,00	0,00
3530	Einzahlungen infolge eines Kapitaltausches bei derivativen Finanzinstrumenten mit Grundgeschäft			
355	Einzahlungen aus dem Abgang von Finanzinstrumenten	0,00	0,00	0,00

Straßen- und Wasserbau, Verkehr (Gruppe 6)

MVAG	Mittelverwendungs- und aufbringungsgruppen (1. und 2. Ebene)	VA 2025	VA 2024	RA 2023
3550	Einzahlungen aus dem Abgang von Finanzinstrumenten			
35	Summe Einzahlungen aus der Finanzierungstätigkeit	866.900,00	600.000,00	0,00
361	Auszahlungen aus der Tilgung von Finanzschulden	10.400,00	0,00	0,00
3611	Auszahlungen aus empfangenen Darlehen von öffentlichen Körperschaften und Rechtsträgern			
3612	Auszahlungen aus empfangenen Darlehen von Beteiligungen			
3613	Auszahlungen aus empfangenen Darlehen von Unternehmen und privaten Haushalten			
3614	Auszahlungen aus Finanzschulden	10.400,00		
3615	Auszahlungen aus Rückzahlungen von Leasingverbindlichkeiten			
363	Auszahlungen infolge eines Kapitaltausches bei derivativen Finanzinstrumenten mit Grundgeschäft	0,00	0,00	0,00
3630	Auszahlungen infolge eines Kapitaltausches bei derivativen Finanzinstrumenten mit Grundgeschäft			
365	Auszahlungen für den Erwerb von Finanzinstrumenten	0,00	0,00	0,00
3650	Auszahlungen für den Erwerb von Finanzinstrumenten			
36	Summe Auszahlungen aus der Finanzierungstätigkeit	10.400,00	0,00	0,00
SA4	Saldo (4) Geldfluss aus der Finanzierungstätigkeit (35 – 36)	856.500,00	600.000,00	0,00
SA5	Saldo (5) Geldfluss aus der voranschlagswirksamen Gebarung (Saldo 3 + Saldo 4)	-1.016.900,00	-902.900,00	-1.919.505,37

Wirtschaftsförderung (Gruppe 7)

MVAG	Mittelverwendungs- und aufbringungsgruppen (1. und 2. Ebene)	VA 2025	VA 2024	RA 2023
311	Einzahlungen aus operativer Verwaltungstätigkeit	0,00	0,00	0,00
3111	Einzahlungen aus eigenen Abgaben			
3112	Einzahlungen aus Ertragsanteilen			
3113	Einzahlungen aus Gebühren			
3114	Einzahlungen aus Leistungen			
3115	Einzahlungen aus Besitz und wirtschaftlicher Tätigkeit			
3116	Einzahlungen aus Veräußerung von geringwertigen Wirtschaftsgütern (GWG) und sonstige Einzahlungen			
312	Einzahlungen aus Transfers	29.800,00	25.900,00	3.750,00
3121	Transferzahlungen von Trägern des öffentlichen Rechts	29.800,00	25.900,00	3.750,00
3122	Transferzahlungen von Beteiligungen			
3123	Transferzahlungen von Unternehmen (inkl. Finanzunternehmen)			
3124	Transferzahlungen von Haushalten und Organisationen ohne Erwerbscharakter			
3125	Transferzahlungen vom Ausland			
3126	Investitions- und Tilgungszuschüsse zwischen Unternehmungen und Betrieben der Gebietskörperschaft und der Gebietskörperschaft			
313	Einzahlungen aus Finanzerträgen	0,00	0,00	0,00
3131	Einzahlungen aus Zinserträgen			
3132	Einzahlungen aus Zinsen aus derivativen Finanzinstrumenten mit und ohne Grundgeschäft			
3133	Einzahlungen aus Gewinnentnahmen von marktbestimmten Betrieben			
3134	Sonstige Einzahlungen aus Finanzerträgen			
3135	Einzahlungen aus Dividenden/Gewinnausschüttungen			
31	Summe Einzahlungen operative Gebarung	29.800,00	25.900,00	3.750,00
321	Auszahlungen aus Personalaufwand	10.700,00	10.200,00	3.600,17
3211	Auszahlungen für Personalaufwand (Bezüge, Nebengebühren, und Mehrleistungsvergütungen)	8.400,00	8.000,00	2.880,00
3212	Auszahlungen für gesetzliche und freiwillige Sozialaufwendungen	2.300,00	2.200,00	720,17
3213	Auszahlungen aus sonstigem Personalaufwand			
322	Auszahlungen aus Sachaufwand	45.800,00	43.800,00	34.173,49
3221	Auszahlungen für Gebrauchs- und Verbrauchsgüter, Handelswaren			
3222	Auszahlungen für Verwaltungs- und Betriebsaufwand			
3223	Auszahlungen für Leasing- und Mietaufwand	12.200,00	9.200,00	
3224	Auszahlungen für Instandhaltung			
3225	Sonstige Auszahlungen aus Sachaufwand	33.600,00	34.600,00	34.173,49
3226	Auszahlungen aus der Inanspruchnahme von Haftungen			
323	Auszahlungen aus Transfers	67.500,00	79.400,00	46.910,64
3231	Transferzahlungen an Träger des öffentlichen Rechts			16.800,00

Wirtschaftsförderung (Gruppe 7)

MVAG	Mittelverwendungs- und aufbringungsgruppen (1. und 2. Ebene)	VA 2025	VA 2024	RA 2023
3232	Transferzahlungen an Beteiligungen			
3233	Transferzahlungen an Unternehmen (inkl. Finanzunternehmen)	65.000,00	76.900,00	27.015,04
3234	Transferzahlungen an Haushalte und Organisationen ohne Erwerbscharakter	2.500,00	2.500,00	3.095,60
3235	Transferzahlungen an das Ausland			
3236	Investitions- und Tilgungszuschüsse zwischen Unternehmungen und Betrieben der Gebietskörperschaft und der Gebietskörperschaft			
324	Auszahlungen aus Finanzaufwand	0,00	0,00	0,00
3241	Auszahlungen für Zinsen			
3242	Auszahlungen für Zinsen aus derivativen Finanzinstrumenten mit und ohne Grundgeschäft			
3243	Auszahlungen aus Gewinnentnahmen von marktbestimmten Betrieben			
3244	Sonstige Auszahlungen aus Finanzaufwendungen			
32	Summe Auszahlungen operative Gebarung	124.000,00	133.400,00	84.684,30
SA1	Saldo (1) Geldfluss aus der operativen Gebarung (31 – 32)	-94.200,00	-107.500,00	-80.934,30
331	Einzahlungen aus der Investitionstätigkeit	0,00	0,00	0,00
3311	Einzahlungen aus der Veräußerung von immateriellem Vermögen			
3312	Einzahlungen aus der Veräußerung von Grundstücken und Grundstückeinrichtungen			
3313	Einzahlungen aus der Veräußerung von Gebäuden und Bauten			
3314	Einzahlungen aus der Veräußerung von technischen Anlagen, Fahrzeugen und Maschinen			
3315	Einzahlungen aus der Veräußerung von Amts-, Betriebs- und Geschäftsausstattung			
3316	Einzahlungen aus der Veräußerung von Kulturgütern			
3317	Einzahlungen aus der Veräußerung von Beteiligungen			
3318	Einzahlungen aus der Veräußerung von kofinanzierten Schutzbauten			
332	Einzahlungen aus der Rückzahlung von Darlehen sowie gewährten Vorschüssen	0,00	0,00	0,00
3321	Einzahlungen aus Darlehen an Träger des öffentlichen Rechts			
3322	Einzahlungen aus Darlehen an Beteiligungen			
3323	Einzahlungen aus Darlehen an Unternehmen und Haushalte			
3325	Einzahlungen aus Vorschüssen und Anzahlungen			
333	Einzahlungen aus Kapitaltransfers	26.100,00	7.400,00	103.184,37
3331	Kapitaltransferzahlungen von Trägern des öffentlichen Rechts	21.300,00	3.800,00	3.750,00
3332	Kapitaltransferzahlungen von Beteiligungen			
3333	Kapitaltransferzahlungen von Unternehmen			
3334	Kapitaltransferzahlungen von Haushalten und Organisationen ohne Erwerbscharakter	4.800,00	3.600,00	
3335	Kapitaltransferzahlungen vom Ausland			99.434,37
33	Summe Einzahlungen investive Gebarung	26.100,00	7.400,00	103.184,37

Wirtschaftsförderung (Gruppe 7)

MVAG	Mittelverwendungs- und aufbringungsgruppen (1. und 2. Ebene)	VA 2025	VA 2024	RA 2023
341	Auszahlungen aus der Investitionstätigkeit	170.000,00	360.200,00	32.114,16
3411	Auszahlungen für den Erwerb von immateriellem Vermögen			
3412	Auszahlungen für den Erwerb von Grundstücken und Grundstückseinrichtungen	170.000,00	360.200,00	32.114,16
3413	Auszahlungen für den Erwerb von Gebäuden und Bauten			
3414	Auszahlungen für den Erwerb von technischen Anlagen, Fahrzeugen und Maschinen			
3415	Auszahlungen für den Erwerb von Amts-, Betriebs- und Geschäftsausstattung			
3416	Auszahlungen für den Erwerb von Kulturgütern			
3417	Auszahlungen für den Erwerb von Beteiligungen			
3418	Auszahlungen für den Erwerb von kofinanzierten Schutzbauten			
342	Auszahlungen aus der Gewährung von Darlehen sowie gewährten Vorschüssen	0,00	0,00	0,00
3421	Auszahlungen von Darlehen an Träger des öffentlichen Rechts			
3422	Auszahlungen von Darlehen an Beteiligungen			
3423	Auszahlungen von Darlehen an Unternehmen und Haushalte			
3425	Auszahlungen von Vorschüssen und Anzahlungen			
343	Auszahlungen aus Kapitaltransfers	0,00	0,00	0,00
3431	Kapitaltransferzahlungen an Träger des öffentlichen Rechts			
3432	Kapitaltransferzahlungen an Beteiligungen			
3433	Kapitaltransferzahlungen an Unternehmen (Finanzunternehmen)			
3434	Kapitaltransferzahlungen an Haushalte und Organisationen ohne Erwerbscharakter			
3435	Kapitaltransferzahlungen an das Ausland			
34	Summe Auszahlungen investive Gebarung	170.000,00	360.200,00	32.114,16
SA2	Saldo (2) Geldfluss aus der investiven Gebarung (33 – 34)	-143.900,00	-352.800,00	71.070,21
SA3	Saldo (3) Nettofinanzierungssaldo (Saldo 1 + Saldo 2)	-238.100,00	-460.300,00	-9.864,09
351	Einzahlungen aus der Aufnahme von Finanzschulden	0,00	0,00	0,00
3511	Einzahlungen aus empfangenen Darlehen von öffentlichen Körperschaften und Rechtsträgern			
3512	Einzahlungen aus empfangenen Darlehen von Beteiligungen			
3513	Einzahlungen aus empfangenen Darlehen von Unternehmen und privaten Haushalten			
3514	Einzahlungen aus Finanzschulden (Finanzunternehmen)			
3515	Einzahlungen aus Aufnahmen von Leasingverbindlichkeiten			
353	Einzahlungen infolge eines Kapitaltausches bei derivativen Finanzinstrumenten mit Grundgeschäft	0,00	0,00	0,00
3530	Einzahlungen infolge eines Kapitaltausches bei derivativen Finanzinstrumenten mit Grundgeschäft			
355	Einzahlungen aus dem Abgang von Finanzinstrumenten	0,00	0,00	0,00

Wirtschaftsförderung (Gruppe 7)

MVAG	Mittelverwendungs- und aufbringungsgruppen (1. und 2. Ebene)	VA 2025	VA 2024	RA 2023
3550	Einzahlungen aus dem Abgang von Finanzinstrumenten			
35	Summe Einzahlungen aus der Finanzierungstätigkeit	0,00	0,00	0,00
361	Auszahlungen aus der Tilgung von Finanzschulden	0,00	0,00	0,00
3611	Auszahlungen aus empfangenen Darlehen von öffentlichen Körperschaften und Rechtsträgern			
3612	Auszahlungen aus empfangenen Darlehen von Beteiligungen			
3613	Auszahlungen aus empfangenen Darlehen von Unternehmen und privaten Haushalten			
3614	Auszahlungen aus Finanzschulden			
3615	Auszahlungen aus Rückzahlungen von Leasingverbindlichkeiten			
363	Auszahlungen infolge eines Kapitaltausches bei derivativen Finanzinstrumenten mit Grundgeschäft	0,00	0,00	0,00
3630	Auszahlungen infolge eines Kapitaltausches bei derivativen Finanzinstrumenten mit Grundgeschäft			
365	Auszahlungen für den Erwerb von Finanzinstrumenten	0,00	0,00	0,00
3650	Auszahlungen für den Erwerb von Finanzinstrumenten			
36	Summe Auszahlungen aus der Finanzierungstätigkeit	0,00	0,00	0,00
SA4	Saldo (4) Geldfluss aus der Finanzierungstätigkeit (35 – 36)	0,00	0,00	0,00
SA5	Saldo (5) Geldfluss aus der voranschlagswirksamen Gebarung (Saldo 3 + Saldo 4)	-238.100,00	-460.300,00	-9.864,09

Dienstleistungen (Gruppe 8)

MVAG	Mittelverwendungs- und aufbringungsgruppen (1. und 2. Ebene)	VA 2025	VA 2024	RA 2023
311	Einzahlungen aus operativer Verwaltungstätigkeit	4.275.000,00	4.247.200,00	5.229.930,69
3111	Einzahlungen aus eigenen Abgaben			
3112	Einzahlungen aus Ertragsanteilen			
3113	Einzahlungen aus Gebühren	3.066.700,00	3.069.800,00	2.952.099,26
3114	Einzahlungen aus Leistungen	426.000,00	402.900,00	419.253,96
3115	Einzahlungen aus Besitz und wirtschaftlicher Tätigkeit	744.000,00	732.800,00	709.174,47
3116	Einzahlungen aus Veräußerung von geringwertigen Wirtschaftsgütern (GWG) und sonstige Einzahlungen	38.300,00	41.700,00	1.149.403,00
312	Einzahlungen aus Transfers	317.800,00	462.800,00	910.184,87
3121	Transferzahlungen von Trägern des öffentlichen Rechts	317.800,00	462.800,00	910.184,87
3122	Transferzahlungen von Beteiligungen			
3123	Transferzahlungen von Unternehmen (inkl. Finanzunternehmen)			
3124	Transferzahlungen von Haushalten und Organisationen ohne Erwerbscharakter			
3125	Transferzahlungen vom Ausland			
3126	Investitions- und Tilgungszuschüsse zwischen Unternehmungen und Betrieben der Gebietskörperschaft und der Gebietskörperschaft			
313	Einzahlungen aus Finanzerträgen	0,00	0,00	0,00
3131	Einzahlungen aus Zinserträgen			
3132	Einzahlungen aus Zinsen aus derivativen Finanzinstrumenten mit und ohne Grundgeschäft			
3133	Einzahlungen aus Gewinnentnahmen von marktbestimmten Betrieben			
3134	Sonstige Einzahlungen aus Finanzerträgen			
3135	Einzahlungen aus Dividenden/Gewinnausschüttungen			
31	Summe Einzahlungen operative Gebarung	4.592.800,00	4.710.000,00	6.140.115,56
321	Auszahlungen aus Personalaufwand	1.648.200,00	1.487.700,00	1.256.519,67
3211	Auszahlungen für Personalaufwand (Bezüge, Nebengebühren, und Mehrleistungsvergütungen)	1.348.000,00	1.208.600,00	1.025.826,42
3212	Auszahlungen für gesetzliche und freiwillige Sozialaufwendungen	300.200,00	279.100,00	230.693,25
3213	Auszahlungen aus sonstigem Personalaufwand			
322	Auszahlungen aus Sachaufwand	2.818.900,00	3.015.600,00	3.828.859,83
3221	Auszahlungen für Gebrauchs- und Verbrauchsgüter, Handelswaren	382.300,00	393.200,00	337.392,83
3222	Auszahlungen für Verwaltungs- und Betriebsaufwand	658.000,00	645.200,00	672.465,96
3223	Auszahlungen für Leasing- und Mietaufwand	28.500,00	30.000,00	29.673,09
3224	Auszahlungen für Instandhaltung	1.036.000,00	1.181.400,00	1.081.353,68
3225	Sonstige Auszahlungen aus Sachaufwand	714.100,00	765.800,00	1.707.974,27
3226	Auszahlungen aus der Inanspruchnahme von Haftungen			
323	Auszahlungen aus Transfers	0,00	193.500,00	12.000,00
3231	Transferzahlungen an Träger des öffentlichen Rechts			

Dienstleistungen (Gruppe 8)

MVAG	Mittelverwendungs- und aufbringungsgruppen (1. und 2. Ebene)	VA 2025	VA 2024	RA 2023
3232	Transferzahlungen an Beteiligungen			
3233	Transferzahlungen an Unternehmen (inkl. Finanzunternehmen)			
3234	Transferzahlungen an Haushalte und Organisationen ohne Erwerbscharakter		193.500,00	12.000,00
3235	Transferzahlungen an das Ausland			
3236	Investitions- und Tilgungszuschüsse zwischen Unternehmungen und Betrieben der Gebietskörperschaft und der Gebietskörperschaft			
324	Auszahlungen aus Finanzaufwand	417.700,00	540.600,00	314.960,32
3241	Auszahlungen für Zinsen	417.700,00	540.600,00	314.960,32
3242	Auszahlungen für Zinsen aus derivativen Finanzinstrumenten mit und ohne Grundgeschäft			
3243	Auszahlungen aus Gewinnentnahmen von marktbestimmten Betrieben			
3244	Sonstige Auszahlungen aus Finanzaufwendungen			
32	Summe Auszahlungen operative Gebarung	4.884.800,00	5.237.400,00	5.412.339,82
SA1	Saldo (1) Geldfluss aus der operativen Gebarung (31 – 32)	-292.000,00	-527.400,00	727.775,74
331	Einzahlungen aus der Investitionstätigkeit	500.500,00	1.022.400,00	604,00
3311	Einzahlungen aus der Veräußerung von immateriellem Vermögen			
3312	Einzahlungen aus der Veräußerung von Grundstücken und Grundstückeinrichtungen	500.000,00	1.000.000,00	
3313	Einzahlungen aus der Veräußerung von Gebäuden und Bauten			
3314	Einzahlungen aus der Veräußerung von technischen Anlagen, Fahrzeugen und Maschinen		21.400,00	250,00
3315	Einzahlungen aus der Veräußerung von Amts-, Betriebs- und Geschäftsausstattung	500,00	1.000,00	354,00
3316	Einzahlungen aus der Veräußerung von Kulturgütern			
3317	Einzahlungen aus der Veräußerung von Beteiligungen			
3318	Einzahlungen aus der Veräußerung von kofinanzierten Schutzbauten			
332	Einzahlungen aus der Rückzahlung von Darlehen sowie gewährten Vorschüssen	0,00	0,00	0,00
3321	Einzahlungen aus Darlehen an Träger des öffentlichen Rechts			
3322	Einzahlungen aus Darlehen an Beteiligungen			
3323	Einzahlungen aus Darlehen an Unternehmen und Haushalte			
3325	Einzahlungen aus Vorschüssen und Anzahlungen			
333	Einzahlungen aus Kapitaltransfers	631.300,00	623.600,00	450.350,83
3331	Kapitaltransferzahlungen von Trägern des öffentlichen Rechts	471.300,00	442.800,00	216.306,75
3332	Kapitaltransferzahlungen von Beteiligungen			
3333	Kapitaltransferzahlungen von Unternehmen			
3334	Kapitaltransferzahlungen von Haushalten und Organisationen ohne Erwerbscharakter	160.000,00	176.500,00	234.044,08
3335	Kapitaltransferzahlungen vom Ausland		4.300,00	
33	Summe Einzahlungen investive Gebarung	1.131.800,00	1.646.000,00	450.954,83

Dienstleistungen (Gruppe 8)

MVAG	Mittelverwendungs- und aufbringungsgruppen (1. und 2. Ebene)	VA 2025	VA 2024	RA 2023
341	Auszahlungen aus der Investitionstätigkeit	2.949.200,00	6.098.500,00	3.793.087,28
3411	Auszahlungen für den Erwerb von immateriellem Vermögen			
3412	Auszahlungen für den Erwerb von Grundstücken und Grundstückseinrichtungen	2.789.700,00	2.604.500,00	1.914.987,21
3413	Auszahlungen für den Erwerb von Gebäuden und Bauten		3.000.000,00	1.685.650,11
3414	Auszahlungen für den Erwerb von technischen Anlagen, Fahrzeugen und Maschinen	23.500,00	355.200,00	104.478,80
3415	Auszahlungen für den Erwerb von Amts-, Betriebs- und Geschäftsausstattung	136.000,00	138.800,00	87.971,16
3416	Auszahlungen für den Erwerb von Kulturgütern			
3417	Auszahlungen für den Erwerb von Beteiligungen			
3418	Auszahlungen für den Erwerb von kofinanzierten Schutzbauten			
342	Auszahlungen aus der Gewährung von Darlehen sowie gewährten Vorschüssen	0,00	0,00	0,00
3421	Auszahlungen von Darlehen an Träger des öffentlichen Rechts			
3422	Auszahlungen von Darlehen an Beteiligungen			
3423	Auszahlungen von Darlehen an Unternehmen und Haushalte			
3425	Auszahlungen von Vorschüssen und Anzahlungen			
343	Auszahlungen aus Kapitaltransfers	543.800,00	50.000,00	0,00
3431	Kapitaltransferzahlungen an Träger des öffentlichen Rechts	503.800,00	50.000,00	
3432	Kapitaltransferzahlungen an Beteiligungen			
3433	Kapitaltransferzahlungen an Unternehmen (Finanzunternehmen)	40.000,00		
3434	Kapitaltransferzahlungen an Haushalte und Organisationen ohne Erwerbscharakter			
3435	Kapitaltransferzahlungen an das Ausland			
34	Summe Auszahlungen investive Gebarung	3.493.000,00	6.148.500,00	3.793.087,28
SA2	Saldo (2) Geldfluss aus der investiven Gebarung (33 – 34)	-2.361.200,00	-4.502.500,00	-3.342.132,45
SA3	Saldo (3) Nettofinanzierungssaldo (Saldo 1 + Saldo 2)	-2.653.200,00	-5.029.900,00	-2.614.356,71
351	Einzahlungen aus der Aufnahme von Finanzschulden	1.359.200,00	4.250.500,00	1.420.000,00
3511	Einzahlungen aus empfangenen Darlehen von öffentlichen Körperschaften und Rechtsträgern			
3512	Einzahlungen aus empfangenen Darlehen von Beteiligungen			
3513	Einzahlungen aus empfangenen Darlehen von Unternehmen und privaten Haushalten			
3514	Einzahlungen aus Finanzschulden (Finanzunternehmen)	1.359.200,00	4.250.500,00	1.420.000,00
3515	Einzahlungen aus Aufnahmen von Leasingverbindlichkeiten			
353	Einzahlungen infolge eines Kapitaltausches bei derivativen Finanzinstrumenten mit Grundgeschäft	0,00	0,00	0,00
3530	Einzahlungen infolge eines Kapitaltausches bei derivativen Finanzinstrumenten mit Grundgeschäft			
355	Einzahlungen aus dem Abgang von Finanzinstrumenten	0,00	0,00	0,00

Dienstleistungen (Gruppe 8)

MVAG	Mittelverwendungs- und aufbringungsgruppen (1. und 2. Ebene)	VA 2025	VA 2024	RA 2023
3550	Einzahlungen aus dem Abgang von Finanzinstrumenten			
35	Summe Einzahlungen aus der Finanzierungstätigkeit	1.359.200,00	4.250.500,00	1.420.000,00
361	Auszahlungen aus der Tilgung von Finanzschulden	1.352.200,00	1.219.600,00	1.301.539,73
3611	Auszahlungen aus empfangenen Darlehen von öffentlichen Körperschaften und Rechtsträgern	524.400,00	457.300,00	510.139,92
3612	Auszahlungen aus empfangenen Darlehen von Beteiligungen			
3613	Auszahlungen aus empfangenen Darlehen von Unternehmen und privaten Haushalten			
3614	Auszahlungen aus Finanzschulden	794.800,00	744.200,00	738.466,61
3615	Auszahlungen aus Rückzahlungen von Leasingverbindlichkeiten	33.000,00	18.100,00	52.933,20
363	Auszahlungen infolge eines Kapitaltausches bei derivativen Finanzinstrumenten mit Grundgeschäft	0,00	0,00	0,00
3630	Auszahlungen infolge eines Kapitaltausches bei derivativen Finanzinstrumenten mit Grundgeschäft			
365	Auszahlungen für den Erwerb von Finanzinstrumenten	0,00	0,00	0,00
3650	Auszahlungen für den Erwerb von Finanzinstrumenten			
36	Summe Auszahlungen aus der Finanzierungstätigkeit	1.352.200,00	1.219.600,00	1.301.539,73
SA4	Saldo (4) Geldfluss aus der Finanzierungstätigkeit (35 – 36)	7.000,00	3.030.900,00	118.460,27
SA5	Saldo (5) Geldfluss aus der voranschlagswirksamen Gebarung (Saldo 3 + Saldo 4)	-2.646.200,00	-1.999.000,00	-2.495.896,44

Finanzwirtschaft (Gruppe 9)

MVAG	Mittelverwendungs- und aufbringungsgruppen (1. und 2. Ebene)	VA 2025	VA 2024	RA 2023
311	Einzahlungen aus operativer Verwaltungstätigkeit	19.645.800,00	19.913.300,00	19.071.384,96
3111	Einzahlungen aus eigenen Abgaben	9.927.600,00	10.049.600,00	9.424.717,54
3112	Einzahlungen aus Ertragsanteilen	9.712.000,00	9.857.100,00	9.640.166,23
3113	Einzahlungen aus Gebühren			
3114	Einzahlungen aus Leistungen	6.200,00	6.600,00	6.501,19
3115	Einzahlungen aus Besitz und wirtschaftlicher Tätigkeit			
3116	Einzahlungen aus Veräußerung von geringwertigen Wirtschaftsgütern (GWG) und sonstige Einzahlungen			
312	Einzahlungen aus Transfers	534.000,00	370.200,00	417.058,62
3121	Transferzahlungen von Trägern des öffentlichen Rechts	534.000,00	370.200,00	417.058,62
3122	Transferzahlungen von Beteiligungen			
3123	Transferzahlungen von Unternehmen (inkl. Finanzunternehmen)			
3124	Transferzahlungen von Haushalten und Organisationen ohne Erwerbscharakter			
3125	Transferzahlungen vom Ausland			
3126	Investitions- und Tilgungszuschüsse zwischen Unternehmungen und Betrieben der Gebietskörperschaft und der Gebietskörperschaft			
313	Einzahlungen aus Finanzerträgen	20.000,00	38.000,00	28.192,98
3131	Einzahlungen aus Zinserträgen	20.000,00	38.000,00	28.192,98
3132	Einzahlungen aus Zinsen aus derivativen Finanzinstrumenten mit und ohne Grundgeschäft			
3133	Einzahlungen aus Gewinnentnahmen von marktbestimmten Betrieben			
3134	Sonstige Einzahlungen aus Finanzerträgen			
3135	Einzahlungen aus Dividenden/Gewinnausschüttungen			
31	Summe Einzahlungen operative Gebarung	20.199.800,00	20.321.500,00	19.516.636,56
321	Auszahlungen aus Personalaufwand	0,00	0,00	0,00
3211	Auszahlungen für Personalaufwand (Bezüge, Nebengebühren, und Mehrleistungsvergütungen)			
3212	Auszahlungen für gesetzliche und freiwillige Sozialaufwendungen			
3213	Auszahlungen aus sonstigem Personalaufwand			
322	Auszahlungen aus Sachaufwand	20.500,00	20.000,00	17.642,98
3221	Auszahlungen für Gebrauchs- und Verbrauchsgüter, Handelswaren			
3222	Auszahlungen für Verwaltungs- und Betriebsaufwand			
3223	Auszahlungen für Leasing- und Mietaufwand			
3224	Auszahlungen für Instandhaltung			
3225	Sonstige Auszahlungen aus Sachaufwand	20.500,00	20.000,00	17.642,98
3226	Auszahlungen aus der Inanspruchnahme von Haftungen			
323	Auszahlungen aus Transfers	145.000,00	140.000,00	155.000,00
3231	Transferzahlungen an Träger des öffentlichen Rechts			

Finanzwirtschaft (Gruppe 9)

MVAG	Mittelverwendungs- und aufbringungsgruppen (1. und 2. Ebene)	VA 2025	VA 2024	RA 2023
3232	Transferzahlungen an Beteiligungen			
3233	Transferzahlungen an Unternehmen (inkl. Finanzunternehmen)	145.000,00	140.000,00	155.000,00
3234	Transferzahlungen an Haushalte und Organisationen ohne Erwerbscharakter			
3235	Transferzahlungen an das Ausland			
3236	Investitions- und Tilgungszuschüsse zwischen Unternehmungen und Betrieben der Gebietskörperschaft und der Gebietskörperschaft			
324	Auszahlungen aus Finanzaufwand	12.000,00	12.000,00	117.953,55
3241	Auszahlungen für Zinsen	5.000,00	5.000,00	111.700,00
3242	Auszahlungen für Zinsen aus derivativen Finanzinstrumenten mit und ohne Grundgeschäft			
3243	Auszahlungen aus Gewinnentnahmen von marktbestimmten Betrieben			
3244	Sonstige Auszahlungen aus Finanzaufwendungen	7.000,00	7.000,00	6.253,55
32	Summe Auszahlungen operative Gebarung	177.500,00	172.000,00	290.596,53
SA1	Saldo (1) Geldfluss aus der operativen Gebarung (31 – 32)	20.022.300,00	20.149.500,00	19.226.040,03
331	Einzahlungen aus der Investitionstätigkeit	0,00	0,00	0,00
3311	Einzahlungen aus der Veräußerung von immateriellem Vermögen			
3312	Einzahlungen aus der Veräußerung von Grundstücken und Grundstückeinrichtungen			
3313	Einzahlungen aus der Veräußerung von Gebäuden und Bauten			
3314	Einzahlungen aus der Veräußerung von technischen Anlagen, Fahrzeugen und Maschinen			
3315	Einzahlungen aus der Veräußerung von Amts-, Betriebs- und Geschäftsausstattung			
3316	Einzahlungen aus der Veräußerung von Kulturgütern			
3317	Einzahlungen aus der Veräußerung von Beteiligungen			
3318	Einzahlungen aus der Veräußerung von kofinanzierten Schutzbauten			
332	Einzahlungen aus der Rückzahlung von Darlehen sowie gewährten Vorschüssen	0,00	0,00	0,00
3321	Einzahlungen aus Darlehen an Träger des öffentlichen Rechts			
3322	Einzahlungen aus Darlehen an Beteiligungen			
3323	Einzahlungen aus Darlehen an Unternehmen und Haushalte			
3325	Einzahlungen aus Vorschüssen und Anzahlungen			
333	Einzahlungen aus Kapitaltransfers	0,00	0,00	0,00
3331	Kapitaltransferzahlungen von Trägern des öffentlichen Rechts			
3332	Kapitaltransferzahlungen von Beteiligungen			
3333	Kapitaltransferzahlungen von Unternehmen			
3334	Kapitaltransferzahlungen von Haushalten und Organisationen ohne Erwerbscharakter			
3335	Kapitaltransferzahlungen vom Ausland			
33	Summe Einzahlungen investive Gebarung	0,00	0,00	0,00

Finanzwirtschaft (Gruppe 9)

MVAG	Mittelverwendungs- und aufbringungsgruppen (1. und 2. Ebene)	VA 2025	VA 2024	RA 2023
341	Auszahlungen aus der Investitionstätigkeit	0,00	0,00	0,00
3411	Auszahlungen für den Erwerb von immateriellem Vermögen			
3412	Auszahlungen für den Erwerb von Grundstücken und Grundstückseinrichtungen			
3413	Auszahlungen für den Erwerb von Gebäuden und Bauten			
3414	Auszahlungen für den Erwerb von technischen Anlagen, Fahrzeugen und Maschinen			
3415	Auszahlungen für den Erwerb von Amts-, Betriebs- und Geschäftsausstattung			
3416	Auszahlungen für den Erwerb von Kulturgütern			
3417	Auszahlungen für den Erwerb von Beteiligungen			
3418	Auszahlungen für den Erwerb von kofinanzierten Schutzbauten			
342	Auszahlungen aus der Gewährung von Darlehen sowie gewährten Vorschüssen	0,00	0,00	0,00
3421	Auszahlungen von Darlehen an Träger des öffentlichen Rechts			
3422	Auszahlungen von Darlehen an Beteiligungen			
3423	Auszahlungen von Darlehen an Unternehmen und Haushalte			
3425	Auszahlungen von Vorschüssen und Anzahlungen			
343	Auszahlungen aus Kapitaltransfers	0,00	0,00	0,00
3431	Kapitaltransferzahlungen an Träger des öffentlichen Rechts			
3432	Kapitaltransferzahlungen an Beteiligungen			
3433	Kapitaltransferzahlungen an Unternehmen (Finanzunternehmen)			
3434	Kapitaltransferzahlungen an Haushalte und Organisationen ohne Erwerbscharakter			
3435	Kapitaltransferzahlungen an das Ausland			
34	Summe Auszahlungen investive Gebarung	0,00	0,00	0,00
SA2	Saldo (2) Geldfluss aus der investiven Gebarung (33 – 34)	0,00	0,00	0,00
SA3	Saldo (3) Nettofinanzierungssaldo (Saldo 1 + Saldo 2)	20.022.300,00	20.149.500,00	19.226.040,03
351	Einzahlungen aus der Aufnahme von Finanzschulden	0,00	0,00	0,00
3511	Einzahlungen aus empfangenen Darlehen von öffentlichen Körperschaften und Rechtsträgern			
3512	Einzahlungen aus empfangenen Darlehen von Beteiligungen			
3513	Einzahlungen aus empfangenen Darlehen von Unternehmen und privaten Haushalten			
3514	Einzahlungen aus Finanzschulden (Finanzunternehmen)			
3515	Einzahlungen aus Aufnahmen von Leasingverbindlichkeiten			
353	Einzahlungen infolge eines Kapitaltausches bei derivativen Finanzinstrumenten mit Grundgeschäft	0,00	0,00	0,00
3530	Einzahlungen infolge eines Kapitaltausches bei derivativen Finanzinstrumenten mit Grundgeschäft			
355	Einzahlungen aus dem Abgang von Finanzinstrumenten	0,00	0,00	0,00

Finanzwirtschaft (Gruppe 9)

MVAG	Mittelverwendungs- und aufbringungsgruppen (1. und 2. Ebene)	VA 2025	VA 2024	RA 2023
3550	Einzahlungen aus dem Abgang von Finanzinstrumenten			
35	Summe Einzahlungen aus der Finanzierungstätigkeit	0,00	0,00	0,00
361	Auszahlungen aus der Tilgung von Finanzschulden	0,00	0,00	0,00
3611	Auszahlungen aus empfangenen Darlehen von öffentlichen Körperschaften und Rechtsträgern			
3612	Auszahlungen aus empfangenen Darlehen von Beteiligungen			
3613	Auszahlungen aus empfangenen Darlehen von Unternehmen und privaten Haushalten			
3614	Auszahlungen aus Finanzschulden			
3615	Auszahlungen aus Rückzahlungen von Leasingverbindlichkeiten			
363	Auszahlungen infolge eines Kapitaltausches bei derivativen Finanzinstrumenten mit Grundgeschäft	0,00	0,00	0,00
3630	Auszahlungen infolge eines Kapitaltausches bei derivativen Finanzinstrumenten mit Grundgeschäft			
365	Auszahlungen für den Erwerb von Finanzinstrumenten	0,00	0,00	0,00
3650	Auszahlungen für den Erwerb von Finanzinstrumenten			
36	Summe Auszahlungen aus der Finanzierungstätigkeit	0,00	0,00	0,00
SA4	Saldo (4) Geldfluss aus der Finanzierungstätigkeit (35 – 36)	0,00	0,00	0,00
SA5	Saldo (5) Geldfluss aus der voranschlagswirksamen Gebarung (Saldo 3 + Saldo 4)	20.022.300,00	20.149.500,00	19.226.040,03

Ergebnis- und Finanzierungsvoranschlag Detailnachweis

		MVAG			VC QU	Ergebnisvoranschlag			Finanzierungsvoranschlag		
		EH	FH		VA 2025	VA 2024	RA 2023	VA 2025	VA 2024	RA 2023	
0 Vertretungskörper und allgemeine Verwaltung											
00	Gewählte Gemeindeorgane										
000	Gewählte Gemeindeorgane										
000000	Gewählte Gemeindeorgane										
Operative Gebarung											
2/000000+868100	Pensionssicherungsbeitrag	2124	3124	16	12.400,00	12.200,00	11.079,92	12.400,00	12.200,00	11.079,92	
SU 21 / 31	Summe Erträge / Einzahlungen operative Gebarung				12.400,00	12.200,00	11.079,92	12.400,00	12.200,00	11.079,92	
1/000000-582000	DGB zur sozialen Sicherheit	2212	3212	20	22.400,00	27.100,00	21.378,71	22.400,00	27.100,00	21.378,71	
1/000000-670000	Versicherungen	2222	3222	24	1.000,00	1.000,00	854,04	1.000,00	1.000,00	854,04	
1/000000-721000	Bezüge der Organe	2225	3225	22	417.900,00	475.900,00	341.887,43	417.900,00	475.900,00	341.887,43	
1/000000-721100	Diäten, Reisegebühren	2225	3225	22	4.000,00	4.000,00	1.707,78	4.000,00	4.000,00	1.707,78	
1/000000-723000	Repräsentationsausgaben	2225	3225	24	500,00	500,00	199,42	500,00	500,00	199,42	
1/000000-752000	Pensionen und sonstige Ruhebezüge	2231	3231	26	54.800,00	47.000,00	3.451,66	54.800,00	47.000,00	3.451,66	
1/000000-757000	Schulung der Gemeindefunktionäre	2234	3234	27	17.500,00	17.000,00	17.559,17	17.500,00	17.000,00	17.559,17	
1/000000-760000	Pensionen und sonstige Ruhebezüge (2234	3234	21			37.968,26			37.968,26	
SU 22 / 32	Summe Aufwendungen / Auszahlungen operative Gebarung				518.100,00	572.500,00	425.006,47	518.100,00	572.500,00	425.006,47	
SA 0 / SA 1	(0) Nettoergebnis (21 - 22) / (1) Geldfluss operative Gebarung (31 – 32)				-505.700,00	-560.300,00	-413.926,55	-505.700,00	-560.300,00	-413.926,55	
SA01	Saldo (01) Haushaltsrücklagen (230 - 240)				0,00	0,00	0,00	0,00	0,00	0,00	
SA00	Saldo (00) Nettoergebnis nach Haushaltsrücklagen (Saldo 0 + Saldo 01)				-505.700,00	-560.300,00	-413.926,55				
Investive Gebarung											
SU 33	Summe Einzahlungen investive Gebarung							0,00	0,00	0,00	
SU 34	Summe Auszahlungen investive Gebarung							0,00	0,00	0,00	
SA2	Saldo (2) Geldfluss aus der Investiven Gebarung (33 – 34)							0,00	0,00	0,00	
SA3	Saldo (3) Nettofinanzierungssaldo (Saldo 1 + Saldo 2)							-505.700,00	-560.300,00	-413.926,55	
Finanzierungstätigkeit											
SU 35	Summe Einzahlungen aus der Finanzierungstätigkeit							0,00	0,00	0,00	
SU 36	Summe Auszahlungen aus der Finanzierungstätigkeit							0,00	0,00	0,00	
SA4	Saldo (4) Geldfluss aus der Finanzierungstätigkeit (35 – 36)							0,00	0,00	0,00	
SA5	Saldo (5) Geldfluss aus der voranschlagswirksamen Gebarung (Saldo 3 + Saldo 4)							-505.700,00	-560.300,00	-413.926,55	
01	Hauptverwaltung										
010	Zentralamt										
010000	Zentralamt										
Operative Gebarung											
2/010000+828000	Rückersätze von Ausgaben	2116	3116	18	4.000,00	4.000,00	5.177,16	4.000,00	4.000,00	5.141,16	

		MVAG		VC QU	Ergebnisvoranschlag			Finanzierungsvoranschlag		
		EH	FH		VA 2025	VA 2024	RA 2023	VA 2025	VA 2024	RA 2023
2/010000+829000	Sonstige Einnahmen	2116	3116	18	500,00	500,00		500,00	500,00	
2/010000+861000	Transfers von Ländern, Landesfonds und Landesammern	2121	3121	15			2.324,13			2.324,13
2/010000+863000	von sonstigen Trägern des öffentlichen Rechtes 4)	2121	3121	15	22.300,00	17.000,00	28.862,93	22.300,00	17.000,00	28.862,93
SU 21 / 31	Summe Erträge / Einzahlungen operative Gebärung				26.800,00	21.500,00	36.364,22	26.800,00	21.500,00	36.328,22
1/010000-400000	Geringwertige Wirtschaftsgüter des Anlagevermögens	2221	3221	23	5.000,00	6.000,00	1.131,74	5.000,00	6.000,00	1.131,74
1/010000-452000	Treibstoffe	2221	3221	23	1.600,00	1.600,00	975,23	1.600,00	1.600,00	975,23
1/010000-456000	Schreib-, Zeichen- und sonst. Bürom	2221	3221	23	11.000,00	10.000,00	14.876,05	11.000,00	10.000,00	15.548,02
1/010000-457000	Druckwerke	2221	3221	23	3.500,00	3.000,00	2.975,22	3.500,00	3.000,00	2.961,72
1/010000-500000	Geldbezüge der Beamten der Verwaltung	2211	3211	20	347.500,00	321.700,00	309.525,53	347.500,00	321.700,00	309.525,53
1/010000-510000	Geldbezüge der Vertragsbediensteten	2211	3211	20	1.276.200,00	1.350.000,00	1.248.042,85	1.276.200,00	1.350.000,00	1.248.042,85
1/010000-511000	Geldbezüge der Vertragsbediensteten	2211	3211	20	17.800,00	1.100,00		17.800,00	1.100,00	
1/010000-522000	Geldbezüge nicht ganzj. besch. Ange	2211	3211	20	300,00	300,00		300,00	300,00	
1/010000-565000	Mehrleistungsvergütungen	2211	3211	20	3.200,00	3.000,00	2.576,17	3.200,00	3.000,00	2.576,17
1/010000-566000	Zuwendungen aus Anlass von Dienstju	2212	3212	20	5.900,00	5.600,00	50.285,44	5.900,00	5.600,00	50.285,44
1/010000-580000	DGB zum Ausgleichsfonds für Familie	2212	3212	20	46.200,00	54.000,00	49.144,93	46.200,00	54.000,00	49.144,93
1/010000-582000	DGB zur sozialen Sicherheit	2212	3212	20	271.800,00	280.000,00	253.584,16	271.800,00	280.000,00	253.584,16
1/010000-591000	Dotierung von Rückstellungen für Abfertigungen	2214				120.800,00	171.681,10			
1/010000-592000	Dotierung von Rückstellungen für Jubiläumszuwendungen	2214				291.000,00	471.667,01			
1/010000-616000	Instandhaltung von Maschinen und An	2224	3224	24	4.500,00	4.500,00	3.462,16	4.500,00	4.500,00	3.462,16
1/010000-617000	Instandhaltung von Fahrzeugen	2224	3224	24	2.000,00	2.000,00	1.835,11	2.000,00	2.000,00	1.835,11
1/010000-618000	Instandhaltung von sonstigen Anlage	2224	3224	24	500,00	500,00	213,91	500,00	500,00	213,91
1/010000-630000	Postdienste	2222	3222	24	43.700,00	42.400,00	31.612,82	43.700,00	42.400,00	31.612,82
1/010000-631000	Telekommunikationsdienste	2222	3222	24	16.000,00	15.500,00	11.383,12	16.000,00	15.500,00	12.318,94
1/010000-640000	Rechtskosten	2222	3222	24	20.000,00	35.000,00	13.794,37	20.000,00	35.000,00	13.794,37
1/010000-670000	Versicherungen	2222	3222	24	17.600,00	16.900,00	15.113,61	17.600,00	16.900,00	15.113,61
1/010000-680000	Planmäßige Abschreibung	2226			8.000,00	11.400,00	12.375,37			
1/010000-700000	Mietzinse	2223	3223	24	5.000,00	2.000,00	4.254,71	5.000,00	2.000,00	4.254,71
1/010000-710000	Öffentliche Abgaben, ohne Gebühren gemäß FAG	2225	3225	24			776,00			776,00
1/010000-720000	Kostenbeiträge (Kostenersätze) für Leistungen	2225	3225	24	500,00	500,00		500,00	500,00	
1/010000-724000	Reisegebühren	2225	3225	24	8.000,00	8.000,00	7.435,80	8.000,00	8.000,00	7.435,80
1/010000-728000	Entgelte für sonstige Leistungen (Steuerberater Lohnverrechnung)	2225	3225		50.000,00	48.200,00		50.000,00	48.200,00	
1/010000-728100	Entgelte für sonstige Leistungen (KDZ Personalentwicklung)	2225	3225			25.000,00			25.000,00	

		MVAG VC QU			Ergebnisvoranschlag			Finanzierungsvoranschlag		
		EH	FH		VA 2025	VA 2024	RA 2023	VA 2025	VA 2024	RA 2023
1/010000-729000	Sonstige Ausgaben	2225	3225	24	5.000,00	10.000,00	8.184,14	5.000,00	10.000,00	8.514,21
1/010000-755000	Transfers an Unternehmen (ohne Finanzunternehmen) und andere	2233	3233		7.100,00			7.100,00		
SU 22 / 32	Summe Aufwendungen / Auszahlungen operative Gebarung				2.177.900,00	2.670.000,00	2.686.906,55	2.169.900,00	2.246.800,00	2.033.107,43
SA 0 / SA 1	(0) Nettoergebnis (21 - 22) / (1) Geldfluss operative Gebarung (31 – 32)				-2.151.100,00	-2.648.500,00	-2.650.542,33	-2.143.100,00	-2.225.300,00	-1.996.779,21
SA01	Saldo (01) Haushaltsrücklagen (230 - 240)				0,00	0,00	0,00	0,00	0,00	0,00
SA00	Saldo (00) Nettoergebnis nach Haushaltsrücklagen (Saldo 0 + Saldo 01)				-2.151.100,00	-2.648.500,00	-2.650.542,33			
Investive Gebarung										
SU 33	Summe Einzahlungen investive Gebarung							0,00	0,00	0,00
1/010000-040000	Fahrzeuge		3414	2					4.000,00	
1/010000-042000	Amtsausstattung		3415	2 41				20.000,00	20.000,00	970,37
SU 34	Summe Auszahlungen investive Gebarung							20.000,00	24.000,00	970,37
SA2	Saldo (2) Geldfluss aus der Investiven Gebarung (33 – 34)							-20.000,00	-24.000,00	-970,37
SA3	Saldo (3) Nettofinanzierungssaldo (Saldo 1 + Saldo 2)							-2.163.100,00	-2.249.300,00	-1.997.749,58
Finanzierungstätigkeit										
SU 35	Summe Einzahlungen aus der Finanzierungstätigkeit							0,00	0,00	0,00
SU 36	Summe Auszahlungen aus der Finanzierungstätigkeit							0,00	0,00	0,00
SA4	Saldo (4) Geldfluss aus der Finanzierungstätigkeit (35 – 36)							0,00	0,00	0,00
SA5	Saldo (5) Geldfluss aus der voranschlagswirksamen Gebarung (Saldo 3 + Saldo 4)							-2.163.100,00	-2.249.300,00	-1.997.749,58
015	Pressestelle, Amtsblatt und Öffentlichkeitsarbeit									
015000	Pressestelle Amtsblätter und Öffentlichkeitsarbeit									
Operative Gebarung										
2/015000+810000	Nebenerlöse	2114	3114	13	8.000,00	8.000,00	8.995,67	8.000,00	8.000,00	8.995,67
SU 21 / 31	Summe Erträge / Einzahlungen operative Gebarung				8.000,00	8.000,00	8.995,67	8.000,00	8.000,00	8.995,67
1/015000-457000	Informationsdienst	2221	3221	23	20.000,00	18.000,00	21.843,41	20.000,00	18.000,00	21.843,41
1/015000-511000	Geldbezüge der Vertragsbediensteten	2211	3211	20	10.900,00	10.400,00	7.994,24	10.900,00	10.400,00	7.994,24
1/015000-580000	DGB zum Ausgleichsfonds für Familie	2212	3212	20	500,00	500,00	324,88	500,00	500,00	324,88
1/015000-582000	DGB zur sozialen Sicherheit	2212	3212	20	2.100,00	2.000,00	1.673,86	2.100,00	2.000,00	1.673,86
1/015000-630000	Postdienste	2222	3222	24	17.000,00	16.500,00	15.318,36	17.000,00	16.500,00	15.318,36
1/015000-720000	Kostenbeiträge (Kostenersätze) für Leistungen	2225	3225	24	3.200,00	3.200,00	2.865,00	3.200,00	3.200,00	2.865,00
1/015000-729000	Sonstige Ausgaben	2225	3225	24	2.000,00	2.500,00	1.128,15	2.000,00	2.500,00	1.128,15
SU 22 / 32	Summe Aufwendungen / Auszahlungen operative Gebarung				55.700,00	53.100,00	51.147,90	55.700,00	53.100,00	51.147,90
SA 0 / SA 1	(0) Nettoergebnis (21 - 22) / (1) Geldfluss operative Gebarung (31 – 32)				-47.700,00	-45.100,00	-42.152,23	-47.700,00	-45.100,00	-42.152,23
SA01	Saldo (01) Haushaltsrücklagen (230 - 240)				0,00	0,00	0,00	0,00	0,00	0,00
SA00	Saldo (00) Nettoergebnis nach Haushaltsrücklagen (Saldo 0 + Saldo 01)				-47.700,00	-45.100,00	-42.152,23			

		MVAG VC QU			Ergebnisvoranschlag			Finanzierungsvoranschlag		
		EH	FH		VA 2025	VA 2024	RA 2023	VA 2025	VA 2024	RA 2023
Investive Gebarung										
SU 33	Summe Einzahlungen investive Gebarung							0,00	0,00	0,00
SU 34	Summe Auszahlungen investive Gebarung							0,00	0,00	0,00
SA2	Saldo (2) Geldfluss aus der Investiven Gebarung (33 – 34)							0,00	0,00	0,00
SA3	Saldo (3) Nettofinanzierungssaldo (Saldo 1 + Saldo 2)							-47.700,00	-45.100,00	-42.152,23
Finanzierungstätigkeit										
SU 35	Summe Einzahlungen aus der Finanzierungstätigkeit							0,00	0,00	0,00
SU 36	Summe Auszahlungen aus der Finanzierungstätigkeit							0,00	0,00	0,00
SA4	Saldo (4) Geldfluss aus der Finanzierungstätigkeit (35 – 36)							0,00	0,00	0,00
SA5	Saldo (5) Geldfluss aus der voranschlagswirksamen Gebarung (Saldo 3 + Saldo 4)							-47.700,00	-45.100,00	-42.152,23
016	Elektronische Datenverarbeitung									
016000	Elektronische Datenverarbeitung									
Operative Gebarung										
SU 21 / 31	Summe Erträge / Einzahlungen operative Gebarung				0,00	0,00	0,00	0,00	0,00	0,00
1/016000-400000	Geringwertige Wirtschaftsgüter des Anlagevermögens	2221	3221	23	33.600,00	29.100,00	2.972,63	33.600,00	29.100,00	2.972,63
1/016000-456000	Schreib-, Zeichen- und sonst. Bürom	2221	3221	23	1.500,00	2.000,00		1.500,00	2.000,00	
1/016000-511000	Geldbezüge der Vertragsbediensteten	2211	3211	20	1.100,00	1.000,00	64,00	1.100,00	1.000,00	64,00
1/016000-580000	DGB zum Ausgleichsfonds für Familie	2212	3212	20	100,00	100,00	2,60	100,00	100,00	2,60
1/016000-582000	DGB zur sozialen Sicherheit	2212	3212	20	300,00	300,00	13,40	300,00	300,00	13,40
1/016000-618000	Instandhaltung von sonstigen Anlage	2224	3224	24	267.600,00	172.300,00	118.490,82	267.600,00	172.300,00	117.125,23
1/016000-680000	Planmäßige Abschreibung	2226			56.700,00	28.400,00	45.436,68			
1/016000-720000	Kostenbeiträge (Kostenersätze) für Leistungen	2225	3225	24	500,00	100,00	20,00	500,00	100,00	20,00
1/016000-729000	Sonstige Ausgaben	2225	3225	24	5.100,00	1.900,00	4.899,71	5.100,00	1.900,00	5.608,41
SU 22 / 32	Summe Aufwendungen / Auszahlungen operative Gebarung				366.500,00	235.200,00	171.899,84	309.800,00	206.800,00	125.806,27
SA 0 / SA 1	(0) Nettoergebnis (21 - 22) / (1) Geldfluss operative Gebarung (31 – 32)				-366.500,00	-235.200,00	-171.899,84	-309.800,00	-206.800,00	-125.806,27
SA01	Saldo (01) Haushaltsrücklagen (230 - 240)				0,00	0,00	0,00	0,00	0,00	0,00
SA00	Saldo (00) Nettoergebnis nach Haushaltsrücklagen (Saldo 0 + Saldo 01)				-366.500,00	-235.200,00	-171.899,84			
Investive Gebarung										
SU 33	Summe Einzahlungen investive Gebarung							0,00	0,00	0,00
1/016000-042000	Amtsausstattung		3415	2 41					68.300,00	42.963,07
1/016000-070000	Aktivierungsfähige Rechte (immaterielle Vermögenswerte)		3411	2 42				23.900,00	66.300,00	14.956,22
SU 34	Summe Auszahlungen investive Gebarung							23.900,00	134.600,00	57.919,29
SA2	Saldo (2) Geldfluss aus der Investiven Gebarung (33 – 34)							-23.900,00	-134.600,00	-57.919,29
SA3	Saldo (3) Nettofinanzierungssaldo (Saldo 1 + Saldo 2)							-333.700,00	-341.400,00	-183.725,56

		MVAG VC QU			Ergebnisvoranschlag			Finanzierungsvoranschlag		
		EH	FH		VA 2025	VA 2024	RA 2023	VA 2025	VA 2024	RA 2023
Finanzierungstätigkeit										
SU 35	Summe Einzahlungen aus der Finanzierungstätigkeit							0,00	0,00	0,00
SU 36	Summe Auszahlungen aus der Finanzierungstätigkeit							0,00	0,00	0,00
SA4	Saldo (4) Geldfluss aus der Finanzierungstätigkeit (35 – 36)							0,00	0,00	0,00
SA5	Saldo (5) Geldfluss aus der voranschlagswirksamen Gebarung (Saldo 3 + Saldo 4)							-333.700,00	-341.400,00	-183.725,56
019 Repräsentation										
019000 Repräsentationen										
Operative Gebarung										
SU 21 / 31	Summe Erträge / Einzahlungen operative Gebarung				0,00	0,00	0,00	0,00	0,00	0,00
1/019000-720000	Kostenbeiträge (Kostenersätze) für Leistungen	2225	3225	24	200,00	200,00	105,00	200,00	200,00	105,00
1/019000-723000	Repräsentationsausgaben	2225	3225	24	10.000,00	10.000,00	14.699,66	10.000,00	10.000,00	14.604,46
SU 22 / 32	Summe Aufwendungen / Auszahlungen operative Gebarung				10.200,00	10.200,00	14.804,66	10.200,00	10.200,00	14.709,46
SA 0 / SA 1	(0) Nettoergebnis (21 - 22) / (1) Geldfluss operative Gebarung (31 – 32)				-10.200,00	-10.200,00	-14.804,66	-10.200,00	-10.200,00	-14.709,46
SA01	Saldo (01) Haushaltsrücklagen (230 - 240)				0,00	0,00	0,00	0,00	0,00	0,00
SA00	Saldo (00) Nettoergebnis nach Haushaltsrücklagen (Saldo 0 + Saldo 01)				-10.200,00	-10.200,00	-14.804,66			
Investive Gebarung										
SU 33	Summe Einzahlungen investive Gebarung							0,00	0,00	0,00
SU 34	Summe Auszahlungen investive Gebarung							0,00	0,00	0,00
SA2	Saldo (2) Geldfluss aus der Investiven Gebarung (33 – 34)							0,00	0,00	0,00
SA3	Saldo (3) Nettofinanzierungssaldo (Saldo 1 + Saldo 2)							-10.200,00	-10.200,00	-14.709,46
Finanzierungstätigkeit										
SU 35	Summe Einzahlungen aus der Finanzierungstätigkeit							0,00	0,00	0,00
SU 36	Summe Auszahlungen aus der Finanzierungstätigkeit							0,00	0,00	0,00
SA4	Saldo (4) Geldfluss aus der Finanzierungstätigkeit (35 – 36)							0,00	0,00	0,00
SA5	Saldo (5) Geldfluss aus der voranschlagswirksamen Gebarung (Saldo 3 + Saldo 4)							-10.200,00	-10.200,00	-14.709,46
019100 Besondere Gemeindeanlässe										
Operative Gebarung										
2/019100+829000	Sonstige Einnahmen	2116	3116	18	200,00	200,00	18,00	200,00	200,00	18,00
SU 21 / 31	Summe Erträge / Einzahlungen operative Gebarung				200,00	200,00	18,00	200,00	200,00	18,00
1/019100-511000	Geldbezüge der Vertragsbediensteten	2211	3211	20	3.600,00	3.400,00	6.032,32	3.600,00	3.400,00	6.032,32
1/019100-580000	DGB zum Ausgleichsfonds für Familie	2212	3212	20	200,00	200,00	244,01	200,00	200,00	244,01
1/019100-582000	DGB zur sozialen Sicherheit	2212	3212	20	700,00	700,00	1.252,19	700,00	700,00	1.252,19
1/019100-720000	Kostenbeiträge (Kostenersätze) für Leistungen	2225	3225	24	600,00	600,00	1.515,20	600,00	600,00	1.515,20

		MVAG			Ergebnisvoranschlag			Finanzierungsvoranschlag		
		EH	FH	VC QU	VA 2025	VA 2024	RA 2023	VA 2025	VA 2024	RA 2023
1/019100-723000	Repräsentationsausgaben	2225	3225	24	27.000,00	25.000,00	65.312,32	27.000,00	25.000,00	65.312,32
SU 22 / 32	Summe Aufwendungen / Auszahlungen operative Gebarung				32.100,00	29.900,00	74.356,04	32.100,00	29.900,00	74.356,04
SA 0 / SA 1	(0) Nettoergebnis (21 - 22) / (1) Geldfluss operative Gebarung (31 – 32)				-31.900,00	-29.700,00	-74.338,04	-31.900,00	-29.700,00	-74.338,04
SA01	Saldo (01) Haushaltsrücklagen (230 - 240)				0,00	0,00	0,00	0,00	0,00	0,00
SA00	Saldo (00) Nettoergebnis nach Haushaltsrücklagen (Saldo 0 + Saldo 01)				-31.900,00	-29.700,00	-74.338,04			
Investive Gebarung										
SU 33	Summe Einzahlungen investive Gebarung							0,00	0,00	0,00
SU 34	Summe Auszahlungen investive Gebarung							0,00	0,00	0,00
SA2	Saldo (2) Geldfluss aus der Investiven Gebarung (33 – 34)							0,00	0,00	0,00
SA3	Saldo (3) Nettofinanzierungssaldo (Saldo 1 + Saldo 2)							-31.900,00	-29.700,00	-74.338,04
Finanzierungstätigkeit										
SU 35	Summe Einzahlungen aus der Finanzierungstätigkeit							0,00	0,00	0,00
SU 36	Summe Auszahlungen aus der Finanzierungstätigkeit							0,00	0,00	0,00
SA4	Saldo (4) Geldfluss aus der Finanzierungstätigkeit (35 – 36)							0,00	0,00	0,00
SA5	Saldo (5) Geldfluss aus der voranschlagswirksamen Gebarung (Saldo 3 + Saldo 4)							-31.900,00	-29.700,00	-74.338,04
02	Hauptverwaltung									
021	Statistisches Amt									
021000	Statistisches Amt									
Operative Gebarung										
2/021000+816000	Ersatz für statistische Erhebungen	2114	3114	13	400,00	400,00	429,56	400,00	400,00	429,56
SU 21 / 31	Summe Erträge / Einzahlungen operative Gebarung				400,00	400,00	429,56	400,00	400,00	429,56
SU 22 / 32	Summe Aufwendungen / Auszahlungen operative Gebarung				0,00	0,00	0,00	0,00	0,00	0,00
SA 0 / SA 1	(0) Nettoergebnis (21 - 22) / (1) Geldfluss operative Gebarung (31 – 32)				400,00	400,00	429,56	400,00	400,00	429,56
SA01	Saldo (01) Haushaltsrücklagen (230 - 240)				0,00	0,00	0,00	0,00	0,00	0,00
SA00	Saldo (00) Nettoergebnis nach Haushaltsrücklagen (Saldo 0 + Saldo 01)				400,00	400,00	429,56			
Investive Gebarung										
SU 33	Summe Einzahlungen investive Gebarung							0,00	0,00	0,00
SU 34	Summe Auszahlungen investive Gebarung							0,00	0,00	0,00
SA2	Saldo (2) Geldfluss aus der Investiven Gebarung (33 – 34)							0,00	0,00	0,00
SA3	Saldo (3) Nettofinanzierungssaldo (Saldo 1 + Saldo 2)							400,00	400,00	429,56
Finanzierungstätigkeit										
SU 35	Summe Einzahlungen aus der Finanzierungstätigkeit							0,00	0,00	0,00
SU 36	Summe Auszahlungen aus der Finanzierungstätigkeit							0,00	0,00	0,00
SA4	Saldo (4) Geldfluss aus der Finanzierungstätigkeit (35 – 36)							0,00	0,00	0,00
SA5	Saldo (5) Geldfluss aus der voranschlagswirksamen Gebarung (Saldo 3 + Saldo 4)							400,00	400,00	429,56

		MVAG VC QU			Ergebnisvoranschlag			Finanzierungsvoranschlag		
		EH	FH		VA 2025	VA 2024	RA 2023	VA 2025	VA 2024	RA 2023
022	Standesamt									
022000	Standesamts- und Staatsbürgerschaft sverband St. Valentin									
Operative Gebarung										
SU 21 / 31	Summe Erträge / Einzahlungen operative Gebarung				0,00	0,00	0,00	0,00	0,00	0,00
1/022000-591000	Dotierung von Rückstellungen für Abfertigungen	2214				15.800,00	30.091,89			
1/022000-592000	Dotierung von Rückstellungen für Jubiläumszuwendungen	2214				3.100,00	16.837,60			
1/022000-752000	Lfd. Transferzahlungen an Gemeindev	2231	3231	26	95.000,00	85.900,00	75.911,24	95.000,00	85.900,00	75.911,24
SU 22 / 32	Summe Aufwendungen / Auszahlungen operative Gebarung				95.000,00	104.800,00	122.840,73	95.000,00	85.900,00	75.911,24
SA 0 / SA 1	(0) Nettoergebnis (21 - 22) / (1) Geldfluss operative Gebarung (31 – 32)				-95.000,00	-104.800,00	-122.840,73	-95.000,00	-85.900,00	-75.911,24
SA01	Saldo (01) Haushaltsrücklagen (230 - 240)				0,00	0,00	0,00	0,00	0,00	0,00
SA00	Saldo (00) Nettoergebnis nach Haushaltsrücklagen (Saldo 0 + Saldo 01)				-95.000,00	-104.800,00	-122.840,73			
Investive Gebarung										
SU 33	Summe Einzahlungen investive Gebarung							0,00	0,00	0,00
SU 34	Summe Auszahlungen investive Gebarung							0,00	0,00	0,00
SA2	Saldo (2) Geldfluss aus der Investiven Gebarung (33 – 34)							0,00	0,00	0,00
SA3	Saldo (3) Nettofinanzierungssaldo (Saldo 1 + Saldo 2)							-95.000,00	-85.900,00	-75.911,24
Finanzierungstätigkeit										
SU 35	Summe Einzahlungen aus der Finanzierungstätigkeit							0,00	0,00	0,00
SU 36	Summe Auszahlungen aus der Finanzierungstätigkeit							0,00	0,00	0,00
SA4	Saldo (4) Geldfluss aus der Finanzierungstätigkeit (35 – 36)							0,00	0,00	0,00
SA5	Saldo (5) Geldfluss aus der voranschlagswirksamen Gebarung (Saldo 3 + Saldo 4)							-95.000,00	-85.900,00	-75.911,24
024	Wahlamt									
024000	Wahlamt									
Operative Gebarung										
2/024000+816000	Kostenbeiträge für Wahlen	2114	3114	13	9.000,00	12.500,00	15.251,40	9.000,00	12.500,00	15.251,40
SU 21 / 31	Summe Erträge / Einzahlungen operative Gebarung				9.000,00	12.500,00	15.251,40	9.000,00	12.500,00	15.251,40
1/024000-511000	Geldbezüge der Vertragsbediensteten	2211	3211	20	2.900,00	2.800,00	1.280,00	2.900,00	2.800,00	1.280,00
1/024000-580000	DGB zum Ausgleichsfonds für Familie	2212	3212	20	200,00	200,00	52,01	200,00	200,00	52,01
1/024000-582000	DGB zur sozialen Sicherheit	2212	3212	20	600,00	600,00	268,01	600,00	600,00	268,01
1/024000-720000	Kostenbeiträge (Kostenersätze) für Leistungen	2225	3225	24	300,00	600,00	265,00	300,00	600,00	265,00
1/024000-728000	Kosten der Wahlen	2225	3225	24	12.500,00	31.900,00	12.391,88	12.500,00	31.900,00	12.391,88
SU 22 / 32	Summe Aufwendungen / Auszahlungen operative Gebarung				16.500,00	36.100,00	14.256,90	16.500,00	36.100,00	14.256,90
SA 0 / SA 1	(0) Nettoergebnis (21 - 22) / (1) Geldfluss operative Gebarung (31 – 32)				-7.500,00	-23.600,00	994,50	-7.500,00	-23.600,00	994,50
SA01	Saldo (01) Haushaltsrücklagen (230 - 240)				0,00	0,00	0,00	0,00	0,00	0,00
SA00	Saldo (00) Nettoergebnis nach Haushaltsrücklagen (Saldo 0 + Saldo 01)				-7.500,00	-23.600,00	994,50			

		MVAG		VC QU	Ergebnisvoranschlag			Finanzierungsvoranschlag		
		EH	FH		VA 2025	VA 2024	RA 2023	VA 2025	VA 2024	RA 2023
Investive Gebarung										
SU 33	Summe Einzahlungen investive Gebarung							0,00	0,00	0,00
SU 34	Summe Auszahlungen investive Gebarung							0,00	0,00	0,00
SA2	Saldo (2) Geldfluss aus der Investiven Gebarung (33 – 34)							0,00	0,00	0,00
SA3	Saldo (3) Nettofinanzierungssaldo (Saldo 1 + Saldo 2)							-7.500,00	-23.600,00	994,50
Finanzierungstätigkeit										
SU 35	Summe Einzahlungen aus der Finanzierungstätigkeit							0,00	0,00	0,00
SU 36	Summe Auszahlungen aus der Finanzierungstätigkeit							0,00	0,00	0,00
SA4	Saldo (4) Geldfluss aus der Finanzierungstätigkeit (35 – 36)							0,00	0,00	0,00
SA5	Saldo (5) Geldfluss aus der voranschlagswirksamen Gebarung (Saldo 3 + Saldo 4)							-7.500,00	-23.600,00	994,50
029	Amtsgebäude									
029000	Amtsgebäude									
Operative Gebarung										
2/029000+860000	Transfers von Bund, Bundesfonds und Bundeskammern	2121	3121		24.200,00			24.200,00		
2/029000+861000	Transfers von Ländern, Landesfonds und Landeskammern	2121	3121	15	15.000,00		1.450,00	15.000,00		1.450,00
SU 21 / 31	Summe Erträge / Einzahlungen operative Gebarung				39.200,00	0,00	1.450,00	39.200,00	0,00	1.450,00
1/029000-454000	Reinigungsmittel	2221	3221	23	5.500,00	5.500,00	3.782,04	5.500,00	5.500,00	3.782,04
1/029000-511000	Geldbezüge der Vertragsbediensteten	2211	3211	20	70.700,00	70.000,00	104.442,59	70.700,00	70.000,00	104.442,59
1/029000-566000	Zuwendungen aus Anlass von Dienstjubiläen	2212	3212	20			8.607,72			8.607,72
1/029000-580000	DGB zum Ausgleichsfonds für Familie	2212	3212	20	2.600,00	2.800,00	2.479,68	2.600,00	2.800,00	2.479,68
1/029000-582000	DGB zur sozialen Sicherheit	2212	3212	20	14.300,00	15.000,00	17.270,02	14.300,00	15.000,00	17.270,02
1/029000-591000	Dotierung von Rückstellungen für Abfertigungen	2214				35.000,00	9.830,95			
1/029000-592000	Dotierung von Rückstellungen für Jubiläumszuwendungen	2214				13.200,00	11.731,33			
1/029000-600000	Strom	2222	3222	24	12.400,00	12.000,00	15.386,89	12.400,00	12.000,00	15.386,89
1/029000-600100	Heizung	2222	3222	24	28.500,00	27.500,00	9.267,50	28.500,00	27.500,00	7.196,16
1/029000-614000	Instandhaltung von Gebäuden	2224	3224	24	80.000,00	110.600,00	12.093,43	80.000,00	110.600,00	12.126,54
1/029000-618000	Instandhaltung von sonstigen Anlage	2224	3224	24	500,00	500,00		500,00	500,00	
1/029000-670000	Versicherungen	2222	3222	24	6.000,00	5.800,00	4.981,61	6.000,00	5.800,00	4.981,61
1/029000-680000	Planmäßige Abschreibung	2226			38.200,00	38.200,00	38.244,85			
1/029000-711000	Gebühren Benützung Gemeindeeinricht	2225	3225	24	8.000,00	7.800,00	6.226,49	8.000,00	7.800,00	6.217,59
1/029000-720000	Kostenbeiträge (Kostenersätze) für Leistungen	2225	3225	24	800,00	800,00	695,12	800,00	800,00	695,12
1/029000-728000	Entgelte für sonstige Leistungen	2225	3225		20.000,00			20.000,00		
1/029000-729000	Sonstige Ausgaben	2225	3225	24	500,00	500,00		500,00	500,00	

		MVAG		VC QU	Ergebnisvoranschlag			Finanzierungsvoranschlag		
		EH	FH		VA 2025	VA 2024	RA 2023	VA 2025	VA 2024	RA 2023
1/029000-775000	Kapitaltransfers an Unternehmen (ohne Finanzunternehmen) und andere	2233			61.900,00					
SU 22 / 32	Summe Aufwendungen / Auszahlungen operative Gebarung				349.900,00	345.200,00	245.040,22	249.800,00	258.800,00	183.185,96
SA 0 / SA 1	(0) Nettoergebnis (21 - 22) / (1) Geldfluss operative Gebarung (31 – 32)				-310.700,00	-345.200,00	-243.590,22	-210.600,00	-258.800,00	-181.735,96
SA01	Saldo (01) Haushaltsrücklagen (230 - 240)				0,00	0,00	0,00	0,00	0,00	0,00
SA00	Saldo (00) Nettoergebnis nach Haushaltsrücklagen (Saldo 0 + Saldo 01)				-310.700,00	-345.200,00	-243.590,22			
Investive Gebarung										
SU 33	Summe Einzahlungen investive Gebarung							0,00	0,00	0,00
1/029000-775000	Kapitaltransfers an Unternehmen (ohne Finanzunternehmen) und andere		3433					61.900,00		
SU 34	Summe Auszahlungen investive Gebarung							61.900,00	0,00	0,00
SA2	Saldo (2) Geldfluss aus der Investiven Gebarung (33 – 34)							-61.900,00	0,00	0,00
SA3	Saldo (3) Nettofinanzierungssaldo (Saldo 1 + Saldo 2)							-272.500,00	-258.800,00	-181.735,96
Finanzierungstätigkeit										
SU 35	Summe Einzahlungen aus der Finanzierungstätigkeit							0,00	0,00	0,00
SU 36	Summe Auszahlungen aus der Finanzierungstätigkeit							0,00	0,00	0,00
SA4	Saldo (4) Geldfluss aus der Finanzierungstätigkeit (35 – 36)							0,00	0,00	0,00
SA5	Saldo (5) Geldfluss aus der voranschlagswirksamen Gebarung (Saldo 3 + Saldo 4)							-272.500,00	-258.800,00	-181.735,96
03	Bauverwaltung									
031	Amt für Raumordnung und Raumplanung									
031000	Amt für Raumordnung und Raumplanung									
Operative Gebarung										
SU 21 / 31	Summe Erträge / Einzahlungen operative Gebarung				0,00	0,00	0,00	0,00	0,00	0,00
1/031000-680000	Planmäßige Abschreibung	2226			10.400,00	2.000,00	13.507,81			
1/031000-700000	Mietzinse	2223	3223	24			1.874,01			1.874,01
1/031000-728000	Flächenwidmungsplan, Stadtentwicklu	2225	3225	24	62.000,00	20.000,00	11.891,71	62.000,00	20.000,00	11.891,71
1/031000-728100	Bebauungsplan	2225	3225	24	5.000,00	5.000,00	7.226,35	5.000,00	5.000,00	7.226,35
SU 22 / 32	Summe Aufwendungen / Auszahlungen operative Gebarung				77.400,00	27.000,00	34.499,88	67.000,00	25.000,00	20.992,07
SA 0 / SA 1	(0) Nettoergebnis (21 - 22) / (1) Geldfluss operative Gebarung (31 – 32)				-77.400,00	-27.000,00	-34.499,88	-67.000,00	-25.000,00	-20.992,07
SA01	Saldo (01) Haushaltsrücklagen (230 - 240)				0,00	0,00	0,00	0,00	0,00	0,00
SA00	Saldo (00) Nettoergebnis nach Haushaltsrücklagen (Saldo 0 + Saldo 01)				-77.400,00	-27.000,00	-34.499,88			
Investive Gebarung										
SU 33	Summe Einzahlungen investive Gebarung							0,00	0,00	0,00
1/031000-070000	Aktivierungsfähige Rechte (immaterielle Vermögenswerte) Fläwi		3411	2 42				71.500,00	130.000,00	42.865,47

		MVAG		VC QU	Ergebnisvoranschlag			Finanzierungsvoranschlag		
		EH	FH		VA 2025	VA 2024	RA 2023	VA 2025	VA 2024	RA 2023
1/031000-070100	Aktivierungsfähige Rechte (immaterielle Vermögenswerte) Bebauungsplan	3411	2	42				30.000,00	25.000,00	14.584,91
SU 34	Summe Auszahlungen investive Gebarung							101.500,00	155.000,00	57.450,38
SA2	Saldo (2) Geldfluss aus der Investiven Gebarung (33 – 34)							-101.500,00	-155.000,00	-57.450,38
SA3	Saldo (3) Nettofinanzierungssaldo (Saldo 1 + Saldo 2)							-168.500,00	-180.000,00	-78.442,45
Finanzierungstätigkeit										
SU 35	Summe Einzahlungen aus der Finanzierungstätigkeit							0,00	0,00	0,00
SU 36	Summe Auszahlungen aus der Finanzierungstätigkeit							0,00	0,00	0,00
SA4	Saldo (4) Geldfluss aus der Finanzierungstätigkeit (35 – 36)							0,00	0,00	0,00
SA5	Saldo (5) Geldfluss aus der voranschlagswirksamen Gebarung (Saldo 3 + Saldo 4)							-168.500,00	-180.000,00	-78.442,45
032	Vermessungsamt									
032000	Vermessungsamt									
Operative Gebarung										
SU 21 / 31	Summe Erträge / Einzahlungen operative Gebarung				0,00	0,00	0,00	0,00	0,00	0,00
1/032000-728000	Vermarktung des Gemeindegebietes	2225	3225	24	20.000,00	15.000,00	12.711,10	20.000,00	15.000,00	12.711,10
1/032000-728100	Grafisches Informationssystem	2225	3225	24	15.000,00	15.000,00		15.000,00	15.000,00	
SU 22 / 32	Summe Aufwendungen / Auszahlungen operative Gebarung				35.000,00	30.000,00	12.711,10	35.000,00	30.000,00	12.711,10
SA 0 / SA 1	(0) Nettoergebnis (21 - 22) / (1) Geldfluss operative Gebarung (31 – 32)				-35.000,00	-30.000,00	-12.711,10	-35.000,00	-30.000,00	-12.711,10
SA01	Saldo (01) Haushaltsrücklagen (230 - 240)				0,00	0,00	0,00	0,00	0,00	0,00
SA00	Saldo (00) Nettoergebnis nach Haushaltsrücklagen (Saldo 0 + Saldo 01)				-35.000,00	-30.000,00	-12.711,10			
Investive Gebarung										
SU 33	Summe Einzahlungen investive Gebarung							0,00	0,00	0,00
SU 34	Summe Auszahlungen investive Gebarung							0,00	0,00	0,00
SA2	Saldo (2) Geldfluss aus der Investiven Gebarung (33 – 34)							0,00	0,00	0,00
SA3	Saldo (3) Nettofinanzierungssaldo (Saldo 1 + Saldo 2)							-35.000,00	-30.000,00	-12.711,10
Finanzierungstätigkeit										
SU 35	Summe Einzahlungen aus der Finanzierungstätigkeit							0,00	0,00	0,00
SU 36	Summe Auszahlungen aus der Finanzierungstätigkeit							0,00	0,00	0,00
SA4	Saldo (4) Geldfluss aus der Finanzierungstätigkeit (35 – 36)							0,00	0,00	0,00
SA5	Saldo (5) Geldfluss aus der voranschlagswirksamen Gebarung (Saldo 3 + Saldo 4)							-35.000,00	-30.000,00	-12.711,10
06	Sonstige Maßnahmen									
060	Beiträge an Verbände, Vereine oder sonstige Organisationen									
060000	Beiträge an Verbände, Vereine und sonstige Organisationen									
Operative Gebarung										
SU 21 / 31	Summe Erträge / Einzahlungen operative Gebarung				0,00	0,00	0,00	0,00	0,00	0,00

		MVAG VC QU			Ergebnisvoranschlag			Finanzierungsvoranschlag		
		EH	FH		VA 2025	VA 2024	RA 2023	VA 2025	VA 2024	RA 2023
1/060000-726000	Mitgliedsbeiträge an Institutionen	2225	3225	24	102.500,00	100.000,00	88.787,66	102.500,00	100.000,00	88.787,66
SU 22 / 32	Summe Aufwendungen / Auszahlungen operative Gebarung				102.500,00	100.000,00	88.787,66	102.500,00	100.000,00	88.787,66
SA 0 / SA 1	(0) Nettoergebnis (21 - 22) / (1) Geldfluss operative Gebarung (31 - 32)				-102.500,00	-100.000,00	-88.787,66	-102.500,00	-100.000,00	-88.787,66
SA01	Saldo (01) Haushaltsrücklagen (230 - 240)				0,00	0,00	0,00	0,00	0,00	0,00
SA00	Saldo (00) Nettoergebnis nach Haushaltsrücklagen (Saldo 0 + Saldo 01)				-102.500,00	-100.000,00	-88.787,66			
Investive Gebarung										
SU 33	Summe Einzahlungen investive Gebarung							0,00	0,00	0,00
SU 34	Summe Auszahlungen investive Gebarung							0,00	0,00	0,00
SA2	Saldo (2) Geldfluss aus der Investiven Gebarung (33 - 34)							0,00	0,00	0,00
SA3	Saldo (3) Nettofinanzierungssaldo (Saldo 1 + Saldo 2)							-102.500,00	-100.000,00	-88.787,66
Finanzierungstätigkeit										
SU 35	Summe Einzahlungen aus der Finanzierungstätigkeit							0,00	0,00	0,00
SU 36	Summe Auszahlungen aus der Finanzierungstätigkeit							0,00	0,00	0,00
SA4	Saldo (4) Geldfluss aus der Finanzierungstätigkeit (35 - 36)							0,00	0,00	0,00
SA5	Saldo (5) Geldfluss aus der voranschlagswirksamen Gebarung (Saldo 3 + Saldo 4)							-102.500,00	-100.000,00	-88.787,66
061	Sonstige Subventionen									
061000	Sonstige Subventionen									
Operative Gebarung										
SU 21 / 31	Summe Erträge / Einzahlungen operative Gebarung				0,00	0,00	0,00	0,00	0,00	0,00
1/061000-757400	Spenden, Eintrittskarten, Sonst. Subventionen	2234	3234	27	500,00	500,00	382,00	500,00	500,00	382,00
SU 22 / 32	Summe Aufwendungen / Auszahlungen operative Gebarung				500,00	500,00	382,00	500,00	500,00	382,00
SA 0 / SA 1	(0) Nettoergebnis (21 - 22) / (1) Geldfluss operative Gebarung (31 - 32)				-500,00	-500,00	-382,00	-500,00	-500,00	-382,00
SA01	Saldo (01) Haushaltsrücklagen (230 - 240)				0,00	0,00	0,00	0,00	0,00	0,00
SA00	Saldo (00) Nettoergebnis nach Haushaltsrücklagen (Saldo 0 + Saldo 01)				-500,00	-500,00	-382,00			
Investive Gebarung										
SU 33	Summe Einzahlungen investive Gebarung							0,00	0,00	0,00
SU 34	Summe Auszahlungen investive Gebarung							0,00	0,00	0,00
SA2	Saldo (2) Geldfluss aus der Investiven Gebarung (33 - 34)							0,00	0,00	0,00
SA3	Saldo (3) Nettofinanzierungssaldo (Saldo 1 + Saldo 2)							-500,00	-500,00	-382,00
Finanzierungstätigkeit										
SU 35	Summe Einzahlungen aus der Finanzierungstätigkeit							0,00	0,00	0,00
SU 36	Summe Auszahlungen aus der Finanzierungstätigkeit							0,00	0,00	0,00
SA4	Saldo (4) Geldfluss aus der Finanzierungstätigkeit (35 - 36)							0,00	0,00	0,00
SA5	Saldo (5) Geldfluss aus der voranschlagswirksamen Gebarung (Saldo 3 + Saldo 4)							-500,00	-500,00	-382,00

		MVAG VC QU			Ergebnisvoranschlag			Finanzierungsvoranschlag		
		EH	FH		VA 2025	VA 2024	RA 2023	VA 2025	VA 2024	RA 2023
062	Ehrungen und Auszeichnungen									
062000	Ehrungen und Auszeichnungen									
Operative Gebarung										
SU 21 / 31	Summe Erträge / Einzahlungen operative Gebarung				0,00	0,00	0,00	0,00	0,00	0,00
1/062000-728000	Ehrungen und Auszeichnungen	2225	3225	24	5.000,00	5.000,00	2.875,00	5.000,00	5.000,00	2.875,00
SU 22 / 32	Summe Aufwendungen / Auszahlungen operative Gebarung				5.000,00	5.000,00	2.875,00	5.000,00	5.000,00	2.875,00
SA 0 / SA 1	(0) Nettoergebnis (21 - 22) / (1) Geldfluss operative Gebarung (31 - 32)				-5.000,00	-5.000,00	-2.875,00	-5.000,00	-5.000,00	-2.875,00
SA01	Saldo (01) Haushaltsrücklagen (230 - 240)				0,00	0,00	0,00	0,00	0,00	0,00
SA00	Saldo (00) Nettoergebnis nach Haushaltsrücklagen (Saldo 0 + Saldo 01)				-5.000,00	-5.000,00	-2.875,00			
Investive Gebarung										
SU 33	Summe Einzahlungen investive Gebarung							0,00	0,00	0,00
SU 34	Summe Auszahlungen investive Gebarung							0,00	0,00	0,00
SA2	Saldo (2) Geldfluss aus der Investiven Gebarung (33 - 34)							0,00	0,00	0,00
SA3	Saldo (3) Nettofinanzierungssaldo (Saldo 1 + Saldo 2)							-5.000,00	-5.000,00	-2.875,00
Finanzierungstätigkeit										
SU 35	Summe Einzahlungen aus der Finanzierungstätigkeit							0,00	0,00	0,00
SU 36	Summe Auszahlungen aus der Finanzierungstätigkeit							0,00	0,00	0,00
SA4	Saldo (4) Geldfluss aus der Finanzierungstätigkeit (35 - 36)							0,00	0,00	0,00
SA5	Saldo (5) Geldfluss aus der voranschlagswirksamen Gebarung (Saldo 3 + Saldo 4)							-5.000,00	-5.000,00	-2.875,00
08	Pensionen (soweit nicht aufgeteilt)									
080	Pensionen (soweit nicht aufgeteilt)									
080000	Pensionen (soweit nicht aufgeteilt)									
Operative Gebarung										
2/080000+868000	Pensionsbeiträge	2124	3124	16	34.000,00	37.500,00	39.538,76	34.000,00	37.500,00	39.538,76
SU 21 / 31	Summe Erträge / Einzahlungen operative Gebarung				34.000,00	37.500,00	39.538,76	34.000,00	37.500,00	39.538,76
1/080000-582000	DGB zur sozialen Sicherheit Pension	2212	3212	20	19.900,00	17.000,00	15.772,84	19.900,00	17.000,00	15.772,84
1/080000-760000	Pensionen und sonstige Ruhebezüge	2234	3234	21	583.100,00	553.800,00	457.448,00	583.100,00	553.800,00	457.448,00
SU 22 / 32	Summe Aufwendungen / Auszahlungen operative Gebarung				603.000,00	570.800,00	473.220,84	603.000,00	570.800,00	473.220,84
SA 0 / SA 1	(0) Nettoergebnis (21 - 22) / (1) Geldfluss operative Gebarung (31 - 32)				-569.000,00	-533.300,00	-433.682,08	-569.000,00	-533.300,00	-433.682,08
SA01	Saldo (01) Haushaltsrücklagen (230 - 240)				0,00	0,00	0,00	0,00	0,00	0,00
SA00	Saldo (00) Nettoergebnis nach Haushaltsrücklagen (Saldo 0 + Saldo 01)				-569.000,00	-533.300,00	-433.682,08			
Investive Gebarung										
SU 33	Summe Einzahlungen investive Gebarung							0,00	0,00	0,00
SU 34	Summe Auszahlungen investive Gebarung							0,00	0,00	0,00
SA2	Saldo (2) Geldfluss aus der Investiven Gebarung (33 - 34)							0,00	0,00	0,00
SA3	Saldo (3) Nettofinanzierungssaldo (Saldo 1 + Saldo 2)							-569.000,00	-533.300,00	-433.682,08

MVAG				Ergebnisvoranschlag			Finanzierungsvoranschlag		
EH FH				VA 2025	VA 2024	RA 2023	VA 2025	VA 2024	RA 2023
Finanzierungstätigkeit									
SU 35	Summe Einzahlungen aus der Finanzierungstätigkeit						0,00	0,00	0,00
SU 36	Summe Auszahlungen aus der Finanzierungstätigkeit						0,00	0,00	0,00
SA4	Saldo (4) Geldfluss aus der Finanzierungstätigkeit (35 – 36)						0,00	0,00	0,00
SA5	Saldo (5) Geldfluss aus der voranschlagswirksamen Gebarung (Saldo 3 + Saldo 4)						-569.000,00	-533.300,00	-433.682,08
09	Personalbetreuung								
090	Bezugsvorschüsse und Darlehen								
090000	Bezugsvorschüsse und Darlehen								
Operative Gebarung									
SU 21 / 31	Summe Erträge / Einzahlungen operative Gebarung			0,00	0,00	0,00	0,00	0,00	0,00
SU 22 / 32	Summe Aufwendungen / Auszahlungen operative Gebarung			0,00	0,00	0,00	0,00	0,00	0,00
SA 0 / SA 1	(0) Nettoergebnis (21 - 22) / (1) Geldfluss operative Gebarung (31 – 32)			0,00	0,00	0,00	0,00	0,00	0,00
SA01	Saldo (01) Haushaltsrücklagen (230 - 240)			0,00	0,00	0,00	0,00	0,00	0,00
SA00	Saldo (00) Nettoergebnis nach Haushaltsrücklagen (Saldo 0 + Saldo 01)			0,00	0,00	0,00			
Investive Gebarung									
2/090000+273000	Bezugsvorschußrückzahlungen	3325	53				20.000,00	20.000,00	10.335,50
SU 33	Summe Einzahlungen investive Gebarung						20.000,00	20.000,00	10.335,50
1/090000-273000	Bezugsvorschüsse	3425	63				20.000,00	20.000,00	7.880,00
SU 34	Summe Auszahlungen investive Gebarung						20.000,00	20.000,00	7.880,00
SA2	Saldo (2) Geldfluss aus der Investiven Gebarung (33 – 34)						0,00	0,00	2.455,50
SA3	Saldo (3) Nettofinanzierungssaldo (Saldo 1 + Saldo 2)						0,00	0,00	2.455,50
Finanzierungstätigkeit									
SU 35	Summe Einzahlungen aus der Finanzierungstätigkeit						0,00	0,00	0,00
SU 36	Summe Auszahlungen aus der Finanzierungstätigkeit						0,00	0,00	0,00
SA4	Saldo (4) Geldfluss aus der Finanzierungstätigkeit (35 – 36)						0,00	0,00	0,00
SA5	Saldo (5) Geldfluss aus der voranschlagswirksamen Gebarung (Saldo 3 + Saldo 4)						0,00	0,00	2.455,50
091	Personalausbildung und Personalfortbildung								
091000	Personalausbildung und Personalfortbildung								
Operative Gebarung									
SU 21 / 31	Summe Erträge / Einzahlungen operative Gebarung			0,00	0,00	0,00	0,00	0,00	0,00
1/091000-728000	Schulung der Bediensteten	2225	3225 24	25.000,00	30.000,00	19.722,17	25.000,00	30.000,00	19.722,17
SU 22 / 32	Summe Aufwendungen / Auszahlungen operative Gebarung			25.000,00	30.000,00	19.722,17	25.000,00	30.000,00	19.722,17
SA 0 / SA 1	(0) Nettoergebnis (21 - 22) / (1) Geldfluss operative Gebarung (31 – 32)			-25.000,00	-30.000,00	-19.722,17	-25.000,00	-30.000,00	-19.722,17
SA01	Saldo (01) Haushaltsrücklagen (230 - 240)			0,00	0,00	0,00	0,00	0,00	0,00
SA00	Saldo (00) Nettoergebnis nach Haushaltsrücklagen (Saldo 0 + Saldo 01)			-25.000,00	-30.000,00	-19.722,17			

MVAG					Ergebnisvoranschlag			Finanzierungsvoranschlag		
EH					VA 2025	VA 2024	RA 2023	VA 2025	VA 2024	RA 2023
VC QU										
Investive Gebarung										
SU 33	Summe Einzahlungen investive Gebarung							0,00	0,00	0,00
SU 34	Summe Auszahlungen investive Gebarung							0,00	0,00	0,00
SA2	Saldo (2) Geldfluss aus der Investiven Gebarung (33 – 34)							0,00	0,00	0,00
SA3	Saldo (3) Nettofinanzierungssaldo (Saldo 1 + Saldo 2)							-25.000,00	-30.000,00	-19.722,17
Finanzierungstätigkeit										
SU 35	Summe Einzahlungen aus der Finanzierungstätigkeit							0,00	0,00	0,00
SU 36	Summe Auszahlungen aus der Finanzierungstätigkeit							0,00	0,00	0,00
SA4	Saldo (4) Geldfluss aus der Finanzierungstätigkeit (35 – 36)							0,00	0,00	0,00
SA5	Saldo (5) Geldfluss aus der voranschlagswirksamen Gebarung (Saldo 3 + Saldo 4)							-25.000,00	-30.000,00	-19.722,17
094	Gemeinschaftspflege									
094000	Gemeinschaftspflege									
Operative Gebarung										
SU 21 / 31	Summe Erträge / Einzahlungen operative Gebarung				0,00	0,00	0,00	0,00	0,00	0,00
1/094000-729000	Betriebsausflüge	2225	3225	24	13.000,00	10.000,00	10.908,94	13.000,00	10.000,00	10.908,94
1/094000-729100	Sonstige Ausgaben	2225	3225	24	10.000,00	20.000,00	1.232,10	10.000,00	20.000,00	8.094,10
SU 22 / 32	Summe Aufwendungen / Auszahlungen operative Gebarung				23.000,00	30.000,00	12.141,04	23.000,00	30.000,00	19.003,04
SA 0 / SA 1	(0) Nettoergebnis (21 - 22) / (1) Geldfluss operative Gebarung (31 – 32)				-23.000,00	-30.000,00	-12.141,04	-23.000,00	-30.000,00	-19.003,04
SA01	Saldo (01) Haushaltsrücklagen (230 - 240)				0,00	0,00	0,00	0,00	0,00	0,00
SA00	Saldo (00) Nettoergebnis nach Haushaltsrücklagen (Saldo 0 + Saldo 01)				-23.000,00	-30.000,00	-12.141,04			
Investive Gebarung										
SU 33	Summe Einzahlungen investive Gebarung							0,00	0,00	0,00
SU 34	Summe Auszahlungen investive Gebarung							0,00	0,00	0,00
SA2	Saldo (2) Geldfluss aus der Investiven Gebarung (33 – 34)							0,00	0,00	0,00
SA3	Saldo (3) Nettofinanzierungssaldo (Saldo 1 + Saldo 2)							-23.000,00	-30.000,00	-19.003,04
Finanzierungstätigkeit										
SU 35	Summe Einzahlungen aus der Finanzierungstätigkeit							0,00	0,00	0,00
SU 36	Summe Auszahlungen aus der Finanzierungstätigkeit							0,00	0,00	0,00
SA4	Saldo (4) Geldfluss aus der Finanzierungstätigkeit (35 – 36)							0,00	0,00	0,00
SA5	Saldo (5) Geldfluss aus der voranschlagswirksamen Gebarung (Saldo 3 + Saldo 4)							-23.000,00	-30.000,00	-19.003,04
099	Sonstige Einrichtungen und Maßnahmen									
099000	sonstige Einrichtungen und Maßnahmen									
Operative Gebarung										
SU 21 / 31	Summe Erträge / Einzahlungen operative Gebarung				0,00	0,00	0,00	0,00	0,00	0,00

		MVAG VC QU			Ergebnisvoranschlag			Finanzierungsvoranschlag		
		EH	FH		VA 2025	VA 2024	RA 2023	VA 2025	VA 2024	RA 2023
1/099000-729000	Sonstige Ausgaben	2225	3225	24	3.000,00	3.000,00	533,02	3.000,00	3.000,00	533,02
SU 22 / 32	Summe Aufwendungen / Auszahlungen operative Gebarung				3.000,00	3.000,00	533,02	3.000,00	3.000,00	533,02
SA 0 / SA 1	(0) Nettoergebnis (21 - 22) / (1) Geldfluss operative Gebarung (31 – 32)				-3.000,00	-3.000,00	-533,02	-3.000,00	-3.000,00	-533,02
SA01	Saldo (01) Haushaltsrücklagen (230 - 240)				0,00	0,00	0,00	0,00	0,00	0,00
SA00	Saldo (00) Nettoergebnis nach Haushaltsrücklagen (Saldo 0 + Saldo 01)				-3.000,00	-3.000,00	-533,02			
Investive Gebarung										
SU 33	Summe Einzahlungen investive Gebarung							0,00	0,00	0,00
SU 34	Summe Auszahlungen investive Gebarung							0,00	0,00	0,00
SA2	Saldo (2) Geldfluss aus der Investiven Gebarung (33 – 34)							0,00	0,00	0,00
SA3	Saldo (3) Nettofinanzierungssaldo (Saldo 1 + Saldo 2)							-3.000,00	-3.000,00	-533,02
Finanzierungstätigkeit										
SU 35	Summe Einzahlungen aus der Finanzierungstätigkeit							0,00	0,00	0,00
SU 36	Summe Auszahlungen aus der Finanzierungstätigkeit							0,00	0,00	0,00
SA4	Saldo (4) Geldfluss aus der Finanzierungstätigkeit (35 – 36)							0,00	0,00	0,00
SA5	Saldo (5) Geldfluss aus der voranschlagswirksamen Gebarung (Saldo 3 + Saldo 4)							-3.000,00	-3.000,00	-533,02

		MVAG VC QU			Ergebnisvoranschlag			Finanzierungsvoranschlag		
		EH	FH		VA 2025	VA 2024	RA 2023	VA 2025	VA 2024	RA 2023
1 Öffentliche Ordnung und Sicherheit										
13	Sonderpolizei									
131	Bau- und Feuerpolizei									
131000	Bau- und Feuerpolizei									
Operative Gebarung										
2/131000+816000	Ersatz der Sachverständigenhonorare	2114	3114	13	10.000,00	10.000,00	9.839,30	10.000,00	10.000,00	9.839,30
SU 21 / 31	Summe Erträge / Einzahlungen operative Gebarung				10.000,00	10.000,00	9.839,30	10.000,00	10.000,00	9.839,30
1/131000-728000	Entgelte für sonstige Leistungen	2225	3225	24	50.000,00	50.000,00	19.655,80	50.000,00	50.000,00	19.655,80
SU 22 / 32	Summe Aufwendungen / Auszahlungen operative Gebarung				50.000,00	50.000,00	19.655,80	50.000,00	50.000,00	19.655,80
SA 0 / SA 1	(0) Nettoergebnis (21 - 22) / (1) Geldfluss operative Gebarung (31 – 32)				-40.000,00	-40.000,00	-9.816,50	-40.000,00	-40.000,00	-9.816,50
SA01	Saldo (01) Haushaltsrücklagen (230 - 240)				0,00	0,00	0,00	0,00	0,00	0,00
SA00	Saldo (00) Nettoergebnis nach Haushaltsrücklagen (Saldo 0 + Saldo 01)				-40.000,00	-40.000,00	-9.816,50			
Investive Gebarung										
SU 33	Summe Einzahlungen investive Gebarung							0,00	0,00	0,00
SU 34	Summe Auszahlungen investive Gebarung							0,00	0,00	0,00
SA2	Saldo (2) Geldfluss aus der Investiven Gebarung (33 – 34)							0,00	0,00	0,00
SA3	Saldo (3) Nettofinanzierungssaldo (Saldo 1 + Saldo 2)							-40.000,00	-40.000,00	-9.816,50
Finanzierungstätigkeit										
SU 35	Summe Einzahlungen aus der Finanzierungstätigkeit							0,00	0,00	0,00
SU 36	Summe Auszahlungen aus der Finanzierungstätigkeit							0,00	0,00	0,00
SA4	Saldo (4) Geldfluss aus der Finanzierungstätigkeit (35 – 36)							0,00	0,00	0,00
SA5	Saldo (5) Geldfluss aus der voranschlagswirksamen Gebarung (Saldo 3 + Saldo 4)							-40.000,00	-40.000,00	-9.816,50
133	Veterinärpolizei									
133000	Veterinärpolizei									
Operative Gebarung										
2/133000+808000	Erlöse für Hundemarken	2116	3116	16	100,00	100,00	62,00	100,00	100,00	62,00
SU 21 / 31	Summe Erträge / Einzahlungen operative Gebarung				100,00	100,00	62,00	100,00	100,00	62,00
1/133000-413000	Hundemarken	2221	3221	23	100,00	100,00		100,00	100,00	
SU 22 / 32	Summe Aufwendungen / Auszahlungen operative Gebarung				100,00	100,00	0,00	100,00	100,00	0,00
SA 0 / SA 1	(0) Nettoergebnis (21 - 22) / (1) Geldfluss operative Gebarung (31 – 32)				0,00	0,00	62,00	0,00	0,00	62,00
SA01	Saldo (01) Haushaltsrücklagen (230 - 240)				0,00	0,00	0,00	0,00	0,00	0,00
SA00	Saldo (00) Nettoergebnis nach Haushaltsrücklagen (Saldo 0 + Saldo 01)				0,00	0,00	62,00			
Investive Gebarung										
SU 33	Summe Einzahlungen investive Gebarung							0,00	0,00	0,00
SU 34	Summe Auszahlungen investive Gebarung							0,00	0,00	0,00

		MVAG	VC QU	Ergebnisvoranschlag			Finanzierungsvoranschlag			
		EH	FH		VA 2025	VA 2024	RA 2023	VA 2025	VA 2024	RA 2023
SA2	Saldo (2) Geldfluss aus der Investiven Gebarung (33 – 34)							0,00	0,00	0,00
SA3	Saldo (3) Nettofinanzierungssaldo (Saldo 1 + Saldo 2)							0,00	0,00	62,00
Finanzierungstätigkeit										
SU 35	Summe Einzahlungen aus der Finanzierungstätigkeit							0,00	0,00	0,00
SU 36	Summe Auszahlungen aus der Finanzierungstätigkeit							0,00	0,00	0,00
SA4	Saldo (4) Geldfluss aus der Finanzierungstätigkeit (35 – 36)							0,00	0,00	0,00
SA5	Saldo (5) Geldfluss aus der voranschlagswirksamen Gebarung (Saldo 3 + Saldo 4)							0,00	0,00	62,00
16	Feuerwehrwesen									
163	Freiwillige Feuerwehren									
163000	Freiwillige Feuerwehren									
Operative Gebarung										
SU 21 / 31	Summe Erträge / Einzahlungen operative Gebarung				0,00	0,00	0,00	0,00	0,00	0,00
1/163000-726000	Bezirksalarmierung	2225	3225	24	7.300,00	7.200,00	7.191,03	7.300,00	7.200,00	7.191,03
SU 22 / 32	Summe Aufwendungen / Auszahlungen operative Gebarung				7.300,00	7.200,00	7.191,03	7.300,00	7.200,00	7.191,03
SA 0 / SA 1	(0) Nettoergebnis (21 - 22) / (1) Geldfluss operative Gebarung (31 – 32)				-7.300,00	-7.200,00	-7.191,03	-7.300,00	-7.200,00	-7.191,03
SA01	Saldo (01) Haushaltsrücklagen (230 - 240)				0,00	0,00	0,00	0,00	0,00	0,00
SA00	Saldo (00) Nettoergebnis nach Haushaltsrücklagen (Saldo 0 + Saldo 01)				-7.300,00	-7.200,00	-7.191,03			
Investive Gebarung										
SU 33	Summe Einzahlungen investive Gebarung							0,00	0,00	0,00
SU 34	Summe Auszahlungen investive Gebarung							0,00	0,00	0,00
SA2	Saldo (2) Geldfluss aus der Investiven Gebarung (33 – 34)							0,00	0,00	0,00
SA3	Saldo (3) Nettofinanzierungssaldo (Saldo 1 + Saldo 2)							-7.300,00	-7.200,00	-7.191,03
Finanzierungstätigkeit										
SU 35	Summe Einzahlungen aus der Finanzierungstätigkeit							0,00	0,00	0,00
SU 36	Summe Auszahlungen aus der Finanzierungstätigkeit							0,00	0,00	0,00
SA4	Saldo (4) Geldfluss aus der Finanzierungstätigkeit (35 – 36)							0,00	0,00	0,00
SA5	Saldo (5) Geldfluss aus der voranschlagswirksamen Gebarung (Saldo 3 + Saldo 4)							-7.300,00	-7.200,00	-7.191,03
164	Förderung der Brandbekämpfung und Brandverhütung									
164000	Freiwillige Feuerwehr St. Valentin									
Operative Gebarung										
2/164000+813000	Erträge aus der Auflösung von Investitionszuschüssen (Kapitaltransfers)	2127			47.600,00	41.600,00	22.111,96			
6/164000+829910	Sonstiger Erträge - Zuführung 1640 Operativer HH	2116	3116	1 18			802.473,98			802.473,98
2/164000+861000	Laufende Transferzahlungen von Länd	2121	3121	15			74,15			74,15

		MVAG		VC QU	Ergebnisvoranschlag			Finanzierungsvoranschlag		
		EH	FH		VA 2025	VA 2024	RA 2023	VA 2025	VA 2024	RA 2023
6/164000+899000	Entnahmen aus Verrechnungsrücklagen zwischen operativer Gebarung und Projekten	2116		1	15.400,00	2.300,00				
SU 21 / 31	Summe Erträge / Einzahlungen operative Gebarung				63.000,00	43.900,00	824.660,09	0,00	0,00	802.548,13
1/164000-400000	Geringwertige Wirtschaftsgüter (GWG)	2221	3221	23	85.100,00	70.000,00	55.879,95	85.100,00	70.000,00	55.879,95
5/164000-400000	Geringwertige Wirtschaftsgüter (GWG)	2221	3221	1	3.600,00	2.000,00		3.600,00	2.000,00	
1/164000-511000	Geldbezüge der Vertragsbediensteten	2211	3211	20	600,00	600,00	16,00	600,00	600,00	16,00
1/164000-580000	DGB zum Ausgleichsfonds für Familie	2212	3212	20	100,00	100,00	0,66	100,00	100,00	0,66
1/164000-582000	DGB zur sozialen Sicherheit	2212	3212	20	100,00	100,00	3,36	100,00	100,00	3,36
1/164000-614000	Instandhaltung von Gebäuden und Bauten	2224	3224	24	28.000,00	12.500,00	16.694,39	28.000,00	12.500,00	16.694,39
1/164000-617000	Instandhaltung von Fahrzeugen	2224	3224	24	44.300,00	60.500,00	28.539,36	44.300,00	60.500,00	28.539,36
1/164000-618000	Instandhaltung von sonstigen Anlagen	2224	3224	24	13.500,00	12.200,00	9.303,09	13.500,00	12.200,00	9.303,09
1/164000-650000	Kreditzinsen	2241	3241	25			1.436,44			1.436,44
1/164000-670000	Versicherungen	2222	3222	24	21.300,00	20.500,00	17.872,60	21.300,00	20.500,00	17.872,60
1/164000-680000	Planmäßige Abschreibung	2226			273.500,00	263.200,00	237.612,52			
1/164000-700000	Mietzinse	2223	3223	24	26.500,00	26.500,00	26.446,62	26.500,00	26.500,00	26.446,62
1/164000-720000	Kostenbeiträge (Kostenersätze) für Leistungen	2225	3225	24	100,00	100,00	5,00	100,00	100,00	5,00
1/164000-729000	Sonstige Ausgaben	2225	3225	24	14.100,00	20.200,00	13.561,14	14.100,00	20.200,00	13.561,14
1/164000-729910	Sonstige Aufwendungen - Zuführung 1640 PC1	2225	3225	24			802.473,98			802.473,98
1/164000-757000	Transfers an private Organisationen ohne Erwerbszweck	2234	3234	27	80.500,00	77.000,00	77.000,00	80.500,00	77.000,00	77.000,00
SU 22 / 32	Summe Aufwendungen / Auszahlungen operative Gebarung				591.300,00	565.500,00	1.286.845,11	317.800,00	302.300,00	1.049.232,59
SA 0 / SA 1	(0) Nettoergebnis (21 - 22) / (1) Geldfluss operative Gebarung (31 - 32)				-528.300,00	-521.600,00	-462.185,02	-317.800,00	-302.300,00	-246.684,46
SA01	Saldo (01) Haushaltsrücklagen (230 - 240)				0,00	0,00	0,00	0,00	0,00	0,00
SA00	Saldo (00) Nettoergebnis nach Haushaltsrücklagen (Saldo 0 + Saldo 01)				-528.300,00	-521.600,00	-462.185,02			
Investive Gebarung										
6/164000+301000	Kapitaltransfers von Ländern, Landesfonds und Landeskammern		3331	1 33					33.300,00	
6/164000+303000	Kapitaltransfers von sonstigen Trägern des öffentlichen Rechts und Sozialversicherungsträgern		3331	1 33						415.880,17
SU 33	Summe Einzahlungen investive Gebarung							0,00	33.300,00	415.880,17
1/164000-010000	Gebäude und Bauten		3413	2 40				7.500,00	7.000,00	8.753,73
5/164000-040000	Ankauf Fahrzeuge		3414	1 41						826.389,75
1/164000-040100	Fahrzeuge		3414	2 41				44.300,00		9.839,00
1/164000-042000	Ausrüstung und Ausstattung		3415	2 41				24.700,00	57.700,00	29.908,72
5/164000-042000	Ausrüstung und Ausstattung		3415	1 41				3.800,00	7.600,00	16.419,40

		MVAG		VC QU	Ergebnisvoranschlag			Finanzierungsvoranschlag		
		EH	FH		VA 2025	VA 2024	RA 2023	VA 2025	VA 2024	RA 2023
5/164000-061000	Im Bau befindliche Gebäude und Bauten	3413	1	40						386.739,73
SU 34	Summe Auszahlungen investive Gebarung							80.300,00	72.300,00	1.278.050,33
SA2	Saldo (2) Geldfluss aus der Investiven Gebarung (33 – 34)							-80.300,00	-39.000,00	-862.170,16
SA3	Saldo (3) Nettofinanzierungssaldo (Saldo 1 + Saldo 2)							-398.100,00	-341.300,00	-1.108.854,62
Finanzierungstätigkeit										
SU 35	Summe Einzahlungen aus der Finanzierungstätigkeit							0,00	0,00	0,00
1/164000-346000	Tilgung von Bankdarlehen	3614		65						108.946,22
SU 36	Summe Auszahlungen aus der Finanzierungstätigkeit							0,00	0,00	108.946,22
SA4	Saldo (4) Geldfluss aus der Finanzierungstätigkeit (35 – 36)							0,00	0,00	-108.946,22
SA5	Saldo (5) Geldfluss aus der voranschlagswirksamen Gebarung (Saldo 3 + Saldo 4)							-398.100,00	-341.300,00	-1.217.800,84
164100	Freiwillige Feuerwehr Rems									
Operative Gebarung										
SU 21 / 31	Summe Erträge / Einzahlungen operative Gebarung				0,00	0,00	0,00	0,00	0,00	0,00
1/164100-400000	Geringwertige Wirtschaftsgüter (GWG)	2221	3221	23	56.000,00	54.500,00	21.180,00	56.000,00	54.500,00	21.180,00
1/164100-614000	Instandhaltung von Gebäuden und Bauten	2224	3224	24	15.000,00	6.000,00	5.997,73	15.000,00	6.000,00	5.997,73
1/164100-617000	Instandhaltung von Fahrzeugen	2224	3224	24	7.000,00	10.000,00	9.438,37	7.000,00	10.000,00	9.438,37
1/164100-618000	Instandhaltung von sonstigen Anlagen	2224	3224	24	1.000,00	200,00	3.000,00	1.000,00	200,00	3.000,00
1/164100-670000	Versicherungen	2222	3222	24	4.200,00	4.000,00	3.249,49	4.200,00	4.000,00	3.249,49
1/164100-680000	Planmäßige Abschreibung	2226			11.300,00	7.800,00	8.262,79			
1/164100-729000	Sonstige Aufwendungen	2225	3225	24	5.500,00	7.600,00	6.499,59	5.500,00	7.600,00	6.499,59
1/164100-757000	Transfers an private Organisationen ohne Erwerbszweck	2234	3234	27	29.500,00	27.500,00	27.500,00	29.500,00	27.500,00	27.500,00
SU 22 / 32	Summe Aufwendungen / Auszahlungen operative Gebarung				129.500,00	117.600,00	85.127,97	118.200,00	109.800,00	76.865,18
SA 0 / SA 1	(0) Nettoergebnis (21 - 22) / (1) Geldfluss operative Gebarung (31 – 32)				-129.500,00	-117.600,00	-85.127,97	-118.200,00	-109.800,00	-76.865,18
SA01	Saldo (01) Haushaltsrücklagen (230 - 240)				0,00	0,00	0,00	0,00	0,00	0,00
SA00	Saldo (00) Nettoergebnis nach Haushaltsrücklagen (Saldo 0 + Saldo 01)				-129.500,00	-117.600,00	-85.127,97			
Investive Gebarung										
6/164100+303000	Kapitaltransfers von sonstigen Trägern des öffentlichen Rechts und Sozialversicherungsträgern	3331	1	33				162.200,00		
SU 33	Summe Einzahlungen investive Gebarung							162.200,00	0,00	0,00
5/164100-010000	Gebäude und Bauten	3413	1	40				8.000,00	7.100,00	39.916,97
1/164100-020000	Maschinen und maschinelle Anlagen	3414		2					28.200,00	
5/164100-040000	Fahrzeuge	3414	1	41				162.200,00		
1/164100-042000	Ausrüstung und Ausstattung	3415	2	41				22.000,00	1.500,00	
5/164100-042000	Ausrüstung und Ausstattung	3415	1	41					18.900,00	29.388,30
SU 34	Summe Auszahlungen investive Gebarung							192.200,00	55.700,00	69.305,27

		MVAG		VC QU	Ergebnisvoranschlag			Finanzierungsvoranschlag		
		EH	FH		VA 2025	VA 2024	RA 2023	VA 2025	VA 2024	RA 2023
SA2	Saldo (2) Geldfluss aus der Investiven Gebarung (33 – 34)							-30.000,00	-55.700,00	-69.305,27
SA3	Saldo (3) Nettofinanzierungssaldo (Saldo 1 + Saldo 2)							-148.200,00	-165.500,00	-146.170,45
Finanzierungstätigkeit										
SU 35	Summe Einzahlungen aus der Finanzierungstätigkeit							0,00	0,00	0,00
SU 36	Summe Auszahlungen aus der Finanzierungstätigkeit							0,00	0,00	0,00
SA4	Saldo (4) Geldfluss aus der Finanzierungstätigkeit (35 – 36)							0,00	0,00	0,00
SA5	Saldo (5) Geldfluss aus der voranschlagswirksamen Gebarung (Saldo 3 + Saldo 4)							-148.200,00	-165.500,00	-146.170,45
164200 Freiwillige Feuerwehr Endholz										
Operative Gebarung										
2/164200+813000	Erträge aus der Auflösung von Investitionszuschüssen (Kapitaltransfers)	2127			31.100,00	31.100,00	31.120,85			
SU 21 / 31	Summe Erträge / Einzahlungen operative Gebarung				31.100,00	31.100,00	31.120,85	0,00	0,00	0,00
1/164200-400000	Geringwertige Wirtschaftsgüter (GWG)	2221	3221	23	13.000,00	9.700,00	6.052,32	13.000,00	9.700,00	6.052,32
1/164200-614000	Instandhaltung von Gebäuden und Bauten	2224	3224	24	6.500,00	500,00		6.500,00	500,00	
1/164200-617000	Instandhaltung von Fahrzeugen	2224	3224	24	1.000,00	1.000,00	1.006,97	1.000,00	1.000,00	1.006,97
1/164200-618000	Instandhaltung von sonstigen Anlagen	2224	3224	24	500,00			500,00		
1/164200-670000	Versicherungen	2222	3222	24	2.700,00	2.600,00	2.374,83	2.700,00	2.600,00	2.374,83
1/164200-680000	Planmäßige Abschreibung	2226			56.600,00	56.600,00	56.631,25			
1/164200-700000	Mietzinse	2223	3223	24	6.600,00	6.600,00	6.623,58	6.600,00	6.600,00	6.623,58
1/164200-729000	Sonstige Aufwendungen	2225	3225	24	1.500,00	2.000,00		1.500,00	2.000,00	
1/164200-757000	Transfers an private Organisationen ohne Erwerbszweck	2234	3234	27	19.800,00	19.800,00	19.800,00	19.800,00	19.800,00	19.800,00
SU 22 / 32	Summe Aufwendungen / Auszahlungen operative Gebarung				108.200,00	98.800,00	92.488,95	51.600,00	42.200,00	35.857,70
SA 0 / SA 1	(0) Nettoergebnis (21 - 22) / (1) Geldfluss operative Gebarung (31 – 32)				-77.100,00	-67.700,00	-61.368,10	-51.600,00	-42.200,00	-35.857,70
SA01	Saldo (01) Haushaltsrücklagen (230 - 240)				0,00	0,00	0,00	0,00	0,00	0,00
SA00	Saldo (00) Nettoergebnis nach Haushaltsrücklagen (Saldo 0 + Saldo 01)				-77.100,00	-67.700,00	-61.368,10			
Investive Gebarung										
6/164200+301000	Kapitaltransfers von Ländern, Landesfonds und Landeskammern	3331	1	33						80.500,00
SU 33	Summe Einzahlungen investive Gebarung							0,00	0,00	80.500,00
SU 34	Summe Auszahlungen investive Gebarung							0,00	0,00	0,00
SA2	Saldo (2) Geldfluss aus der Investiven Gebarung (33 – 34)							0,00	0,00	80.500,00
SA3	Saldo (3) Nettofinanzierungssaldo (Saldo 1 + Saldo 2)							-51.600,00	-42.200,00	44.642,30
Finanzierungstätigkeit										
SU 35	Summe Einzahlungen aus der Finanzierungstätigkeit							0,00	0,00	0,00
SU 36	Summe Auszahlungen aus der Finanzierungstätigkeit							0,00	0,00	0,00
SA4	Saldo (4) Geldfluss aus der Finanzierungstätigkeit (35 – 36)							0,00	0,00	0,00

		MVAG VC QU			Ergebnisvoranschlag			Finanzierungsvoranschlag		
		EH	FH		VA 2025	VA 2024	RA 2023	VA 2025	VA 2024	RA 2023
SA5	Saldo (5) Geldfluss aus der voranschlagswirksamen Gebarung (Saldo 3 + Saldo 4)							-51.600,00	-42.200,00	44.642,30
164300	Betriebsfeuerwehr CNH									
Operative Gebarung										
SU 21 / 31	Summe Erträge / Einzahlungen operative Gebarung				0,00	0,00	0,00	0,00	0,00	0,00
1/164300-400000	Geringwertige Wirtschaftsgüter (GWG)	2221	3221	23	6.200,00	6.300,00	5.380,74	6.200,00	6.300,00	5.380,74
1/164300-680000	Planmäßige Abschreibung	2226			1.700,00	1.400,00	1.546,27			
1/164300-729000	Sonstige Aufwendungen	2225	3225	24	1.000,00	3.000,00	3.481,94	1.000,00	3.000,00	3.481,94
1/164300-757000	Transfers an private Organisationen ohne Erwerbszweck	2234	3234	27	5.000,00	5.000,00	5.000,00	5.000,00	5.000,00	5.000,00
SU 22 / 32	Summe Aufwendungen / Auszahlungen operative Gebarung				13.900,00	15.700,00	15.408,95	12.200,00	14.300,00	13.862,68
SA 0 / SA 1	(0) Nettoergebnis (21 - 22) / (1) Geldfluss operative Gebarung (31 - 32)				-13.900,00	-15.700,00	-15.408,95	-12.200,00	-14.300,00	-13.862,68
SA01	Saldo (01) Haushaltsrücklagen (230 - 240)				0,00	0,00	0,00	0,00	0,00	0,00
SA00	Saldo (00) Nettoergebnis nach Haushaltsrücklagen (Saldo 0 + Saldo 01)				-13.900,00	-15.700,00	-15.408,95			
Investive Gebarung										
SU 33	Summe Einzahlungen investive Gebarung							0,00	0,00	0,00
1/164300-040000	Fahrzeuge		3414	2 41				30.000,00	4.000,00	
1/164300-042000	Ausrüstung und Ausstattung		3415	2 41						2.407,86
SU 34	Summe Auszahlungen investive Gebarung							30.000,00	4.000,00	2.407,86
SA2	Saldo (2) Geldfluss aus der Investiven Gebarung (33 - 34)							-30.000,00	-4.000,00	-2.407,86
SA3	Saldo (3) Nettofinanzierungssaldo (Saldo 1 + Saldo 2)							-42.200,00	-18.300,00	-16.270,54
Finanzierungstätigkeit										
SU 35	Summe Einzahlungen aus der Finanzierungstätigkeit							0,00	0,00	0,00
SU 36	Summe Auszahlungen aus der Finanzierungstätigkeit							0,00	0,00	0,00
SA4	Saldo (4) Geldfluss aus der Finanzierungstätigkeit (35 - 36)							0,00	0,00	0,00
SA5	Saldo (5) Geldfluss aus der voranschlagswirksamen Gebarung (Saldo 3 + Saldo 4)							-42.200,00	-18.300,00	-16.270,54
164500	Förderung der Brandbekämpfung									
Operative Gebarung										
2/164500+861000	Transfers von Ländern, Landesfonds und Landeskammern	2121	3121	15	18.000,00			18.000,00		
SU 21 / 31	Summe Erträge / Einzahlungen operative Gebarung				18.000,00	0,00	0,00	18.000,00	0,00	0,00
1/164500-511000	Vertragsbedienstete in handwerklich	2211	3211	20	1.100,00	1.000,00	1.764,16	1.100,00	1.000,00	1.764,16
1/164500-580000	Dienstgeberbeiträge zum Ausgleichsf	2212	3212	20	100,00	100,00	71,67	100,00	100,00	71,67
1/164500-582000	Sonstige Dienstgeberbeiträge zur so	2212	3212	20	300,00	300,00	369,38	300,00	300,00	369,38
1/164500-610000	Instandhaltung Löschteiche	2224	3224	24	6.000,00	6.000,00	6.960,01	6.000,00	6.000,00	6.960,01
1/164500-720000	Kostenbeiträge (Kostenersätze) für Leistungen	2225	3225	24	200,00	100,00	847,50	200,00	100,00	847,50
SU 22 / 32	Summe Aufwendungen / Auszahlungen operative Gebarung				7.700,00	7.500,00	10.012,72	7.700,00	7.500,00	10.012,72

		MVAG VC QU		Ergebnisvoranschlag			Finanzierungsvoranschlag		
		EH	FH	VA 2025	VA 2024	RA 2023	VA 2025	VA 2024	RA 2023
SA 0 / SA 1	(0) Nettoergebnis (21 - 22) / (1) Geldfluss operative Gebarung (31 – 32)			10.300,00	-7.500,00	-10.012,72	10.300,00	-7.500,00	-10.012,72
SA01	Saldo (01) Haushaltsrücklagen (230 - 240)			0,00	0,00	0,00	0,00	0,00	0,00
SA00	Saldo (00) Nettoergebnis nach Haushaltsrücklagen (Saldo 0 + Saldo 01)			10.300,00	-7.500,00	-10.012,72			
Investive Gebarung									
SU 33	Summe Einzahlungen investive Gebarung						0,00	0,00	0,00
1/164500-050000	Sonderanlagen		3412 2 40				45.000,00	45.000,00	
SU 34	Summe Auszahlungen investive Gebarung						45.000,00	45.000,00	0,00
SA2	Saldo (2) Geldfluss aus der Investiven Gebarung (33 – 34)						-45.000,00	-45.000,00	0,00
SA3	Saldo (3) Nettofinanzierungssaldo (Saldo 1 + Saldo 2)						-34.700,00	-52.500,00	-10.012,72
Finanzierungstätigkeit									
SU 35	Summe Einzahlungen aus der Finanzierungstätigkeit						0,00	0,00	0,00
SU 36	Summe Auszahlungen aus der Finanzierungstätigkeit						0,00	0,00	0,00
SA4	Saldo (4) Geldfluss aus der Finanzierungstätigkeit (35 – 36)						0,00	0,00	0,00
SA5	Saldo (5) Geldfluss aus der voranschlagswirksamen Gebarung (Saldo 3 + Saldo 4)						-34.700,00	-52.500,00	-10.012,72
17 Katastrophendienst									
179	Sonstige Einrichtungen und Maßnahmen								
179000	Sonstige Einrichtungen und Maßnahmen								
Operative Gebarung									
SU 21 / 31	Summe Erträge / Einzahlungen operative Gebarung			0,00	0,00	0,00	0,00	0,00	0,00
1/179000-511000	Geldbezüge der Vertragsbediensteten	2211	3211 20	2.400,00	2.300,00	3.110,08	2.400,00	2.300,00	3.110,08
1/179000-580000	DGB zum Ausgleichsfonds für Familie	2212	3212 20	100,00	100,00	126,39	100,00	100,00	126,39
1/179000-582000	DGB zur sozialen Sicherheit	2212	3212 20	600,00	600,00	651,18	600,00	600,00	651,18
1/179000-611000	Instandhaltung von Straßenbauten	2224	3224 24	50.000,00	80.000,00	1.478,82	50.000,00	80.000,00	1.478,82
1/179000-720000	Kostenbeiträge (Kostenersätze) für Leistungen	2225	3225 24	2.000,00	2.000,00	2.247,50	2.000,00	2.000,00	2.247,50
1/179000-729000	Sonstige Ausgaben	2225	3225 24	2.000,00	4.000,00	1.171,10	2.000,00	4.000,00	1.171,10
SU 22 / 32	Summe Aufwendungen / Auszahlungen operative Gebarung			57.100,00	89.000,00	8.785,07	57.100,00	89.000,00	8.785,07
SA 0 / SA 1	(0) Nettoergebnis (21 - 22) / (1) Geldfluss operative Gebarung (31 – 32)			-57.100,00	-89.000,00	-8.785,07	-57.100,00	-89.000,00	-8.785,07
SA01	Saldo (01) Haushaltsrücklagen (230 - 240)			0,00	0,00	0,00	0,00	0,00	0,00
SA00	Saldo (00) Nettoergebnis nach Haushaltsrücklagen (Saldo 0 + Saldo 01)			-57.100,00	-89.000,00	-8.785,07			
Investive Gebarung									
SU 33	Summe Einzahlungen investive Gebarung						0,00	0,00	0,00
SU 34	Summe Auszahlungen investive Gebarung						0,00	0,00	0,00
SA2	Saldo (2) Geldfluss aus der Investiven Gebarung (33 – 34)						0,00	0,00	0,00
SA3	Saldo (3) Nettofinanzierungssaldo (Saldo 1 + Saldo 2)						-57.100,00	-89.000,00	-8.785,07

		MVAG	VC QU	Ergebnisvoranschlag			Finanzierungsvoranschlag		
		EH	FH	VA 2025	VA 2024	RA 2023	VA 2025	VA 2024	RA 2023
Finanzierungstätigkeit									
SU 35	Summe Einzahlungen aus der Finanzierungstätigkeit						0,00	0,00	0,00
SU 36	Summe Auszahlungen aus der Finanzierungstätigkeit						0,00	0,00	0,00
SA4	Saldo (4) Geldfluss aus der Finanzierungstätigkeit (35 – 36)						0,00	0,00	0,00
SA5	Saldo (5) Geldfluss aus der voranschlagswirksamen Gebarung (Saldo 3 + Saldo 4)						-57.100,00	-89.000,00	-8.785,07
18 Landesverteidigung									
180 Zivilschutz									
180000 Zivilschutz									
Operative Gebarung									
SU 21 / 31	Summe Erträge / Einzahlungen operative Gebarung			0,00	0,00	0,00	0,00	0,00	0,00
1/180000-614000	Instandhaltung von Gebäuden und Bauten	2224	3224	24	5.000,00	1.014,04		5.000,00	1.014,04
1/180000-680000	Planmäßige Abschreibung	2226			1.200,00	1.200,00			
1/180000-729000	Sonstige Ausgaben	2225	3225	24	5.000,00	5.967,82	5.000,00	5.000,00	5.967,82
SU 22 / 32	Summe Aufwendungen / Auszahlungen operative Gebarung			6.200,00	11.200,00	8.148,30	5.000,00	10.000,00	6.981,86
SA 0 / SA 1	(0) Nettoergebnis (21 - 22) / (1) Geldfluss operative Gebarung (31 – 32)			-6.200,00	-11.200,00	-8.148,30	-5.000,00	-10.000,00	-6.981,86
SA01	Saldo (01) Haushaltsrücklagen (230 - 240)			0,00	0,00	0,00	0,00	0,00	0,00
SA00	Saldo (00) Nettoergebnis nach Haushaltsrücklagen (Saldo 0 + Saldo 01)			-6.200,00	-11.200,00	-8.148,30			
Investive Gebarung									
SU 33	Summe Einzahlungen investive Gebarung						0,00	0,00	0,00
1/180000-020000	Maschinen und maschinelle Anlagen	3414	2	41			40.000,00	40.000,00	
SU 34	Summe Auszahlungen investive Gebarung						40.000,00	40.000,00	0,00
SA2	Saldo (2) Geldfluss aus der Investiven Gebarung (33 – 34)						-40.000,00	-40.000,00	0,00
SA3	Saldo (3) Nettofinanzierungssaldo (Saldo 1 + Saldo 2)						-45.000,00	-50.000,00	-6.981,86
Finanzierungstätigkeit									
SU 35	Summe Einzahlungen aus der Finanzierungstätigkeit						0,00	0,00	0,00
SU 36	Summe Auszahlungen aus der Finanzierungstätigkeit						0,00	0,00	0,00
SA4	Saldo (4) Geldfluss aus der Finanzierungstätigkeit (35 – 36)						0,00	0,00	0,00
SA5	Saldo (5) Geldfluss aus der voranschlagswirksamen Gebarung (Saldo 3 + Saldo 4)						-45.000,00	-50.000,00	-6.981,86

					Ergebnisvoranschlag			Finanzierungsvoranschlag		
					VA 2025	VA 2024	RA 2023	VA 2025	VA 2024	RA 2023
2 Unterricht, Erziehung, Sport und Wissenschaft										
21	Allgemeinbildender Unterricht									
210	Allgemeinbildende Pflichtschulen, gemeinsame Kosten									
210000	Allgemeinbildende Pflichtschulen, gemeinsame Kosten									
Operative Gebarung										
SU 21 / 31	Summe Erträge / Einzahlungen operative Gebarung				0,00	0,00	0,00	0,00	0,00	0,00
1/210000-728000	Entgelte für sonstige Leistungen	2225	3225	24	500,00	500,00		500,00	500,00	
1/210000-729000	Sonstige Ausgaben	2225	3225	24	2.500,00	2.500,00	3.302,29	2.500,00	2.500,00	3.302,29
1/210000-752000	Schulumlage	2231	3231	26	710.500,00	650.000,00	556.171,14	710.500,00	650.000,00	556.171,14
SU 22 / 32	Summe Aufwendungen / Auszahlungen operative Gebarung				713.500,00	653.000,00	559.473,43	713.500,00	653.000,00	559.473,43
SA 0 / SA 1	(0) Nettoergebnis (21 - 22) / (1) Geldfluss operative Gebarung (31 – 32)				-713.500,00	-653.000,00	-559.473,43	-713.500,00	-653.000,00	-559.473,43
SA01	Saldo (01) Haushaltsrücklagen (230 - 240)				0,00	0,00	0,00	0,00	0,00	0,00
SA00	Saldo (00) Nettoergebnis nach Haushaltsrücklagen (Saldo 0 + Saldo 01)				-713.500,00	-653.000,00	-559.473,43			
Investive Gebarung										
SU 33	Summe Einzahlungen investive Gebarung							0,00	0,00	0,00
SU 34	Summe Auszahlungen investive Gebarung							0,00	0,00	0,00
SA2	Saldo (2) Geldfluss aus der Investiven Gebarung (33 – 34)							0,00	0,00	0,00
SA3	Saldo (3) Nettofinanzierungssaldo (Saldo 1 + Saldo 2)							-713.500,00	-653.000,00	-559.473,43
Finanzierungstätigkeit										
SU 35	Summe Einzahlungen aus der Finanzierungstätigkeit							0,00	0,00	0,00
SU 36	Summe Auszahlungen aus der Finanzierungstätigkeit							0,00	0,00	0,00
SA4	Saldo (4) Geldfluss aus der Finanzierungstätigkeit (35 – 36)							0,00	0,00	0,00
SA5	Saldo (5) Geldfluss aus der voranschlagswirksamen Gebarung (Saldo 3 + Saldo 4)							-713.500,00	-653.000,00	-559.473,43
211	Volksschulen									
211000	Volksschulen Hauptplatz									
Operative Gebarung										
2/211000+860000	Transfers von Bund, Bundesfonds und Bundeskammern	2121	3121		31.100,00			31.100,00		
2/211000+861000	Transfers von Ländern, Landesfonds und Landeskammern	2121	3121	15	47.200,00	17.300,00	27.182,23	47.200,00	17.300,00	27.182,23
SU 21 / 31	Summe Erträge / Einzahlungen operative Gebarung				78.300,00	17.300,00	27.182,23	78.300,00	17.300,00	27.182,23
1/211000-400000	Geringwertige Wirtschaftsgüter des Anlagevermögens	2221	3221	23	24.100,00	15.100,00	15.108,58	24.100,00	15.100,00	15.108,58
1/211000-454000	Reinigungsmittel	2221	3221	23	4.500,00	4.500,00	4.332,05	4.500,00	4.500,00	4.332,05
1/211000-456000	Schreib-, Zeichen- und sonst. Bürom	2221	3221	23	2.500,00	2.500,00	1.515,51	2.500,00	2.500,00	1.515,51
1/211000-457000	Druckwerke	2221	3221	23	1.500,00	1.500,00	426,84	1.500,00	1.500,00	426,84

		MVAG		VC QU	Ergebnisvoranschlag			Finanzierungsvoranschlag		
		EH	FH		VA 2025	VA 2024	RA 2023	VA 2025	VA 2024	RA 2023
1/211000-510000	Geldbezüge der Vertragsbediensteten	2211	3211	20	5.400,00	5.100,00	4.871,88	5.400,00	5.100,00	4.871,88
1/211000-511000	Geldbezüge der Vertragsbediensteten	2211	3211	20	98.500,00	90.200,00	81.922,89	98.500,00	90.200,00	81.922,89
1/211000-564000	Vergütungen für Nebentätigkeit	2211	3211	20	500,00	500,00		500,00	500,00	
1/211000-580000	DGB zum Ausgleichsfonds für Familie	2212	3212	20	3.300,00	3.500,00	3.003,11	3.300,00	3.500,00	3.003,11
1/211000-582000	DGB zur sozialen Sicherheit	2212	3212	20	19.800,00	18.900,00	16.602,52	19.800,00	18.900,00	16.602,52
1/211000-591000	Dotierung von Rückstellungen für Abfertigungen	2214				7.000,00	22.113,37			
1/211000-592000	Dotierung von Rückstellungen für Jubiläumszuwendungen	2214				2.100,00	7.282,10			
1/211000-600000	Strom	2222	3222	24	14.700,00	14.300,00	20.949,80	14.700,00	14.300,00	20.949,80
1/211000-600100	Heizung	2222	3222	24	35.900,00	34.900,00	17.551,37	35.900,00	34.900,00	12.638,08
1/211000-614000	Instandhaltung von Gebäuden	2224	3224	24	37.300,00	54.900,00	25.711,68	37.300,00	54.900,00	25.711,68
1/211000-618000	Instandhaltung von sonstigen Anlage	2224	3224	24	3.000,00	3.000,00	1.979,76	3.000,00	3.000,00	1.979,76
1/211000-630000	Postdienste	2222	3222	24	100,00	100,00	62,81	100,00	100,00	62,81
1/211000-631000	Telekommunikationsdienste	2222	3222	24	800,00	800,00	352,39	800,00	800,00	352,39
1/211000-670000	Versicherungen	2222	3222	24	7.800,00	7.500,00	6.858,02	7.800,00	7.500,00	6.858,02
1/211000-680000	Planmäßige Abschreibung	2226			11.600,00	9.800,00	10.694,30			
1/211000-700000	Mietzinse Schulgebäude	2223	3223	24	58.400,00	58.400,00	53.086,92	58.400,00	58.400,00	53.086,92
1/211000-700100	Mietzinse	2223	3223	24	18.000,00	18.000,00	17.019,84	18.000,00	18.000,00	17.019,84
1/211000-711000	Gebühren Benützung Gemeindeeinricht	2225	3225	24	13.900,00	13.500,00	12.212,00	13.900,00	13.500,00	12.212,00
1/211000-720000	Kostenbeiträge (Kostensätze) für Leistungen	2225	3225	24	1.000,00	1.000,00	745,00	1.000,00	1.000,00	745,00
1/211000-725000	Bibliothekserfordernisse	2225	3225	24	1.500,00	1.500,00	1.453,88	1.500,00	1.500,00	1.453,88
1/211000-728000	Unterrichtsfilmbeitrag	2225	3225	24	1.200,00	1.200,00	977,60	1.200,00	1.200,00	977,60
1/211000-728100	Entgelte für sonstige Leistungen (Fensterreinigung)	2225	3225		6.900,00			6.900,00		
1/211000-729000	Sonstige Ausgaben	2225	3225	24	16.400,00	6.000,00	5.182,67	16.400,00	6.000,00	5.182,67
1/211000-775000	Kapitaltransfers an Unternehmen (ohne Finanzunternehmen) und andere	2233			96.200,00					
SU 22 / 32	Summe Aufwendungen / Auszahlungen operative Gebarung				484.800,00	375.800,00	332.016,89	377.000,00	356.900,00	287.013,83
SA 0 / SA 1	(0) Nettoergebnis (21 - 22) / (1) Geldfluss operative Gebarung (31 - 32)				-406.500,00	-358.500,00	-304.834,66	-298.700,00	-339.600,00	-259.831,60
SA01	Saldo (01) Haushaltsrücklagen (230 - 240)				0,00	0,00	0,00	0,00	0,00	0,00
SA00	Saldo (00) Nettoergebnis nach Haushaltsrücklagen (Saldo 0 + Saldo 01)				-406.500,00	-358.500,00	-304.834,66			
Investive Gebarung										
SU 33	Summe Einzahlungen investive Gebarung							0,00	0,00	0,00
1/211000-042000	Betriebsausstattung, Schulmöbel		3415	2 41				42.800,00	38.600,00	1.272,94
1/211000-042100	Lehrmittel		3415	2 41				1.500,00	500,00	
1/211000-775000	Kapitaltransfers an Unternehmen (ohne Finanzunternehmen) und andere		3433					96.200,00		
SU 34	Summe Auszahlungen investive Gebarung							140.500,00	39.100,00	1.272,94

		MVAG VC QU			Ergebnisvoranschlag			Finanzierungsvoranschlag		
		EH	FH		VA 2025	VA 2024	RA 2023	VA 2025	VA 2024	RA 2023
SA2	Saldo (2) Geldfluss aus der Investiven Gebarung (33 – 34)							-140.500,00	-39.100,00	-1.272,94
SA3	Saldo (3) Nettofinanzierungssaldo (Saldo 1 + Saldo 2)							-439.200,00	-378.700,00	-261.104,54
Finanzierungstätigkeit										
SU 35	Summe Einzahlungen aus der Finanzierungstätigkeit							0,00	0,00	0,00
SU 36	Summe Auszahlungen aus der Finanzierungstätigkeit							0,00	0,00	0,00
SA4	Saldo (4) Geldfluss aus der Finanzierungstätigkeit (35 – 36)							0,00	0,00	0,00
SA5	Saldo (5) Geldfluss aus der voranschlagswirksamen Gebarung (Saldo 3 + Saldo 4)							-439.200,00	-378.700,00	-261.104,54
211100	Volksschule Langenhart									
Operative Gebarung										
2/211100+811000	Vermietung Turnsaal	2115	3115	14	1.000,00	1.000,00	854,10	1.000,00	1.000,00	854,10
2/211100+861000	Transfers von Ländern, Landesfonds und Landesammern	2121	3121	15	62.200,00	86.000,00	10.234,59	62.200,00	86.000,00	10.234,59
2/211100+861100	Transfers von Ländern, Landesfonds und Landesammern	2121	3121		126.000,00			126.000,00		
2/211100+862000	Transfers von Gemeinden, Gemeindeverbände (ohne marktbestimmte Tätigkeit) und Gemeindefonds	2121	3121	15	10.000,00	19.200,00	11.061,75	10.000,00	19.200,00	11.061,75
2/211100+863000	Transfers von sonstigen Trägern öffentlichen Rechts und Sozialversicherungsträgern	2121	3121		14.300,00	10.200,00		14.300,00	10.200,00	
2/211100+864000	Transfers von Unternehmen (ohne Finanzunternehmen) und andere	2123	3123	16	50.000,00	54.000,00	18.622,00	50.000,00	54.000,00	18.622,00
SU 21 / 31	Summe Erträge / Einzahlungen operative Gebarung				263.500,00	170.400,00	40.772,44	263.500,00	170.400,00	40.772,44
1/211100-400000	Geringwertige Wirtschaftsgüter des Anlagevermögens	2221	3221	23	13.500,00	13.500,00	28.309,33	13.500,00	13.500,00	28.309,33
1/211100-430000	Lebensmittel	2221	3221	23	17.000,00	17.000,00	4.665,60	17.000,00	17.000,00	4.665,60
1/211100-454000	Reinigungsmittel	2221	3221	23	8.000,00	4.800,00	6.559,29	8.000,00	4.800,00	6.559,29
1/211100-456000	Schreib-, Zeichen- und sonst. Bürom	2221	3221	23	3.200,00	2.200,00	2.611,75	3.200,00	2.200,00	2.611,75
1/211100-457000	Druckwerke	2221	3221	23	1.000,00	1.000,00	246,70	1.000,00	1.000,00	246,70
1/211100-510000	Geldbezüge der Vertragsbediensteten	2211	3211	20	2.100,00	2.000,00		2.100,00	2.000,00	
1/211100-511000	Geldbezüge der Vertragsbediensteten	2211	3211	20	181.800,00	180.400,00	176.220,66	181.800,00	180.400,00	176.220,66
1/211100-564000	Vergütungen für Nebentätigkeit	2211	3211	20	500,00	500,00		500,00	500,00	
1/211100-580000	DGB zum Ausgleichsfonds für Familie	2212	3212	20	4.600,00	7.200,00	6.491,04	4.600,00	7.200,00	6.491,04
1/211100-582000	DGB zur sozialen Sicherheit	2212	3212	20	43.600,00	36.600,00	35.416,40	43.600,00	36.600,00	35.416,40
1/211100-591000	Dotierung von Rückstellungen für Abfertigungen	2214				5.500,00	17.857,80			
1/211100-592000	Dotierung von Rückstellungen für Jubiläumszuwendungen	2214				12.900,00	6.725,39			
1/211100-600000	Strom	2222	3222	24	9.400,00	9.100,00	11.007,78	9.400,00	9.100,00	10.474,39

		MVAG		VC QU	Ergebnisvoranschlag			Finanzierungsvoranschlag		
		EH	FH		VA 2025	VA 2024	RA 2023	VA 2025	VA 2024	RA 2023
1/211100-600100	Heizung	2222	3222	24	27.800,00	27.000,00	9.878,04	27.800,00	27.000,00	9.878,04
1/211100-613000	Instandhaltung von sonstigen Grundstückseinrichtungen	2224	3224	24			252,01			252,01
1/211100-614000	Instandhaltung von Gebäuden	2224	3224	24	14.500,00	7.700,00	17.098,77	14.500,00	7.700,00	17.257,33
1/211100-618000	Instandhaltung von sonstigen Anlage	2224	3224	24	3.500,00	5.000,00	2.365,78	3.500,00	5.000,00	2.365,78
1/211100-630000	Postdienste	2222	3222	24	200,00	200,00	169,95	200,00	200,00	169,95
1/211100-631000	Telekommunikationsdienste	2222	3222	24	2.300,00	2.200,00	1.465,25	2.300,00	2.200,00	1.413,17
1/211100-650000	Zinsen für Finanzschulden in Euro	2241	3241	25	99.300,00	167.500,00	8.630,52	99.300,00	167.500,00	8.630,52
1/211100-670000	Versicherungen	2222	3222	24	3.500,00	3.400,00	2.896,01	3.500,00	3.400,00	2.896,01
1/211100-680000	Planmäßige Abschreibung	2226			105.800,00	100.200,00	98.560,00			
1/211100-700000	Mietzinse	2223	3223	24	700,00	1.700,00	737,96	700,00	1.700,00	737,96
1/211100-700100	Pachtzins	2223	3223	24			430,80			430,80
1/211100-711000	Gebühren Benützung Gemeindeeinricht	2225	3225	24	11.300,00	11.000,00	6.023,77	11.300,00	11.000,00	6.023,77
1/211100-720000	Kostenbeiträge (Kostenersätze) für Leistungen	2225	3225	24	2.800,00	2.800,00	4.125,00	2.800,00	2.800,00	4.125,00
1/211100-725000	Bibliothekserfordernisse	2225	3225	24	1.000,00	1.000,00	1.004,13	1.000,00	1.000,00	1.004,13
1/211100-728000	Unterrichtsfilmbeitrag	2225	3225	24	1.300,00	1.300,00	965,38	1.300,00	1.300,00	965,38
1/211100-728100	Entgelte für sonstige Leistungen (Fensterreinigung)	2225	3225		4.200,00			4.200,00		
1/211100-729000	Sonstige Ausgaben	2225	3225	24	15.200,00	6.000,00	3.030,54	15.200,00	6.000,00	3.030,54
1/211100-729100	LEKO	2225	3225	24	1.000,00	1.000,00	581,07	1.000,00	1.000,00	581,07
1/211100-751000	Transfers an Länder, Landesfonds und Landeskammern	2231	3231		3.000,00			3.000,00		
1/211100-755000	Transfers an Unternehmen (ohne Finanzunternehmen) und andere	2233	3233	27	154.300,00	120.000,00	70.285,95	154.300,00	120.000,00	56.678,76
1/211100-775000	Kapitaltransfers an Unternehmen (ohne Finanzunternehmen) und andere	2233		44	18.000,00		18.000,00			
SU 22 / 32	Summe Aufwendungen / Auszahlungen operative Gebarung				754.400,00	750.700,00	542.612,67	630.600,00	632.100,00	387.435,38
SA 0 / SA 1	(0) Nettoergebnis (21 - 22) / (1) Geldfluss operative Gebarung (31 - 32)				-490.900,00	-580.300,00	-501.840,23	-367.100,00	-461.700,00	-346.662,94
SA01	Saldo (01) Haushaltsrücklagen (230 - 240)				0,00	0,00	0,00	0,00	0,00	0,00
SA00	Saldo (00) Nettoergebnis nach Haushaltsrücklagen (Saldo 0 + Saldo 01)				-490.900,00	-580.300,00	-501.840,23			
Investive Gebarung										
6/211100+300000	Kapitaltransfers von Bund, Bundesfonds und Landeskammern	3331	1 33							487.634,00
2/211100+301000	Kapitaltransfers von Ländern, Landesfonds und Landeskammern	3331						158.400,00		
6/211100+301000	Kapitaltransfers von Ländern, Landesfonds und Landeskammern	3331	1					61.100,00		
SU 33	Summe Einzahlungen investive Gebarung							0,00	219.500,00	487.634,00
1/211100-042000	Betriebsausstattung, Schulmöbel	3415	2 41					10.200,00	55.000,00	83.173,03
1/211100-042100	Lehrmittel	3415	2 41					2.000,00	1.000,00	

		MVAG		VC QU	Ergebnisvoranschlag			Finanzierungsvoranschlag		
		EH	FH		VA 2025	VA 2024	RA 2023	VA 2025	VA 2024	RA 2023
5/211100-061000	Im Bau befindliche Gebäude und Bauten	3413	1	40					712.200,00	2.450.118,65
1/211100-775000	Kapitaltransfers an Unternehmen (ohne Finanzunternehmen) und andere	3433		44				18.000,00		18.000,00
SU 34	Summe Auszahlungen investive Gebarung							30.200,00	768.200,00	2.551.291,68
SA2	Saldo (2) Geldfluss aus der Investiven Gebarung (33 – 34)							-30.200,00	-548.700,00	-2.063.657,68
SA3	Saldo (3) Nettofinanzierungssaldo (Saldo 1 + Saldo 2)							-397.300,00	-1.010.400,00	-2.410.320,62
Finanzierungstätigkeit										
6/211100+346000	Investitionsdarlehen von Finanzunternehmen	3514	1	55					-66.400,00	2.680.000,00
SU 35	Summe Einzahlungen aus der Finanzierungstätigkeit							0,00	-66.400,00	2.680.000,00
1/211100-346000	Investitionsdarlehen von Finanzunternehmen	3614		65				75.400,00	59.200,00	
5/211100-346000	Investitionsdarlehen von Finanzunternehmen	3614	1						66.400,00	
SU 36	Summe Auszahlungen aus der Finanzierungstätigkeit							75.400,00	125.600,00	0,00
SA4	Saldo (4) Geldfluss aus der Finanzierungstätigkeit (35 – 36)							-75.400,00	-192.000,00	2.680.000,00
SA5	Saldo (5) Geldfluss aus der voranschlagswirksamen Gebarung (Saldo 3 + Saldo 4)							-472.700,00	-1.202.400,00	269.679,38
212	Mittelschulen									
212000	Neue Mittelschule Schubertviertel 50									
Operative Gebarung										
2/212000+863000	Transfers von sonstigen Trägern öffentlichen Rechts und Sozialversicherungsträgern	2121	3121	15			2.823,93			2.823,93
SU 21 / 31	Summe Erträge / Einzahlungen operative Gebarung				0,00	0,00	2.823,93	0,00	0,00	2.823,93
1/212000-511000	Vertragsbedienstete in handwerklich er Verwendung	2211	3211	20			940,00			940,00
1/212000-580000	Dienstgeberbeiträge zum Ausgleichsfonds für Familienbeihilfen	2212	3212	20			38,19			38,19
1/212000-582000	Sonstige Dienstgeberbeiträge zur sozialen Sicherheit	2212	3212	20			196,81			196,81
SU 22 / 32	Summe Aufwendungen / Auszahlungen operative Gebarung				0,00	0,00	1.175,00	0,00	0,00	1.175,00
SA 0 / SA 1	(0) Nettoergebnis (21 - 22) / (1) Geldfluss operative Gebarung (31 – 32)				0,00	0,00	1.648,93	0,00	0,00	1.648,93
SA01	Saldo (01) Haushaltsrücklagen (230 - 240)				0,00	0,00	0,00	0,00	0,00	0,00
SA00	Saldo (00) Nettoergebnis nach Haushaltsrücklagen (Saldo 0 + Saldo 01)				0,00	0,00	1.648,93			
Investive Gebarung										
SU 33	Summe Einzahlungen investive Gebarung							0,00	0,00	0,00
SU 34	Summe Auszahlungen investive Gebarung							0,00	0,00	0,00
SA2	Saldo (2) Geldfluss aus der Investiven Gebarung (33 – 34)							0,00	0,00	0,00
SA3	Saldo (3) Nettofinanzierungssaldo (Saldo 1 + Saldo 2)							0,00	0,00	1.648,93

		MVAG	VC QU	Ergebnisvoranschlag			Finanzierungsvoranschlag		
		EH	FH	VA 2025	VA 2024	RA 2023	VA 2025	VA 2024	RA 2023
Finanzierungstätigkeit									
SU 35	Summe Einzahlungen aus der Finanzierungstätigkeit						0,00	0,00	0,00
SU 36	Summe Auszahlungen aus der Finanzierungstätigkeit						0,00	0,00	0,00
SA4	Saldo (4) Geldfluss aus der Finanzierungstätigkeit (35 – 36)						0,00	0,00	0,00
SA5	Saldo (5) Geldfluss aus der voranschlagswirksamen Gebarung (Saldo 3 + Saldo 4)						0,00	0,00	1.648,93
212100 Neue Mittelschule Schulstraße 1									
Operative Gebarung									
SU 21 / 31	Summe Erträge / Einzahlungen operative Gebarung			0,00	0,00	0,00	0,00	0,00	0,00
1/212100-511000	Vertragsbedienstete in handwerklich er Verwendung	2211	3211	20		80,00			80,00
1/212100-580000	Dienstgeberbeiträge zum Ausgleichsf onds für Familienbeihilfen	2212	3212	20		3,25			3,25
1/212100-582000	Sonstige Dienstgeberbeiträge zur so zialen Sicherheit	2212	3212	20		16,75			16,75
SU 22 / 32	Summe Aufwendungen / Auszahlungen operative Gebarung			0,00	0,00	100,00	0,00	0,00	100,00
SA 0 / SA 1	(0) Nettoergebnis (21 - 22) / (1) Geldfluss operative Gebarung (31 – 32)			0,00	0,00	-100,00	0,00	0,00	-100,00
SA01	Saldo (01) Haushaltsrücklagen (230 - 240)			0,00	0,00	0,00	0,00	0,00	0,00
SA00	Saldo (00) Nettoergebnis nach Haushaltsrücklagen (Saldo 0 + Saldo 01)			0,00	0,00	-100,00			
Investive Gebarung									
SU 33	Summe Einzahlungen investive Gebarung						0,00	0,00	0,00
SU 34	Summe Auszahlungen investive Gebarung						0,00	0,00	0,00
SA2	Saldo (2) Geldfluss aus der Investiven Gebarung (33 – 34)						0,00	0,00	0,00
SA3	Saldo (3) Nettofinanzierungssaldo (Saldo 1 + Saldo 2)						0,00	0,00	-100,00
Finanzierungstätigkeit									
SU 35	Summe Einzahlungen aus der Finanzierungstätigkeit						0,00	0,00	0,00
SU 36	Summe Auszahlungen aus der Finanzierungstätigkeit						0,00	0,00	0,00
SA4	Saldo (4) Geldfluss aus der Finanzierungstätigkeit (35 – 36)						0,00	0,00	0,00
SA5	Saldo (5) Geldfluss aus der voranschlagswirksamen Gebarung (Saldo 3 + Saldo 4)						0,00	0,00	-100,00
213 Sonderschulen									
213000 Sonderschulen									
Operative Gebarung									
2/213000+810000	Elternbeiträge	2114	3114	13	8.000,00	8.700,00	8.122,00	8.000,00	8.133,00
2/213000+861000	Transfers von Ländern, Landesfonds und Landeskammern	2121	3121	15	54.000,00	57.800,00	55.243,76	54.000,00	55.243,76

		MVAG		VC QU	Ergebnisvoranschlag			Finanzierungsvoranschlag		
		EH	FH		VA 2025	VA 2024	RA 2023	VA 2025	VA 2024	RA 2023
2/213000+862000	Transfers von Gemeinden, Gemeindeverbände (ohne marktbestimmte Tätigkeit) und Gemeindefonds	2121	3121	15	70.000,00	94.100,00	69.535,16	70.000,00	94.100,00	69.535,16
2/213000+863000	Transfers von sonstigen Trägern öffentlichen Rechts und Sozialversicherungsträgern	2121	3121	15	5.800,00	7.400,00	6.927,52	5.800,00	7.400,00	6.927,52
SU 21 / 31	Summe Erträge / Einzahlungen operative Gebarung				137.800,00	168.000,00	139.828,44	137.800,00	168.000,00	139.839,44
1/213000-400000	Geringwertige Wirtschaftsgüter des Anlagevermögens	2221	3221	23	7.000,00	6.000,00	4.440,09	7.000,00	6.000,00	4.440,09
1/213000-454000	Reinigungsmittel	2221	3221	23	3.200,00	3.200,00	4.417,86	3.200,00	3.200,00	4.417,86
1/213000-456000	Schreib-, Zeichen- und sonstige Bür	2221	3221	23	1.300,00	1.300,00	899,84	1.300,00	1.300,00	899,84
1/213000-457000	Druckwerke	2221	3221	23	500,00	500,00	472,46	500,00	500,00	472,46
1/213000-510000	Geldbezüge der Vertragsbediensteten	2211	3211	20	1.200,00	1.100,00		1.200,00	1.100,00	
1/213000-511000	Geldbezüge der Vertragsbediensteten	2211	3211	20	113.500,00	140.000,00	106.151,81	113.500,00	140.000,00	106.151,81
1/213000-566000	Zuwendungen aus Anlass von Dienstjubiläen	2212	3212		5.700,00			5.700,00		
1/213000-580000	DGB zum Ausgleichsfonds für Familie	2212	3212	20	2.800,00	5.500,00	3.890,29	2.800,00	5.500,00	3.890,29
1/213000-582000	DGB zur sozialen Sicherheit	2212	3212	20	27.000,00	32.100,00	23.929,36	27.000,00	32.100,00	23.929,36
1/213000-591000	Dotierung von Rückstellungen für Abfertigungen	2214				1.300,00	3.441,15			
1/213000-592000	Dotierung von Rückstellungen für Jubiläumszuwendungen	2214				16.200,00	20.834,52			
1/213000-600000	Strom	2222	3222	24	6.300,00	6.100,00	6.982,92	6.300,00	6.100,00	6.982,92
1/213000-600100	Heizung	2222	3222	24	18.500,00	18.000,00	6.585,37	18.500,00	18.000,00	6.585,37
1/213000-614000	Instandhaltung von Gebäuden	2224	3224	24	9.700,00	16.800,00	14.331,62	9.700,00	16.800,00	14.331,62
1/213000-618000	Instandhaltung von sonstigen Anlage	2224	3224	24	2.300,00	4.000,00	2.335,20	2.300,00	4.000,00	2.335,20
1/213000-630000	Postdienste	2222	3222	24	100,00	100,00	8,00	100,00	100,00	8,00
1/213000-631000	Telekommunikationsdienste	2222	3222	24	600,00	600,00	486,07	600,00	600,00	484,22
1/213000-670000	Versicherungen	2222	3222	24	2.300,00	2.200,00	1.930,68	2.300,00	2.200,00	1.930,68
1/213000-680000	Planmäßige Abschreibung	2226			25.600,00	25.200,00	24.773,62			
1/213000-700100	Mietzinse	2223	3223	24	600,00	600,00	629,94	600,00	600,00	629,94
1/213000-711000	Gebühren Benützung Gemeindeeinricht	2225	3225	24	7.200,00	7.000,00	4.015,85	7.200,00	7.000,00	4.015,85
1/213000-720000	Kostenbeiträge (Kostenersätze) für Leistungen	2225	3225	24	1.900,00	1.900,00	2.750,00	1.900,00	1.900,00	2.750,00
1/213000-725000	Bibliothekserfordernisse	2225	3225	24	500,00	500,00	25,92	500,00	500,00	25,92
1/213000-728000	Unterrichtsfilmbeitrag	2225	3225	24	300,00	300,00	213,85	300,00	300,00	213,85
1/213000-728100	Entgelte für sonstige Leistungen (Fensterreinigung)	2225	3225		2.800,00			2.800,00		
1/213000-729000	Sonstige Ausgaben	2225	3225	24	7.000,00	7.000,00	4.128,32	7.000,00	7.000,00	4.128,32
1/213000-751000	Transfers an Länder, Landesfonds und Landeskammern	2231	3231	26	108.000,00	108.000,00	93.377,31	108.000,00	108.000,00	93.377,31

		MVAG		VC QU	Ergebnisvoranschlag			Finanzierungsvoranschlag		
		EH	FH		VA 2025	VA 2024	RA 2023	VA 2025	VA 2024	RA 2023
1/213000-775000	Kapitaltransfers an Unternehmen (ohne Finanzunternehmen) und andere	2233		44	12.000,00	12.000,00	12.000,00			
SU 22 / 32	Summe Aufwendungen / Auszahlungen operative Gebarung				367.900,00	417.500,00	343.052,05	330.300,00	362.800,00	282.000,91
SA 0 / SA 1	(0) Nettoergebnis (21 - 22) / (1) Geldfluss operative Gebarung (31 – 32)				-230.100,00	-249.500,00	-203.223,61	-192.500,00	-194.800,00	-142.161,47
SA01	Saldo (01) Haushaltsrücklagen (230 - 240)				0,00	0,00	0,00	0,00	0,00	0,00
SA00	Saldo (00) Nettoergebnis nach Haushaltsrücklagen (Saldo 0 + Saldo 01)				-230.100,00	-249.500,00	-203.223,61			
Investive Gebarung										
SU 33	Summe Einzahlungen investive Gebarung							0,00	0,00	0,00
1/213000-042000	Betriebsausstattung, Schulmöbel		3415	2 41				12.000,00	4.500,00	16.830,52
1/213000-042100	Lehrmittel		3415	2 41				500,00	500,00	
1/213000-775000	Kapitaltransfers an Unternehmen (ohne Finanzunternehmen) und andere		3433	44				12.000,00	12.000,00	12.000,00
SU 34	Summe Auszahlungen investive Gebarung							24.500,00	17.000,00	28.830,52
SA2	Saldo (2) Geldfluss aus der Investiven Gebarung (33 – 34)							-24.500,00	-17.000,00	-28.830,52
SA3	Saldo (3) Nettofinanzierungssaldo (Saldo 1 + Saldo 2)							-217.000,00	-211.800,00	-170.991,99
Finanzierungstätigkeit										
SU 35	Summe Einzahlungen aus der Finanzierungstätigkeit							0,00	0,00	0,00
SU 36	Summe Auszahlungen aus der Finanzierungstätigkeit							0,00	0,00	0,00
SA4	Saldo (4) Geldfluss aus der Finanzierungstätigkeit (35 – 36)							0,00	0,00	0,00
SA5	Saldo (5) Geldfluss aus der voranschlagswirksamen Gebarung (Saldo 3 + Saldo 4)							-217.000,00	-211.800,00	-170.991,99
22	Berufsbildender Unterricht; Anstalten der Bildung für Lehrerinnen und Lehrer sowie Erzieherinnen und Erzieher									
220	Berufsbildende Pflichtschulen									
220000	Berufsbildende Pflichtschulen									
Operative Gebarung										
SU 21 / 31	Summe Erträge / Einzahlungen operative Gebarung				0,00	0,00	0,00	0,00	0,00	0,00
1/220000-751000	Berufsschülerhaltungsbeitrag	2231	3231	26	119.400,00	126.900,00	101.430,00	119.400,00	126.900,00	101.430,00
SU 22 / 32	Summe Aufwendungen / Auszahlungen operative Gebarung				119.400,00	126.900,00	101.430,00	119.400,00	126.900,00	101.430,00
SA 0 / SA 1	(0) Nettoergebnis (21 - 22) / (1) Geldfluss operative Gebarung (31 – 32)				-119.400,00	-126.900,00	-101.430,00	-119.400,00	-126.900,00	-101.430,00
SA01	Saldo (01) Haushaltsrücklagen (230 - 240)				0,00	0,00	0,00	0,00	0,00	0,00
SA00	Saldo (00) Nettoergebnis nach Haushaltsrücklagen (Saldo 0 + Saldo 01)				-119.400,00	-126.900,00	-101.430,00			
Investive Gebarung										
SU 33	Summe Einzahlungen investive Gebarung							0,00	0,00	0,00
SU 34	Summe Auszahlungen investive Gebarung							0,00	0,00	0,00
SA2	Saldo (2) Geldfluss aus der Investiven Gebarung (33 – 34)							0,00	0,00	0,00
SA3	Saldo (3) Nettofinanzierungssaldo (Saldo 1 + Saldo 2)							-119.400,00	-126.900,00	-101.430,00

		MVAG VC QU			Ergebnisvoranschlag			Finanzierungsvoranschlag		
		EH	FH		VA 2025	VA 2024	RA 2023	VA 2025	VA 2024	RA 2023
Finanzierungstätigkeit										
SU 35	Summe Einzahlungen aus der Finanzierungstätigkeit							0,00	0,00	0,00
SU 36	Summe Auszahlungen aus der Finanzierungstätigkeit							0,00	0,00	0,00
SA4	Saldo (4) Geldfluss aus der Finanzierungstätigkeit (35 – 36)							0,00	0,00	0,00
SA5	Saldo (5) Geldfluss aus der voranschlagswirksamen Gebarung (Saldo 3 + Saldo 4)							-119.400,00	-126.900,00	-101.430,00
24	Vorschulische Erziehung									
240	Kindergärten									
240000	Kindergärten Schubertstraße									
Operative Gebarung										
2/240000+810000	Elternbeiträge	2114	3114	13	28.000,00	29.500,00	22.378,37	28.000,00	29.500,00	21.783,60
2/240000+810100	Essenbeitrag Kindergarten Schubertv	2114	3114	13	14.000,00	12.000,00	9.189,82	14.000,00	12.000,00	11.347,31
2/240000+817000	Erträge aus der Auflösung von sonstigen Rückstellungen	2117					13.541,47			
2/240000+829000	Sonstige Einnahmen	2116	3116	18	7.000,00	8.000,00	6.017,68	7.000,00	8.000,00	6.017,68
2/240000+861000	Transfers von Ländern, Landesfonds und Landeskammern	2121	3121	15	280.000,00	14.000,00	7.333,34	280.000,00	14.000,00	7.333,34
6/240000+899000	Entnahmen aus Verrechnungsrücklagen zwischen operativer Gebarung und Projekten	2116		1		18.700,00				
SU 21 / 31	Summe Erträge / Einzahlungen operative Gebarung				329.000,00	82.200,00	58.460,68	329.000,00	63.500,00	46.481,93
1/240000-400000	Geringwertige Wirtschaftsgüter des Anlagevermögens	2221	3221	23	12.000,00	14.700,00	27.181,37	12.000,00	14.700,00	33.324,16
1/240000-430000	Lebensmittel	2221	3221	23	21.000,00	20.000,00	15.985,66	21.000,00	20.000,00	15.667,84
1/240000-454000	Reinigungsmittel	2221	3221	23	4.000,00	4.000,00	2.440,05	4.000,00	4.000,00	2.440,05
1/240000-511000	Geldbezüge der Vertragsbediensteten	2211	3211	20	351.500,00	330.000,00	294.694,85	351.500,00	330.000,00	294.694,85
1/240000-580000	DGB zum Ausgleichsfonds für Familie	2212	3212	20	12.000,00	12.000,00	10.172,99	12.000,00	12.000,00	10.172,99
1/240000-582000	DGB zur sozialen Sicherheit	2212	3212	20	68.500,00	64.800,00	54.676,75	68.500,00	64.800,00	54.676,75
1/240000-592000	Dotierung von Rückstellungen für Jubiläumszuwendungen	2214				59.500,00	58.596,15			
1/240000-600000	Strom	2222	3222	24	10.300,00	10.000,00	10.295,69	10.300,00	10.000,00	9.731,49
1/240000-600100	Heizung	2222	3222	24	12.800,00	12.400,00	8.888,71	12.800,00	12.400,00	8.626,27
1/240000-614000	Instandhaltung von Gebäuden	2224	3224	24	20.000,00	20.000,00	23.830,07	20.000,00	20.000,00	23.830,07
1/240000-618000	Instandhaltung von sonstigen Anlage	2224	3224	24	5.000,00	5.000,00	1.697,88	5.000,00	5.000,00	1.697,88
1/240000-630000	Postdienste	2222	3222	24	100,00	100,00	3,00	100,00	100,00	3,00
1/240000-631000	Telekommunikationsdienste	2222	3222	24	2.200,00	1.500,00	1.476,80	2.200,00	1.500,00	1.488,67
1/240000-650000	Zinsen für Finanzschulden in Euro	2241	3241		23.400,00			23.400,00		
1/240000-670000	Versicherungen	2222	3222	24	4.000,00	3.800,00	3.474,20	4.000,00	3.800,00	3.474,20
1/240000-680000	Planmäßige Abschreibung	2226			32.800,00	33.400,00	33.405,27			

		MVAG		VC QU	Ergebnisvoranschlag			Finanzierungsvoranschlag		
		EH	FH		VA 2025	VA 2024	RA 2023	VA 2025	VA 2024	RA 2023
1/240000-700000	Mietzinse	2223	3223	24	600,00	900,00	524,94	600,00	900,00	524,94
1/240000-700100	Pachtzinse	2223	3223		1.000,00	800,00		1.000,00	800,00	
1/240000-711000	Gebühren Benützung Gemeindeeinricht	2225	3225	24	7.700,00	7.500,00	6.669,36	7.700,00	7.500,00	6.669,36
1/240000-720000	Kostenbeiträge (Kostenersätze) für Leistungen	2225	3225	24	4.000,00	4.000,00	7.055,20	4.000,00	4.000,00	7.055,20
1/240000-728000	Entgelte für sonstige Leistungen	2225	3225	24	30.000,00	37.500,00	23.980,62	30.000,00	37.500,00	23.980,62
1/240000-728100	Entgelte für sonstige Leistungen (Reinigung+Fensterreinigung)	2225	3225		5.000,00			5.000,00		
1/240000-729000	Sonstige Ausgaben	2225	3225	24	2.000,00	3.000,00	1.706,52	2.000,00	3.000,00	1.706,52
SU 22 / 32	Summe Aufwendungen / Auszahlungen operative Gebarung				629.900,00	644.900,00	586.756,08	597.100,00	552.000,00	499.764,86
SA 0 / SA 1	(0) Nettoergebnis (21 - 22) / (1) Geldfluss operative Gebarung (31 - 32)				-300.900,00	-562.700,00	-528.295,40	-268.100,00	-488.500,00	-453.282,93
SA01	Saldo (01) Haushaltsrücklagen (230 - 240)				0,00	0,00	0,00	0,00	0,00	0,00
SA00	Saldo (00) Nettoergebnis nach Haushaltsrücklagen (Saldo 0 + Saldo 01)				-300.900,00	-562.700,00	-528.295,40			
Investive Gebarung										
SU 33	Summe Einzahlungen investive Gebarung							0,00	0,00	0,00
1/240000-042000	Betriebsausstattung		3415	2 41				3.000,00		11.210,72
5/240000-061000	Im Bau befindliche Gebäude und Bauten		3413	1				1.178.200,00	18.700,00	
SU 34	Summe Auszahlungen investive Gebarung							1.181.200,00	18.700,00	11.210,72
SA2	Saldo (2) Geldfluss aus der Investiven Gebarung (33 - 34)							-1.181.200,00	-18.700,00	-11.210,72
SA3	Saldo (3) Nettofinanzierungssaldo (Saldo 1 + Saldo 2)							-1.449.300,00	-507.200,00	-464.493,65
Finanzierungstätigkeit										
6/240000+346000	Investitionsdarlehen von Finanzunternehmen		3514	1				1.178.200,00		
SU 35	Summe Einzahlungen aus der Finanzierungstätigkeit							1.178.200,00	0,00	0,00
1/240000-346000	Investitionsdarlehen von Finanzunternehmen		3614					14.100,00		
SU 36	Summe Auszahlungen aus der Finanzierungstätigkeit							14.100,00	0,00	0,00
SA4	Saldo (4) Geldfluss aus der Finanzierungstätigkeit (35 - 36)							1.164.100,00	0,00	0,00
SA5	Saldo (5) Geldfluss aus der voranschlagswirksamen Gebarung (Saldo 3 + Saldo 4)							-285.200,00	-507.200,00	-464.493,65
240100	Kinderbetreuungseinrichtung Tecnido									
Operative Gebarung										
SU 21 / 31	Summe Erträge / Einzahlungen operative Gebarung				0,00	0,00	0,00	0,00	0,00	0,00
1/240100-400000	Geringwertige Wirtschaftsgüter des Anlagevermögens	2221	3221	23	3.000,00	2.800,00	2.436,49	3.000,00	2.800,00	2.436,49
1/240100-454000	Reinigungsmittel	2221	3221	23	300,00	300,00	168,23	300,00	300,00	168,23
1/240100-614000	Instandhaltung von Gebäuden	2224	3224	24	500,00	1.000,00	1.975,61	500,00	1.000,00	1.975,61
1/240100-618000	Instandhaltung von sonstigen Anlage	2224	3224	24	500,00	2.200,00	104,60	500,00	2.200,00	104,60
1/240100-680000	Planmäßige Abschreibung	2226				1.900,00	3.891,36			

		MVAG VC QU			Ergebnisvoranschlag			Finanzierungsvoranschlag		
		EH	FH		VA 2025	VA 2024	RA 2023	VA 2025	VA 2024	RA 2023
1/240100-711000	Gebühren Benützung Gemeindeeinricht	2225	3225	24	100,00	100,00	92,94	100,00	100,00	92,94
1/240100-729000	Sonstige Ausgaben	2225	3225	24	500,00	1.000,00		500,00	1.000,00	
1/240100-755000	Laufende Transferzahlungen an Unternehmungen (ohne Kreditinstitute)	2233	3233	27	25.000,00	28.200,00		25.000,00	28.200,00	
SU 22 / 32	Summe Aufwendungen / Auszahlungen operative Gebarung				29.900,00	37.500,00	8.669,23	29.900,00	35.600,00	4.777,87
SA 0 / SA 1	(0) Nettoergebnis (21 - 22) / (1) Geldfluss operative Gebarung (31 - 32)				-29.900,00	-37.500,00	-8.669,23	-29.900,00	-35.600,00	-4.777,87
SA01	Saldo (01) Haushaltsrücklagen (230 - 240)				0,00	0,00	0,00	0,00	0,00	0,00
SA00	Saldo (00) Nettoergebnis nach Haushaltsrücklagen (Saldo 0 + Saldo 01)				-29.900,00	-37.500,00	-8.669,23			
Investive Gebarung										
SU 33	Summe Einzahlungen investive Gebarung							0,00	0,00	0,00
SU 34	Summe Auszahlungen investive Gebarung							0,00	0,00	0,00
SA2	Saldo (2) Geldfluss aus der Investiven Gebarung (33 - 34)							0,00	0,00	0,00
SA3	Saldo (3) Nettofinanzierungssaldo (Saldo 1 + Saldo 2)							-29.900,00	-35.600,00	-4.777,87
Finanzierungstätigkeit										
SU 35	Summe Einzahlungen aus der Finanzierungstätigkeit							0,00	0,00	0,00
SU 36	Summe Auszahlungen aus der Finanzierungstätigkeit							0,00	0,00	0,00
SA4	Saldo (4) Geldfluss aus der Finanzierungstätigkeit (35 - 36)							0,00	0,00	0,00
SA5	Saldo (5) Geldfluss aus der voranschlagswirksamen Gebarung (Saldo 3 + Saldo 4)							-29.900,00	-35.600,00	-4.777,87
240200	Kindergarten Herzograd									
Operative Gebarung										
2/240200+810000	Elternbeiträge	2114	3114	13	19.500,00	19.500,00	19.491,11	19.500,00	19.500,00	19.387,59
2/240200+810100	Essenbeitrag KG Herzograd	2114	3114	13	9.500,00	9.500,00	7.430,66	9.500,00	9.500,00	8.899,28
2/240200+817000	Erträge aus der Auflösung von sonstigen Rückstellungen	2117					10.374,52			
2/240200+861000	Transfers von Ländern, Landesfonds und Landeskammern	2121	3121	15		3.900,00	3.933,33		3.900,00	3.933,33
2/240200+863000	von sonstigen Trägern des öffentlichen Rechtes 4)	2121	3121	15	6.800,00	6.700,00	8.212,36	6.800,00	6.700,00	8.212,36
6/240200+899000	Entnahmen aus Verrechnungsrücklagen zwischen operativer Gebarung und Projekten	2116		1		93.000,00				
SU 21 / 31	Summe Erträge / Einzahlungen operative Gebarung				35.800,00	132.600,00	49.441,98	35.800,00	39.600,00	40.432,56
1/240200-400000	Geringwertige Wirtschaftsgüter des Anlagevermögens	2221	3221	23	13.900,00	20.600,00	9.136,63	13.900,00	20.600,00	9.136,63
1/240200-430000	Lebensmittel	2221	3221	23	13.000,00	13.000,00	13.430,72	13.000,00	13.000,00	13.341,44
1/240200-454000	Reinigungsmittel	2221	3221	23	2.500,00	2.500,00	1.904,00	2.500,00	2.500,00	1.904,00
1/240200-511000	Geldbezüge der Vertragsbediensteten	2211	3211	20	365.900,00	257.000,00	220.145,07	365.900,00	257.000,00	220.145,07
1/240200-580000	DGB zum Ausgleichsfonds für Familie	2212	3212	20	12.900,00	9.800,00	7.243,19	12.900,00	9.800,00	7.243,19
1/240200-582000	DGB zur sozialen Sicherheit	2212	3212	20	75.200,00	54.700,00	43.215,38	75.200,00	54.700,00	43.215,38

		MVAG		VC QU	Ergebnisvoranschlag			Finanzierungsvoranschlag		
		EH	FH		VA 2025	VA 2024	RA 2023	VA 2025	VA 2024	RA 2023
1/240200-591000	Dotierung von Rückstellungen für Abfertigungen	2214				3.000,00				
1/240200-592000	Dotierung von Rückstellungen für Jubiläumszuwendungen	2214				82.200,00	113.802,66			
1/240200-600000	Strom	2222	3222	24	7.100,00	6.900,00	7.071,73	7.100,00	6.900,00	7.071,73
1/240200-600100	Heizung	2222	3222	24	8.800,00	8.500,00	4.086,75	8.800,00	8.500,00	4.086,75
1/240200-614000	Instandhaltung von Gebäuden	2224	3224	24	8.000,00	26.800,00	3.955,96	8.000,00	26.800,00	4.060,37
1/240200-618000	Instandhaltung von sonstigen Anlage	2224	3224	24	5.000,00	4.000,00	3.364,16	5.000,00	4.000,00	3.359,02
1/240200-630000	Postdienste	2222	3222	24	100,00	100,00	7,50	100,00	100,00	7,50
1/240200-631000	Telekommunikationsdienste	2222	3222	24	600,00	600,00	509,87	600,00	600,00	469,96
1/240200-670000	Versicherungen	2222	3222	24	400,00	400,00	371,70	400,00	400,00	371,70
1/240200-680000	Planmäßige Abschreibung	2226			5.100,00	4.000,00	5.182,13			
1/240200-700000	Mietzinse	2223	3223	24	600,00	600,00	524,94	600,00	600,00	524,94
1/240200-711000	Gebühren Benützung Gemeindeeinricht	2225	3225	24	6.000,00	5.800,00	5.358,41	6.000,00	5.800,00	5.358,41
1/240200-720000	Kostenbeiträge (Kostenersätze) für Leistungen	2225	3225	24	3.000,00	3.000,00	2.167,50	3.000,00	3.000,00	2.167,50
1/240200-728000	Entgelte für sonstige Leistungen (Reinigung+Fensterreinigung+Miete Container)	2225	3225		38.000,00			38.000,00		
1/240200-729000	Sonstige Ausgaben	2225	3225	24	4.000,00	4.000,00	4.428,07	4.000,00	4.000,00	4.428,07
SU 22 / 32	Summe Aufwendungen / Auszahlungen operative Gebarung				570.100,00	507.500,00	445.906,37	565.000,00	418.300,00	326.891,66
SA 0 / SA 1	(0) Nettoergebnis (21 - 22) / (1) Geldfluss operative Gebarung (31 - 32)				-534.300,00	-374.900,00	-396.464,39	-529.200,00	-378.700,00	-286.459,10
SA01	Saldo (01) Haushaltsrücklagen (230 - 240)				0,00	0,00	0,00	0,00	0,00	0,00
SA00	Saldo (00) Nettoergebnis nach Haushaltsrücklagen (Saldo 0 + Saldo 01)				-534.300,00	-374.900,00	-396.464,39			
Investive Gebarung										
SU 33	Summe Einzahlungen investive Gebarung							0,00	0,00	0,00
1/240200-042000	Betriebsausstattung		3415	2 41				2.800,00	13.200,00	6.276,21
5/240200-061000	Im Bau befindliche Gebäude und Bauten		3413	1					93.000,00	
SU 34	Summe Auszahlungen investive Gebarung							2.800,00	106.200,00	6.276,21
SA2	Saldo (2) Geldfluss aus der Investiven Gebarung (33 - 34)							-2.800,00	-106.200,00	-6.276,21
SA3	Saldo (3) Nettofinanzierungssaldo (Saldo 1 + Saldo 2)							-532.000,00	-484.900,00	-292.735,31
Finanzierungstätigkeit										
SU 35	Summe Einzahlungen aus der Finanzierungstätigkeit							0,00	0,00	0,00
SU 36	Summe Auszahlungen aus der Finanzierungstätigkeit							0,00	0,00	0,00
SA4	Saldo (4) Geldfluss aus der Finanzierungstätigkeit (35 - 36)							0,00	0,00	0,00
SA5	Saldo (5) Geldfluss aus der voranschlagswirksamen Gebarung (Saldo 3 + Saldo 4)							-532.000,00	-484.900,00	-292.735,31

		MVAG		VC QU	Ergebnisvoranschlag			Finanzierungsvoranschlag		
		EH	FH		VA 2025	VA 2024	RA 2023	VA 2025	VA 2024	RA 2023
240300	Kindergarten I. Bachmann-Straße									
Operative Gebarung										
2/240300+810000	Elternbeiträge	2114	3114	13	18.000,00	18.000,00	18.629,36	18.000,00	18.000,00	18.048,35
2/240300+810100	Essenbeitrag KDG Langenharterstr. 5	2114	3114	13	8.000,00	9.500,00	5.417,90	8.000,00	9.500,00	6.869,39
2/240300+829000	sonstige Einnahmen	2116	3116	18	500,00	500,00		500,00	500,00	
2/240300+861000	Transfers von Ländern, Landesfonds und Landeskammern	2121	3121	15		1.100,00	4.733,33		1.100,00	4.733,33
2/240300+863000	von sonstigen Trägern des öffentlic	2121	3121	15	4.600,00		5.202,94	4.600,00		5.202,94
6/240300+899000	Entnahmen aus Verrechnungsrücklagen zwischen operativer Gebarung und Projekten	2116		1		5.800,00				
SU 21 / 31	Summe Erträge / Einzahlungen operative Gebarung				31.100,00	34.900,00	33.983,53	31.100,00	29.100,00	34.854,01
1/240300-400000	Geringwertige Wirtschaftsgüter des Anlagevermögens	2221	3221	23	8.000,00	14.200,00	9.547,76	8.000,00	14.200,00	9.647,99
1/240300-430000	Lebensmittel	2221	3221	23	12.000,00	12.000,00	10.281,74	12.000,00	12.000,00	10.185,55
1/240300-454000	Reinigungsmittel	2221	3221	23	2.500,00	2.500,00	2.308,44	2.500,00	2.500,00	2.308,44
1/240300-511000	Geldbezüge der Vertragsbediensteten	2211	3211	20	277.600,00	280.000,00	292.673,48	277.600,00	280.000,00	292.673,48
1/240300-566000	Zuwendungen aus Anlass von Dienstjubiläen	2212	3212	20			4.265,56			4.265,56
1/240300-580000	DGB zum Ausgleichsfonds für Familie	2212	3212	20	8.000,00	9.900,00	8.464,05	8.000,00	9.900,00	8.464,05
1/240300-582000	DGB zur sozialen Sicherheit	2212	3212	20	55.800,00	60.000,00	56.134,82	55.800,00	60.000,00	56.134,82
1/240300-591000	Dotierung von Rückstellungen für Abfertigungen	2214				14.200,00	2.401,50			
1/240300-592000	Dotierung von Rückstellungen für Jubiläumszuwendungen	2214				35.300,00	46.396,47			
1/240300-600000	Strom	2222	3222	24	10.100,00	9.800,00	10.299,97	10.100,00	9.800,00	8.957,98
1/240300-600100	Heizung	2222	3222	24	8.400,00	8.200,00	6.482,22	8.400,00	8.200,00	6.962,31
1/240300-614000	Instandhaltung von Gebäuden	2224	3224	24	8.000,00	20.000,00	8.870,91	8.000,00	20.000,00	8.870,91
1/240300-618000	Instandhaltung von sonstigen Anlage	2224	3224	24	15.000,00	3.000,00	772,28	15.000,00	3.000,00	772,28
1/240300-630000	Postdienste	2222	3222	24	100,00	100,00	31,00	100,00	100,00	31,00
1/240300-631000	Telekommunikationsdienste	2222	3222	24	1.400,00	700,00	519,70	1.400,00	700,00	519,70
1/240300-650000	Zinsen für Finanzschulden in Euro	2241	3241		24.600,00			24.600,00		
1/240300-670000	Versicherungen	2222	3222	24	2.200,00	2.100,00	1.897,07	2.200,00	2.100,00	1.897,07
1/240300-680000	Planmäßige Abschreibung	2226			31.500,00	32.100,00	32.984,06			
1/240300-700000	Mietzinse	2223	3223	24	600,00	600,00	524,94	600,00	600,00	524,94
1/240300-700100	Pachtzinse	2223	3223	24	600,00	600,00	572,91	600,00	600,00	572,91
1/240300-711000	Gebühren Benützung Gemeindeeinricht	2225	3225	24	5.000,00	4.900,00	4.457,54	5.000,00	4.900,00	4.457,54
1/240300-720000	Kostenbeiträge (Kostenersätze) für Leistungen	2225	3225	24	2.500,00	2.500,00	1.597,50	2.500,00	2.500,00	1.597,50
1/240300-728000	Entgelte für sonstige Leistungen (Reinigung+Fensterreinigung)	2225	3225	24	5.000,00			5.000,00		

		MVAG VC QU			Ergebnisvoranschlag			Finanzierungsvoranschlag		
		EH	FH		VA 2025	VA 2024	RA 2023	VA 2025	VA 2024	RA 2023
1/240300-729000	Sonstige Ausgaben	2225	3225	24	2.500,00	2.500,00	2.704,55	2.500,00	2.500,00	2.704,55
SU 22 / 32	Summe Aufwendungen / Auszahlungen operative Gebarung				481.400,00	515.200,00	504.188,47	449.900,00	433.600,00	421.548,58
SA 0 / SA 1	(0) Nettoergebnis (21 - 22) / (1) Geldfluss operative Gebarung (31 - 32)				-450.300,00	-480.300,00	-470.204,94	-418.800,00	-404.500,00	-386.694,57
SA01	Saldo (01) Haushaltsrücklagen (230 - 240)				0,00	0,00	0,00	0,00	0,00	0,00
SA00	Saldo (00) Nettoergebnis nach Haushaltsrücklagen (Saldo 0 + Saldo 01)				-450.300,00	-480.300,00	-470.204,94			
Investive Gebarung										
SU 33	Summe Einzahlungen investive Gebarung							0,00	0,00	0,00
1/240300-042000	Betriebsausstattung		3415	2 41				3.000,00		4.236,60
5/240300-061000	Im Bau befindliche Gebäude und Bauten		3413	1				1.238.600,00	5.800,00	
SU 34	Summe Auszahlungen investive Gebarung							1.241.600,00	5.800,00	4.236,60
SA2	Saldo (2) Geldfluss aus der Investiven Gebarung (33 - 34)							-1.241.600,00	-5.800,00	-4.236,60
SA3	Saldo (3) Nettofinanzierungssaldo (Saldo 1 + Saldo 2)							-1.660.400,00	-410.300,00	-390.931,17
Finanzierungstätigkeit										
6/240300+346000	Investitionsdarlehen von Finanzunternehmen		3514	1				1.238.600,00		
SU 35	Summe Einzahlungen aus der Finanzierungstätigkeit							1.238.600,00	0,00	0,00
1/240300-346000	Investitionsdarlehen von Finanzunternehmen		3614					14.800,00		
SU 36	Summe Auszahlungen aus der Finanzierungstätigkeit							14.800,00	0,00	0,00
SA4	Saldo (4) Geldfluss aus der Finanzierungstätigkeit (35 - 36)							1.223.800,00	0,00	0,00
SA5	Saldo (5) Geldfluss aus der voranschlagswirksamen Gebarung (Saldo 3 + Saldo 4)							-436.600,00	-410.300,00	-390.931,17
240400 Kinderbetreuungseinrichtung AWH										
Operative Gebarung										
SU 21 / 31	Summe Erträge / Einzahlungen operative Gebarung				0,00	0,00	0,00	0,00	0,00	0,00
1/240400-400000	Geringwertige Wirtschaftsgüter des Anlagevermögens	2221	3221	23	2.800,00	1.600,00	700,00	2.800,00	1.600,00	700,00
1/240400-511000	Geldbezüge der Vertragsbediensteten	2211	3211	20	3.200,00	1.100,00	944,00	3.200,00	1.100,00	944,00
1/240400-580000	DGB zum Ausgleichsfonds für Familie	2212	3212	20	200,00	100,00	38,39	200,00	100,00	38,39
1/240400-582000	DGB zur sozialen Sicherheit	2212	3212	20	600,00	300,00	197,68	600,00	300,00	197,68
1/240400-614000	Instandhaltung von Gebäuden	2224	3224	24	22.200,00	1.500,00	809,77	22.200,00	1.500,00	809,77
1/240400-618000	Instandhaltung von sonstigen Anlage	2224	3224	24	2.000,00	2.000,00	354,27	2.000,00	2.000,00	354,27
1/240400-631000	Telekommunikationsdienste	2222	3222	24	100,00	100,00		100,00	100,00	
1/240400-680000	Planmäßige Abschreibung	2226			3.400,00	3.200,00	3.179,78			
1/240400-700000	Mietzinse	2223	3223	24	31.000,00	21.000,00	19.155,88	31.000,00	21.000,00	19.155,88
1/240400-720000	Kostenbeiträge (Kostenersätze) für Leistungen	2225	3225	24	200,00	200,00	275,00	200,00	200,00	275,00
1/240400-756000	Lfd. Transferzahlungen an sonst.Unt	2233	3233	27	83.000,00	94.400,00	62.360,39	83.000,00	94.400,00	62.360,39
SU 22 / 32	Summe Aufwendungen / Auszahlungen operative Gebarung				148.700,00	125.500,00	88.015,16	145.300,00	122.300,00	84.835,38

		MVAG		VC QU	Ergebnisvoranschlag			Finanzierungsvoranschlag		
		EH	FH		VA 2025	VA 2024	RA 2023	VA 2025	VA 2024	RA 2023
SA 0 / SA 1	(0) Nettoergebnis (21 - 22) / (1) Geldfluss operative Gebarung (31 – 32)				-148.700,00	-125.500,00	-88.015,16	-145.300,00	-122.300,00	-84.835,38
SA01	Saldo (01) Haushaltsrücklagen (230 - 240)				0,00	0,00	0,00	0,00	0,00	0,00
SA00	Saldo (00) Nettoergebnis nach Haushaltsrücklagen (Saldo 0 + Saldo 01)				-148.700,00	-125.500,00	-88.015,16			
Investive Gebarung										
SU 33	Summe Einzahlungen investive Gebarung							0,00	0,00	0,00
1/240400-042000	Betriebsausstattung			3415 2 41				1.300,00	2.600,00	9.644,23
SU 34	Summe Auszahlungen investive Gebarung							1.300,00	2.600,00	9.644,23
SA2	Saldo (2) Geldfluss aus der Investiven Gebarung (33 – 34)							-1.300,00	-2.600,00	-9.644,23
SA3	Saldo (3) Nettofinanzierungssaldo (Saldo 1 + Saldo 2)							-146.600,00	-124.900,00	-94.479,61
Finanzierungstätigkeit										
SU 35	Summe Einzahlungen aus der Finanzierungstätigkeit							0,00	0,00	0,00
SU 36	Summe Auszahlungen aus der Finanzierungstätigkeit							0,00	0,00	0,00
SA4	Saldo (4) Geldfluss aus der Finanzierungstätigkeit (35 – 36)							0,00	0,00	0,00
SA5	Saldo (5) Geldfluss aus der voranschlagswirksamen Gebarung (Saldo 3 + Saldo 4)							-146.600,00	-124.900,00	-94.479,61
240500	Krabbelstube/Kindergärten Gastbeitrag									
Operative Gebarung										
SU 21 / 31	Summe Erträge / Einzahlungen operative Gebarung				0,00	0,00	0,00	0,00	0,00	0,00
1/240500-752000	Transfers an Gemeinden, Gemeindeverbände (ohne marktbestimmte Tätigkeit) und Gemeindefonds	2231	3231	26	7.500,00	3.000,00	1.797,50	7.500,00	3.000,00	1.797,50
SU 22 / 32	Summe Aufwendungen / Auszahlungen operative Gebarung				7.500,00	3.000,00	1.797,50	7.500,00	3.000,00	1.797,50
SA 0 / SA 1	(0) Nettoergebnis (21 - 22) / (1) Geldfluss operative Gebarung (31 – 32)				-7.500,00	-3.000,00	-1.797,50	-7.500,00	-3.000,00	-1.797,50
SA01	Saldo (01) Haushaltsrücklagen (230 - 240)				0,00	0,00	0,00	0,00	0,00	0,00
SA00	Saldo (00) Nettoergebnis nach Haushaltsrücklagen (Saldo 0 + Saldo 01)				-7.500,00	-3.000,00	-1.797,50			
Investive Gebarung										
SU 33	Summe Einzahlungen investive Gebarung							0,00	0,00	0,00
SU 34	Summe Auszahlungen investive Gebarung							0,00	0,00	0,00
SA2	Saldo (2) Geldfluss aus der Investiven Gebarung (33 – 34)							0,00	0,00	0,00
SA3	Saldo (3) Nettofinanzierungssaldo (Saldo 1 + Saldo 2)							-7.500,00	-3.000,00	-1.797,50
Finanzierungstätigkeit										
SU 35	Summe Einzahlungen aus der Finanzierungstätigkeit							0,00	0,00	0,00
SU 36	Summe Auszahlungen aus der Finanzierungstätigkeit							0,00	0,00	0,00
SA4	Saldo (4) Geldfluss aus der Finanzierungstätigkeit (35 – 36)							0,00	0,00	0,00
SA5	Saldo (5) Geldfluss aus der voranschlagswirksamen Gebarung (Saldo 3 + Saldo 4)							-7.500,00	-3.000,00	-1.797,50

		MVAG VC QU			Ergebnisvoranschlag			Finanzierungsvoranschlag		
		EH	FH		VA 2025	VA 2024	RA 2023	VA 2025	VA 2024	RA 2023
25	Außerschulische Jugenderziehung									
250	Horte für Schülerinnen und Schüler									
250000	Horte für Schülerinnen und Schüler									
Operative Gebarung										
2/250000+810000	Elternbeiträge	2114	3114	13	40.000,00	41.500,00	44.160,89	40.000,00	41.500,00	43.959,59
2/250000+810100	Essensbeitrag Schülerhort	2114	3114	13	8.500,00	8.500,00	9.462,42	8.500,00	8.500,00	9.554,61
2/250000+861000	Laufende Transferzahlungen von Länd	2121	3121	15	14.500,00	15.000,00	14.857,50	14.500,00	15.000,00	14.857,50
2/250000+863000	Transfers von sonstigen Trägern öffentlichen Rechts und Sozialversicherungsträgern	2121	3121	15	14.500,00	14.100,00	5.611,75	14.500,00	14.100,00	5.611,75
SU 21 / 31	Summe Erträge / Einzahlungen operative Gebarung				77.500,00	79.100,00	74.092,56	77.500,00	79.100,00	73.983,45
1/250000-400000	Geringwertige Wirtschaftsgüter des Anlagevermögens	2221	3221	23	5.500,00	4.000,00	3.262,28	5.500,00	4.000,00	3.098,02
1/250000-454000	Reinigungsmittel	2221	3221	23	800,00	800,00	670,84	800,00	800,00	670,84
1/250000-510000	Geldbezüge der Vertragsbediensteten	2211	3211	20	84.300,00	90.000,00	87.199,28	84.300,00	90.000,00	87.199,28
1/250000-511000	Geldbezüge der Vertragsbediensteten	2211	3211	20	51.000,00	51.000,00	44.709,47	51.000,00	51.000,00	44.709,47
1/250000-580000	DGB zum Ausgleichsfonds für Familie	2212	3212	20	4.000,00	5.800,00	4.709,68	4.000,00	5.800,00	4.709,68
1/250000-582000	DGB zur sozialen Sicherheit	2212	3212	20	34.000,00	33.000,00	29.668,03	34.000,00	33.000,00	29.668,03
1/250000-591000	Dotierung von Rückstellungen für Abfertigungen	2214				11.500,00	24.668,94			
1/250000-592000	Dotierung von Rückstellungen für Jubiläumszuwendungen	2214				25.200,00	27.849,77			
1/250000-614000	Instandhaltung von Gebäuden	2224	3224	24	1.000,00	2.000,00	547,57	1.000,00	2.000,00	547,57
1/250000-618000	Instandhaltung von sonstigen Anlage	2224	3224	24	1.500,00	1.500,00	120,94	1.500,00	1.500,00	120,94
1/250000-631000	Telekommunikationsdienste	2222	3222	24	100,00	100,00	60,00	100,00	100,00	60,00
1/250000-680000	Planmäßige Abschreibung	2226			1.000,00	700,00	456,49			
1/250000-720000	Kostenbeiträge (Kostenersätze) für Leistungen	2225	3225	24	100,00	100,00	10,00	100,00	100,00	10,00
1/250000-728000	Entgelte f.sonst.Leistungen v.Gewer	2225	3225	24	10.500,00	10.500,00	10.216,37	10.500,00	10.500,00	10.096,37
1/250000-729000	Sonstige Ausgaben	2225	3225	24	2.000,00	2.000,00	2.050,06	2.000,00	2.000,00	2.050,06
SU 22 / 32	Summe Aufwendungen / Auszahlungen operative Gebarung				195.800,00	238.200,00	236.199,72	194.800,00	200.800,00	182.940,26
SA 0 / SA 1	(0) Nettoergebnis (21 - 22) / (1) Geldfluss operative Gebarung (31 - 32)				-118.300,00	-159.100,00	-162.107,16	-117.300,00	-121.700,00	-108.956,81
SA01	Saldo (01) Haushaltsrücklagen (230 - 240)				0,00	0,00	0,00	0,00	0,00	0,00
SA00	Saldo (00) Nettoergebnis nach Haushaltsrücklagen (Saldo 0 + Saldo 01)				-118.300,00	-159.100,00	-162.107,16			
Investive Gebarung										
SU 33	Summe Einzahlungen investive Gebarung							0,00	0,00	0,00
1/250000-042000	Betriebsausstattung		3415	2 41				8.400,00	6.500,00	4.727,40
SU 34	Summe Auszahlungen investive Gebarung							8.400,00	6.500,00	4.727,40
SA2	Saldo (2) Geldfluss aus der Investiven Gebarung (33 - 34)							-8.400,00	-6.500,00	-4.727,40

		MVAG VC QU			Ergebnisvoranschlag			Finanzierungsvoranschlag		
		EH	FH		VA 2025	VA 2024	RA 2023	VA 2025	VA 2024	RA 2023
SA3	Saldo (3) Nettofinanzierungssaldo (Saldo 1 + Saldo 2)							-125.700,00	-128.200,00	-113.684,21
Finanzierungstätigkeit										
SU 35	Summe Einzahlungen aus der Finanzierungstätigkeit							0,00	0,00	0,00
SU 36	Summe Auszahlungen aus der Finanzierungstätigkeit							0,00	0,00	0,00
SA4	Saldo (4) Geldfluss aus der Finanzierungstätigkeit (35 – 36)							0,00	0,00	0,00
SA5	Saldo (5) Geldfluss aus der voranschlagswirksamen Gebarung (Saldo 3 + Saldo 4)							-125.700,00	-128.200,00	-113.684,21
259 Sonstige Einrichtungen und Maßnahmen										
259000 Jugendzentrum										
Operative Gebarung										
2/259000+808000	Veräußerung v. Lebensmittel	2116	3116	16	3.000,00	3.000,00	14,64	3.000,00	3.000,00	14,64
2/259000+817000	Erträge aus der Auflösung von sonstigen Rückstellungen	2117					1.339,27			
SU 21 / 31	Summe Erträge / Einzahlungen operative Gebarung				3.000,00	3.000,00	1.353,91	3.000,00	3.000,00	14,64
1/259000-400000	Geringwertige Wirtschaftsgüter des Anlagevermögens	2221	3221	23	1.500,00	1.500,00	1.927,84	1.500,00	1.500,00	1.927,84
1/259000-430000	Lebensmittel	2221	3221	23	3.000,00	3.000,00	3.113,41	3.000,00	3.000,00	3.113,41
1/259000-454000	Reinigungsmittel	2221	3221	23	500,00	500,00	246,25	500,00	500,00	246,25
1/259000-510000	Geldbezüge der Vertragsbediensteten	2211	3211	20	61.100,00	58.500,00	51.518,04	61.100,00	58.500,00	51.518,04
1/259000-511000	Geldbezüge der Vertragsbediensteten	2211	3211	20	18.800,00	5.600,00	2.765,94	18.800,00	5.600,00	2.765,94
1/259000-580000	DGB zum Ausgleichsfonds für Familie	2212	3212	20	2.200,00	2.400,00	1.926,71	2.200,00	2.400,00	1.926,71
1/259000-582000	DGB zur sozialen Sicherheit	2212	3212	20	14.900,00	12.700,00	10.261,03	14.900,00	12.700,00	10.261,03
1/259000-592000	Dotierung von Rückstellungen für Jubiläumszuwendungen	2214				30.800,00	35.541,90			
1/259000-600000	Strom	2222	3222	24	1.000,00	1.000,00	1.055,44	1.000,00	1.000,00	1.055,44
1/259000-600100	Heizung	2222	3222	24	1.900,00	1.800,00	600,00	1.900,00	1.800,00	620,52
1/259000-614000	Instandhaltung von Gebäuden	2224	3224	24	3.000,00	3.000,00	622,60	3.000,00	3.000,00	622,60
1/259000-618000	Instandhaltung von sonstigen Anlage	2224	3224	24	1.000,00	1.000,00	254,60	1.000,00	1.000,00	254,60
1/259000-631000	Telekommunikationsdienste	2222	3222	24	300,00	300,00	132,00	300,00	300,00	132,00
1/259000-680000	Planmäßige Abschreibung	2226			1.200,00	1.300,00	1.292,70			
1/259000-711000	Gebühren Benützung Gemeindeeinricht	2225	3225	24	1.500,00	1.500,00	980,41	1.500,00	1.500,00	980,41
1/259000-720000	Kostenbeiträge (Kostenersätze) für Leistungen	2225	3225	24	200,00	200,00	167,50	200,00	200,00	167,50
1/259000-728000	Entgelte für sonstige Leistungen	2225	3225	24	500,00	500,00	405,00	500,00	500,00	405,00
1/259000-728100	Entgelte für sonstige Leistungen (Bugelmüller)	2225	3225		500,00			500,00		
1/259000-729000	Sonstige Ausgaben	2225	3225	24	1.500,00	1.500,00	592,87	1.500,00	1.500,00	592,87
SU 22 / 32	Summe Aufwendungen / Auszahlungen operative Gebarung				114.600,00	127.100,00	113.404,24	113.400,00	95.000,00	76.590,16
SA 0 / SA 1	(0) Nettoergebnis (21 - 22) / (1) Geldfluss operative Gebarung (31 – 32)				-111.600,00	-124.100,00	-112.050,33	-110.400,00	-92.000,00	-76.575,52
SA01	Saldo (01) Haushaltsrücklagen (230 - 240)				0,00	0,00	0,00	0,00	0,00	0,00

		MVAG VC QU			Ergebnisvoranschlag			Finanzierungsvoranschlag		
		EH	FH		VA 2025	VA 2024	RA 2023	VA 2025	VA 2024	RA 2023
SA00	Saldo (00) Nettoergebnis nach Haushaltsrücklagen (Saldo 0 + Saldo 01)				-111.600,00	-124.100,00	-112.050,33			
Investive Gebarung										
SU 33	Summe Einzahlungen investive Gebarung							0,00	0,00	0,00
1/259000-042000	Betriebsausstattung		3415	2 41						849,00
SU 34	Summe Auszahlungen investive Gebarung							0,00	0,00	849,00
SA2	Saldo (2) Geldfluss aus der Investiven Gebarung (33 – 34)							0,00	0,00	-849,00
SA3	Saldo (3) Nettofinanzierungssaldo (Saldo 1 + Saldo 2)							-110.400,00	-92.000,00	-77.424,52
Finanzierungstätigkeit										
SU 35	Summe Einzahlungen aus der Finanzierungstätigkeit							0,00	0,00	0,00
SU 36	Summe Auszahlungen aus der Finanzierungstätigkeit							0,00	0,00	0,00
SA4	Saldo (4) Geldfluss aus der Finanzierungstätigkeit (35 – 36)							0,00	0,00	0,00
SA5	Saldo (5) Geldfluss aus der voranschlagswirksamen Gebarung (Saldo 3 + Saldo 4)							-110.400,00	-92.000,00	-77.424,52
259100 Kinderferienbetreuung										
Operative Gebarung										
2/259100+810000	Sonstige Einnahmen	2114	3114	13	5.500,00	5.500,00	6.129,00	5.500,00	5.500,00	6.129,00
2/259100+861000	Transfers von Ländern, Landesfonds und Landesammern	2121	3121	15	7.000,00	7.500,00	6.750,00	7.000,00	7.500,00	6.750,00
SU 21 / 31	Summe Erträge / Einzahlungen operative Gebarung				12.500,00	13.000,00	12.879,00	12.500,00	13.000,00	12.879,00
1/259100-511000	Geldbezüge der Vertragsbediensteten	2211	3211	20	57.800,00	55.000,00	53.845,16	57.800,00	55.000,00	53.845,16
1/259100-580000	DGB zum Ausgleichsfonds für Familie	2212	3212	20	2.200,00	2.100,00	1.881,36	2.200,00	2.100,00	1.881,36
1/259100-582000	DGB zur sozialen Sicherheit	2212	3212	20	12.100,00	11.500,00	10.419,73	12.100,00	11.500,00	10.419,73
1/259100-614000	Instandhaltung von Gebäuden	2224	3224	24	500,00	500,00	405,84	500,00	500,00	405,84
1/259100-670000	Versicherungen	2222	3222	24	400,00	400,00	304,93	400,00	400,00	304,93
1/259100-720000	Kostenbeiträge (Kostenersätze) für Leistungen	2225	3225	24	500,00	500,00	614,80	500,00	500,00	614,80
1/259100-729000	Sonstige Ausgaben	2225	3225	24	15.000,00	15.000,00	12.948,05	15.000,00	15.000,00	12.948,05
SU 22 / 32	Summe Aufwendungen / Auszahlungen operative Gebarung				88.500,00	85.000,00	80.419,87	88.500,00	85.000,00	80.419,87
SA 0 / SA 1	(0) Nettoergebnis (21 - 22) / (1) Geldfluss operative Gebarung (31 – 32)				-76.000,00	-72.000,00	-67.540,87	-76.000,00	-72.000,00	-67.540,87
SA01	Saldo (01) Haushaltsrücklagen (230 - 240)				0,00	0,00	0,00	0,00	0,00	0,00
SA00	Saldo (00) Nettoergebnis nach Haushaltsrücklagen (Saldo 0 + Saldo 01)				-76.000,00	-72.000,00	-67.540,87			
Investive Gebarung										
SU 33	Summe Einzahlungen investive Gebarung							0,00	0,00	0,00
SU 34	Summe Auszahlungen investive Gebarung							0,00	0,00	0,00
SA2	Saldo (2) Geldfluss aus der Investiven Gebarung (33 – 34)							0,00	0,00	0,00
SA3	Saldo (3) Nettofinanzierungssaldo (Saldo 1 + Saldo 2)							-76.000,00	-72.000,00	-67.540,87
Finanzierungstätigkeit										
SU 35	Summe Einzahlungen aus der Finanzierungstätigkeit							0,00	0,00	0,00

		MVAG VC QU			Ergebnisvoranschlag			Finanzierungsvoranschlag		
		EH	FH		VA 2025	VA 2024	RA 2023	VA 2025	VA 2024	RA 2023
SU 36	Summe Auszahlungen aus der Finanzierungstätigkeit							0,00	0,00	0,00
SA4	Saldo (4) Geldfluss aus der Finanzierungstätigkeit (35 – 36)							0,00	0,00	0,00
SA5	Saldo (5) Geldfluss aus der voranschlagswirksamen Gebarung (Saldo 3 + Saldo 4)							-76.000,00	-72.000,00	-67.540,87
259200	Jugend - Sonstige Maßnahmen									
Operative Gebarung										
SU 21 / 31	Summe Erträge / Einzahlungen operative Gebarung				0,00	0,00	0,00	0,00	0,00	0,00
1/259200-511000	Vertragsbedienstete in handwerklich er Verwendung	2211	3211	20			669,60			669,60
1/259200-580000	Dienstgeberbeiträge zum Ausgleichsf onds für Familienbeihilfen	2212	3212	20			27,22			27,22
1/259200-582000	Sonstige Dienstgeberbeiträge zur so zialen Sicherheit	2212	3212	20			140,21			140,21
1/259200-729000	Sonstige Ausgaben	2225	3225	24	3.200,00	3.200,00	49.377,95	3.200,00	3.200,00	49.377,95
1/259200-757000	Subventionen - Jugend	2234	3234	27	2.700,00	2.700,00	1.520,00	2.700,00	2.700,00	1.520,00
1/259200-777000	Sondersubvention Jugend	2234		44		2.500,00	4.405,78			
SU 22 / 32	Summe Aufwendungen / Auszahlungen operative Gebarung				5.900,00	8.400,00	56.140,76	5.900,00	5.900,00	51.734,98
SA 0 / SA 1	(0) Nettoergebnis (21 - 22) / (1) Geldfluss operative Gebarung (31 – 32)				-5.900,00	-8.400,00	-56.140,76	-5.900,00	-5.900,00	-51.734,98
SA01	Saldo (01) Haushaltsrücklagen (230 - 240)				0,00	0,00	0,00	0,00	0,00	0,00
SA00	Saldo (00) Nettoergebnis nach Haushaltsrücklagen (Saldo 0 + Saldo 01)				-5.900,00	-8.400,00	-56.140,76			
Investive Gebarung										
SU 33	Summe Einzahlungen investive Gebarung							0,00	0,00	0,00
1/259200-777000	Sondersubvention Jugend		3434	44					2.500,00	4.405,78
SU 34	Summe Auszahlungen investive Gebarung							0,00	2.500,00	4.405,78
SA2	Saldo (2) Geldfluss aus der Investiven Gebarung (33 – 34)							0,00	-2.500,00	-4.405,78
SA3	Saldo (3) Nettofinanzierungssaldo (Saldo 1 + Saldo 2)							-5.900,00	-8.400,00	-56.140,76
Finanzierungstätigkeit										
SU 35	Summe Einzahlungen aus der Finanzierungstätigkeit							0,00	0,00	0,00
SU 36	Summe Auszahlungen aus der Finanzierungstätigkeit							0,00	0,00	0,00
SA4	Saldo (4) Geldfluss aus der Finanzierungstätigkeit (35 – 36)							0,00	0,00	0,00
SA5	Saldo (5) Geldfluss aus der voranschlagswirksamen Gebarung (Saldo 3 + Saldo 4)							-5.900,00	-8.400,00	-56.140,76
26	Sport und außerschulische Leibeserziehung									
262	Sportplätze									
262000	Sportplatz ASK St. Valentin									
Operative Gebarung										
SU 21 / 31	Summe Erträge / Einzahlungen operative Gebarung				0,00	0,00	0,00	0,00	0,00	0,00
1/262000-670000	Versicherungen	2222	3222	24	5.200,00	5.000,00	4.604,56	5.200,00	5.000,00	4.604,56

		MVAG		VC QU	Ergebnisvoranschlag			Finanzierungsvoranschlag		
		EH	FH		VA 2025	VA 2024	RA 2023	VA 2025	VA 2024	RA 2023
1/262000-700000	Mietzinse	2223	3223	24	23.200,00	23.200,00	23.174,40	23.200,00	23.200,00	23.174,40
1/262000-720000	Kostenbeiträge (Kostenersätze) für Leistungen	2225	3225	24	100,00	100,00		100,00	100,00	
1/262000-729000	Sonstige Ausgaben	2225	3225	24	200,00	200,00	542,70	200,00	200,00	542,70
1/262000-757000	Transfers an private Organisationen ohne Erwerbszweck	2234	3234	27	18.300,00	18.300,00	18.300,00	18.300,00	18.300,00	18.300,00
SU 22 / 32	Summe Aufwendungen / Auszahlungen operative Gebarung				47.000,00	46.800,00	46.621,66	47.000,00	46.800,00	46.621,66
SA 0 / SA 1	(0) Nettoergebnis (21 - 22) / (1) Geldfluss operative Gebarung (31 – 32)				-47.000,00	-46.800,00	-46.621,66	-47.000,00	-46.800,00	-46.621,66
SA01	Saldo (01) Haushaltsrücklagen (230 - 240)				0,00	0,00	0,00	0,00	0,00	0,00
SA00	Saldo (00) Nettoergebnis nach Haushaltsrücklagen (Saldo 0 + Saldo 01)				-47.000,00	-46.800,00	-46.621,66			
Investive Gebarung										
SU 33	Summe Einzahlungen investive Gebarung							0,00	0,00	0,00
SU 34	Summe Auszahlungen investive Gebarung							0,00	0,00	0,00
SA2	Saldo (2) Geldfluss aus der Investiven Gebarung (33 – 34)							0,00	0,00	0,00
SA3	Saldo (3) Nettofinanzierungssaldo (Saldo 1 + Saldo 2)							-47.000,00	-46.800,00	-46.621,66
Finanzierungstätigkeit										
SU 35	Summe Einzahlungen aus der Finanzierungstätigkeit							0,00	0,00	0,00
SU 36	Summe Auszahlungen aus der Finanzierungstätigkeit							0,00	0,00	0,00
SA4	Saldo (4) Geldfluss aus der Finanzierungstätigkeit (35 – 36)							0,00	0,00	0,00
SA5	Saldo (5) Geldfluss aus der voranschlagswirksamen Gebarung (Saldo 3 + Saldo 4)							-47.000,00	-46.800,00	-46.621,66
262100	Sportplatz SC St. Valentin									
Operative Gebarung										
SU 21 / 31	Summe Erträge / Einzahlungen operative Gebarung				0,00	0,00	0,00	0,00	0,00	0,00
1/262100-670000	Versicherungen	2222	3222	24	2.000,00	1.900,00		2.000,00	1.900,00	
1/262100-680000	Planmäßige Abschreibung	2226			11.200,00	11.200,00	11.174,73			
1/262100-720000	Kostenbeiträge (Kostenersätze) für Leistungen	2225	3225	24	100,00	100,00		100,00	100,00	
1/262100-729000	Sonstige Ausgaben	2225	3225	24	200,00	200,00		200,00	200,00	
1/262100-757000	Transfers an private Organisationen ohne Erwerbszweck	2234	3234	27	18.300,00	18.300,00	18.300,00	18.300,00	18.300,00	18.300,00
SU 22 / 32	Summe Aufwendungen / Auszahlungen operative Gebarung				31.800,00	31.700,00	29.474,73	20.600,00	20.500,00	18.300,00
SA 0 / SA 1	(0) Nettoergebnis (21 - 22) / (1) Geldfluss operative Gebarung (31 – 32)				-31.800,00	-31.700,00	-29.474,73	-20.600,00	-20.500,00	-18.300,00
SA01	Saldo (01) Haushaltsrücklagen (230 - 240)				0,00	0,00	0,00	0,00	0,00	0,00
SA00	Saldo (00) Nettoergebnis nach Haushaltsrücklagen (Saldo 0 + Saldo 01)				-31.800,00	-31.700,00	-29.474,73			
Investive Gebarung										
SU 33	Summe Einzahlungen investive Gebarung							0,00	0,00	0,00
SU 34	Summe Auszahlungen investive Gebarung							0,00	0,00	0,00
SA2	Saldo (2) Geldfluss aus der Investiven Gebarung (33 – 34)							0,00	0,00	0,00

		MVAG VC QU			Ergebnisvoranschlag			Finanzierungsvoranschlag		
		EH	FH		VA 2025	VA 2024	RA 2023	VA 2025	VA 2024	RA 2023
SA3	Saldo (3) Nettofinanzierungssaldo (Saldo 1 + Saldo 2)							-20.600,00	-20.500,00	-18.300,00
Finanzierungstätigkeit										
SU 35	Summe Einzahlungen aus der Finanzierungstätigkeit				0,00	0,00	0,00	0,00	0,00	0,00
SU 36	Summe Auszahlungen aus der Finanzierungstätigkeit				0,00	0,00	0,00	0,00	0,00	0,00
SA4	Saldo (4) Geldfluss aus der Finanzierungstätigkeit (35 – 36)				0,00	0,00	0,00	0,00	0,00	0,00
SA5	Saldo (5) Geldfluss aus der voranschlagswirksamen Gebarung (Saldo 3 + Saldo 4)				-20.600,00	-20.500,00	-18.300,00			
263	Turn- und Sporthallen									
263000	Turn- und Sporthallen									
Operative Gebarung										
SU 21 / 31	Summe Erträge / Einzahlungen operative Gebarung				0,00	0,00	0,00	0,00	0,00	0,00
1/263000-757000	Subventionen für Hallenbenützung	2234	3234	27	16.100,00	16.100,00	16.051,20	16.100,00	16.100,00	16.051,20
SU 22 / 32	Summe Aufwendungen / Auszahlungen operative Gebarung				16.100,00	16.100,00	16.051,20	16.100,00	16.100,00	16.051,20
SA 0 / SA 1	(0) Nettoergebnis (21 - 22) / (1) Geldfluss operative Gebarung (31 – 32)				-16.100,00	-16.100,00	-16.051,20	-16.100,00	-16.100,00	-16.051,20
SA01	Saldo (01) Haushaltsrücklagen (230 - 240)				0,00	0,00	0,00	0,00	0,00	0,00
SA00	Saldo (00) Nettoergebnis nach Haushaltsrücklagen (Saldo 0 + Saldo 01)				-16.100,00	-16.100,00	-16.051,20			
Investive Gebarung										
SU 33	Summe Einzahlungen investive Gebarung							0,00	0,00	0,00
SU 34	Summe Auszahlungen investive Gebarung							0,00	0,00	0,00
SA2	Saldo (2) Geldfluss aus der Investiven Gebarung (33 – 34)							0,00	0,00	0,00
SA3	Saldo (3) Nettofinanzierungssaldo (Saldo 1 + Saldo 2)							-16.100,00	-16.100,00	-16.051,20
Finanzierungstätigkeit										
SU 35	Summe Einzahlungen aus der Finanzierungstätigkeit							0,00	0,00	0,00
SU 36	Summe Auszahlungen aus der Finanzierungstätigkeit							0,00	0,00	0,00
SA4	Saldo (4) Geldfluss aus der Finanzierungstätigkeit (35 – 36)							0,00	0,00	0,00
SA5	Saldo (5) Geldfluss aus der voranschlagswirksamen Gebarung (Saldo 3 + Saldo 4)							-16.100,00	-16.100,00	-16.051,20
265	Tennisplätze und -hallen									
265000	Tennisplätze und -hallen									
Operative Gebarung										
SU 21 / 31	Summe Erträge / Einzahlungen operative Gebarung				0,00	0,00	0,00	0,00	0,00	0,00
1/265000-670000	Versicherungen	2222	3222	24	800,00	800,00	635,96	800,00	800,00	635,96
1/265000-680000	Planmäßige Abschreibung	2226			5.200,00	5.200,00	5.158,34			
1/265000-729000	Sonstige Ausgaben	2225	3225	24	100,00	100,00		100,00	100,00	
1/265000-757000	Transfers an private Organisationen ohne Erwerbszweck	2234	3234	27	8.300,00	8.300,00	8.300,00	8.300,00	8.300,00	8.300,00
SU 22 / 32	Summe Aufwendungen / Auszahlungen operative Gebarung				14.400,00	14.400,00	14.094,30	9.200,00	9.200,00	8.935,96
SA 0 / SA 1	(0) Nettoergebnis (21 - 22) / (1) Geldfluss operative Gebarung (31 – 32)				-14.400,00	-14.400,00	-14.094,30	-9.200,00	-9.200,00	-8.935,96

		MVAG			Ergebnisvoranschlag			Finanzierungsvoranschlag		
		EH	FH	VC QU	VA 2025	VA 2024	RA 2023	VA 2025	VA 2024	RA 2023
SA01	Saldo (01) Haushaltsrücklagen (230 - 240)				0,00	0,00	0,00	0,00	0,00	0,00
SA00	Saldo (00) Nettoergebnis nach Haushaltsrücklagen (Saldo 0 + Saldo 01)				-14.400,00	-14.400,00	-14.094,30			
Investive Gebarung										
SU 33	Summe Einzahlungen investive Gebarung							0,00	0,00	0,00
SU 34	Summe Auszahlungen investive Gebarung							0,00	0,00	0,00
SA2	Saldo (2) Geldfluss aus der Investiven Gebarung (33 – 34)							0,00	0,00	0,00
SA3	Saldo (3) Nettofinanzierungssaldo (Saldo 1 + Saldo 2)							-9.200,00	-9.200,00	-8.935,96
Finanzierungstätigkeit										
SU 35	Summe Einzahlungen aus der Finanzierungstätigkeit							0,00	0,00	0,00
SU 36	Summe Auszahlungen aus der Finanzierungstätigkeit							0,00	0,00	0,00
SA4	Saldo (4) Geldfluss aus der Finanzierungstätigkeit (35 – 36)							0,00	0,00	0,00
SA5	Saldo (5) Geldfluss aus der voranschlagswirksamen Gebarung (Saldo 3 + Saldo 4)							-9.200,00	-9.200,00	-8.935,96
269	Sonstige Einrichtungen und Maßnahmen									
269000	Sonstige Einrichtungen und Maßnahmen									
Operative Gebarung										
2/269000+813000	Erträge aus der Auflösung von Investitionszuschüssen (Kapitaltransfers)	2127			300,00	300,00	151,52			
SU 21 / 31	Summe Erträge / Einzahlungen operative Gebarung				300,00	300,00	151,52	0,00	0,00	0,00
1/269000-511000	Geldbezüge der Vertragsbediensteten	2211	3211	20	8.400,00	8.000,00	924,00	8.400,00	8.000,00	924,00
1/269000-580000	DGB zum Ausgleichsfonds für Familie	2212	3212	20	400,00	400,00	37,57	400,00	400,00	37,57
1/269000-582000	DGB zur sozialen Sicherheit	2212	3212	20	1.700,00	1.600,00	193,50	1.700,00	1.600,00	193,50
1/269000-680000	Planmäßige Abschreibung	2226			10.000,00		2.479,22			
1/269000-711000	Gebühren für die Benützung von Gemeindeeinrichtungen und Anlagen gemäß FAG	2225	3225	24	1.400,00	1.400,00	25,08	1.400,00	1.400,00	25,08
1/269000-720000	Kostenbeiträge (Kostenersätze) für Leistungen	2225	3225	24	1.000,00	2.500,00	412,50	1.000,00	2.500,00	412,50
1/269000-728000	Entgelte für sonstige Leistungen (WC)	2225	3225		6.400,00			6.400,00		
1/269000-729000	Sonstige Maßnahmen, Veranstaltungen	2225	3225	24	20.000,00	20.000,00	20.281,80	20.000,00	20.000,00	20.281,80
1/269000-757000	Subventionen - Sport	2234	3234	27	19.800,00	19.800,00	16.143,75	19.800,00	19.800,00	14.556,00
1/269000-777000	Sondersubventionen Sport	2234		44	100.100,00	38.000,00	60.790,05			
SU 22 / 32	Summe Aufwendungen / Auszahlungen operative Gebarung				169.200,00	91.700,00	101.287,47	59.100,00	53.700,00	36.430,45
SA 0 / SA 1	(0) Nettoergebnis (21 - 22) / (1) Geldfluss operative Gebarung (31 – 32)				-168.900,00	-91.400,00	-101.135,95	-59.100,00	-53.700,00	-36.430,45
SA01	Saldo (01) Haushaltsrücklagen (230 - 240)				0,00	0,00	0,00	0,00	0,00	0,00
SA00	Saldo (00) Nettoergebnis nach Haushaltsrücklagen (Saldo 0 + Saldo 01)				-168.900,00	-91.400,00	-101.135,95			

		MVAG		VC QU	Ergebnisvoranschlag			Finanzierungsvoranschlag		
		EH	FH		VA 2025	VA 2024	RA 2023	VA 2025	VA 2024	RA 2023
Investive Gebarung										
2/269000+301000	Kapitaltransfers von Ländern, Landesfonds und Landeskammern		3331	33				5.000,00	15.500,00	10.000,00
SU 33	Summe Einzahlungen investive Gebarung							5.000,00	15.500,00	10.000,00
1/269000-060000	Im Bau befindliche Grundstückseinrichtungen		3412	2 40				188.000,00	210.000,00	224.885,08
1/269000-777000	Sondersubventionen Sport		3434	44				100.100,00	38.000,00	60.425,05
SU 34	Summe Auszahlungen investive Gebarung							288.100,00	248.000,00	285.310,13
SA2	Saldo (2) Geldfluss aus der Investiven Gebarung (33 – 34)							-283.100,00	-232.500,00	-275.310,13
SA3	Saldo (3) Nettofinanzierungssaldo (Saldo 1 + Saldo 2)							-342.200,00	-286.200,00	-311.740,58
Finanzierungstätigkeit										
SU 35	Summe Einzahlungen aus der Finanzierungstätigkeit							0,00	0,00	0,00
SU 36	Summe Auszahlungen aus der Finanzierungstätigkeit							0,00	0,00	0,00
SA4	Saldo (4) Geldfluss aus der Finanzierungstätigkeit (35 – 36)							0,00	0,00	0,00
SA5	Saldo (5) Geldfluss aus der voranschlagswirksamen Gebarung (Saldo 3 + Saldo 4)							-342.200,00	-286.200,00	-311.740,58
27 Erwachsenenbildung										
270 Volkshochschulen										
270000 Volkshochschulen										
Operative Gebarung										
2/270000+810000	Einnahmen aus Kursen und Vorträgen	2114	3114	13	32.000,00	30.000,00	29.489,00	32.000,00	30.000,00	29.489,00
2/270000+863000	Subvention von sonst. Trägern offen	2121	3121	15	1.300,00	1.300,00	1.468,66	1.300,00	1.300,00	1.468,66
SU 21 / 31	Summe Erträge / Einzahlungen operative Gebarung				33.300,00	31.300,00	30.957,66	33.300,00	31.300,00	30.957,66
1/270000-400000	Geringwertige Wirtschaftsgüter des Anlagevermögens	2221	3221	23	500,00	500,00		500,00	500,00	
1/270000-511000	Geldbezüge der Vertragsbediensteten	2211	3211	20	200,00	200,00	128,00	200,00	200,00	128,00
1/270000-580000	DGB zum Ausgleichsfonds für Familie	2212	3212	20	100,00	100,00	5,20	100,00	100,00	5,20
1/270000-582000	DGB zur sozialen Sicherheit	2212	3212	20	100,00	100,00	26,80	100,00	100,00	26,80
1/270000-720000	Kostenbeiträge (Kostensätze) für Leistungen	2225	3225	24		100,00			100,00	
1/270000-728000	Entgelte für sonstige Leistungen	2225	3225	24	26.000,00	25.700,00	24.899,14	26.000,00	25.700,00	24.899,14
1/270000-729000	Sonstige Ausgaben	2225	3225	24	100,00	100,00	50,00	100,00	100,00	50,00
SU 22 / 32	Summe Aufwendungen / Auszahlungen operative Gebarung				27.000,00	26.800,00	25.109,14	27.000,00	26.800,00	25.109,14
SA 0 / SA 1	(0) Nettoergebnis (21 - 22) / (1) Geldfluss operative Gebarung (31 – 32)				6.300,00	4.500,00	5.848,52	6.300,00	4.500,00	5.848,52
SA01	Saldo (01) Haushaltsrücklagen (230 - 240)				0,00	0,00	0,00	0,00	0,00	0,00
SA00	Saldo (00) Nettoergebnis nach Haushaltsrücklagen (Saldo 0 + Saldo 01)				6.300,00	4.500,00	5.848,52			
Investive Gebarung										
SU 33	Summe Einzahlungen investive Gebarung							0,00	0,00	0,00

		MVAG VC QU			Ergebnisvoranschlag			Finanzierungsvoranschlag		
		EH	FH		VA 2025	VA 2024	RA 2023	VA 2025	VA 2024	RA 2023
SU 34	Summe Auszahlungen investive Gebarung							0,00	0,00	0,00
SA2	Saldo (2) Geldfluss aus der Investiven Gebarung (33 – 34)							0,00	0,00	0,00
SA3	Saldo (3) Nettofinanzierungssaldo (Saldo 1 + Saldo 2)							6.300,00	4.500,00	5.848,52
Finanzierungstätigkeit										
SU 35	Summe Einzahlungen aus der Finanzierungstätigkeit							0,00	0,00	0,00
SU 36	Summe Auszahlungen aus der Finanzierungstätigkeit							0,00	0,00	0,00
SA4	Saldo (4) Geldfluss aus der Finanzierungstätigkeit (35 – 36)							0,00	0,00	0,00
SA5	Saldo (5) Geldfluss aus der voranschlagswirksamen Gebarung (Saldo 3 + Saldo 4)							6.300,00	4.500,00	5.848,52
272	Volksbildungsheime									
272000	Volksbildungsheime									
Operative Gebarung										
SU 21 / 31	Summe Erträge / Einzahlungen operative Gebarung				0,00	0,00	0,00	0,00	0,00	0,00
1/272000-757000	Laufende Transferzahlungen an private Organisationen ohne Erwerbszweck	2234	3234	27	9.600,00	9.600,00	9.600,00	9.600,00	9.600,00	9.600,00
SU 22 / 32	Summe Aufwendungen / Auszahlungen operative Gebarung				9.600,00	9.600,00	9.600,00	9.600,00	9.600,00	9.600,00
SA 0 / SA 1	(0) Nettoergebnis (21 - 22) / (1) Geldfluss operative Gebarung (31 – 32)				-9.600,00	-9.600,00	-9.600,00	-9.600,00	-9.600,00	-9.600,00
SA01	Saldo (01) Haushaltsrücklagen (230 - 240)				0,00	0,00	0,00	0,00	0,00	0,00
SA00	Saldo (00) Nettoergebnis nach Haushaltsrücklagen (Saldo 0 + Saldo 01)				-9.600,00	-9.600,00	-9.600,00			
Investive Gebarung										
SU 33	Summe Einzahlungen investive Gebarung							0,00	0,00	0,00
SU 34	Summe Auszahlungen investive Gebarung							0,00	0,00	0,00
SA2	Saldo (2) Geldfluss aus der Investiven Gebarung (33 – 34)							0,00	0,00	0,00
SA3	Saldo (3) Nettofinanzierungssaldo (Saldo 1 + Saldo 2)							-9.600,00	-9.600,00	-9.600,00
Finanzierungstätigkeit										
SU 35	Summe Einzahlungen aus der Finanzierungstätigkeit							0,00	0,00	0,00
SU 36	Summe Auszahlungen aus der Finanzierungstätigkeit							0,00	0,00	0,00
SA4	Saldo (4) Geldfluss aus der Finanzierungstätigkeit (35 – 36)							0,00	0,00	0,00
SA5	Saldo (5) Geldfluss aus der voranschlagswirksamen Gebarung (Saldo 3 + Saldo 4)							-9.600,00	-9.600,00	-9.600,00
273	Volksbüchereien									
273000	Volksbüchereien									
Operative Gebarung										
2/273000+810000	Einnahmen aus Bücherverleih	2114	3114	13	2.000,00	2.500,00	2.472,20	2.000,00	2.500,00	2.472,20
2/273000+817000	Erträge aus der Auflösung von sonstigen Rückstellungen		2117				4.687,41			
2/273000+829000	Sonstige Einnahmen	2116	3116	18	300,00	400,00		300,00	400,00	

		MVAG		VC QU	Ergebnisvoranschlag			Finanzierungsvoranschlag		
		EH	FH		VA 2025	VA 2024	RA 2023	VA 2025	VA 2024	RA 2023
2/273000+861000	Laufende Landeszuschüsse	2121	3121	15	1.500,00	2.000,00	2.200,00	1.500,00	2.000,00	2.200,00
SU 21 / 31	Summe Erträge / Einzahlungen operative Gebarung				3.800,00	4.900,00	9.359,61	3.800,00	4.900,00	4.672,20
1/273000-400000	Geringwertige Wirtschaftsgüter des Anlagevermögens	2221	3221	23	7.600,00	1.500,00	1.649,66	7.600,00	1.500,00	1.649,66
1/273000-454000	Reinigungsmittel	2221	3221	23	300,00	300,00	209,03	300,00	300,00	209,03
1/273000-457000	Druckwerke Ankauf von Büchern	2221	3221	23	8.500,00	8.500,00	8.312,35	8.500,00	8.500,00	8.312,35
1/273000-510000	Vertragsbedienstete der Verwaltung	2211	3211	20	47.100,00	48.500,00	55.920,40	47.100,00	48.500,00	55.920,40
1/273000-511000	Geldbezüge der Vertragsbediensteten	2211	3211	20	3.700,00	4.100,00	4.227,11	3.700,00	4.100,00	4.227,11
1/273000-522000	Geldbezüge nicht ganzj. besch. Ange	2211	3211	20	500,00	500,00	360,00	500,00	500,00	360,00
1/273000-580000	DGB zum Ausgleichsfonds für Familie	2212	3212	20	1.000,00	1.000,00	1.031,73	1.000,00	1.000,00	1.031,73
1/273000-582000	DGB zur sozialen Sicherheit	2212	3212	20	10.000,00	9.500,00	7.816,88	10.000,00	9.500,00	7.816,88
1/273000-592000	Dotierung von Rückstellungen für Jubiläumszuwendungen	2214				1.800,00	2.656,47			
1/273000-613000	Instandhaltung von sonstigen Grundstückseinrichtungen	2224	3224	24	500,00	1.000,00	576,82	500,00	1.000,00	99,58
1/273000-618000	Instandhaltung von sonstigen Anlage	2224	3224	24	1.000,00	1.500,00	937,29	1.000,00	1.500,00	937,29
1/273000-670000	Versicherungen	2222	3222	24	800,00	800,00	628,85	800,00	800,00	628,85
1/273000-680000	Planmäßige Abschreibung	2226			900,00	1.000,00	1.068,19			
1/273000-710000	Öffentliche Abgaben, ohne Gebühren gemäß FAG	2225	3225	24	1.400,00	1.300,00	473,22	1.400,00	1.300,00	473,22
1/273000-720000	Kostenbeiträge (Kostenersätze) für Leistungen	2225	3225	24	100,00	100,00	350,00	100,00	100,00	350,00
1/273000-729000	Sonstige Ausgaben	2225	3225	24	5.500,00	3.000,00	2.738,72	5.500,00	3.000,00	2.738,72
SU 22 / 32	Summe Aufwendungen / Auszahlungen operative Gebarung				88.900,00	84.400,00	88.956,72	88.000,00	81.600,00	84.754,82
SA 0 / SA 1	(0) Nettoergebnis (21 - 22) / (1) Geldfluss operative Gebarung (31 – 32)				-85.100,00	-79.500,00	-79.597,11	-84.200,00	-76.700,00	-80.082,62
SA01	Saldo (01) Haushaltsrücklagen (230 - 240)				0,00	0,00	0,00	0,00	0,00	0,00
SA00	Saldo (00) Nettoergebnis nach Haushaltsrücklagen (Saldo 0 + Saldo 01)				-85.100,00	-79.500,00	-79.597,11			
Investive Gebarung										
SU 33	Summe Einzahlungen investive Gebarung							0,00	0,00	0,00
1/273000-042000	Betriebsausstattung		3415	2 41				6.000,00	3.000,00	
SU 34	Summe Auszahlungen investive Gebarung							6.000,00	3.000,00	0,00
SA2	Saldo (2) Geldfluss aus der Investiven Gebarung (33 – 34)							-6.000,00	-3.000,00	0,00
SA3	Saldo (3) Nettofinanzierungssaldo (Saldo 1 + Saldo 2)							-90.200,00	-79.700,00	-80.082,62
Finanzierungstätigkeit										
SU 35	Summe Einzahlungen aus der Finanzierungstätigkeit							0,00	0,00	0,00
SU 36	Summe Auszahlungen aus der Finanzierungstätigkeit							0,00	0,00	0,00
SA4	Saldo (4) Geldfluss aus der Finanzierungstätigkeit (35 – 36)							0,00	0,00	0,00
SA5	Saldo (5) Geldfluss aus der voranschlagswirksamen Gebarung (Saldo 3 + Saldo 4)							-90.200,00	-79.700,00	-80.082,62

		MVAG	VC QU	Ergebnisvoranschlag			Finanzierungsvoranschlag		
		EH	FH	VA 2025	VA 2024	RA 2023	VA 2025	VA 2024	RA 2023
28	Forschung und Wissenschaft								
282	Studienbeihilfen								
282000	Studienbeihilfen								
Operative Gebarung									
SU 21 / 31	Summe Erträge / Einzahlungen operative Gebarung			0,00	0,00	0,00	0,00	0,00	0,00
1/282000-768000	Sonstige laufende Transferzahlungen	2234	3234	27	7.500,00	7.500,00	7.354,00	7.500,00	7.354,00
SU 22 / 32	Summe Aufwendungen / Auszahlungen operative Gebarung			7.500,00	7.500,00	7.354,00	7.500,00	7.500,00	7.354,00
SA 0 / SA 1	(0) Nettoergebnis (21 - 22) / (1) Geldfluss operative Gebarung (31 - 32)			-7.500,00	-7.500,00	-7.354,00	-7.500,00	-7.500,00	-7.354,00
SA01	Saldo (01) Haushaltsrücklagen (230 - 240)			0,00	0,00	0,00	0,00	0,00	0,00
SA00	Saldo (00) Nettoergebnis nach Haushaltsrücklagen (Saldo 0 + Saldo 01)			-7.500,00	-7.500,00	-7.354,00			
Investive Gebarung									
SU 33	Summe Einzahlungen investive Gebarung						0,00	0,00	0,00
SU 34	Summe Auszahlungen investive Gebarung						0,00	0,00	0,00
SA2	Saldo (2) Geldfluss aus der Investiven Gebarung (33 - 34)						0,00	0,00	0,00
SA3	Saldo (3) Nettofinanzierungssaldo (Saldo 1 + Saldo 2)						-7.500,00	-7.500,00	-7.354,00
Finanzierungstätigkeit									
SU 35	Summe Einzahlungen aus der Finanzierungstätigkeit						0,00	0,00	0,00
SU 36	Summe Auszahlungen aus der Finanzierungstätigkeit						0,00	0,00	0,00
SA4	Saldo (4) Geldfluss aus der Finanzierungstätigkeit (35 - 36)						0,00	0,00	0,00
SA5	Saldo (5) Geldfluss aus der voranschlagswirksamen Gebarung (Saldo 3 + Saldo 4)						-7.500,00	-7.500,00	-7.354,00

		MVAG		VC QU	Ergebnisvoranschlag			Finanzierungsvoranschlag		
		EH	FH		VA 2025	VA 2024	RA 2023	VA 2025	VA 2024	RA 2023
3 Kunst, Kultur und Kultus										
32	Musik und darstellende Kunst									
320	Ausbildung in Musik und darstellender Kunst									
320000	Ausbildung in Musik und darstellender Kunst									
Operative Gebarung										
2/320000+808000	Veräußerungen von Waren	2116	3116	16	1.500,00	2.000,00	1.258,60	1.500,00	2.000,00	1.258,60
2/320000+810000	Einnahmen aus Musikdarbietungen	2114	3114	13	100,00	100,00		100,00	100,00	
2/320000+811000	Miet- und Pachtertrag	2115	3115	14	500,00	500,00	480,00	500,00	500,00	480,00
SU 21 / 31	Summe Erträge / Einzahlungen operative Gebarung				2.100,00	2.600,00	1.738,60	2.100,00	2.600,00	1.738,60
1/320000-400000	Geringwertige Wirtschaftsgüter des Anlagevermögens	2221	3221	23	5.000,00	5.000,00	3.086,80	5.000,00	5.000,00	3.086,80
1/320000-454000	Reinigungsmittel	2221	3221	23	3.000,00	4.000,00	2.740,53	3.000,00	4.000,00	2.740,53
1/320000-511000	Geldbezüge der Vertragsbediensteten	2211	3211	20	16.700,00	21.000,00	23.967,92	16.700,00	21.000,00	23.967,92
1/320000-580000	DGB zum Ausgleichsfonds für Familie	2212	3212	20	600,00	900,00	875,26	600,00	900,00	875,26
1/320000-582000	DGB zur sozialen Sicherheit	2212	3212	20	3.300,00	4.100,00	4.671,25	3.300,00	4.100,00	4.671,25
1/320000-592000	Dotierung von Rückstellungen für Jubiläumszuwendungen	2214				1.700,00	8.704,16			
1/320000-600000	Strom	2222	3222	24	6.200,00	6.000,00	14.607,80	6.200,00	6.000,00	14.607,80
1/320000-600100	Heizung	2222	3222	24	6.200,00	6.000,00	14.607,80	6.200,00	6.000,00	14.941,94
1/320000-614000	Instandhaltung von Gebäuden	2224	3224	24	15.000,00	47.000,00	36.043,28	15.000,00	47.000,00	33.876,08
1/320000-618000	Instandhaltung von sonstigen Anlagen	2224	3224	24	5.000,00	5.000,00	4.719,60	5.000,00	5.000,00	4.719,60
1/320000-631000	Telekommunikationsdienste	2222	3222	24	200,00	200,00		200,00	200,00	
1/320000-670000	Versicherungen	2222	3222	24	4.800,00	4.600,00		4.800,00	4.600,00	
1/320000-680000	Planmäßige Abschreibung	2226			85.000,00	500,00	43.654,42			
1/320000-700000	Miet- und Pachtaufwand	2223	3223	24	5.000,00	5.000,00	4.973,52	5.000,00	5.000,00	4.973,52
1/320000-710000	Öffentliche Abgaben, ohne Gebühren gemäß FAG	2225	3225	24	500,00			500,00		
1/320000-711000	Gebühren Benützung Gemeindeeinricht	2225	3225	24	3.500,00	3.400,00	25.630,46	3.500,00	3.400,00	25.630,46
1/320000-720000	Kostenbeiträge (Kostenersätze) für Leistungen	2225	3225	24	500,00	500,00	230,00	500,00	500,00	230,00
1/320000-720100	Kostenbeiträge für Tilgung und Zinsen Darlehen VAZ	2225	3225	24	60.000,00	56.400,00	52.200,83	60.000,00	56.400,00	52.200,83
1/320000-728000	Entgelte für sonstige Leistungen	2225	3225		33.500,00			33.500,00		
1/320000-729000	Sonstige Ausgaben	2225	3225	24	5.000,00	5.000,00	3.432,63	5.000,00	5.000,00	3.526,31
1/320000-752000	Laufende Transferzahlungen an Gemei nden, Gemeindeverbände) und -fonds	2231	3231	26	299.600,00	260.700,00	277.679,20	299.600,00	260.700,00	277.679,20
SU 22 / 32	Summe Aufwendungen / Auszahlungen operative Gebarung				558.600,00	437.000,00	521.825,46	473.600,00	434.800,00	467.727,50
SA 0 / SA 1	(0) Nettoergebnis (21 - 22) / (1) Geldfluss operative Gebarung (31 – 32)				-556.500,00	-434.400,00	-520.086,86	-471.500,00	-432.200,00	-465.988,90
SA01	Saldo (01) Haushaltsrücklagen (230 - 240)				0,00	0,00	0,00	0,00	0,00	0,00

		MVAG VC QU			Ergebnisvoranschlag			Finanzierungsvoranschlag		
		EH	FH		VA 2025	VA 2024	RA 2023	VA 2025	VA 2024	RA 2023
SA00	Saldo (00) Nettoergebnis nach Haushaltsrücklagen (Saldo 0 + Saldo 01)				-556.500,00	-434.400,00	-520.086,86			
Investive Gebarung										
SU 33	Summe Einzahlungen investive Gebarung							0,00	0,00	0,00
1/320000-042000	Amtsausstattung									2.060,30
SU 34	Summe Auszahlungen investive Gebarung							0,00	0,00	2.060,30
SA2	Saldo (2) Geldfluss aus der Investiven Gebarung (33 – 34)							0,00	0,00	-2.060,30
SA3	Saldo (3) Nettofinanzierungssaldo (Saldo 1 + Saldo 2)							-471.500,00	-432.200,00	-468.049,20
Finanzierungstätigkeit										
SU 35	Summe Einzahlungen aus der Finanzierungstätigkeit							0,00	0,00	0,00
SU 36	Summe Auszahlungen aus der Finanzierungstätigkeit							0,00	0,00	0,00
SA4	Saldo (4) Geldfluss aus der Finanzierungstätigkeit (35 – 36)							0,00	0,00	0,00
SA5	Saldo (5) Geldfluss aus der voranschlagswirksamen Gebarung (Saldo 3 + Saldo 4)							-471.500,00	-432.200,00	-468.049,20
36	Heimatspflege									
360	Heimatsmuseen									
360000	Heimatsmuseen									
Operative Gebarung										
SU 21 / 31	Summe Erträge / Einzahlungen operative Gebarung				0,00	0,00	0,00	0,00	0,00	0,00
1/360000-511000	Geldbezüge der Vertragsbediensteten	2211	3211	20	100,00	100,00		100,00	100,00	
1/360000-580000	DGB zum Ausgleichsfonds für Familie	2212	3212	20	100,00	100,00		100,00	100,00	
1/360000-582000	DGB zur sozialen Sicherheit	2212	3212	20	100,00	100,00		100,00	100,00	
1/360000-600000	Strom	2222	3222	24	100,00	100,00	77,10	100,00	100,00	77,10
1/360000-670000	Versicherungen	2222	3222	24	1.500,00	1.400,00	1.273,05	1.500,00	1.400,00	1.273,05
1/360000-700000	Mietzinse	2223	3223	24	54.000,00	50.500,00	48.229,08	54.000,00	50.500,00	48.229,08
1/360000-711000	Gebühren Benützung Gemeindeeinricht	2225	3225	24	2.700,00	2.600,00	2.393,94	2.700,00	2.600,00	2.393,94
1/360000-729000	Sonstige Ausgaben	2225	3225	24	500,00	500,00		500,00	500,00	
1/360000-757000	Subventionen	2234	3234	27	9.200,00	9.200,00	9.200,00	9.200,00	9.200,00	9.200,00
SU 22 / 32	Summe Aufwendungen / Auszahlungen operative Gebarung				68.300,00	64.600,00	61.173,17	68.300,00	64.600,00	61.173,17
SA 0 / SA 1	(0) Nettoergebnis (21 - 22) / (1) Geldfluss operative Gebarung (31 – 32)				-68.300,00	-64.600,00	-61.173,17	-68.300,00	-64.600,00	-61.173,17
SA01	Saldo (01) Haushaltsrücklagen (230 - 240)				0,00	0,00	0,00	0,00	0,00	0,00
SA00	Saldo (00) Nettoergebnis nach Haushaltsrücklagen (Saldo 0 + Saldo 01)				-68.300,00	-64.600,00	-61.173,17			
Investive Gebarung										
SU 33	Summe Einzahlungen investive Gebarung							0,00	0,00	0,00
SU 34	Summe Auszahlungen investive Gebarung							0,00	0,00	0,00
SA2	Saldo (2) Geldfluss aus der Investiven Gebarung (33 – 34)							0,00	0,00	0,00
SA3	Saldo (3) Nettofinanzierungssaldo (Saldo 1 + Saldo 2)							-68.300,00	-64.600,00	-61.173,17

		MVAG VC QU			Ergebnisvoranschlag			Finanzierungsvoranschlag		
		EH	FH		VA 2025	VA 2024	RA 2023	VA 2025	VA 2024	RA 2023
Finanzierungstätigkeit										
SU 35	Summe Einzahlungen aus der Finanzierungstätigkeit							0,00	0,00	0,00
SU 36	Summe Auszahlungen aus der Finanzierungstätigkeit							0,00	0,00	0,00
SA4	Saldo (4) Geldfluss aus der Finanzierungstätigkeit (35 – 36)							0,00	0,00	0,00
SA5	Saldo (5) Geldfluss aus der voranschlagswirksamen Gebarung (Saldo 3 + Saldo 4)							-68.300,00	-64.600,00	-61.173,17
361 Nichtwissenschaftliche Archive										
361000 Nichtwissenschaftliche Archive										
Operative Gebarung										
2/361000+808000	Erlöse aus Chronikverkauf	2116	3116	16	500,00	500,00	271,80	500,00	500,00	271,80
SU 21 / 31	Summe Erträge / Einzahlungen operative Gebarung				500,00	500,00	271,80	500,00	500,00	271,80
1/361000-457000	Druckwerke für Chroniken, Geschicht	2221	3221	23	500,00	500,00	50,00	500,00	500,00	50,00
SU 22 / 32	Summe Aufwendungen / Auszahlungen operative Gebarung				500,00	500,00	50,00	500,00	500,00	50,00
SA 0 / SA 1	(0) Nettoergebnis (21 - 22) / (1) Geldfluss operative Gebarung (31 – 32)				0,00	0,00	221,80	0,00	0,00	221,80
SA01	Saldo (01) Haushaltsrücklagen (230 - 240)				0,00	0,00	0,00	0,00	0,00	0,00
SA00	Saldo (00) Nettoergebnis nach Haushaltsrücklagen (Saldo 0 + Saldo 01)				0,00	0,00	221,80			
Investive Gebarung										
SU 33	Summe Einzahlungen investive Gebarung							0,00	0,00	0,00
SU 34	Summe Auszahlungen investive Gebarung							0,00	0,00	0,00
SA2	Saldo (2) Geldfluss aus der Investiven Gebarung (33 – 34)							0,00	0,00	0,00
SA3	Saldo (3) Nettofinanzierungssaldo (Saldo 1 + Saldo 2)							0,00	0,00	221,80
Finanzierungstätigkeit										
SU 35	Summe Einzahlungen aus der Finanzierungstätigkeit							0,00	0,00	0,00
SU 36	Summe Auszahlungen aus der Finanzierungstätigkeit							0,00	0,00	0,00
SA4	Saldo (4) Geldfluss aus der Finanzierungstätigkeit (35 – 36)							0,00	0,00	0,00
SA5	Saldo (5) Geldfluss aus der voranschlagswirksamen Gebarung (Saldo 3 + Saldo 4)							0,00	0,00	221,80
363 Altstadterhaltung und Ortsbildpflege										
363000 Altstadterhaltung und Ortsbildpflege										
Operative Gebarung										
SU 21 / 31	Summe Erträge / Einzahlungen operative Gebarung				0,00	0,00	0,00	0,00	0,00	0,00
1/363000-400000	Geringwertige Wirtschaftsgüter des Anlagevermögens	2221	3221	23	4.000,00	4.000,00	1.638,01	4.000,00	4.000,00	1.638,01
1/363000-511000	Geldbezüge der Vertragsbediensteten	2211	3211	20	105.000,00	100.000,00	91.416,43	105.000,00	100.000,00	91.416,43
1/363000-580000	DGB zum Ausgleichsfonds für Familie	2212	3212	20	5.300,00	5.000,00	3.714,19	5.300,00	5.000,00	3.714,19
1/363000-582000	DGB zur sozialen Sicherheit	2212	3212	20	22.100,00	21.000,00	19.140,65	22.100,00	21.000,00	19.140,65
1/363000-619000	Instandhaltung von Sonderanlagen	2224	3224	24	5.000,00	5.000,00		5.000,00	5.000,00	
1/363000-680000	Planmäßige Abschreibung	2226			31.300,00	30.800,00	30.776,20			

		MVAG		VC QU	Ergebnisvoranschlag			Finanzierungsvoranschlag		
		EH	FH		VA 2025	VA 2024	RA 2023	VA 2025	VA 2024	RA 2023
1/363000-720000	Kostenbeiträge (Kostenersätze) für Leistungen	2225	3225	24	35.000,00	35.000,00	35.602,50	35.000,00	35.000,00	35.602,50
1/363000-728000	Entgelte für sonstige Leistungen	2225	3225	24	15.000,00	15.000,00		15.000,00	15.000,00	
1/363000-729000	Sonstige Aufwendungen	2225	3225	24	120.000,00	120.000,00	60.907,67	120.000,00	120.000,00	59.317,93
SU 22 / 32	Summe Aufwendungen / Auszahlungen operative Gebarung				342.700,00	335.800,00	243.195,65	311.400,00	305.000,00	210.829,71
SA 0 / SA 1	(0) Nettoergebnis (21 - 22) / (1) Geldfluss operative Gebarung (31 – 32)				-342.700,00	-335.800,00	-243.195,65	-311.400,00	-305.000,00	-210.829,71
SA01	Saldo (01) Haushaltsrücklagen (230 - 240)				0,00	0,00	0,00	0,00	0,00	0,00
SA00	Saldo (00) Nettoergebnis nach Haushaltsrücklagen (Saldo 0 + Saldo 01)				-342.700,00	-335.800,00	-243.195,65			
Investive Gebarung										
SU 33	Summe Einzahlungen investive Gebarung							0,00	0,00	0,00
1/363000-042000	Betriebsausstattung		3415	2 41				15.000,00		
1/363000-050000	Sonderanlagen (Projekte)		3412	2 40					15.000,00	
1/363000-050400	Sonderanlagen (KLAR Kreuzrunse)		3412	2 40					26.000,00	
1/363000-050500	Sonderanlagen (Radweg Rems)		3412	2 40				80.000,00	15.000,00	
SU 34	Summe Auszahlungen investive Gebarung							95.000,00	56.000,00	0,00
SA2	Saldo (2) Geldfluss aus der Investiven Gebarung (33 – 34)							-95.000,00	-56.000,00	0,00
SA3	Saldo (3) Nettofinanzierungssaldo (Saldo 1 + Saldo 2)							-406.400,00	-361.000,00	-210.829,71
Finanzierungstätigkeit										
SU 35	Summe Einzahlungen aus der Finanzierungstätigkeit							0,00	0,00	0,00
SU 36	Summe Auszahlungen aus der Finanzierungstätigkeit							0,00	0,00	0,00
SA4	Saldo (4) Geldfluss aus der Finanzierungstätigkeit (35 – 36)							0,00	0,00	0,00
SA5	Saldo (5) Geldfluss aus der voranschlagswirksamen Gebarung (Saldo 3 + Saldo 4)							-406.400,00	-361.000,00	-210.829,71
38 Sonstige Kulturpflege										
381 Maßnahmen der Kulturpflege										
381000 Maßnahmen der Kulturpflege										
Operative Gebarung										
2/381000+810000	Einnahmen aus Veranstaltungen	2114	3114	13	3.500,00	2.900,00	4.219,46	3.500,00	2.900,00	4.219,46
2/381000+861000	Transfers von Ländern, Landesfonds und Landeskammern	2121	3121	15	3.500,00	4.500,00	3.300,00	3.500,00	4.500,00	3.300,00
SU 21 / 31	Summe Erträge / Einzahlungen operative Gebarung				7.000,00	7.400,00	7.519,46	7.000,00	7.400,00	7.519,46
1/381000-400000	Geringwertige Wirtschaftsgüter (GWG)	2221	3221	23	1.500,00	3.000,00		1.500,00	3.000,00	
1/381000-511000	Geldbezüge der Vertragsbediensteten	2211	3211	20	9.500,00	9.000,00	3.519,68	9.500,00	9.000,00	3.519,68
1/381000-580000	DGB zum Ausgleichsfonds für Familie	2212	3212	20	300,00	300,00	143,05	300,00	300,00	143,05
1/381000-582000	DGB zur sozialen Sicherheit	2212	3212	20	1.700,00	1.600,00	736,98	1.700,00	1.600,00	736,98
1/381000-680000	Planmäßige Abschreibung	2226			1.500,00	1.500,00	1.532,33			
1/381000-700000	Miet- und Pachtaufwand	2223	3223		7.200,00	1.800,00		7.200,00	1.800,00	

		MVAG		VC QU	Ergebnisvoranschlag			Finanzierungsvoranschlag		
		EH	FH		VA 2025	VA 2024	RA 2023	VA 2025	VA 2024	RA 2023
1/381000-720000	Kostenbeiträge (Kostenersätze) für Leistungen	2225	3225	24	10.000,00	3.000,00	955,00	10.000,00	3.000,00	955,00
1/381000-729000	Sonstige Ausgaben - Kulturpflege	2225	3225	24	63.000,00	63.000,00	36.005,03	63.000,00	63.000,00	36.174,03
1/381000-757000	Subventionen - Kultur	2234	3234	27	10.000,00	10.000,00	7.880,00	10.000,00	10.000,00	7.880,00
1/381000-777000	Sondersubventionen Kultur	2234		44	155.000,00	45.000,00	18.633,75			
SU 22 / 32	Summe Aufwendungen / Auszahlungen operative Gebarung				259.700,00	138.200,00	69.405,82	103.200,00	91.700,00	49.408,74
SA 0 / SA 1	(0) Nettoergebnis (21 - 22) / (1) Geldfluss operative Gebarung (31 – 32)				-252.700,00	-130.800,00	-61.886,36	-96.200,00	-84.300,00	-41.889,28
SA01	Saldo (01) Haushaltsrücklagen (230 - 240)				0,00	0,00	0,00	0,00	0,00	0,00
SA00	Saldo (00) Nettoergebnis nach Haushaltsrücklagen (Saldo 0 + Saldo 01)				-252.700,00	-130.800,00	-61.886,36			
Investive Gebarung										
SU 33	Summe Einzahlungen investive Gebarung							0,00	0,00	0,00
1/381000-777000	Sondersubventionen Kultur		3434	44				155.000,00	45.000,00	18.633,75
SU 34	Summe Auszahlungen investive Gebarung							155.000,00	45.000,00	18.633,75
SA2	Saldo (2) Geldfluss aus der Investiven Gebarung (33 – 34)							-155.000,00	-45.000,00	-18.633,75
SA3	Saldo (3) Nettofinanzierungssaldo (Saldo 1 + Saldo 2)							-251.200,00	-129.300,00	-60.523,03
Finanzierungstätigkeit										
SU 35	Summe Einzahlungen aus der Finanzierungstätigkeit							0,00	0,00	0,00
SU 36	Summe Auszahlungen aus der Finanzierungstätigkeit							0,00	0,00	0,00
SA4	Saldo (4) Geldfluss aus der Finanzierungstätigkeit (35 – 36)							0,00	0,00	0,00
SA5	Saldo (5) Geldfluss aus der voranschlagswirksamen Gebarung (Saldo 3 + Saldo 4)							-251.200,00	-129.300,00	-60.523,03

		MVAG			VC QU	Ergebnisvoranschlag			Finanzierungsvoranschlag		
		EH	FH			VA 2025	VA 2024	RA 2023	VA 2025	VA 2024	RA 2023
4 Soziale Wohlfahrt und Wohnbauförderung											
41	Allgemeine öffentliche Wohlfahrt										
419	Sonstige Einrichtungen und Maßnahmen										
419000	Sonstige Einrichtungen und Maßnahmen										
Operative Gebarung											
SU 21 / 31	Summe Erträge / Einzahlungen operative Gebarung					0,00	0,00	0,00	0,00	0,00	0,00
1/419000-751000	Wohnsitzgemeindebeitrag - SHG	2231	3231	26		124.000,00	126.500,00	111.780,56	124.000,00	126.500,00	111.780,56
1/419000-751100	Sozialhilfeumlage	2231	3231	26		2.844.000,00	2.583.000,00	2.334.663,67	2.844.000,00	2.583.000,00	2.334.663,67
SU 22 / 32	Summe Aufwendungen / Auszahlungen operative Gebarung					2.968.000,00	2.709.500,00	2.446.444,23	2.968.000,00	2.709.500,00	2.446.444,23
SA 0 / SA 1	(0) Nettoergebnis (21 - 22) / (1) Geldfluss operative Gebarung (31 – 32)					-2.968.000,00	-2.709.500,00	-2.446.444,23	-2.968.000,00	-2.709.500,00	-2.446.444,23
SA01	Saldo (01) Haushaltsrücklagen (230 - 240)					0,00	0,00	0,00	0,00	0,00	0,00
SA00	Saldo (00) Nettoergebnis nach Haushaltsrücklagen (Saldo 0 + Saldo 01)					-2.968.000,00	-2.709.500,00	-2.446.444,23			
Investive Gebarung											
SU 33	Summe Einzahlungen investive Gebarung								0,00	0,00	0,00
SU 34	Summe Auszahlungen investive Gebarung								0,00	0,00	0,00
SA2	Saldo (2) Geldfluss aus der Investiven Gebarung (33 – 34)								0,00	0,00	0,00
SA3	Saldo (3) Nettofinanzierungssaldo (Saldo 1 + Saldo 2)								-2.968.000,00	-2.709.500,00	-2.446.444,23
Finanzierungstätigkeit											
SU 35	Summe Einzahlungen aus der Finanzierungstätigkeit								0,00	0,00	0,00
SU 36	Summe Auszahlungen aus der Finanzierungstätigkeit								0,00	0,00	0,00
SA4	Saldo (4) Geldfluss aus der Finanzierungstätigkeit (35 – 36)								0,00	0,00	0,00
SA5	Saldo (5) Geldfluss aus der voranschlagswirksamen Gebarung (Saldo 3 + Saldo 4)								-2.968.000,00	-2.709.500,00	-2.446.444,23
42	Freie Wohlfahrt										
420	Altenheime										
420000	Altenheime										
Operative Gebarung											
2/420000+868000	Kap. Transferzahlungen von priv. Ha	2124	3124	16		4.000,00	4.000,00	4.797,64	4.000,00	4.000,00	4.797,64
SU 21 / 31	Summe Erträge / Einzahlungen operative Gebarung					4.000,00	4.000,00	4.797,64	4.000,00	4.000,00	4.797,64
1/420000-400000	Geringwertige Wirtschaftsgüter des Anlagevermögens	2221	3221	23		1.500,00	1.500,00	773,03	1.500,00	1.500,00	773,03
1/420000-454000	Reinigungsmittel	2221	3221	23		2.000,00	2.000,00	1.344,22	2.000,00	2.000,00	1.344,22
1/420000-511000	Geldbezüge der Vertragsbediensteten	2211	3211	20		300,00	300,00		300,00	300,00	
1/420000-580000	DGB zum Ausgleichsfonds für Familie	2212	3212	20		100,00	100,00		100,00	100,00	
1/420000-582000	DGB zur sozialen Sicherheit	2212	3212	20		100,00	100,00		100,00	100,00	
1/420000-600000	Strom	2222	3222	24		900,00	900,00	588,77	900,00	900,00	417,77

		MVAG		VC QU	Ergebnisvoranschlag			Finanzierungsvoranschlag		
		EH	FH		VA 2025	VA 2024	RA 2023	VA 2025	VA 2024	RA 2023
1/420000-614000	Instandhaltung von Gebäuden und Bauten	2224	3224	24	700,00	700,00		700,00	700,00	
1/420000-618000	Instandhaltung von sonstigen Anlage	2224	3224	24	1.500,00	1.500,00		1.500,00	1.500,00	
1/420000-670000	Versicherungen	2222	3222	24	600,00	600,00	517,43	600,00	600,00	517,43
1/420000-680000	Planmäßige Abschreibung	2226			200,00	200,00	288,09			
1/420000-720000	Kostenbeiträge (Kostenersätze) für Leistungen	2225	3225	24	100,00	100,00		100,00	100,00	
1/420000-729000	Baukostenbeiträge - Rückerstattung	2225	3225	24	8.000,00	8.000,00	8.123,66	8.000,00	8.000,00	8.123,66
1/420000-729100	Sonstige Ausgaben	2225	3225	24	3.500,00	3.500,00	2.157,65	3.500,00	3.500,00	2.157,65
1/420000-756000	Lfd. Transferzahlungen an sonst.Unt	2233	3233	27	185.000,00	175.000,00	151.713,61	185.000,00	175.000,00	151.713,61
SU 22 / 32	Summe Aufwendungen / Auszahlungen operative Gebarung				204.500,00	194.500,00	165.506,46	204.300,00	194.300,00	165.047,37
SA 0 / SA 1	(0) Nettoergebnis (21 - 22) / (1) Geldfluss operative Gebarung (31 - 32)				-200.500,00	-190.500,00	-160.708,82	-200.300,00	-190.300,00	-160.249,73
SA01	Saldo (01) Haushaltsrücklagen (230 - 240)				0,00	0,00	0,00	0,00	0,00	0,00
SA00	Saldo (00) Nettoergebnis nach Haushaltsrücklagen (Saldo 0 + Saldo 01)				-200.500,00	-190.500,00	-160.708,82			
Investive Gebarung										
SU 33	Summe Einzahlungen investive Gebarung							0,00	0,00	0,00
SU 34	Summe Auszahlungen investive Gebarung							0,00	0,00	0,00
SA2	Saldo (2) Geldfluss aus der Investiven Gebarung (33 - 34)							0,00	0,00	0,00
SA3	Saldo (3) Nettofinanzierungssaldo (Saldo 1 + Saldo 2)							-200.300,00	-190.300,00	-160.249,73
Finanzierungstätigkeit										
SU 35	Summe Einzahlungen aus der Finanzierungstätigkeit							0,00	0,00	0,00
SU 36	Summe Auszahlungen aus der Finanzierungstätigkeit							0,00	0,00	0,00
SA4	Saldo (4) Geldfluss aus der Finanzierungstätigkeit (35 - 36)							0,00	0,00	0,00
SA5	Saldo (5) Geldfluss aus der voranschlagswirksamen Gebarung (Saldo 3 + Saldo 4)							-200.300,00	-190.300,00	-160.249,73
423	Essen auf Rädern									
423000	Essen auf Rädern									
Operative Gebarung										
2/423000+813000	Erträge aus der Auflösung von Investitionszuschüssen (Kapitaltransfers)	2127			200,00	200,00	157,90			
2/423000+816000	Kostenbeiträge (Kostenersätze) für	2114	3114	13	147.000,00	143.000,00	139.582,74	147.000,00	143.000,00	139.425,46
2/423000+861000	Zuschüsse des Landes	2121	3121	15	14.000,00	14.000,00	14.033,40	14.000,00	14.000,00	14.033,40
SU 21 / 31	Summe Erträge / Einzahlungen operative Gebarung				161.200,00	157.200,00	153.774,04	161.000,00	157.000,00	153.458,86
1/423000-452000	Treibstoffe	2221	3221	23	1.600,00	1.600,00	1.387,15	1.600,00	1.600,00	1.387,15
1/423000-511000	Geldbezüge der Vertragsbediensteten	2211	3211	20	49.400,00	46.000,00	41.535,86	49.400,00	46.000,00	41.535,86
1/423000-580000	DGB zum Ausgleichsfonds für Familie	2212	3212	20	1.200,00	1.500,00	1.201,44	1.200,00	1.500,00	1.201,44
1/423000-582000	DGB zur sozialen Sicherheit	2212	3212	20	6.300,00	8.500,00	7.747,89	6.300,00	8.500,00	7.747,89
1/423000-592000	Dotierung von Rückstellungen für Jubiläumszuwendungen	2214				3.500,00	3.788,57			

		MVAG VC QU			Ergebnisvoranschlag			Finanzierungsvoranschlag		
		EH	FH		VA 2025	VA 2024	RA 2023	VA 2025	VA 2024	RA 2023
1/423000-617000	Instandhaltung von Fahrzeugen	2224	3224	24	3.500,00	4.000,00	2.111,90	3.500,00	4.000,00	2.111,90
1/423000-670000	Versicherungen	2222	3222	24	4.000,00	3.800,00	3.411,53	4.000,00	3.800,00	3.411,53
1/423000-680000	Planmäßige Abschreibung	2226			3.800,00	3.800,00	3.835,90			
1/423000-728000	Entgelte für sonstige Leistungen	2225	3225	24	150.000,00	145.000,00	142.107,70	150.000,00	145.000,00	142.107,70
1/423000-729000	Sonstige Ausgaben	2225	3225	24	3.000,00	8.000,00	2.057,40	3.000,00	8.000,00	2.057,40
SU 22 / 32	Summe Aufwendungen / Auszahlungen operative Gebarung				222.800,00	225.700,00	209.185,34	219.000,00	218.400,00	201.560,87
SA 0 / SA 1	(0) Nettoergebnis (21 - 22) / (1) Geldfluss operative Gebarung (31 - 32)				-61.600,00	-68.500,00	-55.411,30	-58.000,00	-61.400,00	-48.102,01
SA01	Saldo (01) Haushaltsrücklagen (230 - 240)				0,00	0,00	0,00	0,00	0,00	0,00
SA00	Saldo (00) Nettoergebnis nach Haushaltsrücklagen (Saldo 0 + Saldo 01)				-61.600,00	-68.500,00	-55.411,30			
Investive Gebarung										
SU 33	Summe Einzahlungen investive Gebarung							0,00	0,00	0,00
SU 34	Summe Auszahlungen investive Gebarung							0,00	0,00	0,00
SA2	Saldo (2) Geldfluss aus der Investiven Gebarung (33 - 34)							0,00	0,00	0,00
SA3	Saldo (3) Nettofinanzierungssaldo (Saldo 1 + Saldo 2)							-58.000,00	-61.400,00	-48.102,01
Finanzierungstätigkeit										
SU 35	Summe Einzahlungen aus der Finanzierungstätigkeit							0,00	0,00	0,00
SU 36	Summe Auszahlungen aus der Finanzierungstätigkeit							0,00	0,00	0,00
SA4	Saldo (4) Geldfluss aus der Finanzierungstätigkeit (35 - 36)							0,00	0,00	0,00
SA5	Saldo (5) Geldfluss aus der voranschlagswirksamen Gebarung (Saldo 3 + Saldo 4)							-58.000,00	-61.400,00	-48.102,01
424	Heimhilfe									
424000	Heimhilfe									
Operative Gebarung										
2/424000+811000	Einnahmen - Leihgebühren	2115	3115	14	100,00	100,00	15,00	100,00	100,00	15,00
SU 21 / 31	Summe Erträge / Einzahlungen operative Gebarung				100,00	100,00	15,00	100,00	100,00	15,00
1/424000-631000	Telekommunikationsdienste	2222	3222	24	100,00	100,00	45,80	100,00	100,00	45,80
1/424000-729000	Sonstige Ausgaben	2225	3225	24	500,00	500,00		500,00	500,00	
SU 22 / 32	Summe Aufwendungen / Auszahlungen operative Gebarung				600,00	600,00	45,80	600,00	600,00	45,80
SA 0 / SA 1	(0) Nettoergebnis (21 - 22) / (1) Geldfluss operative Gebarung (31 - 32)				-500,00	-500,00	-30,80	-500,00	-500,00	-30,80
SA01	Saldo (01) Haushaltsrücklagen (230 - 240)				0,00	0,00	0,00	0,00	0,00	0,00
SA00	Saldo (00) Nettoergebnis nach Haushaltsrücklagen (Saldo 0 + Saldo 01)				-500,00	-500,00	-30,80			
Investive Gebarung										
SU 33	Summe Einzahlungen investive Gebarung							0,00	0,00	0,00
SU 34	Summe Auszahlungen investive Gebarung							0,00	0,00	0,00
SA2	Saldo (2) Geldfluss aus der Investiven Gebarung (33 - 34)							0,00	0,00	0,00
SA3	Saldo (3) Nettofinanzierungssaldo (Saldo 1 + Saldo 2)							-500,00	-500,00	-30,80
Finanzierungstätigkeit										
SU 35	Summe Einzahlungen aus der Finanzierungstätigkeit							0,00	0,00	0,00

		MVAG VC QU			Ergebnisvoranschlag			Finanzierungsvoranschlag		
		EH	FH		VA 2025	VA 2024	RA 2023	VA 2025	VA 2024	RA 2023
SU 36	Summe Auszahlungen aus der Finanzierungstätigkeit							0,00	0,00	0,00
SA4	Saldo (4) Geldfluss aus der Finanzierungstätigkeit (35 – 36)							0,00	0,00	0,00
SA5	Saldo (5) Geldfluss aus der voranschlagswirksamen Gebarung (Saldo 3 + Saldo 4)							-500,00	-500,00	-30,80
429	Sonstige Einrichtungen und Maßnahmen									
429000	Sonstige Einrichtungen und Maßnahmen									
Operative Gebarung										
2/429000+829000	Sonstige Einnahmen	2116	3116	18	1.000,00	1.000,00	1.617,00	1.000,00	1.000,00	1.617,00
2/429000+861000	Transfers von Ländern, Landesfonds und Landeskammern	2121	3121	15		400,00			400,00	
SU 21 / 31	Summe Erträge / Einzahlungen operative Gebarung				1.000,00	1.400,00	1.617,00	1.000,00	1.400,00	1.617,00
1/429000-413000	Heizzulage	2221	3221	23	15.000,00	15.000,00	14.344,96	15.000,00	15.000,00	14.344,96
1/429000-452000	Treibstoffe Sozialmobil	2221	3221	23	1.600,00	1.600,00	533,63	1.600,00	1.600,00	533,63
1/429000-511000	Geldbezüge der Vertragsbediensteten	2211	3211	20	1.500,00	1.400,00	904,00	1.500,00	1.400,00	904,00
1/429000-580000	DGB zum Ausgleichsfonds für Familie	2212	3212	20	100,00	100,00	36,75	100,00	100,00	36,75
1/429000-582000	DGB zur sozialen Sicherheit	2212	3212	20	300,00	300,00	189,29	300,00	300,00	189,29
1/429000-617000	Instandhaltung von Fahrzeugen	2224	3224	24	2.000,00	2.500,00	252,47	2.000,00	2.500,00	252,47
1/429000-670000	Versicherungen	2222	3222	24	5.000,00	4.800,00	4.376,50	5.000,00	4.800,00	4.376,50
1/429000-720000	Kostenbeiträge (Kostenersätze) für Leistungen	2225	3225	24	500,00	500,00	237,50	500,00	500,00	237,50
1/429000-729000	Sonstige Ausgaben	2225	3225	24	20.000,00	21.000,00	41.741,27	20.000,00	21.000,00	40.931,27
1/429000-729100	Club 55	2225	3225	24	7.000,00	7.000,00	6.900,90	7.000,00	7.000,00	6.900,90
1/429000-757000	Subventionen - Soziales	2234	3234	27	12.000,00	12.500,00	7.000,00	12.000,00	12.500,00	6.750,00
1/429000-777000	Sondersubventionen Soziales	2234		44	400,00	400,00	300,00			
SU 22 / 32	Summe Aufwendungen / Auszahlungen operative Gebarung				65.400,00	67.100,00	76.817,27	65.000,00	66.700,00	75.457,27
SA 0 / SA 1	(0) Nettoergebnis (21 - 22) / (1) Geldfluss operative Gebarung (31 – 32)				-64.400,00	-65.700,00	-75.200,27	-64.000,00	-65.300,00	-73.840,27
SA01	Saldo (01) Haushaltsrücklagen (230 - 240)				0,00	0,00	0,00	0,00	0,00	0,00
SA00	Saldo (00) Nettoergebnis nach Haushaltsrücklagen (Saldo 0 + Saldo 01)				-64.400,00	-65.700,00	-75.200,27			
Investive Gebarung										
SU 33	Summe Einzahlungen investive Gebarung							0,00	0,00	0,00
1/429000-777000	Sondersubventionen Soziales		3434	44				400,00	400,00	300,00
SU 34	Summe Auszahlungen investive Gebarung							400,00	400,00	300,00
SA2	Saldo (2) Geldfluss aus der Investiven Gebarung (33 – 34)							-400,00	-400,00	-300,00
SA3	Saldo (3) Nettofinanzierungssaldo (Saldo 1 + Saldo 2)							-64.400,00	-65.700,00	-74.140,27
Finanzierungstätigkeit										
SU 35	Summe Einzahlungen aus der Finanzierungstätigkeit							0,00	0,00	0,00
SU 36	Summe Auszahlungen aus der Finanzierungstätigkeit							0,00	0,00	0,00
SA4	Saldo (4) Geldfluss aus der Finanzierungstätigkeit (35 – 36)							0,00	0,00	0,00

		MVAG VC QU			Ergebnisvoranschlag			Finanzierungsvoranschlag		
		EH	FH		VA 2025	VA 2024	RA 2023	VA 2025	VA 2024	RA 2023
SA5	Saldo (5) Geldfluss aus der voranschlagswirksamen Gebarung (Saldo 3 + Saldo 4)							-64.400,00	-65.700,00	-74.140,27
43	Jugendwohlfahrt									
439	Sonstige Einrichtungen und Maßnahmen									
439000	Sonstige Einrichtungen und Maßnahmen									
Operative Gebarung										
SU 21 / 31	Summe Erträge / Einzahlungen operative Gebarung				0,00	0,00	0,00	0,00	0,00	0,00
1/439000-751000	Jugendwohlfahrtsumlage	2231	3231	26	540.000,00	508.000,00	448.074,98	540.000,00	508.000,00	448.074,98
1/439000-768000	Kostenersätze Tagesmütter	2234	3234	27	8.000,00	9.000,00	6.660,00	8.000,00	9.000,00	6.630,00
SU 22 / 32	Summe Aufwendungen / Auszahlungen operative Gebarung				548.000,00	517.000,00	454.734,98	548.000,00	517.000,00	454.704,98
SA 0 / SA 1	(0) Nettoergebnis (21 - 22) / (1) Geldfluss operative Gebarung (31 – 32)				-548.000,00	-517.000,00	-454.734,98	-548.000,00	-517.000,00	-454.704,98
SA01	Saldo (01) Haushaltsrücklagen (230 - 240)				0,00	0,00	0,00	0,00	0,00	0,00
SA00	Saldo (00) Nettoergebnis nach Haushaltsrücklagen (Saldo 0 + Saldo 01)				-548.000,00	-517.000,00	-454.734,98			
Investive Gebarung										
SU 33	Summe Einzahlungen investive Gebarung							0,00	0,00	0,00
SU 34	Summe Auszahlungen investive Gebarung							0,00	0,00	0,00
SA2	Saldo (2) Geldfluss aus der Investiven Gebarung (33 – 34)							0,00	0,00	0,00
SA3	Saldo (3) Nettofinanzierungssaldo (Saldo 1 + Saldo 2)							-548.000,00	-517.000,00	-454.704,98
Finanzierungstätigkeit										
SU 35	Summe Einzahlungen aus der Finanzierungstätigkeit							0,00	0,00	0,00
SU 36	Summe Auszahlungen aus der Finanzierungstätigkeit							0,00	0,00	0,00
SA4	Saldo (4) Geldfluss aus der Finanzierungstätigkeit (35 – 36)							0,00	0,00	0,00
SA5	Saldo (5) Geldfluss aus der voranschlagswirksamen Gebarung (Saldo 3 + Saldo 4)							-548.000,00	-517.000,00	-454.704,98
44	Behebung von Notständen									
441	Maßnahmen									
441000	Maßnahmen									
Operative Gebarung										
SU 21 / 31	Summe Erträge / Einzahlungen operative Gebarung				0,00	0,00	0,00	0,00	0,00	0,00
1/441000-768000	Notaushilfen an Bedürftige	2234	3234	27	1.000,00	2.500,00	10,00	1.000,00	2.500,00	10,00
SU 22 / 32	Summe Aufwendungen / Auszahlungen operative Gebarung				1.000,00	2.500,00	10,00	1.000,00	2.500,00	10,00
SA 0 / SA 1	(0) Nettoergebnis (21 - 22) / (1) Geldfluss operative Gebarung (31 – 32)				-1.000,00	-2.500,00	-10,00	-1.000,00	-2.500,00	-10,00
SA01	Saldo (01) Haushaltsrücklagen (230 - 240)				0,00	0,00	0,00	0,00	0,00	0,00
SA00	Saldo (00) Nettoergebnis nach Haushaltsrücklagen (Saldo 0 + Saldo 01)				-1.000,00	-2.500,00	-10,00			
Investive Gebarung										
SU 33	Summe Einzahlungen investive Gebarung							0,00	0,00	0,00

		MVAG	VC QU	Ergebnisvoranschlag			Finanzierungsvoranschlag			
		EH	FH	VA 2025	VA 2024	RA 2023	VA 2025	VA 2024	RA 2023	
SU 34	Summe Auszahlungen investive Gebarung						0,00	0,00	0,00	
SA2	Saldo (2) Geldfluss aus der Investiven Gebarung (33 – 34)						0,00	0,00	0,00	
SA3	Saldo (3) Nettofinanzierungssaldo (Saldo 1 + Saldo 2)						-1.000,00	-2.500,00	-10,00	
Finanzierungstätigkeit										
SU 35	Summe Einzahlungen aus der Finanzierungstätigkeit						0,00	0,00	0,00	
SU 36	Summe Auszahlungen aus der Finanzierungstätigkeit						0,00	0,00	0,00	
SA4	Saldo (4) Geldfluss aus der Finanzierungstätigkeit (35 – 36)						0,00	0,00	0,00	
SA5	Saldo (5) Geldfluss aus der voranschlagswirksamen Gebarung (Saldo 3 + Saldo 4)						-1.000,00	-2.500,00	-10,00	
46	Familienpolitische Maßnahmen									
469	Sonstige Maßnahmen									
469000	Sonstige Maßnahmen									
Operative Gebarung										
SU 21 / 31	Summe Erträge / Einzahlungen operative Gebarung			0,00	0,00	0,00	0,00	0,00	0,00	
1/469000-729000	Sonstige Ausgaben	2225	3225	24	1.000,00	500,00	2.112,00	1.000,00	500,00	2.112,00
SU 22 / 32	Summe Aufwendungen / Auszahlungen operative Gebarung			1.000,00	500,00	2.112,00	1.000,00	500,00	2.112,00	
SA 0 / SA 1	(0) Nettoergebnis (21 - 22) / (1) Geldfluss operative Gebarung (31 – 32)			-1.000,00	-500,00	-2.112,00	-1.000,00	-500,00	-2.112,00	
SA01	Saldo (01) Haushaltsrücklagen (230 - 240)			0,00	0,00	0,00	0,00	0,00	0,00	
SA00	Saldo (00) Nettoergebnis nach Haushaltsrücklagen (Saldo 0 + Saldo 01)			-1.000,00	-500,00	-2.112,00				
Investive Gebarung										
SU 33	Summe Einzahlungen investive Gebarung						0,00	0,00	0,00	
SU 34	Summe Auszahlungen investive Gebarung						0,00	0,00	0,00	
SA2	Saldo (2) Geldfluss aus der Investiven Gebarung (33 – 34)						0,00	0,00	0,00	
SA3	Saldo (3) Nettofinanzierungssaldo (Saldo 1 + Saldo 2)						-1.000,00	-500,00	-2.112,00	
Finanzierungstätigkeit										
SU 35	Summe Einzahlungen aus der Finanzierungstätigkeit						0,00	0,00	0,00	
SU 36	Summe Auszahlungen aus der Finanzierungstätigkeit						0,00	0,00	0,00	
SA4	Saldo (4) Geldfluss aus der Finanzierungstätigkeit (35 – 36)						0,00	0,00	0,00	
SA5	Saldo (5) Geldfluss aus der voranschlagswirksamen Gebarung (Saldo 3 + Saldo 4)						-1.000,00	-500,00	-2.112,00	
48	Wohnbauförderung									
480	Allgemeine Wohnbauförderung									
480000	Allgemeine Wohnbauförderung									
Operative Gebarung										
SU 21 / 31	Summe Erträge / Einzahlungen operative Gebarung			0,00	0,00	0,00	0,00	0,00	0,00	
SU 22 / 32	Summe Aufwendungen / Auszahlungen operative Gebarung			0,00	0,00	0,00	0,00	0,00	0,00	

		MVAG	VC QU	Ergebnisvoranschlag			Finanzierungsvoranschlag		
		EH	FH	VA 2025	VA 2024	RA 2023	VA 2025	VA 2024	RA 2023
SA 0 / SA 1	(0) Nettoergebnis (21 - 22) / (1) Geldfluss operative Gebarung (31 – 32)			0,00	0,00	0,00	0,00	0,00	0,00
SA01	Saldo (01) Haushaltsrücklagen (230 - 240)			0,00	0,00	0,00	0,00	0,00	0,00
SA00	Saldo (00) Nettoergebnis nach Haushaltsrücklagen (Saldo 0 + Saldo 01)			0,00	0,00	0,00			
Investive Gebarung									
2/480000+245000	Rückzahlung Neue Heimat		3323	53					1.627,41
SU 33	Summe Einzahlungen investive Gebarung						0,00	0,00	1.627,41
SU 34	Summe Auszahlungen investive Gebarung						0,00	0,00	0,00
SA2	Saldo (2) Geldfluss aus der Investiven Gebarung (33 – 34)						0,00	0,00	1.627,41
SA3	Saldo (3) Nettofinanzierungssaldo (Saldo 1 + Saldo 2)						0,00	0,00	1.627,41
Finanzierungstätigkeit									
SU 35	Summe Einzahlungen aus der Finanzierungstätigkeit						0,00	0,00	0,00
SU 36	Summe Auszahlungen aus der Finanzierungstätigkeit						0,00	0,00	0,00
SA4	Saldo (4) Geldfluss aus der Finanzierungstätigkeit (35 – 36)						0,00	0,00	0,00
SA5	Saldo (5) Geldfluss aus der voranschlagswirksamen Gebarung (Saldo 3 + Saldo 4)						0,00	0,00	1.627,41

		MVAG			VC QU			Ergebnisvoranschlag			Finanzierungsvoranschlag		
		EH	FH		VA 2025	VA 2024	RA 2023	VA 2025	VA 2024	RA 2023	VA 2025	VA 2024	RA 2023
5 Gesundheit													
51	Gesundheitsdienst												
510	Medizinische Bereichsversorgung												
510000	Medizinische Bereichsversorgung												
Operative Gebarung													
SU 21 / 31	Summe Erträge / Einzahlungen operative Gebarung				0,00	0,00	0,00	0,00	0,00	0,00	0,00	0,00	0,00
1/510000-500000	Geldbezüge - Gemeindearzt	2211	3211	20			324,72			324,72			324,72
1/510000-564000	Totenbeschauggebühren	2211	3211	20	8.400,00	8.000,00	4.055,27	8.400,00	8.000,00	4.055,27			
1/510000-751000	Beitrag an Pensionsverband	2231	3231	26	40.200,00	38.500,00	41.603,63	40.200,00	38.500,00	41.603,63			
SU 22 / 32	Summe Aufwendungen / Auszahlungen operative Gebarung				48.600,00	46.500,00	45.983,62	48.600,00	46.500,00	45.983,62			
SA 0 / SA 1	(0) Nettoergebnis (21 - 22) / (1) Geldfluss operative Gebarung (31 – 32)				-48.600,00	-46.500,00	-45.983,62	-48.600,00	-46.500,00	-45.983,62			
SA01	Saldo (01) Haushaltsrücklagen (230 - 240)				0,00	0,00	0,00	0,00	0,00	0,00			
SA00	Saldo (00) Nettoergebnis nach Haushaltsrücklagen (Saldo 0 + Saldo 01)				-48.600,00	-46.500,00	-45.983,62						
Investive Gebarung													
SU 33	Summe Einzahlungen investive Gebarung							0,00	0,00	0,00			
SU 34	Summe Auszahlungen investive Gebarung							0,00	0,00	0,00			
SA2	Saldo (2) Geldfluss aus der Investiven Gebarung (33 – 34)							0,00	0,00	0,00			
SA3	Saldo (3) Nettofinanzierungssaldo (Saldo 1 + Saldo 2)							-48.600,00	-46.500,00	-45.983,62			
Finanzierungstätigkeit													
SU 35	Summe Einzahlungen aus der Finanzierungstätigkeit							0,00	0,00	0,00			
SU 36	Summe Auszahlungen aus der Finanzierungstätigkeit							0,00	0,00	0,00			
SA4	Saldo (4) Geldfluss aus der Finanzierungstätigkeit (35 – 36)							0,00	0,00	0,00			
SA5	Saldo (5) Geldfluss aus der voranschlagswirksamen Gebarung (Saldo 3 + Saldo 4)							-48.600,00	-46.500,00	-45.983,62			
512	Sonstige medizinische Beratung und Betreuung												
512000	Sonstige medizinische Beratung und Betreuung												
Operative Gebarung													
2/512000+829000	Sonstige Einnahmen	2116	3116	18	10.000,00	10.000,00	5.443,46	10.000,00	10.000,00	5.443,46			
SU 21 / 31	Summe Erträge / Einzahlungen operative Gebarung				10.000,00	10.000,00	5.443,46	10.000,00	10.000,00	5.443,46			
1/512000-729000	Gesundheitsvorsorge	2225	3225	24	10.000,00	16.000,00	9.352,94	10.000,00	16.000,00	9.352,94			
SU 22 / 32	Summe Aufwendungen / Auszahlungen operative Gebarung				10.000,00	16.000,00	9.352,94	10.000,00	16.000,00	9.352,94			
SA 0 / SA 1	(0) Nettoergebnis (21 - 22) / (1) Geldfluss operative Gebarung (31 – 32)				0,00	-6.000,00	-3.909,48	0,00	-6.000,00	-3.909,48			
SA01	Saldo (01) Haushaltsrücklagen (230 - 240)				0,00	0,00	0,00	0,00	0,00	0,00			
SA00	Saldo (00) Nettoergebnis nach Haushaltsrücklagen (Saldo 0 + Saldo 01)				0,00	-6.000,00	-3.909,48						
Investive Gebarung													
SU 33	Summe Einzahlungen investive Gebarung							0,00	0,00	0,00			

		MVAG VC QU			Ergebnisvoranschlag			Finanzierungsvoranschlag		
		EH	FH		VA 2025	VA 2024	RA 2023	VA 2025	VA 2024	RA 2023
SU 34	Summe Auszahlungen investive Gebarung							0,00	0,00	0,00
SA2	Saldo (2) Geldfluss aus der Investiven Gebarung (33 – 34)							0,00	0,00	0,00
SA3	Saldo (3) Nettofinanzierungssaldo (Saldo 1 + Saldo 2)							0,00	-6.000,00	-3.909,48
Finanzierungstätigkeit										
SU 35	Summe Einzahlungen aus der Finanzierungstätigkeit							0,00	0,00	0,00
SU 36	Summe Auszahlungen aus der Finanzierungstätigkeit							0,00	0,00	0,00
SA4	Saldo (4) Geldfluss aus der Finanzierungstätigkeit (35 – 36)							0,00	0,00	0,00
SA5	Saldo (5) Geldfluss aus der voranschlagswirksamen Gebarung (Saldo 3 + Saldo 4)							0,00	-6.000,00	-3.909,48
519	Sonstige Einrichtungen und Maßnahmen									
519000	Sonstige Einrichtungen und Maßnahmen									
Operative Gebarung										
SU 21 / 31	Summe Erträge / Einzahlungen operative Gebarung				0,00	0,00	0,00	0,00	0,00	0,00
1/519000-511000	Geldbezüge der Vertragsbediensteten in handwerklicher Verwendung	2211	3211	20	500,00	500,00	80,00	500,00	500,00	80,00
1/519000-580000	Dienstgeberbeiträge zum Ausgleichsfonds für Familienbeihilfen	2212	3212	20	100,00	100,00	3,26	100,00	100,00	3,26
1/519000-582000	Sonstige Dienstgeberbeiträge zur sozialen Sicherheit	2212	3212	20	100,00	100,00	16,76	100,00	100,00	16,76
1/519000-720000	Kostenbeiträge (Kostenersätze) für Leistungen	2225	3225	24	100,00	100,00	25,00	100,00	100,00	25,00
1/519000-722000	Rückersätze von Erträgen	2225	3225	24			73.052,00			73.052,00
1/519000-729000	Sonstige Aufwendungen	2225	3225	24	500,00	500,00		500,00	500,00	
SU 22 / 32	Summe Aufwendungen / Auszahlungen operative Gebarung				1.300,00	1.300,00	73.177,02	1.300,00	1.300,00	73.177,02
SA 0 / SA 1	(0) Nettoergebnis (21 - 22) / (1) Geldfluss operative Gebarung (31 – 32)				-1.300,00	-1.300,00	-73.177,02	-1.300,00	-1.300,00	-73.177,02
SA01	Saldo (01) Haushaltsrücklagen (230 - 240)				0,00	0,00	0,00	0,00	0,00	0,00
SA00	Saldo (00) Nettoergebnis nach Haushaltsrücklagen (Saldo 0 + Saldo 01)				-1.300,00	-1.300,00	-73.177,02			
Investive Gebarung										
SU 33	Summe Einzahlungen investive Gebarung							0,00	0,00	0,00
SU 34	Summe Auszahlungen investive Gebarung							0,00	0,00	0,00
SA2	Saldo (2) Geldfluss aus der Investiven Gebarung (33 – 34)							0,00	0,00	0,00
SA3	Saldo (3) Nettofinanzierungssaldo (Saldo 1 + Saldo 2)							-1.300,00	-1.300,00	-73.177,02
Finanzierungstätigkeit										
SU 35	Summe Einzahlungen aus der Finanzierungstätigkeit							0,00	0,00	0,00
SU 36	Summe Auszahlungen aus der Finanzierungstätigkeit							0,00	0,00	0,00
SA4	Saldo (4) Geldfluss aus der Finanzierungstätigkeit (35 – 36)							0,00	0,00	0,00
SA5	Saldo (5) Geldfluss aus der voranschlagswirksamen Gebarung (Saldo 3 + Saldo 4)							-1.300,00	-1.300,00	-73.177,02

		MVAG VC QU			Ergebnisvoranschlag			Finanzierungsvoranschlag		
		EH	FH		VA 2025	VA 2024	RA 2023	VA 2025	VA 2024	RA 2023
52	Umweltschutz									
520	Natur- und Landschaftsschutz									
520000	Natur- und Landschaftsschutz									
Operative Gebarung										
SU 21 / 31	Summe Erträge / Einzahlungen operative Gebarung				0,00	0,00	0,00	0,00	0,00	0,00
1/520000-729000	Sonstige Aufwendungen	2225	3225	24	3.000,00	3.000,00	570,97	3.000,00	3.000,00	570,97
SU 22 / 32	Summe Aufwendungen / Auszahlungen operative Gebarung				3.000,00	3.000,00	570,97	3.000,00	3.000,00	570,97
SA 0 / SA 1	(0) Nettoergebnis (21 - 22) / (1) Geldfluss operative Gebarung (31 – 32)				-3.000,00	-3.000,00	-570,97	-3.000,00	-3.000,00	-570,97
SA01	Saldo (01) Haushaltsrücklagen (230 - 240)				0,00	0,00	0,00	0,00	0,00	0,00
SA00	Saldo (00) Nettoergebnis nach Haushaltsrücklagen (Saldo 0 + Saldo 01)				-3.000,00	-3.000,00	-570,97			
Investive Gebarung										
SU 33	Summe Einzahlungen investive Gebarung							0,00	0,00	0,00
SU 34	Summe Auszahlungen investive Gebarung							0,00	0,00	0,00
SA2	Saldo (2) Geldfluss aus der Investiven Gebarung (33 – 34)							0,00	0,00	0,00
SA3	Saldo (3) Nettofinanzierungssaldo (Saldo 1 + Saldo 2)							-3.000,00	-3.000,00	-570,97
Finanzierungstätigkeit										
SU 35	Summe Einzahlungen aus der Finanzierungstätigkeit							0,00	0,00	0,00
SU 36	Summe Auszahlungen aus der Finanzierungstätigkeit							0,00	0,00	0,00
SA4	Saldo (4) Geldfluss aus der Finanzierungstätigkeit (35 – 36)							0,00	0,00	0,00
SA5	Saldo (5) Geldfluss aus der voranschlagswirksamen Gebarung (Saldo 3 + Saldo 4)							-3.000,00	-3.000,00	-570,97
522	Reinhaltung der Luft									
522000	Reinhaltung der Luft									
Operative Gebarung										
2/522000+810000	Erträge aus Leistungen	2114	3114	13	18.000,00	18.000,00	24.639,10	18.000,00	18.000,00	24.639,10
2/522000+813000	Erträge aus der Auflösung von Investitionszuschüssen (Kapitaltransfers)	2127			100,00	100,00	145,22			
2/522000+861000	Transfers von Ländern, Landesfonds und Landeskammern	2121	3121	15			13.000,00			13.000,00
SU 21 / 31	Summe Erträge / Einzahlungen operative Gebarung				18.100,00	18.100,00	37.784,32	18.000,00	18.000,00	37.639,10
1/522000-511000	Geldbezüge der Vertragsbediensteten in handwerklicher Verwendung	2211	3211	20	500,00	500,00		500,00	500,00	
1/522000-580000	Dienstgeberbeiträge zum Ausgleichsfonds für Familienbeihilfen	2212	3212	20	100,00	100,00		100,00	100,00	
1/522000-582000	Sonstige Dienstgeberbeiträge zur sozialen Sicherheit	2212	3212	20	100,00	100,00		100,00	100,00	
1/522000-600000	Energiebezüge	2222	3222	24	200,00	200,00		200,00	200,00	
1/522000-680000	Planmäßige Abschreibung	2226			2.800,00	2.800,00	2.709,03			

		MVAG VC QU			Ergebnisvoranschlag			Finanzierungsvoranschlag		
		EH	FH		VA 2025	VA 2024	RA 2023	VA 2025	VA 2024	RA 2023
1/522000-729000	Sonstige Aufwendungen	2225	3225	24	13.500,00	13.500,00	12.152,78	13.500,00	13.500,00	12.152,78
1/522000-752000	Transfers an Gemeinden, Gemeindeverbände (ohne marktbestimmte Tätigkeit) und Gemeindefonds	2231	3231	26	10.500,00	10.000,00	9.893,16	10.500,00	10.000,00	9.893,16
SU 22 / 32	Summe Aufwendungen / Auszahlungen operative Gebarung				27.700,00	27.200,00	24.754,97	24.900,00	24.400,00	22.045,94
SA 0 / SA 1	(0) Nettoergebnis (21 - 22) / (1) Geldfluss operative Gebarung (31 - 32)				-9.600,00	-9.100,00	13.029,35	-6.900,00	-6.400,00	15.593,16
SA01	Saldo (01) Haushaltsrücklagen (230 - 240)				0,00	0,00	0,00	0,00	0,00	0,00
SA00	Saldo (00) Nettoergebnis nach Haushaltsrücklagen (Saldo 0 + Saldo 01)				-9.600,00	-9.100,00	13.029,35			
Investive Gebarung										
SU 33	Summe Einzahlungen investive Gebarung							0,00	0,00	0,00
1/522000-006100	Sonstige Grundstückseinrichtungen KLAR-Projekt Kreuzrunse		3412	2 40						4.930,00
1/522000-050000	Sonderanlagen		3412	2 40					15.000,00	
SU 34	Summe Auszahlungen investive Gebarung							0,00	15.000,00	4.930,00
SA2	Saldo (2) Geldfluss aus der Investiven Gebarung (33 - 34)							0,00	-15.000,00	-4.930,00
SA3	Saldo (3) Nettofinanzierungssaldo (Saldo 1 + Saldo 2)							-6.900,00	-21.400,00	10.663,16
Finanzierungstätigkeit										
SU 35	Summe Einzahlungen aus der Finanzierungstätigkeit							0,00	0,00	0,00
SU 36	Summe Auszahlungen aus der Finanzierungstätigkeit							0,00	0,00	0,00
SA4	Saldo (4) Geldfluss aus der Finanzierungstätigkeit (35 - 36)							0,00	0,00	0,00
SA5	Saldo (5) Geldfluss aus der voranschlagswirksamen Gebarung (Saldo 3 + Saldo 4)							-6.900,00	-21.400,00	10.663,16
527	Müllbeseitigung									
527000	Müllbeseitigung									
Operative Gebarung										
SU 21 / 31	Summe Erträge / Einzahlungen operative Gebarung				0,00	0,00	0,00	0,00	0,00	0,00
1/527000-511000	Geldbezüge der Vertragsbediensteten	2211	3211	20	3.200,00	3.000,00	3.212,00	3.200,00	3.000,00	3.212,00
1/527000-580000	DGB zum Ausgleichsfonds für Familie	2212	3212	20	200,00	200,00	130,58	200,00	200,00	130,58
1/527000-582000	DGB zur sozialen Sicherheit	2212	3212	20	600,00	600,00	672,61	600,00	600,00	672,61
1/527000-720000	Kostenbeiträge (Kostenersätze) für Leistungen	2225	3225	24	1.000,00	1.000,00	852,50	1.000,00	1.000,00	852,50
SU 22 / 32	Summe Aufwendungen / Auszahlungen operative Gebarung				5.000,00	4.800,00	4.867,69	5.000,00	4.800,00	4.867,69
SA 0 / SA 1	(0) Nettoergebnis (21 - 22) / (1) Geldfluss operative Gebarung (31 - 32)				-5.000,00	-4.800,00	-4.867,69	-5.000,00	-4.800,00	-4.867,69
SA01	Saldo (01) Haushaltsrücklagen (230 - 240)				0,00	0,00	0,00	0,00	0,00	0,00
SA00	Saldo (00) Nettoergebnis nach Haushaltsrücklagen (Saldo 0 + Saldo 01)				-5.000,00	-4.800,00	-4.867,69			
Investive Gebarung										
SU 33	Summe Einzahlungen investive Gebarung							0,00	0,00	0,00
SU 34	Summe Auszahlungen investive Gebarung							0,00	0,00	0,00

		MVAG VC QU			Ergebnisvoranschlag			Finanzierungsvoranschlag		
		EH	FH		VA 2025	VA 2024	RA 2023	VA 2025	VA 2024	RA 2023
SA2	Saldo (2) Geldfluss aus der Investiven Gebarung (33 – 34)							0,00	0,00	0,00
SA3	Saldo (3) Nettofinanzierungssaldo (Saldo 1 + Saldo 2)							-5.000,00	-4.800,00	-4.867,69
Finanzierungstätigkeit										
SU 35	Summe Einzahlungen aus der Finanzierungstätigkeit							0,00	0,00	0,00
SU 36	Summe Auszahlungen aus der Finanzierungstätigkeit							0,00	0,00	0,00
SA4	Saldo (4) Geldfluss aus der Finanzierungstätigkeit (35 – 36)							0,00	0,00	0,00
SA5	Saldo (5) Geldfluss aus der voranschlagswirksamen Gebarung (Saldo 3 + Saldo 4)							-5.000,00	-4.800,00	-4.867,69
56	Krankenanstalten anderer Rechtsträger									
562	Sprengelbeiträge									
562000	Sprengelbeiträge									
Operative Gebarung										
SU 21 / 31	Summe Erträge / Einzahlungen operative Gebarung				0,00	0,00	0,00	0,00	0,00	0,00
1/562000-752000	Sprengelbeitrag NÖKAS (Zweckaufwand 2231 3231 26)				3.716.000,00	3.459.700,00	3.246.727,53	3.716.000,00	3.459.700,00	3.246.727,53
SU 22 / 32	Summe Aufwendungen / Auszahlungen operative Gebarung				3.716.000,00	3.459.700,00	3.246.727,53	3.716.000,00	3.459.700,00	3.246.727,53
SA 0 / SA 1	(0) Nettoergebnis (21 - 22) / (1) Geldfluss operative Gebarung (31 – 32)				-3.716.000,00	-3.459.700,00	-3.246.727,53	-3.716.000,00	-3.459.700,00	-3.246.727,53
SA01	Saldo (01) Haushaltsrücklagen (230 - 240)				0,00	0,00	0,00	0,00	0,00	0,00
SA00	Saldo (00) Nettoergebnis nach Haushaltsrücklagen (Saldo 0 + Saldo 01)				-3.716.000,00	-3.459.700,00	-3.246.727,53			
Investive Gebarung										
SU 33	Summe Einzahlungen investive Gebarung							0,00	0,00	0,00
SU 34	Summe Auszahlungen investive Gebarung							0,00	0,00	0,00
SA2	Saldo (2) Geldfluss aus der Investiven Gebarung (33 – 34)							0,00	0,00	0,00
SA3	Saldo (3) Nettofinanzierungssaldo (Saldo 1 + Saldo 2)							-3.716.000,00	-3.459.700,00	-3.246.727,53
Finanzierungstätigkeit										
SU 35	Summe Einzahlungen aus der Finanzierungstätigkeit							0,00	0,00	0,00
SU 36	Summe Auszahlungen aus der Finanzierungstätigkeit							0,00	0,00	0,00
SA4	Saldo (4) Geldfluss aus der Finanzierungstätigkeit (35 – 36)							0,00	0,00	0,00
SA5	Saldo (5) Geldfluss aus der voranschlagswirksamen Gebarung (Saldo 3 + Saldo 4)							-3.716.000,00	-3.459.700,00	-3.246.727,53
562100	Beitrag der Gemeinde zum Krankenanstaltensprengel									
Operative Gebarung										
SU 21 / 31	Summe Erträge / Einzahlungen operative Gebarung				0,00	0,00	0,00	0,00	0,00	0,00
1/562100-752000	Sprengelbeitrag NÖKAS (Verwaltsauf 2231 3231 26)				100,00	100,00	55,10	100,00	100,00	55,10
SU 22 / 32	Summe Aufwendungen / Auszahlungen operative Gebarung				100,00	100,00	55,10	100,00	100,00	55,10
SA 0 / SA 1	(0) Nettoergebnis (21 - 22) / (1) Geldfluss operative Gebarung (31 – 32)				-100,00	-100,00	-55,10	-100,00	-100,00	-55,10
SA01	Saldo (01) Haushaltsrücklagen (230 - 240)				0,00	0,00	0,00	0,00	0,00	0,00
SA00	Saldo (00) Nettoergebnis nach Haushaltsrücklagen (Saldo 0 + Saldo 01)				-100,00	-100,00	-55,10			

		MVAG	VC QU	Ergebnisvoranschlag			Finanzierungsvoranschlag		
		EH	FH	VA 2025	VA 2024	RA 2023	VA 2025	VA 2024	RA 2023
Investive Gebarung									
SU 33	Summe Einzahlungen investive Gebarung						0,00	0,00	0,00
SU 34	Summe Auszahlungen investive Gebarung						0,00	0,00	0,00
SA2	Saldo (2) Geldfluss aus der Investiven Gebarung (33 – 34)						0,00	0,00	0,00
SA3	Saldo (3) Nettofinanzierungssaldo (Saldo 1 + Saldo 2)						-100,00	-100,00	-55,10
Finanzierungstätigkeit									
SU 35	Summe Einzahlungen aus der Finanzierungstätigkeit						0,00	0,00	0,00
SU 36	Summe Auszahlungen aus der Finanzierungstätigkeit						0,00	0,00	0,00
SA4	Saldo (4) Geldfluss aus der Finanzierungstätigkeit (35 – 36)						0,00	0,00	0,00
SA5	Saldo (5) Geldfluss aus der voranschlagswirksamen Gebarung (Saldo 3 + Saldo 4)						-100,00	-100,00	-55,10

		MVAG VC QU			Ergebnisvoranschlag			Finanzierungsvoranschlag		
		EH	FH		VA 2025	VA 2024	RA 2023	VA 2025	VA 2024	RA 2023
6 Straßen- und Wasserbau, Verkehr										
61	Straßenbau									
611	Landesstraßen									
611000	Landesstraßen									
Operative Gebarung										
SU 21 / 31	Summe Erträge / Einzahlungen operative Gebarung				0,00	0,00	0,00	0,00	0,00	0,00
SU 22 / 32	Summe Aufwendungen / Auszahlungen operative Gebarung				0,00	0,00	0,00	0,00	0,00	0,00
SA 0 / SA 1	(0) Nettoergebnis (21 - 22) / (1) Geldfluss operative Gebarung (31 – 32)				0,00	0,00	0,00	0,00	0,00	0,00
SA01	Saldo (01) Haushaltsrücklagen (230 - 240)				0,00	0,00	0,00	0,00	0,00	0,00
SA00	Saldo (00) Nettoergebnis nach Haushaltsrücklagen (Saldo 0 + Saldo 01)				0,00	0,00	0,00			
Investive Gebarung										
SU 33	Summe Einzahlungen investive Gebarung							0,00	0,00	0,00
1/611000-001000	Grundablösen	3412	2	40				5.000,00	5.000,00	
SU 34	Summe Auszahlungen investive Gebarung							5.000,00	5.000,00	0,00
SA2	Saldo (2) Geldfluss aus der Investiven Gebarung (33 – 34)							-5.000,00	-5.000,00	0,00
SA3	Saldo (3) Nettofinanzierungssaldo (Saldo 1 + Saldo 2)							-5.000,00	-5.000,00	0,00
Finanzierungstätigkeit										
SU 35	Summe Einzahlungen aus der Finanzierungstätigkeit							0,00	0,00	0,00
SU 36	Summe Auszahlungen aus der Finanzierungstätigkeit							0,00	0,00	0,00
SA4	Saldo (4) Geldfluss aus der Finanzierungstätigkeit (35 – 36)							0,00	0,00	0,00
SA5	Saldo (5) Geldfluss aus der voranschlagswirksamen Gebarung (Saldo 3 + Saldo 4)							-5.000,00	-5.000,00	0,00
612	Gemeindestraßen									
612000	Gemeindestrassen									
Operative Gebarung										
2/612000+808000	Verkauf von Hausnummerntafeln	2116	3116	16	200,00	500,00	150,00	200,00	500,00	150,00
2/612000+813000	Erträge aus der Auflösung von Investitionszuschüssen (Kapitaltransfers)	2127			16.300,00	14.900,00	12.898,11			
6/612000+829910	Sonstige Erträge - Zuführung 6120 Operativer HH	2116	3116	1 18			1.250.273,96			1.250.273,96
2/612000+864000	Transfers von Unternehmen (ohne Finanzunternehmen) und andere	2123	3123	16			29.798,25			29.798,25
6/612000+871000	Beihilfen aus Bedarfszuweisungen	2121	3121	1 33	500.000,00	500.000,00		500.000,00	500.000,00	
6/612000+899000	Entnahmen aus Verrechnungsrücklagen zwischen operativer Gebarung und Projekten	2116		1	340.000,00					
SU 21 / 31	Summe Erträge / Einzahlungen operative Gebarung				856.500,00	515.400,00	1.293.120,32	500.200,00	500.500,00	1.280.222,21
1/612000-413000	Hausnummerntafeln	2221	3221	23	500,00	700,00	448,67	500,00	700,00	448,67

		MVAG		VC QU	Ergebnisvoranschlag			Finanzierungsvoranschlag		
		EH	FH		VA 2025	VA 2024	RA 2023	VA 2025	VA 2024	RA 2023
1/612000-511000	Geldbezüge der Vertragsbediensteten	2211	3211	20	32.800,00	31.200,00	40.716,00	32.800,00	31.200,00	40.716,00
1/612000-580000	DGB zum Ausgleichsfonds für Familie	2212	3212	20	1.600,00	1.500,00	1.654,28	1.600,00	1.500,00	1.654,28
1/612000-582000	DGB zur sozialen Sicherheit	2212	3212	20	7.600,00	7.200,00	8.525,06	7.600,00	7.200,00	8.525,06
1/612000-611000	Instandhaltung von Straßenbauten	2224	3224	24	80.000,00	80.000,00	70.640,16	80.000,00	80.000,00	70.640,16
1/612000-650000	Zinsen für Finanzschulden in Euro	2241	3241	25		5.000,00			5.000,00	
1/612000-680000	Planmäßige Abschreibung	2226			676.300,00	661.900,00	663.197,51			
1/612000-700000	Pachtzinse	2223	3223	24	47.000,00	47.000,00	42.779,75	47.000,00	47.000,00	42.779,75
1/612000-720000	Kostenbeiträge (Kostenersätze) für Leistungen	2225	3225	24	20.000,00	20.000,00	24.254,60	20.000,00	20.000,00	24.254,60
1/612000-729000	Sonstige Ausgaben	2225	3225	24	500,00	500,00	50,40	500,00	500,00	50,40
1/612000-729910	Sonstige Aufwendungen - Zuführung 6120 PC1	2225	3225	24			1.250.273,96			1.250.273,96
SU 22 / 32	Summe Aufwendungen / Auszahlungen operative Gebarung				866.300,00	855.000,00	2.102.540,39	190.000,00	193.100,00	1.439.342,88
SA 0 / SA 1	(0) Nettoergebnis (21 - 22) / (1) Geldfluss operative Gebarung (31 - 32)				-9.800,00	-339.600,00	-809.420,07	310.200,00	307.400,00	-159.120,67
SA01	Saldo (01) Haushaltsrücklagen (230 - 240)				0,00	0,00	0,00	0,00	0,00	0,00
SA00	Saldo (00) Nettoergebnis nach Haushaltsrücklagen (Saldo 0 + Saldo 01)				-9.800,00	-339.600,00	-809.420,07			
Investive Gebarung										
6/612000+300000	Kapitaltransfers von Bund, Bundesfonds und Bundeskammern	3331	1 33					279.000,00	88.000,00	116.946,00
6/612000+301000	Kapitaltransfers von Ländern, Landesfonds und Landeskammern	3331	1 33					31.000,00		
SU 33	Summe Einzahlungen investive Gebarung							310.000,00	88.000,00	116.946,00
1/612000-001000	Grundablösen	3412	2 40					10.000,00	10.000,00	2.760,00
5/612000-002000	Straßenbau und Gestaltung	3412	1 40					650.000,00	688.000,00	890.684,96
5/612000-060000	Im Bau befindliche Grundstückseinrichtungen Umfahrungsstraße	3412	1 40					500.000,00	500.000,00	476.535,00
SU 34	Summe Auszahlungen investive Gebarung							1.160.000,00	1.198.000,00	1.369.979,96
SA2	Saldo (2) Geldfluss aus der Investiven Gebarung (33 - 34)							-850.000,00	-1.110.000,00	-1.253.033,96
SA3	Saldo (3) Nettofinanzierungssaldo (Saldo 1 + Saldo 2)							-539.800,00	-802.600,00	-1.412.154,63
Finanzierungstätigkeit										
6/612000+346000	Investitionsdarlehen von Finanzunternehmen	3514	1 55					600.000,00		
SU 35	Summe Einzahlungen aus der Finanzierungstätigkeit							0,00	600.000,00	0,00
SU 36	Summe Auszahlungen aus der Finanzierungstätigkeit							0,00	0,00	0,00
SA4	Saldo (4) Geldfluss aus der Finanzierungstätigkeit (35 - 36)							0,00	600.000,00	0,00
SA5	Saldo (5) Geldfluss aus der voranschlagswirksamen Gebarung (Saldo 3 + Saldo 4)							-539.800,00	-202.600,00	-1.412.154,63

		MVAG VC QU			Ergebnisvoranschlag			Finanzierungsvoranschlag		
		EH	FH		VA 2025	VA 2024	RA 2023	VA 2025	VA 2024	RA 2023
612100	Winterdienst									
Operative Gebarung										
2/612100+816000	Kostenbeiträge f. sonst. Leistungen	2114	3114	13	10.000,00	10.000,00	13.152,47	10.000,00	10.000,00	13.152,47
SU 21 / 31	Summe Erträge / Einzahlungen operative Gebarung				10.000,00	10.000,00	13.152,47	10.000,00	10.000,00	13.152,47
1/612100-511000	Geldbezüge der Vertragsbediensteten	2211	3211	20	73.800,00	70.300,00	65.179,01	73.800,00	70.300,00	65.179,01
1/612100-580000	DGB zum Ausgleichsfonds für Familie	2212	3212	20	3.300,00	3.100,00	2.815,32	3.300,00	3.100,00	2.815,32
1/612100-582000	DGB zur sozialen Sicherheit	2212	3212	20	15.400,00	14.700,00	13.670,90	15.400,00	14.700,00	13.670,90
1/612100-617000	Instandhaltung von Maschinen und Ge	2224	3224	24	5.000,00	5.000,00		5.000,00	5.000,00	102,77
1/612100-720000	Kostenbeiträge (Kostenersätze) für Leistungen	2225	3225	24	10.000,00	10.000,00	12.597,10	10.000,00	10.000,00	12.597,10
1/612100-728000	Winterdienst - Streumaterial	2225	3225	24	20.000,00	25.000,00	18.717,43	20.000,00	25.000,00	18.991,20
1/612100-729000	Sonstige Ausgaben	2225	3225	24	43.000,00	43.000,00	36.329,28	43.000,00	43.000,00	38.445,13
SU 22 / 32	Summe Aufwendungen / Auszahlungen operative Gebarung				170.500,00	171.100,00	149.309,04	170.500,00	171.100,00	151.801,43
SA 0 / SA 1	(0) Nettoergebnis (21 - 22) / (1) Geldfluss operative Gebarung (31 - 32)				-160.500,00	-161.100,00	-136.156,57	-160.500,00	-161.100,00	-138.648,96
SA01	Saldo (01) Haushaltsrücklagen (230 - 240)				0,00	0,00	0,00	0,00	0,00	0,00
SA00	Saldo (00) Nettoergebnis nach Haushaltsrücklagen (Saldo 0 + Saldo 01)				-160.500,00	-161.100,00	-136.156,57			
Investive Gebarung										
SU 33	Summe Einzahlungen investive Gebarung							0,00	0,00	0,00
SU 34	Summe Auszahlungen investive Gebarung							0,00	0,00	0,00
SA2	Saldo (2) Geldfluss aus der Investiven Gebarung (33 - 34)							0,00	0,00	0,00
SA3	Saldo (3) Nettofinanzierungssaldo (Saldo 1 + Saldo 2)							-160.500,00	-161.100,00	-138.648,96
Finanzierungstätigkeit										
SU 35	Summe Einzahlungen aus der Finanzierungstätigkeit							0,00	0,00	0,00
SU 36	Summe Auszahlungen aus der Finanzierungstätigkeit							0,00	0,00	0,00
SA4	Saldo (4) Geldfluss aus der Finanzierungstätigkeit (35 - 36)							0,00	0,00	0,00
SA5	Saldo (5) Geldfluss aus der voranschlagswirksamen Gebarung (Saldo 3 + Saldo 4)							-160.500,00	-161.100,00	-138.648,96
612200	Straßenbau									
Operative Gebarung										
SU 21 / 31	Summe Erträge / Einzahlungen operative Gebarung				0,00	0,00	0,00	0,00	0,00	0,00
1/612200-511000	Geldbezüge der Vertragsbediensteten	2211	3211	20	500,00	500,00		500,00	500,00	
1/612200-580000	DGB zum Ausgleichsfonds für Familie	2212	3212	20	100,00	100,00		100,00	100,00	
1/612200-582000	DGB zur sozialen Sicherheit	2212	3212	20	100,00	100,00		100,00	100,00	
1/612200-720000	Kostenbeiträge (Kostenersätze) für Leistungen	2225	3225	24	100,00	100,00		100,00	100,00	
SU 22 / 32	Summe Aufwendungen / Auszahlungen operative Gebarung				800,00	800,00	0,00	800,00	800,00	0,00
SA 0 / SA 1	(0) Nettoergebnis (21 - 22) / (1) Geldfluss operative Gebarung (31 - 32)				-800,00	-800,00	0,00	-800,00	-800,00	0,00
SA01	Saldo (01) Haushaltsrücklagen (230 - 240)				0,00	0,00	0,00	0,00	0,00	0,00

		MVAG		VC QU	Ergebnisvoranschlag			Finanzierungsvoranschlag		
		EH	FH		VA 2025	VA 2024	RA 2023	VA 2025	VA 2024	RA 2023
SA00	Saldo (00) Nettoergebnis nach Haushaltsrücklagen (Saldo 0 + Saldo 01)				-800,00	-800,00	0,00			
Investive Gebarung										
SU 33	Summe Einzahlungen investive Gebarung							0,00	0,00	0,00
SU 34	Summe Auszahlungen investive Gebarung							0,00	0,00	0,00
SA2	Saldo (2) Geldfluss aus der Investiven Gebarung (33 – 34)							0,00	0,00	0,00
SA3	Saldo (3) Nettofinanzierungssaldo (Saldo 1 + Saldo 2)							-800,00	-800,00	0,00
Finanzierungstätigkeit										
SU 35	Summe Einzahlungen aus der Finanzierungstätigkeit							0,00	0,00	0,00
SU 36	Summe Auszahlungen aus der Finanzierungstätigkeit							0,00	0,00	0,00
SA4	Saldo (4) Geldfluss aus der Finanzierungstätigkeit (35 – 36)							0,00	0,00	0,00
SA5	Saldo (5) Geldfluss aus der voranschlagswirksamen Gebarung (Saldo 3 + Saldo 4)							-800,00	-800,00	0,00
63 Schutzwasserbau										
631 Konkurrenzgewässer										
631000 Konkurrenzgewässer										
Operative Gebarung										
SU 21 / 31	Summe Erträge / Einzahlungen operative Gebarung				0,00	0,00	0,00	0,00	0,00	0,00
1/631000-752000	Beiträge an Wasserverbände	2231	3231	26	1.600,00	1.600,00	1.510,00	1.600,00	1.600,00	1.510,00
SU 22 / 32	Summe Aufwendungen / Auszahlungen operative Gebarung				1.600,00	1.600,00	1.510,00	1.600,00	1.600,00	1.510,00
SA 0 / SA 1	(0) Nettoergebnis (21 - 22) / (1) Geldfluss operative Gebarung (31 – 32)				-1.600,00	-1.600,00	-1.510,00	-1.600,00	-1.600,00	-1.510,00
SA01	Saldo (01) Haushaltsrücklagen (230 - 240)				0,00	0,00	0,00	0,00	0,00	0,00
SA00	Saldo (00) Nettoergebnis nach Haushaltsrücklagen (Saldo 0 + Saldo 01)				-1.600,00	-1.600,00	-1.510,00			
Investive Gebarung										
SU 33	Summe Einzahlungen investive Gebarung							0,00	0,00	0,00
SU 34	Summe Auszahlungen investive Gebarung							0,00	0,00	0,00
SA2	Saldo (2) Geldfluss aus der Investiven Gebarung (33 – 34)							0,00	0,00	0,00
SA3	Saldo (3) Nettofinanzierungssaldo (Saldo 1 + Saldo 2)							-1.600,00	-1.600,00	-1.510,00
Finanzierungstätigkeit										
SU 35	Summe Einzahlungen aus der Finanzierungstätigkeit							0,00	0,00	0,00
SU 36	Summe Auszahlungen aus der Finanzierungstätigkeit							0,00	0,00	0,00
SA4	Saldo (4) Geldfluss aus der Finanzierungstätigkeit (35 – 36)							0,00	0,00	0,00
SA5	Saldo (5) Geldfluss aus der voranschlagswirksamen Gebarung (Saldo 3 + Saldo 4)							-1.600,00	-1.600,00	-1.510,00

		MVAG VC QU			Ergebnisvoranschlag			Finanzierungsvoranschlag		
		EH	FH		VA 2025	VA 2024	RA 2023	VA 2025	VA 2024	RA 2023
633	Wildbachverbauung									
633000	Wildbachverbauung									
Operative Gebarung										
SU 21 / 31	Summe Erträge / Einzahlungen operative Gebarung				0,00	0,00	0,00	0,00	0,00	0,00
1/633000-613000	Wildbachverbauung	2224	3224	24	5.000,00	5.000,00		5.000,00	5.000,00	
SU 22 / 32	Summe Aufwendungen / Auszahlungen operative Gebarung				5.000,00	5.000,00	0,00	5.000,00	5.000,00	0,00
SA 0 / SA 1	(0) Nettoergebnis (21 - 22) / (1) Geldfluss operative Gebarung (31 – 32)				-5.000,00	-5.000,00	0,00	-5.000,00	-5.000,00	0,00
SA01	Saldo (01) Haushaltsrücklagen (230 - 240)				0,00	0,00	0,00	0,00	0,00	0,00
SA00	Saldo (00) Nettoergebnis nach Haushaltsrücklagen (Saldo 0 + Saldo 01)				-5.000,00	-5.000,00	0,00			
Investive Gebarung										
SU 33	Summe Einzahlungen investive Gebarung							0,00	0,00	0,00
SU 34	Summe Auszahlungen investive Gebarung							0,00	0,00	0,00
SA2	Saldo (2) Geldfluss aus der Investiven Gebarung (33 – 34)							0,00	0,00	0,00
SA3	Saldo (3) Nettofinanzierungssaldo (Saldo 1 + Saldo 2)							-5.000,00	-5.000,00	0,00
Finanzierungstätigkeit										
SU 35	Summe Einzahlungen aus der Finanzierungstätigkeit							0,00	0,00	0,00
SU 36	Summe Auszahlungen aus der Finanzierungstätigkeit							0,00	0,00	0,00
SA4	Saldo (4) Geldfluss aus der Finanzierungstätigkeit (35 – 36)							0,00	0,00	0,00
SA5	Saldo (5) Geldfluss aus der voranschlagswirksamen Gebarung (Saldo 3 + Saldo 4)							-5.000,00	-5.000,00	0,00
639	Sonstige Einrichtungen und Maßnahmen									
639000	Sonstige Einrichtungen und Maßnahmen									
Operative Gebarung										
6/639000+829910	Sonstige Erträge - Zuführung 6390 Operativer HH	2116	3116	1 18			190.739,66			190.739,66
6/639000+899000	Entnahmen aus Verrechnungsrücklagen zwischen operativer Gebarung und Projekten	2116		1		270.000,00				
SU 21 / 31	Summe Erträge / Einzahlungen operative Gebarung				0,00	270.000,00	190.739,66	0,00	0,00	190.739,66
1/639000-511000	Geldbezüge der Vertragsbediensteten	2211	3211	20	10.500,00	10.000,00	2.630,08	10.500,00	10.000,00	2.630,08
1/639000-580000	DGB zum Ausgleichsfonds für Familie	2212	3212	20	600,00	600,00	106,98	600,00	600,00	106,98
1/639000-582000	DGB zur sozialen Sicherheit	2212	3212	20	2.100,00	2.000,00	550,79	2.100,00	2.000,00	550,79
1/639000-613000	Instandhaltung von Wasserläufen	2224	3224	24	50.000,00	81.000,00	9.172,01	50.000,00	81.000,00	9.172,01
1/639000-650000	Zinsen für Finanzschulden in Euro	2241	3241	25	17.200,00			17.200,00		
1/639000-720000	Kostenbeiträge (Kostenersätze) für Leistungen	2225	3225	24	4.000,00	5.000,00	1.405,00	4.000,00	5.000,00	1.405,00
1/639000-729000	Sonstige Ausgaben	2225	3225	24	1.000,00	1.000,00	549,00	1.000,00	1.000,00	549,00

		MVAG VC QU			Ergebnisvoranschlag			Finanzierungsvoranschlag		
		EH	FH		VA 2025	VA 2024	RA 2023	VA 2025	VA 2024	RA 2023
1/639000-729910	Sonstige Aufwendungen - Zuführung 6390 PC1	2225	3225	24			190.739,66			190.739,66
SU 22 / 32	Summe Aufwendungen / Auszahlungen operative Gebarung				85.400,00	99.600,00	205.153,52	85.400,00	99.600,00	205.153,52
SA 0 / SA 1	(0) Nettoergebnis (21 - 22) / (1) Geldfluss operative Gebarung (31 - 32)				-85.400,00	170.400,00	-14.413,86	-85.400,00	-99.600,00	-14.413,86
SA01	Saldo (01) Haushaltsrücklagen (230 - 240)				0,00	0,00	0,00	0,00	0,00	0,00
SA00	Saldo (00) Nettoergebnis nach Haushaltsrücklagen (Saldo 0 + Saldo 01)				-85.400,00	170.400,00	-14.413,86			
Investive Gebarung										
6/639000+300000	Kapitaltransfers von Bund, Bundesfonds und Bundeskammern	3331	1	33				610.000,00	216.200,00	
6/639000+301000	Kapitaltransfers von Ländern, Landesfonds und Landesammern	3331	1	33				269.100,00	120.100,00	
SU 33	Summe Einzahlungen investive Gebarung							879.100,00	336.300,00	0,00
1/639000-004200	Wasser- und Abwasserbauten und - anlagen	3412	2					60.000,00		
5/639000-069000	Im Bau befindliche kofinanzierte Schutzbauten	3418	1					1.516.000,00	423.600,00	
5/639000-069100	Im Bau befindliche kofinanzierte Schutzbauten Grundankauf HWS	3418	1					230.000,00	182.700,00	
5/639000-280000	Geleistete Anzahlungen für Anlagen - Grundstücke HWS	3425	1							96.136,62
5/639000-280100	Geleistete Anzahlungen für Anlagen - Im Bau befindliche techn.Anlagen/Fahrzeuge/Maschinen	3425	1							94.603,04
SU 34	Summe Auszahlungen investive Gebarung							1.806.000,00	606.300,00	190.739,66
SA2	Saldo (2) Geldfluss aus der Investiven Gebarung (33 - 34)							-926.900,00	-270.000,00	-190.739,66
SA3	Saldo (3) Nettofinanzierungssaldo (Saldo 1 + Saldo 2)							-1.012.300,00	-369.600,00	-205.153,52
Finanzierungstätigkeit										
6/639000+346000	Investitionsdarlehen von Finanzunternehmen	3514	1	55				866.900,00		
SU 35	Summe Einzahlungen aus der Finanzierungstätigkeit							866.900,00	0,00	0,00
1/639000-346000	Investitionsdarlehen von Finanzunternehmen	3614	65					10.400,00		
SU 36	Summe Auszahlungen aus der Finanzierungstätigkeit							10.400,00	0,00	0,00
SA4	Saldo (4) Geldfluss aus der Finanzierungstätigkeit (35 - 36)							856.500,00	0,00	0,00
SA5	Saldo (5) Geldfluss aus der voranschlagswirksamen Gebarung (Saldo 3 + Saldo 4)							-155.800,00	-369.600,00	-205.153,52

		MVAG	VC QU	Ergebnisvoranschlag			Finanzierungsvoranschlag		
		EH	FH	VA 2025	VA 2024	RA 2023	VA 2025	VA 2024	RA 2023
64	Straßenverkehr								
640	Einrichtungen und Maßnahmen nach der Straßenverkehrsordnu								
640000	Einrichtungen und Maßnahmen nach der Straßenverkehrsordnu								
Operative Gebarung									
2/640000+813000	Erträge aus der Auflösung von Investitionszuschüssen (Kapitaltransfers)	2127		1.000,00	1.000,00	1.038,29			
2/640000+868000	Gemeindestraßenstrafen	2124	3124	45.000,00	50.000,00	50.682,90	45.000,00	50.000,00	50.682,90
SU 21 / 31	Summe Erträge / Einzahlungen operative Gebarung			46.000,00	51.000,00	51.721,19	45.000,00	50.000,00	50.682,90
1/640000-400000	Geringwertige Wirtschaftsgüter (GWG)	2221	3221	20.000,00	23.000,00	15.522,44	20.000,00	23.000,00	15.522,44
1/640000-511000	Geldbezüge der Vertragsbediensteten	2211	3211	11.600,00	11.000,00	11.680,00	11.600,00	11.000,00	11.680,00
1/640000-580000	DGB zum Ausgleichsfonds für Familie	2212	3212	600,00	600,00	474,66	600,00	600,00	474,66
1/640000-582000	DGB zur sozialen Sicherheit	2212	3212	2.300,00	2.200,00	2.445,62	2.300,00	2.200,00	2.445,62
1/640000-614000	Instandhaltung von Gebäuden und Bauten	2224	3224	20.000,00	30.000,00	94.312,84	20.000,00	30.000,00	94.312,84
1/640000-619000	Instandhaltung der Verkehrszeichen	2224	3224	6.000,00	6.000,00	1.405,30	6.000,00	6.000,00	1.405,30
1/640000-670000	Versicherungen	2222	3222	400,00	400,00	356,64	400,00	400,00	356,64
1/640000-680000	Planmäßige Abschreibung	2226		13.400,00	11.900,00	11.913,71			
1/640000-720000	Kostenbeiträge (Kostenersätze) für Leistungen	2225	3225	3.500,00	3.500,00	4.542,50	3.500,00	3.500,00	4.542,50
1/640000-729000	Sonstige Ausgaben	2225	3225	2.000,00	3.000,00	119,33	2.000,00	3.000,00	119,33
SU 22 / 32	Summe Aufwendungen / Auszahlungen operative Gebarung			79.800,00	91.600,00	142.773,04	66.400,00	79.700,00	130.859,33
SA 0 / SA 1	(0) Nettoergebnis (21 - 22) / (1) Geldfluss operative Gebarung (31 - 32)			-33.800,00	-40.600,00	-91.051,85	-21.400,00	-29.700,00	-80.176,43
SA01	Saldo (01) Haushaltsrücklagen (230 - 240)			0,00	0,00	0,00	0,00	0,00	0,00
SA00	Saldo (00) Nettoergebnis nach Haushaltsrücklagen (Saldo 0 + Saldo 01)			-33.800,00	-40.600,00	-91.051,85			
Investive Gebarung									
SU 33	Summe Einzahlungen investive Gebarung						0,00	0,00	0,00
1/640000-010000	Gebäude und Bauten		3413 2 40				25.000,00	40.000,00	
1/640000-050000	Ankauf von Verkehrszeichen u. Spieg		3412 2 40				2.000,00	2.000,00	
SU 34	Summe Auszahlungen investive Gebarung						27.000,00	42.000,00	0,00
SA2	Saldo (2) Geldfluss aus der Investiven Gebarung (33 - 34)						-27.000,00	-42.000,00	0,00
SA3	Saldo (3) Nettofinanzierungssaldo (Saldo 1 + Saldo 2)						-48.400,00	-71.700,00	-80.176,43
Finanzierungstätigkeit									
SU 35	Summe Einzahlungen aus der Finanzierungstätigkeit						0,00	0,00	0,00
SU 36	Summe Auszahlungen aus der Finanzierungstätigkeit						0,00	0,00	0,00
SA4	Saldo (4) Geldfluss aus der Finanzierungstätigkeit (35 - 36)						0,00	0,00	0,00
SA5	Saldo (5) Geldfluss aus der voranschlagswirksamen Gebarung (Saldo 3 + Saldo 4)						-48.400,00	-71.700,00	-80.176,43

		MVAG	VC QU	Ergebnisvoranschlag			Finanzierungsvoranschlag		
		EH	FH	VA 2025	VA 2024	RA 2023	VA 2025	VA 2024	RA 2023
68	Post- und Telekommunikationsdienste								
680	Post- und Telekommunikationsdienste								
680000	Post- und Telekommunikationsdienste								
Operative Gebarung									
SU 21 / 31	Summe Erträge / Einzahlungen operative Gebarung			0,00	0,00	0,00	0,00	0,00	0,00
1/680000-600000	Strom in öffentlichen Telefonzellen	2222	3222	24	500,00	392,79	500,00	392,79	
SU 22 / 32	Summe Aufwendungen / Auszahlungen operative Gebarung			0,00	500,00	392,79	0,00	500,00	392,79
SA 0 / SA 1	(0) Nettoergebnis (21 - 22) / (1) Geldfluss operative Gebarung (31 - 32)			0,00	-500,00	-392,79	0,00	-500,00	-392,79
SA01	Saldo (01) Haushaltsrücklagen (230 - 240)			0,00	0,00	0,00	0,00	0,00	0,00
SA00	Saldo (00) Nettoergebnis nach Haushaltsrücklagen (Saldo 0 + Saldo 01)			0,00	-500,00	-392,79			
Investive Gebarung									
SU 33	Summe Einzahlungen investive Gebarung						0,00	0,00	0,00
SU 34	Summe Auszahlungen investive Gebarung						0,00	0,00	0,00
SA2	Saldo (2) Geldfluss aus der Investiven Gebarung (33 - 34)						0,00	0,00	0,00
SA3	Saldo (3) Nettofinanzierungssaldo (Saldo 1 + Saldo 2)						0,00	-500,00	-392,79
Finanzierungstätigkeit									
SU 35	Summe Einzahlungen aus der Finanzierungstätigkeit						0,00	0,00	0,00
SU 36	Summe Auszahlungen aus der Finanzierungstätigkeit						0,00	0,00	0,00
SA4	Saldo (4) Geldfluss aus der Finanzierungstätigkeit (35 - 36)						0,00	0,00	0,00
SA5	Saldo (5) Geldfluss aus der voranschlagswirksamen Gebarung (Saldo 3 + Saldo 4)						0,00	-500,00	-392,79
69	Verkehr, Sonstiges								
690	Verkehr, Sonstiges								
690000	Verkehr, Sonstiges								
Operative Gebarung									
2/690000+829000	Sonstige Einnahmen	2116	3116	18	70.000,00	70.000,00	64.519,00	70.000,00	64.519,00
SU 21 / 31	Summe Erträge / Einzahlungen operative Gebarung				70.000,00	70.000,00	64.519,00	70.000,00	64.519,00
1/690000-755000	Transfers an Unternehmen (ohne Finanzunternehmen) und andere	2233	3233	27	170.000,00	155.000,00	145.988,04	170.000,00	145.988,04
SU 22 / 32	Summe Aufwendungen / Auszahlungen operative Gebarung				170.000,00	155.000,00	145.988,04	170.000,00	145.988,04
SA 0 / SA 1	(0) Nettoergebnis (21 - 22) / (1) Geldfluss operative Gebarung (31 - 32)				-100.000,00	-85.000,00	-81.469,04	-100.000,00	-81.469,04
SA01	Saldo (01) Haushaltsrücklagen (230 - 240)				0,00	0,00	0,00	0,00	0,00
SA00	Saldo (00) Nettoergebnis nach Haushaltsrücklagen (Saldo 0 + Saldo 01)				-100.000,00	-85.000,00	-81.469,04		
Investive Gebarung									
SU 33	Summe Einzahlungen investive Gebarung						0,00	0,00	0,00
SU 34	Summe Auszahlungen investive Gebarung						0,00	0,00	0,00

		MVAG VC QU		Ergebnisvoranschlag			Finanzierungsvoranschlag		
		EH	FH	VA 2025	VA 2024	RA 2023	VA 2025	VA 2024	RA 2023
SA2	Saldo (2) Geldfluss aus der Investiven Gebarung (33 – 34)						0,00	0,00	0,00
SA3	Saldo (3) Nettofinanzierungssaldo (Saldo 1 + Saldo 2)						-100.000,00	-85.000,00	-81.469,04
Finanzierungstätigkeit									
SU 35	Summe Einzahlungen aus der Finanzierungstätigkeit						0,00	0,00	0,00
SU 36	Summe Auszahlungen aus der Finanzierungstätigkeit						0,00	0,00	0,00
SA4	Saldo (4) Geldfluss aus der Finanzierungstätigkeit (35 – 36)						0,00	0,00	0,00
SA5	Saldo (5) Geldfluss aus der voranschlagswirksamen Gebarung (Saldo 3 + Saldo 4)						-100.000,00	-85.000,00	-81.469,04

		MVAG		VC QU	Ergebnisvoranschlag			Finanzierungsvoranschlag		
		EH	FH		VA 2025	VA 2024	RA 2023	VA 2025	VA 2024	RA 2023
7 Wirtschaftsförderung										
71	Grundlagenverbesserung in der Land- und Forstwirtschaft									
710	Land- und forstwirtschaftlicher Wegebau									
710000	Land- und forstwirtschaftlicher Wegebau									
Operative Gebarung										
2/710000+813000	Erträge aus der Auflösung von Investitionszuschüssen (Kapitaltransfers)	2127			4.100,00	4.000,00	3.953,76			
6/710000+871000	Beihilfen aus Bedarfszuweisungen	2121	3121	1 33	21.300,00	3.800,00	3.750,00	21.300,00	3.800,00	3.750,00
6/710000+899000	Entnahmen aus Verrechnungsrücklagen zwischen operativer Gebarung und Projekten	2116		1	127.400,00	152.600,00				
SU 21 / 31	Summe Erträge / Einzahlungen operative Gebarung				152.800,00	160.400,00	7.703,76	21.300,00	3.800,00	3.750,00
1/710000-680000	Planmäßige Abschreibung	2226			705.200,00	704.300,00	703.809,32			
SU 22 / 32	Summe Aufwendungen / Auszahlungen operative Gebarung				705.200,00	704.300,00	703.809,32	0,00	0,00	0,00
SA 0 / SA 1	(0) Nettoergebnis (21 - 22) / (1) Geldfluss operative Gebarung (31 – 32)				-552.400,00	-543.900,00	-696.105,56	21.300,00	3.800,00	3.750,00
SA01	Saldo (01) Haushaltsrücklagen (230 - 240)				0,00	0,00	0,00	0,00	0,00	0,00
SA00	Saldo (00) Nettoergebnis nach Haushaltsrücklagen (Saldo 0 + Saldo 01)				-552.400,00	-543.900,00	-696.105,56			
Investive Gebarung										
6/710000+301000	Kapitaltransfers von Ländern, Landesfonds und Landeskammern		3331	1 33				21.300,00	3.800,00	3.750,00
6/710000+309000	Kapitaltransfers von der Europäischen Union		3335	1 33						99.434,37
SU 33	Summe Einzahlungen investive Gebarung							21.300,00	3.800,00	103.184,37
5/710000-002000	Güterwegbau		3412	1 40				170.000,00	235.000,00	32.114,16
SU 34	Summe Auszahlungen investive Gebarung							170.000,00	235.000,00	32.114,16
SA2	Saldo (2) Geldfluss aus der Investiven Gebarung (33 – 34)							-148.700,00	-231.200,00	71.070,21
SA3	Saldo (3) Nettofinanzierungssaldo (Saldo 1 + Saldo 2)							-127.400,00	-227.400,00	74.820,21
Finanzierungstätigkeit										
SU 35	Summe Einzahlungen aus der Finanzierungstätigkeit							0,00	0,00	0,00
SU 36	Summe Auszahlungen aus der Finanzierungstätigkeit							0,00	0,00	0,00
SA4	Saldo (4) Geldfluss aus der Finanzierungstätigkeit (35 – 36)							0,00	0,00	0,00
SA5	Saldo (5) Geldfluss aus der voranschlagswirksamen Gebarung (Saldo 3 + Saldo 4)							-127.400,00	-227.400,00	74.820,21

		MVAG	VC	QU	Ergebnisvoranschlag			Finanzierungsvoranschlag		
		EH	FH		VA 2025	VA 2024	RA 2023	VA 2025	VA 2024	RA 2023
74	Sonstige Förderung der Land- und Forstwirtschaft									
749	Sonstige Einrichtungen und Maßnahmen									
749000	Sonstige Einrichtungen und Maßnahmen									
Operative Gebarung										
SU 21 / 31	Summe Erträge / Einzahlungen operative Gebarung				0,00	0,00	0,00	0,00	0,00	0,00
1/749000-729000	Sonstige Ausgaben	2225	3225	24	3.000,00	3.000,00	2.266,93	3.000,00	3.000,00	2.266,93
1/749000-768000	Förderungen	2234	3234	27	2.500,00	2.500,00	3.095,60	2.500,00	2.500,00	3.095,60
SU 22 / 32	Summe Aufwendungen / Auszahlungen operative Gebarung				5.500,00	5.500,00	5.362,53	5.500,00	5.500,00	5.362,53
SA 0 / SA 1	(0) Nettoergebnis (21 - 22) / (1) Geldfluss operative Gebarung (31 – 32)				-5.500,00	-5.500,00	-5.362,53	-5.500,00	-5.500,00	-5.362,53
SA01	Saldo (01) Haushaltsrücklagen (230 - 240)				0,00	0,00	0,00	0,00	0,00	0,00
SA00	Saldo (00) Nettoergebnis nach Haushaltsrücklagen (Saldo 0 + Saldo 01)				-5.500,00	-5.500,00	-5.362,53			
Investive Gebarung										
SU 33	Summe Einzahlungen investive Gebarung							0,00	0,00	0,00
SU 34	Summe Auszahlungen investive Gebarung							0,00	0,00	0,00
SA2	Saldo (2) Geldfluss aus der Investiven Gebarung (33 – 34)							0,00	0,00	0,00
SA3	Saldo (3) Nettofinanzierungssaldo (Saldo 1 + Saldo 2)							-5.500,00	-5.500,00	-5.362,53
Finanzierungstätigkeit										
SU 35	Summe Einzahlungen aus der Finanzierungstätigkeit							0,00	0,00	0,00
SU 36	Summe Auszahlungen aus der Finanzierungstätigkeit							0,00	0,00	0,00
SA4	Saldo (4) Geldfluss aus der Finanzierungstätigkeit (35 – 36)							0,00	0,00	0,00
SA5	Saldo (5) Geldfluss aus der voranschlagswirksamen Gebarung (Saldo 3 + Saldo 4)							-5.500,00	-5.500,00	-5.362,53
77	Förderung des Tourismus									
771	Maßnahmen zur Förderung des Tourismus									
771000	Maßnahmen zur Förderung des Fremdenverkehrs									
Operative Gebarung										
SU 21 / 31	Summe Erträge / Einzahlungen operative Gebarung				0,00	0,00	0,00	0,00	0,00	0,00
1/771000-729000	Sonstige Ausgaben	2225	3225	24	17.600,00	17.600,00	13.132,73	17.600,00	17.600,00	13.132,73
SU 22 / 32	Summe Aufwendungen / Auszahlungen operative Gebarung				17.600,00	17.600,00	13.132,73	17.600,00	17.600,00	13.132,73
SA 0 / SA 1	(0) Nettoergebnis (21 - 22) / (1) Geldfluss operative Gebarung (31 – 32)				-17.600,00	-17.600,00	-13.132,73	-17.600,00	-17.600,00	-13.132,73
SA01	Saldo (01) Haushaltsrücklagen (230 - 240)				0,00	0,00	0,00	0,00	0,00	0,00
SA00	Saldo (00) Nettoergebnis nach Haushaltsrücklagen (Saldo 0 + Saldo 01)				-17.600,00	-17.600,00	-13.132,73			
Investive Gebarung										
SU 33	Summe Einzahlungen investive Gebarung							0,00	0,00	0,00
SU 34	Summe Auszahlungen investive Gebarung							0,00	0,00	0,00
SA2	Saldo (2) Geldfluss aus der Investiven Gebarung (33 – 34)							0,00	0,00	0,00

		MVAG VC QU			Ergebnisvoranschlag			Finanzierungsvoranschlag		
		EH	FH		VA 2025	VA 2024	RA 2023	VA 2025	VA 2024	RA 2023
SA3	Saldo (3) Nettofinanzierungssaldo (Saldo 1 + Saldo 2)							-17.600,00	-17.600,00	-13.132,73
Finanzierungstätigkeit										
SU 35	Summe Einzahlungen aus der Finanzierungstätigkeit							0,00	0,00	0,00
SU 36	Summe Auszahlungen aus der Finanzierungstätigkeit							0,00	0,00	0,00
SA4	Saldo (4) Geldfluss aus der Finanzierungstätigkeit (35 – 36)							0,00	0,00	0,00
SA5	Saldo (5) Geldfluss aus der voranschlagswirksamen Gebarung (Saldo 3 + Saldo 4)							-17.600,00	-17.600,00	-13.132,73
78	Förderung von Handel, Gewerbe und Industrie									
782	Wirtschaftspolitische Maßnahmen									
782000	Wirtschaftspolitische Maßnahmen									
Operative Gebarung										
SU 21 / 31	Summe Erträge / Einzahlungen operative Gebarung				0,00	0,00	0,00	0,00	0,00	0,00
1/782000-756000	Lfd. Transferzahlungen an sonst.Unt	2233	3233	27	5.000,00	15.000,00	4.690,00	5.000,00	15.000,00	4.690,00
SU 22 / 32	Summe Aufwendungen / Auszahlungen operative Gebarung				5.000,00	15.000,00	4.690,00	5.000,00	15.000,00	4.690,00
SA 0 / SA 1	(0) Nettoergebnis (21 - 22) / (1) Geldfluss operative Gebarung (31 – 32)				-5.000,00	-15.000,00	-4.690,00	-5.000,00	-15.000,00	-4.690,00
SA01	Saldo (01) Haushaltsrücklagen (230 - 240)				0,00	0,00	0,00	0,00	0,00	0,00
SA00	Saldo (00) Nettoergebnis nach Haushaltsrücklagen (Saldo 0 + Saldo 01)				-5.000,00	-15.000,00	-4.690,00			
Investive Gebarung										
SU 33	Summe Einzahlungen investive Gebarung							0,00	0,00	0,00
SU 34	Summe Auszahlungen investive Gebarung							0,00	0,00	0,00
SA2	Saldo (2) Geldfluss aus der Investiven Gebarung (33 – 34)							0,00	0,00	0,00
SA3	Saldo (3) Nettofinanzierungssaldo (Saldo 1 + Saldo 2)							-5.000,00	-15.000,00	-4.690,00
Finanzierungstätigkeit										
SU 35	Summe Einzahlungen aus der Finanzierungstätigkeit							0,00	0,00	0,00
SU 36	Summe Auszahlungen aus der Finanzierungstätigkeit							0,00	0,00	0,00
SA4	Saldo (4) Geldfluss aus der Finanzierungstätigkeit (35 – 36)							0,00	0,00	0,00
SA5	Saldo (5) Geldfluss aus der voranschlagswirksamen Gebarung (Saldo 3 + Saldo 4)							-5.000,00	-15.000,00	-4.690,00
789	Sonstige Einrichtungen und Maßnahmen									
789000	Sonstige Einrichtungen und Maßnahmen									
Operative Gebarung										
2/789000+813000	Erträge aus der Auflösung von Investitionszuschüssen (Kapitaltransfers)	2127			400,00					
2/789000+861000	Transfers von Ländern, Landesfonds und Landeskammern	2121	3121	15	8.500,00	22.100,00		8.500,00	22.100,00	
SU 21 / 31	Summe Erträge / Einzahlungen operative Gebarung				8.900,00	22.100,00	0,00	8.500,00	22.100,00	0,00
1/789000-511000	Geldbezüge der Vertragsbediensteten	2211	3211	20	8.400,00	8.000,00	2.880,00	8.400,00	8.000,00	2.880,00

		MVAG		VC QU	Ergebnisvoranschlag			Finanzierungsvoranschlag		
		EH	FH		VA 2025	VA 2024	RA 2023	VA 2025	VA 2024	RA 2023
1/789000-580000	DGB zum Ausgleichsfonds für Familie	2212	3212	20	400,00	400,00	117,08	400,00	400,00	117,08
1/789000-582000	DGB zur sozialen Sicherheit	2212	3212	20	1.900,00	1.800,00	603,09	1.900,00	1.800,00	603,09
1/789000-680000	Planmäßige Abschreibung	2226			12.500,00					
1/789000-700000	Miet- und Pachtaufwand	2223	3223	24	12.200,00	9.200,00		12.200,00	9.200,00	
1/789000-720000	Kostenbeiträge (Kostenersätze) für Leistungen	2225	3225	24	1.000,00	2.000,00	815,00	1.000,00	2.000,00	815,00
1/789000-729000	Sonstige Ausgaben	2225	3225	24	12.000,00	12.000,00	16.838,33	12.000,00	12.000,00	17.958,83
1/789000-751000	Transfers an Länder, Landesfonds und Landeskammern	2231	3231	26			16.800,00			16.800,00
1/789000-755000	Transfers an Unternehmen (ohne Finanzunternehmen) und andere	2233	3233	27	60.000,00	61.900,00	22.325,04	60.000,00	61.900,00	22.325,04
SU 22 / 32	Summe Aufwendungen / Auszahlungen operative Gebarung				108.400,00	95.300,00	60.378,54	95.900,00	95.300,00	61.499,04
SA 0 / SA 1	(0) Nettoergebnis (21 - 22) / (1) Geldfluss operative Gebarung (31 - 32)				-99.500,00	-73.200,00	-60.378,54	-87.400,00	-73.200,00	-61.499,04
SA01	Saldo (01) Haushaltsrücklagen (230 - 240)				0,00	0,00	0,00	0,00	0,00	0,00
SA00	Saldo (00) Nettoergebnis nach Haushaltsrücklagen (Saldo 0 + Saldo 01)				-99.500,00	-73.200,00	-60.378,54			
Investive Gebarung										
2/789000+307000	Kapitaltransfers von privaten Haushalten und privaten Organisationen ohne Erwerbszweck und andere		3334					4.800,00	3.600,00	
SU 33	Summe Einzahlungen investive Gebarung							4.800,00	3.600,00	0,00
1/789000-050000	Sonderanlagen (Einrichtung 24 Std. Shop)		3412	2 40					125.200,00	
SU 34	Summe Auszahlungen investive Gebarung							0,00	125.200,00	0,00
SA2	Saldo (2) Geldfluss aus der Investiven Gebarung (33 - 34)							4.800,00	-121.600,00	0,00
SA3	Saldo (3) Nettofinanzierungssaldo (Saldo 1 + Saldo 2)							-82.600,00	-194.800,00	-61.499,04
Finanzierungstätigkeit										
SU 35	Summe Einzahlungen aus der Finanzierungstätigkeit							0,00	0,00	0,00
SU 36	Summe Auszahlungen aus der Finanzierungstätigkeit							0,00	0,00	0,00
SA4	Saldo (4) Geldfluss aus der Finanzierungstätigkeit (35 - 36)							0,00	0,00	0,00
SA5	Saldo (5) Geldfluss aus der voranschlagswirksamen Gebarung (Saldo 3 + Saldo 4)							-82.600,00	-194.800,00	-61.499,04

		MVAG			VC QU	Ergebnisvoranschlag			Finanzierungsvoranschlag		
		EH	FH			VA 2025	VA 2024	RA 2023	VA 2025	VA 2024	RA 2023
8 Dienstleistungen											
81	Öffentliche Einrichtungen (soweit nicht dem Abschnitt 85 zuzuordnen)										
813	Müllbeseitigung										
813000	Müllbeseitigung (soweit nicht ausgegliedert)										
Operative Gebarung											
2/813000+808000	Veräußerung von Handelswaren	2116	3116	16		3.500,00	4.000,00	3.874,42	3.500,00	4.000,00	3.874,42
2/813000+862200	Verbandszuschuss (ASZ-Betrieb)	2121	3121	15		5.000,00	5.000,00	4.960,00	5.000,00	5.000,00	4.960,00
2/813000+862300	Verbandszuschuß (Sammelstelle)	2121	3121	15		48.700,00	48.700,00	48.115,00	48.700,00	48.700,00	48.115,00
SU 21 / 31	Summe Erträge / Einzahlungen operative Gebarung					57.200,00	57.700,00	56.949,42	57.200,00	57.700,00	56.949,42
1/813000-400000	Geringwertige Wirtschaftsgüter des Anlagevermögens	2221	3221	23		2.000,00	3.000,00		2.000,00	3.000,00	
1/813000-454000	Reinigungsmittel	2221	3221	23		200,00	400,00		200,00	400,00	
1/813000-511000	Geldbezüge der Vertragsbediensteten	2211	3211	20		5.300,00	5.000,00	5.022,40	5.300,00	5.000,00	5.022,40
1/813000-580000	DGB zum Ausgleichsfonds für Familie	2212	3212	20		200,00	200,00	204,22	200,00	200,00	204,22
1/813000-582000	DGB zur sozialen Sicherheit	2212	3212	20		1.100,00	1.000,00	1.051,73	1.100,00	1.000,00	1.051,73
1/813000-600000	Strom	2222	3222	24		7.000,00	6.800,00	6.373,18	7.000,00	6.800,00	7.747,45
1/813000-618000	Instandhaltung Sammelstellen	2224	3224	24		2.000,00	2.000,00	1.608,46	2.000,00	2.000,00	1.608,46
1/813000-619000	Instandhaltung von Sonderanlagen	2224	3224	24			15.000,00			15.000,00	
1/813000-631000	Telekommunikationsdienste	2222	3222	24		100,00	100,00	60,00	100,00	100,00	60,00
1/813000-670000	Versicherungen	2222	3222	24		1.000,00	1.000,00	838,54	1.000,00	1.000,00	838,54
1/813000-680000	Planmäßige Abschreibung	2226				16.300,00	16.300,00	16.374,55			
1/813000-711000	Gebühren Benützung Gemeindeeinric	2225	3225	24		800,00	800,00	687,29	800,00	800,00	687,29
1/813000-720000	Kostenbeiträge (Kostenersätze) für Leistungen	2225	3225	24		4.500,00	2.500,00	2.265,00	4.500,00	2.500,00	2.265,00
1/813000-729000	Sonstige Ausgaben	2225	3225	24		2.000,00	2.000,00	330,62	2.000,00	2.000,00	330,62
1/813000-772000	Kapitaltransfers an Gemeinden, Gemeindeverbände (ohne marktbestimmte Tätigkeit) und Gemeindefonds	2231				503.800,00	50.000,00				
SU 22 / 32	Summe Aufwendungen / Auszahlungen operative Gebarung					546.300,00	106.100,00	34.815,99	26.200,00	39.800,00	19.815,71
SA 0 / SA 1	(0) Nettoergebnis (21 - 22) / (1) Geldfluss operative Gebarung (31 – 32)					-489.100,00	-48.400,00	22.133,43	31.000,00	17.900,00	37.133,71
SA01	Saldo (01) Haushaltsrücklagen (230 - 240)					0,00	0,00	0,00	0,00	0,00	0,00
SA00	Saldo (00) Nettoergebnis nach Haushaltsrücklagen (Saldo 0 + Saldo 01)					-489.100,00	-48.400,00	22.133,43			
Investive Gebarung											
SU 33	Summe Einzahlungen investive Gebarung								0,00	0,00	0,00
1/813000-060000	Im Bau befindliche Grundstückseinrichtungen		3412	2 40					240.000,00	256.000,00	271.483,15

		MVAG VC QU			Ergebnisvoranschlag			Finanzierungsvoranschlag		
		EH	FH		VA 2025	VA 2024	RA 2023	VA 2025	VA 2024	RA 2023
1/813000-772000	Kapitaltransfers an Gemeinden, Gemeindeverbände (ohne marktbestimmte Tätigkeit) und Gemeindefonds		3431					503.800,00	50.000,00	
SU 34	Summe Auszahlungen investive Gebarung							743.800,00	306.000,00	271.483,15
SA2	Saldo (2) Geldfluss aus der Investiven Gebarung (33 – 34)							-743.800,00	-306.000,00	-271.483,15
SA3	Saldo (3) Nettofinanzierungssaldo (Saldo 1 + Saldo 2)							-712.800,00	-288.100,00	-234.349,44
Finanzierungstätigkeit										
SU 35	Summe Einzahlungen aus der Finanzierungstätigkeit							0,00	0,00	0,00
SU 36	Summe Auszahlungen aus der Finanzierungstätigkeit							0,00	0,00	0,00
SA4	Saldo (4) Geldfluss aus der Finanzierungstätigkeit (35 – 36)							0,00	0,00	0,00
SA5	Saldo (5) Geldfluss aus der voranschlagswirksamen Gebarung (Saldo 3 + Saldo 4)							-712.800,00	-288.100,00	-234.349,44
813100	Abfallbehandlung									
Operative Gebarung										
SU 21 / 31	Summe Erträge / Einzahlungen operative Gebarung				0,00	0,00	0,00	0,00	0,00	0,00
1/813100-620100	Entrümpelungen und Sperrmüll	2222	3222	24	500,00	500,00		500,00	500,00	
SU 22 / 32	Summe Aufwendungen / Auszahlungen operative Gebarung				500,00	500,00	0,00	500,00	500,00	0,00
SA 0 / SA 1	(0) Nettoergebnis (21 - 22) / (1) Geldfluss operative Gebarung (31 – 32)				-500,00	-500,00	0,00	-500,00	-500,00	0,00
SA01	Saldo (01) Haushaltsrücklagen (230 - 240)				0,00	0,00	0,00	0,00	0,00	0,00
SA00	Saldo (00) Nettoergebnis nach Haushaltsrücklagen (Saldo 0 + Saldo 01)				-500,00	-500,00	0,00			
Investive Gebarung										
SU 33	Summe Einzahlungen investive Gebarung							0,00	0,00	0,00
SU 34	Summe Auszahlungen investive Gebarung							0,00	0,00	0,00
SA2	Saldo (2) Geldfluss aus der Investiven Gebarung (33 – 34)							0,00	0,00	0,00
SA3	Saldo (3) Nettofinanzierungssaldo (Saldo 1 + Saldo 2)							-500,00	-500,00	0,00
Finanzierungstätigkeit										
SU 35	Summe Einzahlungen aus der Finanzierungstätigkeit							0,00	0,00	0,00
SU 36	Summe Auszahlungen aus der Finanzierungstätigkeit							0,00	0,00	0,00
SA4	Saldo (4) Geldfluss aus der Finanzierungstätigkeit (35 – 36)							0,00	0,00	0,00
SA5	Saldo (5) Geldfluss aus der voranschlagswirksamen Gebarung (Saldo 3 + Saldo 4)							-500,00	-500,00	0,00
814	Straßenreinigung									
814000	Straßenreinigung									
Operative Gebarung										
SU 21 / 31	Summe Erträge / Einzahlungen operative Gebarung				0,00	0,00	0,00	0,00	0,00	0,00
1/814000-511000	Geldbezüge der Vertragsbediensteten	2211	3211	20	36.800,00	35.000,00	30.138,88	36.800,00	35.000,00	30.138,88
1/814000-580000	DGB zum Ausgleichsfonds für Familie	2212	3212	20	1.700,00	1.600,00	1.224,55	1.700,00	1.600,00	1.224,55

		MVAG		VC QU	Ergebnisvoranschlag			Finanzierungsvoranschlag		
		EH	FH		VA 2025	VA 2024	RA 2023	VA 2025	VA 2024	RA 2023
1/814000-582000	DGB zur sozialen Sicherheit	2212	3212	20	7.800,00	7.400,00	6.310,43	7.800,00	7.400,00	6.310,43
1/814000-720000	Kostenbeiträge (Kostenersätze) für Leistungen	2225	3225	24	11.500,00	11.500,00	11.122,50	11.500,00	11.500,00	11.122,50
1/814000-729000	Sonstige Ausgaben	2225	3225	24	37.000,00	37.000,00	35.669,33	37.000,00	37.000,00	35.669,33
SU 22 / 32	Summe Aufwendungen / Auszahlungen operative Gebarung				94.800,00	92.500,00	84.465,69	94.800,00	92.500,00	84.465,69
SA 0 / SA 1	(0) Nettoergebnis (21 - 22) / (1) Geldfluss operative Gebarung (31 - 32)				-94.800,00	-92.500,00	-84.465,69	-94.800,00	-92.500,00	-84.465,69
SA01	Saldo (01) Haushaltsrücklagen (230 - 240)				0,00	0,00	0,00	0,00	0,00	0,00
SA00	Saldo (00) Nettoergebnis nach Haushaltsrücklagen (Saldo 0 + Saldo 01)				-94.800,00	-92.500,00	-84.465,69			
Investive Gebarung										
SU 33	Summe Einzahlungen investive Gebarung							0,00	0,00	0,00
SU 34	Summe Auszahlungen investive Gebarung							0,00	0,00	0,00
SA2	Saldo (2) Geldfluss aus der Investiven Gebarung (33 - 34)							0,00	0,00	0,00
SA3	Saldo (3) Nettofinanzierungssaldo (Saldo 1 + Saldo 2)							-94.800,00	-92.500,00	-84.465,69
Finanzierungstätigkeit										
SU 35	Summe Einzahlungen aus der Finanzierungstätigkeit							0,00	0,00	0,00
SU 36	Summe Auszahlungen aus der Finanzierungstätigkeit							0,00	0,00	0,00
SA4	Saldo (4) Geldfluss aus der Finanzierungstätigkeit (35 - 36)							0,00	0,00	0,00
SA5	Saldo (5) Geldfluss aus der voranschlagswirksamen Gebarung (Saldo 3 + Saldo 4)							-94.800,00	-92.500,00	-84.465,69
815	Park- und Gartenanlagen, Kinderspielflächen									
815000	Park- und Gartenanlagen									
Operative Gebarung										
SU 21 / 31	Summe Erträge / Einzahlungen operative Gebarung				0,00	0,00	0,00	0,00	0,00	0,00
1/815000-511000	Geldbezüge der Vertragsbediensteten	2211	3211	20	10.500,00	10.000,00	11.431,68	10.500,00	10.000,00	11.431,68
1/815000-580000	DGB zum Ausgleichsfonds für Familie	2212	3212	20	700,00	700,00	464,54	700,00	700,00	464,54
1/815000-582000	DGB zur sozialen Sicherheit	2212	3212	20	2.000,00	1.900,00	2.393,59	2.000,00	1.900,00	2.393,59
1/815000-613000	Instandhaltung von Parkanlagen	2224	3224	24	50.000,00	50.000,00	20.629,57	50.000,00	50.000,00	21.102,57
1/815000-720000	Kostenbeiträge (Kostenersätze) für Leistungen	2225	3225	24	5.000,00	5.000,00	3.977,50	5.000,00	5.000,00	3.977,50
SU 22 / 32	Summe Aufwendungen / Auszahlungen operative Gebarung				68.200,00	67.600,00	38.896,88	68.200,00	67.600,00	39.369,88
SA 0 / SA 1	(0) Nettoergebnis (21 - 22) / (1) Geldfluss operative Gebarung (31 - 32)				-68.200,00	-67.600,00	-38.896,88	-68.200,00	-67.600,00	-39.369,88
SA01	Saldo (01) Haushaltsrücklagen (230 - 240)				0,00	0,00	0,00	0,00	0,00	0,00
SA00	Saldo (00) Nettoergebnis nach Haushaltsrücklagen (Saldo 0 + Saldo 01)				-68.200,00	-67.600,00	-38.896,88			
Investive Gebarung										
SU 33	Summe Einzahlungen investive Gebarung							0,00	0,00	0,00
SU 34	Summe Auszahlungen investive Gebarung							0,00	0,00	0,00
SA2	Saldo (2) Geldfluss aus der Investiven Gebarung (33 - 34)							0,00	0,00	0,00
SA3	Saldo (3) Nettofinanzierungssaldo (Saldo 1 + Saldo 2)							-68.200,00	-67.600,00	-39.369,88

		MVAG VC QU			Ergebnisvoranschlag			Finanzierungsvoranschlag		
		EH	FH		VA 2025	VA 2024	RA 2023	VA 2025	VA 2024	RA 2023
Finanzierungstätigkeit										
SU 35	Summe Einzahlungen aus der Finanzierungstätigkeit							0,00	0,00	0,00
SU 36	Summe Auszahlungen aus der Finanzierungstätigkeit							0,00	0,00	0,00
SA4	Saldo (4) Geldfluss aus der Finanzierungstätigkeit (35 – 36)							0,00	0,00	0,00
SA5	Saldo (5) Geldfluss aus der voranschlagswirksamen Gebarung (Saldo 3 + Saldo 4)							-68.200,00	-67.600,00	-39.369,88
815100 Kinderspielplätze										
Operative Gebarung										
SU 21 / 31	Summe Erträge / Einzahlungen operative Gebarung				0,00	0,00	0,00	0,00	0,00	0,00
1/815100-511000	Geldbezüge der Vertragsbediensteten	2211	3211	20	11.600,00	11.000,00	4.396,00	11.600,00	11.000,00	4.396,00
1/815100-522000	Geldbezüge nicht ganzj. besch. Ange	2211	3211	20	200,00	200,00	109,00	200,00	200,00	109,00
1/815100-580000	DGB zum Ausgleichsfonds für Familie	2212	3212	20	400,00	400,00	178,70	400,00	400,00	178,70
1/815100-582000	DGB zur sozialen Sicherheit	2212	3212	20	2.400,00	2.300,00	920,48	2.400,00	2.300,00	920,48
1/815100-613000	Instandhaltung der Spielplätze	2224	3224	24	10.000,00	20.000,00	8.141,20	10.000,00	20.000,00	8.158,91
1/815100-680000	Planmäßige Abschreibung	2226			6.400,00	6.100,00	6.138,61			
1/815100-700000	Pachte	2223	3223	24	3.500,00	3.400,00	3.075,71	3.500,00	3.400,00	3.075,71
1/815100-720000	Kostenbeiträge (Kostenersätze) für Leistungen	2225	3225	24	4.000,00	4.000,00	2.587,50	4.000,00	4.000,00	2.587,50
SU 22 / 32	Summe Aufwendungen / Auszahlungen operative Gebarung				38.500,00	47.400,00	25.547,20	32.100,00	41.300,00	19.426,30
SA 0 / SA 1	(0) Nettoergebnis (21 - 22) / (1) Geldfluss operative Gebarung (31 – 32)				-38.500,00	-47.400,00	-25.547,20	-32.100,00	-41.300,00	-19.426,30
SA01	Saldo (01) Haushaltsrücklagen (230 - 240)				0,00	0,00	0,00	0,00	0,00	0,00
SA00	Saldo (00) Nettoergebnis nach Haushaltsrücklagen (Saldo 0 + Saldo 01)				-38.500,00	-47.400,00	-25.547,20			
Investive Gebarung										
SU 33	Summe Einzahlungen investive Gebarung							0,00	0,00	0,00
1/815100-006000	Sonstige Grundstückseinrichtungen		3412	2 40				150.000,00	100.000,00	6.000,00
SU 34	Summe Auszahlungen investive Gebarung							150.000,00	100.000,00	6.000,00
SA2	Saldo (2) Geldfluss aus der Investiven Gebarung (33 – 34)							-150.000,00	-100.000,00	-6.000,00
SA3	Saldo (3) Nettofinanzierungssaldo (Saldo 1 + Saldo 2)							-182.100,00	-141.300,00	-25.426,30
Finanzierungstätigkeit										
SU 35	Summe Einzahlungen aus der Finanzierungstätigkeit							0,00	0,00	0,00
SU 36	Summe Auszahlungen aus der Finanzierungstätigkeit							0,00	0,00	0,00
SA4	Saldo (4) Geldfluss aus der Finanzierungstätigkeit (35 – 36)							0,00	0,00	0,00
SA5	Saldo (5) Geldfluss aus der voranschlagswirksamen Gebarung (Saldo 3 + Saldo 4)							-182.100,00	-141.300,00	-25.426,30

		MVAG VC QU			Ergebnisvoranschlag			Finanzierungsvoranschlag		
		EH	FH		VA 2025	VA 2024	RA 2023	VA 2025	VA 2024	RA 2023
816	Öffentliche Beleuchtung und öffentliche Uhren									
816000	Öffentliche Beleuchtung und öffentliche Uhren									
Operative Gebarung										
6/816000+829910	Sonstige Erträge - Zuführung 8160 Operativer HH	2116	3116	1 18			45.784,78			45.784,78
6/816000+871000	Beihilfen aus Bedarfszuweisungen	2121	3121	1 33	23.500,00	23.500,00		23.500,00	23.500,00	
6/816000+899000	Entnahmen aus Verrechnungsrücklagen zwischen operativer Gebarung und Projekten	2116		1	26.500,00	26.500,00				
SU 21 / 31	Summe Erträge / Einzahlungen operative Gebarung				50.000,00	50.000,00	45.784,78	23.500,00	23.500,00	45.784,78
1/816000-511000	Geldbezüge der Vertragsbediensteten	2211	3211	20	6.900,00	6.600,00	2.612,00	6.900,00	6.600,00	2.612,00
1/816000-580000	DGB zum Ausgleichsfonds für Familie	2212	3212	20	400,00	400,00	106,14	400,00	400,00	106,14
1/816000-582000	DGB zur sozialen Sicherheit	2212	3212	20	1.300,00	1.200,00	546,89	1.300,00	1.200,00	546,89
1/816000-600000	Strom	2222	3222	24	155.100,00	150.600,00	173.379,13	155.100,00	150.600,00	171.224,75
1/816000-619000	Instandhaltung der Straßenbeleuchtungen	2224	3224	24	80.000,00	80.000,00	115.783,79	80.000,00	80.000,00	114.910,79
1/816000-680000	Planmäßige Abschreibung	2226			147.300,00	146.000,00	167.548,59			
1/816000-720000	Kostenbeiträge (Kostenersätze) für Leistungen	2225	3225	24	2.500,00	2.500,00	1.207,50	2.500,00	2.500,00	1.207,50
1/816000-729910	Sonstige Aufwendungen - Zuführung 8160 PC1	2225	3225	24		46.500,00	45.784,78		46.500,00	45.784,78
SU 22 / 32	Summe Aufwendungen / Auszahlungen operative Gebarung				393.500,00	433.800,00	506.968,82	246.200,00	287.800,00	336.392,85
SA 0 / SA 1	(0) Nettoergebnis (21 - 22) / (1) Geldfluss operative Gebarung (31 - 32)				-343.500,00	-383.800,00	-461.184,04	-222.700,00	-264.300,00	-290.608,07
SA01	Saldo (01) Haushaltsrücklagen (230 - 240)				0,00	0,00	0,00	0,00	0,00	0,00
SA00	Saldo (00) Nettoergebnis nach Haushaltsrücklagen (Saldo 0 + Saldo 01)				-343.500,00	-383.800,00	-461.184,04			
Investive Gebarung										
SU 33	Summe Einzahlungen investive Gebarung							0,00	0,00	0,00
1/816000-006000	Straßenbeleuchtungsbau		3412	2 40				120.000,00	140.000,00	125.379,17
5/816000-050000	Sonderanlagen		3412	1 40				50.000,00	50.000,00	45.784,78
SU 34	Summe Auszahlungen investive Gebarung							170.000,00	190.000,00	171.163,95
SA2	Saldo (2) Geldfluss aus der Investiven Gebarung (33 - 34)							-170.000,00	-190.000,00	-171.163,95
SA3	Saldo (3) Nettofinanzierungssaldo (Saldo 1 + Saldo 2)							-392.700,00	-454.300,00	-461.772,02
Finanzierungstätigkeit										
SU 35	Summe Einzahlungen aus der Finanzierungstätigkeit							0,00	0,00	0,00
SU 36	Summe Auszahlungen aus der Finanzierungstätigkeit							0,00	0,00	0,00
SA4	Saldo (4) Geldfluss aus der Finanzierungstätigkeit (35 - 36)							0,00	0,00	0,00
SA5	Saldo (5) Geldfluss aus der voranschlagswirksamen Gebarung (Saldo 3 + Saldo 4)							-392.700,00	-454.300,00	-461.772,02

		MVAG VC QU			Ergebnisvoranschlag			Finanzierungsvoranschlag		
		EH	FH		VA 2025	VA 2024	RA 2023	VA 2025	VA 2024	RA 2023
817	Friedhöfe (einschließlich Einsegnungshallen und Krematorien)									
817000	Friedhöfe einschließlich Einsegnungshallen und Krematorien									
Operative Gebarung										
2/817000+829000	Sonstige Einnahmen	2116	3116	18	100,00	100,00		100,00	100,00	
2/817000+852000	Grabstellen- und Erneuerungsgebühr	2113	3113	12	58.000,00	65.000,00	59.208,00	58.000,00	65.000,00	58.499,00
2/817000+852100	Begräbnis- u. Leichenkammergebühren	2113	3113	12	32.000,00	34.000,00	30.905,00	32.000,00	34.000,00	32.085,00
SU 21 / 31	Summe Erträge / Einzahlungen operative Gebarung				90.100,00	99.100,00	90.113,00	90.100,00	99.100,00	90.584,00
1/817000-400000	Geringwertige Wirtschaftsgüter (GWG)	2221	3221	23	1.000,00	2.000,00	418,42	1.000,00	2.000,00	418,42
1/817000-454000	Reinigungsmittel	2221	3221	23	1.000,00	1.000,00	1.115,41	1.000,00	1.000,00	1.115,41
1/817000-511000	Geldbezüge der Vertragsbediensteten	2211	3211	20	41.800,00	69.000,00	58.480,17	41.800,00	69.000,00	58.480,17
1/817000-580000	DGB zum Ausgleichsfonds für Familie	2212	3212	20	1.500,00	3.100,00	2.206,00	1.500,00	3.100,00	2.206,00
1/817000-582000	DGB zur sozialen Sicherheit	2212	3212	20	8.200,00	14.100,00	11.764,12	8.200,00	14.100,00	11.764,12
1/817000-592000	Dotierung von Rückstellungen für Jubiläumszuwendungen	2214				1.900,00	4.501,89			
1/817000-600000	Strom	2222	3222	24	3.400,00	3.300,00	3.844,74	3.400,00	3.300,00	4.213,37
1/817000-610000	Instandhaltung Friedhofsanlagen	2224	3224	24	50.000,00	55.000,00	54.159,93	50.000,00	55.000,00	55.770,09
1/817000-670000	Versicherungen	2222	3222	24	700,00	700,00	606,11	700,00	700,00	606,11
1/817000-680000	Planmäßige Abschreibung	2226			4.400,00	2.700,00	2.686,75			
1/817000-711000	Gebühren Benützung Gemeindeeinricht	2225	3225	24	5.400,00	5.200,00	1.900,28	5.400,00	5.200,00	1.900,28
1/817000-720000	Kostenbeiträge (Kostenersätze) für Leistungen	2225	3225	24	4.000,00	5.000,00	2.775,00	4.000,00	5.000,00	2.775,00
1/817000-728000	Entgelte für sonstige Leistungen	2225	3225	24	1.000,00	1.000,00		1.000,00	1.000,00	
SU 22 / 32	Summe Aufwendungen / Auszahlungen operative Gebarung				122.400,00	164.000,00	144.458,82	118.000,00	159.400,00	139.248,97
SA 0 / SA 1	(0) Nettoergebnis (21 - 22) / (1) Geldfluss operative Gebarung (31 - 32)				-32.300,00	-64.900,00	-54.345,82	-27.900,00	-60.300,00	-48.664,97
SA01	Saldo (01) Haushaltsrücklagen (230 - 240)				0,00	0,00	0,00	0,00	0,00	0,00
SA00	Saldo (00) Nettoergebnis nach Haushaltsrücklagen (Saldo 0 + Saldo 01)				-32.300,00	-64.900,00	-54.345,82			
Investive Gebarung										
SU 33	Summe Einzahlungen investive Gebarung							0,00	0,00	0,00
1/817000-050000	Sonderanlagen	3412	2 40					25.000,00	56.000,00	
SU 34	Summe Auszahlungen investive Gebarung							25.000,00	56.000,00	0,00
SA2	Saldo (2) Geldfluss aus der Investiven Gebarung (33 - 34)							-25.000,00	-56.000,00	0,00
SA3	Saldo (3) Nettofinanzierungssaldo (Saldo 1 + Saldo 2)							-52.900,00	-116.300,00	-48.664,97
Finanzierungstätigkeit										
SU 35	Summe Einzahlungen aus der Finanzierungstätigkeit							0,00	0,00	0,00
SU 36	Summe Auszahlungen aus der Finanzierungstätigkeit							0,00	0,00	0,00
SA4	Saldo (4) Geldfluss aus der Finanzierungstätigkeit (35 - 36)							0,00	0,00	0,00
SA5	Saldo (5) Geldfluss aus der voranschlagswirksamen Gebarung (Saldo 3 + Saldo 4)							-52.900,00	-116.300,00	-48.664,97

		MVAG		VC QU	Ergebnisvoranschlag			Finanzierungsvoranschlag		
		EH	FH		VA 2025	VA 2024	RA 2023	VA 2025	VA 2024	RA 2023
82	Betriebsähnliche Einrichtungen und Betriebe									
820	Wirtschaftshöfe									
820000	Wirtschaftshöfe									
Operative Gebarung										
2/820000+804000	Verkaufserlöse	2116		31	500,00	1.000,00	354,00			
2/820000+810200	Leistungserlöse Bauhof	2114	3114	13	50.000,00	50.000,00	49.843,12	50.000,00	50.000,00	49.843,12
2/820000+817000	Erträge aus der Auflösung von sonstigen Rückstellungen	2117				94.000,00				
2/820000+860000	Transfers von Bund, Bundesfonds und Bundeskammern	2121	3121		13.600,00			13.600,00		
2/820000+861000	Transfers von Ländern, Landesfonds und Landeskammern	2121	3121	15	15.000,00			15.000,00		
2/820000+863000	Transfers von sonstigen Trägern öffentlichen Rechts und Sozialversicherungsträgern	2121	3121	15			5.313,79			5.313,79
SU 21 / 31	Summe Erträge / Einzahlungen operative Gebarung				79.100,00	145.000,00	55.510,91	78.600,00	50.000,00	55.156,91
1/820000-400000	Geringwertige Wirtschaftsgüter (GWG)	2221	3221	23	10.000,00	15.000,00	7.494,89	10.000,00	15.000,00	7.494,89
1/820000-400100	Arbeitsbekleidung	2221	3221	23	10.000,00	10.000,00	10.312,18	10.000,00	10.000,00	10.312,18
1/820000-454000	Reinigungsmittel	2221	3221	23	1.600,00	1.600,00	1.461,62	1.600,00	1.600,00	1.461,62
1/820000-459000	Sonstige Verbrauchsgüter	2221	3221	23	15.000,00	15.000,00	11.804,23	15.000,00	15.000,00	12.309,08
1/820000-510000	Geldbezüge der Vertragsbediensteten der Verwaltung	2211	3211	20	121.000,00	130.000,00	148.945,31	121.000,00	130.000,00	148.945,31
1/820000-511000	Geldbezüge der Vertragsbediensteten in handwerklicher Verwendung	2211	3211	20	324.000,00	280.000,00	221.246,59	324.000,00	280.000,00	221.246,59
1/820000-580000	Dienstgeberbeiträge zum Ausgleichsfonds für Familienbeihilfen	2212	3212	20	7.400,00	7.000,00	4.261,41	7.400,00	7.000,00	4.261,41
1/820000-582000	Sonstige Dienstgeberbeiträge zur sozialen Sicherheit	2212	3212	20	89.300,00	85.000,00	72.635,75	89.300,00	85.000,00	72.635,75
1/820000-591000	Dotierung von Rückstellungen für Abfertigungen	2214					4.955,25			
1/820000-592000	Dotierung von Rückstellungen für Jubiläumsszuwendungen	2214				77.700,00	98.341,93			
1/820000-600000	Strom	2222	3222	24	9.100,00	8.800,00	10.932,65	9.100,00	8.800,00	10.926,12
1/820000-600100	Heizung	2222	3222	24	11.700,00	11.400,00	6.490,54	11.700,00	11.400,00	6.490,54
1/820000-614000	Instandhaltung von Gebäuden und Bauten	2224	3224	24	20.000,00	25.000,00	16.634,16	20.000,00	25.000,00	16.634,16
1/820000-631000	Telekommunikationsdienste	2222	3222	24	3.600,00	3.500,00	2.670,14	3.600,00	3.500,00	2.670,14
1/820000-670000	Versicherungen Bauhof	2222	3222	24	8.900,00	8.600,00	7.835,63	8.900,00	8.600,00	7.835,63
1/820000-680000	Planmäßige Abschreibung	2226			40.700,00	25.300,00	26.360,97			

		MVAG		VC QU	Ergebnisvoranschlag			Finanzierungsvoranschlag		
		EH	FH		VA 2025	VA 2024	RA 2023	VA 2025	VA 2024	RA 2023
1/820000-711000	Gebühren für die Benützung von Gemeindeeinrichtungen und Anlagen gemäß FAG	2225	3225	24	3.100,00	3.000,00	4.618,82	3.100,00	3.000,00	2.480,00
1/820000-720000	Kostenbeiträge (Kostenersätze) für Leistungen	2225	3225	24	1.000,00	1.000,00	527,50	1.000,00	1.000,00	527,50
1/820000-729000	Sonstige Ausgaben	2225	3225	24	3.000,00	3.000,00	1.175,92	3.000,00	3.000,00	1.175,92
1/820000-775000	Kapitaltransfers an Unternehmen (ohne Finanzunternehmen) und andere	2233			40.000,00					
SU 22 / 32	Summe Aufwendungen / Auszahlungen operative Gebarung				719.400,00	710.900,00	658.705,49	638.700,00	607.900,00	527.406,84
SA 0 / SA 1	(0) Nettoergebnis (21 - 22) / (1) Geldfluss operative Gebarung (31 – 32)				-640.300,00	-565.900,00	-603.194,58	-560.100,00	-557.900,00	-472.249,93
SA01	Saldo (01) Haushaltsrücklagen (230 - 240)				0,00	0,00	0,00	0,00	0,00	0,00
SA00	Saldo (00) Nettoergebnis nach Haushaltsrücklagen (Saldo 0 + Saldo 01)				-640.300,00	-565.900,00	-603.194,58			
Investive Gebarung										
2/820000+804000	Verkaufserlöse		3315	31				500,00	1.000,00	354,00
SU 33	Summe Einzahlungen investive Gebarung							500,00	1.000,00	354,00
1/820000-030000	Verbrauchsgüter - Werkzeuge		3414	2 41				3.000,00	5.000,00	1.045,24
1/820000-042000	Amts-, Betriebs- und Geschäftsausstattung		3415	2 41				25.000,00	5.000,00	4.946,17
1/820000-775000	Kapitaltransfers an Unternehmen (ohne Finanzunternehmen) und andere		3433					40.000,00		
SU 34	Summe Auszahlungen investive Gebarung							68.000,00	10.000,00	5.991,41
SA2	Saldo (2) Geldfluss aus der Investiven Gebarung (33 – 34)							-67.500,00	-9.000,00	-5.637,41
SA3	Saldo (3) Nettofinanzierungssaldo (Saldo 1 + Saldo 2)							-627.600,00	-566.900,00	-477.887,34
Finanzierungstätigkeit										
SU 35	Summe Einzahlungen aus der Finanzierungstätigkeit							0,00	0,00	0,00
SU 36	Summe Auszahlungen aus der Finanzierungstätigkeit							0,00	0,00	0,00
SA4	Saldo (4) Geldfluss aus der Finanzierungstätigkeit (35 – 36)							0,00	0,00	0,00
SA5	Saldo (5) Geldfluss aus der voranschlagswirksamen Gebarung (Saldo 3 + Saldo 4)							-627.600,00	-566.900,00	-477.887,34
821	Fuhrpark									
821000	Fuhrpark									
Operative Gebarung										
2/821000+803000	Veräußerungen von technischen Anlagen, Fahrzeugen und Maschinen	2116		31		21.400,00	250,00			
2/821000+810100	Leistungserlöse Fuhrpark	2114	3114	13	151.300,00	146.600,00	141.396,48	151.300,00	146.600,00	141.396,48
2/821000+813000	Erträge aus der Auflösung von Investitionszuschüssen (Kapitaltransfers)	2127			2.700,00					
SU 21 / 31	Summe Erträge / Einzahlungen operative Gebarung				154.000,00	168.000,00	141.646,48	151.300,00	146.600,00	141.396,48
1/821000-452000	Treibstoffe Maschinen und Geräte	2221	3221	23	13.900,00	13.500,00	13.382,01	13.900,00	13.500,00	13.382,01
1/821000-452100	Treibstoffe Fahrzeug Leitung	2221	3221	23	2.600,00	2.500,00	1.716,24	2.600,00	2.500,00	1.716,24

		MVAG		VC QU	Ergebnisvoranschlag			Finanzierungsvoranschlag		
		EH	FH		VA 2025	VA 2024	RA 2023	VA 2025	VA 2024	RA 2023
1/821000-452200	Treibstoffe LKW 991 Kran	2221	3221	23	13.400,00	13.000,00	10.999,05	13.400,00	13.000,00	10.999,05
1/821000-452300	Treibstoffe FIAT Ducato Doppelkabine	2221	3221	23	1.500,00	1.500,00	1.405,81	1.500,00	1.500,00	1.405,81
1/821000-452500	Treibstoffe LKW neu	2221	3221	23	12.400,00	12.000,00	8.929,15	12.400,00	12.000,00	8.929,15
1/821000-452600	Treibstoffe FORD Pritsche	2221	3221	23	1.500,00	1.500,00	965,59	1.500,00	1.500,00	965,59
1/821000-452700	Treibstoffe FIAT Doppelkabine	2221	3221	23	1.500,00	1.500,00	1.330,30	1.500,00	1.500,00	1.330,30
1/821000-452800	Treibstoffe FIAT KIPPER	2221	3221	23	1.500,00	1.500,00	1.068,41	1.500,00	1.500,00	1.068,41
1/821000-452900	Treibstoffe Traktor 8090	2221	3221	23	3.600,00	3.500,00	2.928,90	3.600,00	3.500,00	2.928,90
1/821000-452920	Treibstoffe FIAT Kastenwagen	2221	3221	23	1.800,00	1.700,00	1.176,06	1.800,00	1.700,00	1.176,06
1/821000-452930	Treibstoffe FORD Pritsche neu	2221	3221	23			898,11			898,11
1/821000-452940	Treibstoffe VW Transporter	2221	3221	23	1.500,00	1.500,00	973,63	1.500,00	1.500,00	973,63
1/821000-452950	Treibstoffe Ford Transit Hebe	2221	3221	23	1.500,00	1.500,00	1.086,09	1.500,00	1.500,00	1.086,09
1/821000-452960	Treibstoffe Klein-LKW neu!	2221	3221	23	1.500,00	1.500,00		1.500,00	1.500,00	
1/821000-452970	Treibstoffe Ford Transit	2221	3221		1.000,00	1.000,00		1.000,00	1.000,00	
1/821000-452980	Treibstoffe Ford Transit E-Pritschenwagen	2221	3221		300,00	300,00		300,00	300,00	
1/821000-511000	Geldbezüge der Vertragsbediensteten in handwerklicher Verwendung	2211	3211	20	41.400,00	35.000,00	29.612,11	41.400,00	35.000,00	29.612,11
1/821000-580000	Dienstgeberbeiträge zum Ausgleichsfonds für Familienbeihilfen	2212	3212	20	1.500,00	1.400,00	1.035,79	1.500,00	1.400,00	1.035,79
1/821000-582000	Sonstige Dienstgeberbeiträge zur sozialen Sicherheit	2212	3212	20	8.100,00	7.200,00	5.684,60	8.100,00	7.200,00	5.684,60
1/821000-592000	Dotierung von Rückstellungen für Jubiläumszuwendungen	2214				9.200,00	5.557,67			
1/821000-617000	Instandhaltung der Maschinen u. Geräte	2224	3224	24	40.000,00	40.000,00	14.520,11	40.000,00	40.000,00	15.313,01
1/821000-617100	Instandhaltung von Fahrzeugen	2224	3224	24	10.000,00	10.000,00	3.517,01	10.000,00	10.000,00	3.525,88
1/821000-617200	Instandhaltung LKW 991 KRAN neu	2224	3224	24	13.000,00	13.000,00	11.161,79	13.000,00	13.000,00	11.161,79
1/821000-617300	Instandhaltung FIAT Ducato Doppelkabine	2224	3224	24	2.500,00	2.500,00	1.109,78	2.500,00	2.500,00	1.109,78
1/821000-617400	Instandhaltung ANHÄNGER	2224	3224	24	500,00	500,00	3.194,68	500,00	500,00	3.194,68
1/821000-617500	Instandhaltung LKW neu	2224	3224	24	15.000,00	15.000,00	6.336,97	15.000,00	15.000,00	15.976,87
1/821000-617600	Instandhaltung FORD Pritsche	2224	3224	24	3.500,00	3.500,00	1.488,28	3.500,00	3.500,00	1.488,28
1/821000-617700	Instandhaltung FIAT Doppelkabine	2224	3224	24	2.500,00	2.500,00	1.399,36	2.500,00	2.500,00	1.399,36
1/821000-617800	Instandhaltung FIAT KIPPER	2224	3224	24	2.500,00	2.500,00	1.832,59	2.500,00	2.500,00	1.960,94
1/821000-617900	Instandhaltung Traktor	2224	3224	24	7.000,00	7.000,00	33.799,50	7.000,00	7.000,00	33.799,50
1/821000-617920	Instandhaltung FIAT Kastenwagen	2224	3224	24	2.000,00	4.500,00	1.722,32	2.000,00	4.500,00	1.722,32
1/821000-617940	Instandhaltung VW Transporter	2224	3224	24	2.000,00	2.000,00	983,03	2.000,00	2.000,00	983,03
1/821000-617950	Instandhaltung Ford Transit Hebe	2224	3224	24	2.000,00	2.000,00	739,33	2.000,00	2.000,00	739,33
1/821000-617960	Instandhaltung Klein-LKW neu!	2224	3224	24	1.500,00	1.000,00	672,56	1.500,00	1.000,00	672,56
1/821000-617970	Instandhaltung Ford Transit	2224	3224		2.000,00	500,00		2.000,00	500,00	
1/821000-617980	Instandhaltung Ford Transit E-Pritschenwagen	2224	3224		2.000,00	2.000,00		2.000,00	2.000,00	

		MVAG		VC QU	Ergebnisvoranschlag			Finanzierungsvoranschlag		
		EH	FH		VA 2025	VA 2024	RA 2023	VA 2025	VA 2024	RA 2023
1/821000-670100	Versicherungen Maschinen u. Geräte	2222	3222	24	5.700,00	5.500,00	4.989,48	5.700,00	5.500,00	4.989,48
1/821000-670200	Versicherung LKW 991 KRAN	2222	3222	24	12.200,00	11.700,00	10.720,95	12.200,00	11.700,00	10.720,95
1/821000-670300	Versicherung FIAT Ducato Doppelkabine	2222	3222	24	1.000,00	1.000,00	915,14	1.000,00	1.000,00	915,14
1/821000-670400	Versicherung ANHÄNGER	2222	3222	24	100,00	100,00	27,23	100,00	100,00	27,23
1/821000-670500	Versicherung LKW neu	2222	3222	24	3.400,00	3.300,00	2.980,88	3.400,00	3.300,00	2.980,88
1/821000-670600	Versicherung FORD Pritsche	2222	3222	24	1.000,00	1.000,00	867,77	1.000,00	1.000,00	867,77
1/821000-670700	Versicherung FIAT Doppelkabine	2222	3222	24	1.200,00	1.200,00	1.096,03	1.200,00	1.200,00	1.096,03
1/821000-670800	Versicherung FIAT KIPPER	2222	3222	24	1.100,00	1.100,00	955,30	1.100,00	1.100,00	955,30
1/821000-670900	Versicherung Traktor	2222	3222	24	600,00	600,00	618,37	600,00	600,00	618,37
1/821000-670920	Versicherung FIAT Kastenwagen	2222	3222	24	1.000,00	1.000,00	909,58	1.000,00	1.000,00	909,58
1/821000-670930	Versicherung FORD Pritsche neu	2222	3222	24			-139,28			-139,28
1/821000-670940	Versicherung VW Transporter	2222	3222	24	1.200,00	1.200,00	1.025,18	1.200,00	1.200,00	1.025,18
1/821000-670950	Versicherung Ford Transit Hebe	2222	3222	24	2.900,00	2.800,00	2.590,07	2.900,00	2.800,00	2.590,07
1/821000-670960	Versicherung Klein-LKW neu!	2222	3222	24	1.200,00	1.200,00	767,51	1.200,00	1.200,00	767,51
1/821000-670970	Versicherung Ford Transit	2222	3222		1.100,00	1.100,00		1.100,00	1.100,00	
1/821000-670980	Versicherungen Ford Transit E-Pritschenwagen	2222	3222		500,00	500,00		500,00	500,00	
1/821000-680000	Planmäßige Abschreibung	2226			76.000,00	62.800,00	72.314,24			
1/821000-720000	Kostenbeiträge (Kostenersätze) für Leistungen	2225	3225	24	300,00	200,00	252,50	300,00	200,00	252,50
1/821000-729000	Sonstige Ausgaben	2225	3225	24	500,00	500,00	118,60	500,00	500,00	118,60
SU 22 / 32	Summe Aufwendungen / Auszahlungen operative Gebarung				329.500,00	316.100,00	272.236,38	253.500,00	244.100,00	204.934,49
SA 0 / SA 1	(0) Nettoergebnis (21 - 22) / (1) Geldfluss operative Gebarung (31 - 32)				-175.500,00	-148.100,00	-130.589,90	-102.200,00	-97.500,00	-63.538,01
SA01	Saldo (01) Haushaltsrücklagen (230 - 240)				0,00	0,00	0,00	0,00	0,00	0,00
SA00	Saldo (00) Nettoergebnis nach Haushaltsrücklagen (Saldo 0 + Saldo 01)				-175.500,00	-148.100,00	-130.589,90			
Investive Gebarung										
2/821000+300000	Kapitaltransfers von Bund, Bundesfonds und Bundeskammern		3331	33					34.900,00	
2/821000+301000	Kapitaltransfers von Ländern, Landesfonds und Landeskammern		3331						5.000,00	
2/821000+803000	Veräußerungen von technischen Anlagen, Fahrzeugen und Maschinen		3314	31					21.400,00	250,00
SU 33	Summe Einzahlungen investive Gebarung							0,00	61.300,00	250,00
1/821000-020000	Ankauf von Maschinen und Geräten		3414	2 41				12.000,00	13.900,00	79.633,56
1/821000-040000	Ankauf von Fahrzeugen		3414	2 41					233.500,00	23.800,00
SU 34	Summe Auszahlungen investive Gebarung							12.000,00	247.400,00	103.433,56
SA2	Saldo (2) Geldfluss aus der Investiven Gebarung (33 - 34)							-12.000,00	-186.100,00	-103.183,56
SA3	Saldo (3) Nettofinanzierungssaldo (Saldo 1 + Saldo 2)							-114.200,00	-283.600,00	-166.721,57
Finanzierungstätigkeit										
SU 35	Summe Einzahlungen aus der Finanzierungstätigkeit							0,00	0,00	0,00

		MVAG		VC QU	Ergebnisvoranschlag			Finanzierungsvoranschlag		
		EH	FH		VA 2025	VA 2024	RA 2023	VA 2025	VA 2024	RA 2023
1/821000-310000	Verbindlichkeiten aus Finanzierungsleasing			3615				33.000,00	18.100,00	52.933,20
SU 36	Summe Auszahlungen aus der Finanzierungstätigkeit							33.000,00	18.100,00	52.933,20
SA4	Saldo (4) Geldfluss aus der Finanzierungstätigkeit (35 – 36)							-33.000,00	-18.100,00	-52.933,20
SA5	Saldo (5) Geldfluss aus der voranschlagswirksamen Gebarung (Saldo 3 + Saldo 4)							-147.200,00	-301.700,00	-219.654,77
826	Fäkalienabfuhr									
826000	Fäkalienabfuhr									
Operative Gebarung										
2/826000+810000	Einnahmen aus Fäkalienabfuhr	2114	3114	13	3.500,00	4.000,00	3.543,59	3.500,00	4.000,00	3.543,59
2/826000+810100	Einnahmen Fäkalienwagen Eigenverbra	2114	3114	13	2.000,00	2.000,00	477,27	2.000,00	2.000,00	477,27
2/826000+810200	Einnahmen Fäkalienwagen Innenumsatz	2114	3114	13	300,00	300,00	530,00	300,00	300,00	530,00
SU 21 / 31	Summe Erträge / Einzahlungen operative Gebarung				5.800,00	6.300,00	4.550,86	5.800,00	6.300,00	4.550,86
1/826000-452000	Treibstoffe	2221	3221	23	2.600,00	2.500,00	1.894,97	2.600,00	2.500,00	1.894,97
1/826000-511000	Geldbezüge der Vertragsbediensteten	2211	3211	20	6.300,00	6.000,00	4.414,92	6.300,00	6.000,00	4.414,92
1/826000-580000	DGB zum Ausgleichsfonds für Familie	2212	3212	20	300,00	300,00	163,65	300,00	300,00	163,65
1/826000-582000	DGB zur sozialen Sicherheit	2212	3212	20	1.400,00	1.300,00	927,08	1.400,00	1.300,00	927,08
1/826000-617000	Instandhaltung von Fahrzeugen	2224	3224	24	3.000,00	3.000,00	3.821,06	3.000,00	3.000,00	3.821,06
1/826000-670000	Versicherungen	2222	3222	24	3.600,00	3.500,00	3.189,56	3.600,00	3.500,00	3.189,56
1/826000-680000	Planmäßige Abschreibung	2226			14.500,00	14.500,00	14.545,46			
1/826000-720000	Kostenbeiträge (Kostenersätze) für Leistungen	2225	3225	24	200,00	200,00	25,00	200,00	200,00	25,00
SU 22 / 32	Summe Aufwendungen / Auszahlungen operative Gebarung				31.900,00	31.300,00	28.981,70	17.400,00	16.800,00	14.436,24
SA 0 / SA 1	(0) Nettoergebnis (21 - 22) / (1) Geldfluss operative Gebarung (31 – 32)				-26.100,00	-25.000,00	-24.430,84	-11.600,00	-10.500,00	-9.885,38
SA01	Saldo (01) Haushaltsrücklagen (230 - 240)				0,00	0,00	0,00	0,00	0,00	0,00
SA00	Saldo (00) Nettoergebnis nach Haushaltsrücklagen (Saldo 0 + Saldo 01)				-26.100,00	-25.000,00	-24.430,84			
Investive Gebarung										
SU 33	Summe Einzahlungen investive Gebarung							0,00	0,00	0,00
SU 34	Summe Auszahlungen investive Gebarung							0,00	0,00	0,00
SA2	Saldo (2) Geldfluss aus der Investiven Gebarung (33 – 34)							0,00	0,00	0,00
SA3	Saldo (3) Nettofinanzierungssaldo (Saldo 1 + Saldo 2)							-11.600,00	-10.500,00	-9.885,38
Finanzierungstätigkeit										
SU 35	Summe Einzahlungen aus der Finanzierungstätigkeit							0,00	0,00	0,00
SU 36	Summe Auszahlungen aus der Finanzierungstätigkeit							0,00	0,00	0,00
SA4	Saldo (4) Geldfluss aus der Finanzierungstätigkeit (35 – 36)							0,00	0,00	0,00
SA5	Saldo (5) Geldfluss aus der voranschlagswirksamen Gebarung (Saldo 3 + Saldo 4)							-11.600,00	-10.500,00	-9.885,38

		MVAG VC QU			Ergebnisvoranschlag			Finanzierungsvoranschlag		
		EH	FH		VA 2025	VA 2024	RA 2023	VA 2025	VA 2024	RA 2023
828	Sonstige Märkte									
828000	Sonstige Märkte									
Operative Gebarung										
2/828000+852000	Marktstandsgebühren	2113	3113	12	1.700,00	1.800,00	1.673,00	1.700,00	1.800,00	1.673,00
SU 21 / 31	Summe Erträge / Einzahlungen operative Gebarung				1.700,00	1.800,00	1.673,00	1.700,00	1.800,00	1.673,00
1/828000-511000	Geldbezüge der Vertragsbediensteten	2211	3211	20	1.100,00	1.000,00	2.003,04	1.100,00	1.000,00	2.003,04
1/828000-580000	DGB zum Ausgleichsfonds für Familie	2212	3212	20	100,00	100,00	81,42	100,00	100,00	81,42
1/828000-582000	DGB zur sozialen Sicherheit	2212	3212	20	200,00	200,00	419,41	200,00	200,00	419,41
1/828000-720000	Kostenbeiträge (Kostenersätze) für Leistungen	2225	3225	24	200,00	200,00	505,00	200,00	200,00	505,00
1/828000-729000	Sonstige Ausgaben	2225	3225	24	3.000,00	3.000,00		3.000,00	3.000,00	
SU 22 / 32	Summe Aufwendungen / Auszahlungen operative Gebarung				4.600,00	4.500,00	3.008,87	4.600,00	4.500,00	3.008,87
SA 0 / SA 1	(0) Nettoergebnis (21 - 22) / (1) Geldfluss operative Gebarung (31 - 32)				-2.900,00	-2.700,00	-1.335,87	-2.900,00	-2.700,00	-1.335,87
SA01	Saldo (01) Haushaltsrücklagen (230 - 240)				0,00	0,00	0,00	0,00	0,00	0,00
SA00	Saldo (00) Nettoergebnis nach Haushaltsrücklagen (Saldo 0 + Saldo 01)				-2.900,00	-2.700,00	-1.335,87			
Investive Gebarung										
SU 33	Summe Einzahlungen investive Gebarung							0,00	0,00	0,00
SU 34	Summe Auszahlungen investive Gebarung							0,00	0,00	0,00
SA2	Saldo (2) Geldfluss aus der Investiven Gebarung (33 - 34)							0,00	0,00	0,00
SA3	Saldo (3) Nettofinanzierungssaldo (Saldo 1 + Saldo 2)							-2.900,00	-2.700,00	-1.335,87
Finanzierungstätigkeit										
SU 35	Summe Einzahlungen aus der Finanzierungstätigkeit							0,00	0,00	0,00
SU 36	Summe Auszahlungen aus der Finanzierungstätigkeit							0,00	0,00	0,00
SA4	Saldo (4) Geldfluss aus der Finanzierungstätigkeit (35 - 36)							0,00	0,00	0,00
SA5	Saldo (5) Geldfluss aus der voranschlagswirksamen Gebarung (Saldo 3 + Saldo 4)							-2.900,00	-2.700,00	-1.335,87
83	Betriebsähnliche Einrichtungen und Betriebe (Fortsetzung)									
831	Freibäder									
831000	Freibäder									
Operative Gebarung										
2/831000+810000	Badebenutzungsgebühren	2114	3114	13	50.000,00	55.000,00	45.401,66	50.000,00	55.000,00	45.401,66
2/831000+810100	Erlöse aus Freizeiteinrichtungen	2114	3114	13	1.000,00	1.100,00	1.021,22	1.000,00	1.100,00	1.021,22
2/831000+811000	Einnahmen aus Vermietung und Verpac	2115	3115	14	2.800,00	2.500,00	2.956,93	2.800,00	2.500,00	2.956,93
2/831000+817000	Erträge aus der Auflösung von sonstigen Rückstellungen	2117					886,24			
SU 21 / 31	Summe Erträge / Einzahlungen operative Gebarung				53.800,00	58.600,00	50.266,05	53.800,00	58.600,00	49.379,81
1/831000-400000	Geringwertige Wirtschaftsgüter	2221	3221	23	3.000,00	4.400,00	2.788,79	3.000,00	4.400,00	2.788,79

		MVAG		VC QU	Ergebnisvoranschlag			Finanzierungsvoranschlag		
		EH	FH		VA 2025	VA 2024	RA 2023	VA 2025	VA 2024	RA 2023
1/831000-454000	Reinigungsmittel	2221	3221	23	2.500,00	2.500,00	1.975,86	2.500,00	2.500,00	1.975,86
1/831000-455000	Chemische Mittel (Chlor, Chlorgas)	2221	3221	23	13.500,00	13.500,00	12.580,66	13.500,00	13.500,00	12.580,66
1/831000-511000	Geldbezüge der Vertragsbediensteten	2211	3211	20	94.500,00	90.000,00	85.936,94	94.500,00	90.000,00	85.936,94
1/831000-580000	DGB zum Ausgleichsfonds für Familie	2212	3212	20	3.200,00	3.000,00	3.427,76	3.200,00	3.000,00	3.427,76
1/831000-582000	DGB zur sozialen Sicherheit	2212	3212	20	15.800,00	15.000,00	17.798,67	15.800,00	15.000,00	17.798,67
1/831000-600000	Strom	2222	3222	24	30.900,00	30.000,00	33.632,20	30.900,00	30.000,00	33.632,20
1/831000-614000	Instandhaltung von Gebäuden	2224	3224	24	22.000,00	22.900,00	5.272,58	22.000,00	22.900,00	5.272,58
1/831000-618000	Instandhaltung von sonstigen Anlage	2224	3224	24	15.000,00	20.000,00	11.293,39	15.000,00	20.000,00	11.293,39
1/831000-619000	Instandhaltung von Sonderanlagen	2224	3224	24	90.000,00	107.500,00	75.168,40	90.000,00	107.500,00	75.168,40
1/831000-631000	Telekommunikationsdienste	2222	3222	24	900,00	900,00	746,64	900,00	900,00	843,71
1/831000-670000	Versicherungen	2222	3222	24	5.800,00	5.600,00	5.308,42	5.800,00	5.600,00	5.308,42
1/831000-680000	Planmäßige Abschreibung	2226			32.000,00	32.400,00	32.655,51			
1/831000-710000	Öffentliche Abgaben	2225	3225	24	800,00	1.000,00	51,69	800,00	1.000,00	51,69
1/831000-711000	Gebühren Benützung Gemeindeeinricht	2225	3225	24	29.500,00	28.600,00	18.201,07	29.500,00	28.600,00	18.201,07
1/831000-720000	Kostenbeiträge (Kostenersätze) für Leistungen	2225	3225	24	4.000,00	4.000,00	2.485,00	4.000,00	4.000,00	2.485,00
1/831000-728000	Entgelte für sonstige Leistungen	2225	3225		21.000,00			21.000,00		
1/831000-729000	Sonstige Ausgaben	2225	3225	24	3.000,00	3.000,00	578,96	3.000,00	3.000,00	578,96
SU 22 / 32	Summe Aufwendungen / Auszahlungen operative Gebarung				387.400,00	384.300,00	309.902,54	355.400,00	351.900,00	277.344,10
SA 0 / SA 1	(0) Nettoergebnis (21 - 22) / (1) Geldfluss operative Gebarung (31 – 32)				-333.600,00	-325.700,00	-259.636,49	-301.600,00	-293.300,00	-227.964,29
SA01	Saldo (01) Haushaltsrücklagen (230 - 240)				0,00	0,00	0,00	0,00	0,00	0,00
SA00	Saldo (00) Nettoergebnis nach Haushaltsrücklagen (Saldo 0 + Saldo 01)				-333.600,00	-325.700,00	-259.636,49			
Investive Gebarung										
SU 33	Summe Einzahlungen investive Gebarung							0,00	0,00	0,00
1/831000-042000	Betriebsausstattung			3415 2 41				25.000,00	3.000,00	8.296,51
SU 34	Summe Auszahlungen investive Gebarung							25.000,00	3.000,00	8.296,51
SA2	Saldo (2) Geldfluss aus der Investiven Gebarung (33 – 34)							-25.000,00	-3.000,00	-8.296,51
SA3	Saldo (3) Nettofinanzierungssaldo (Saldo 1 + Saldo 2)							-326.600,00	-296.300,00	-236.260,80
Finanzierungstätigkeit										
SU 35	Summe Einzahlungen aus der Finanzierungstätigkeit							0,00	0,00	0,00
SU 36	Summe Auszahlungen aus der Finanzierungstätigkeit							0,00	0,00	0,00
SA4	Saldo (4) Geldfluss aus der Finanzierungstätigkeit (35 – 36)							0,00	0,00	0,00
SA5	Saldo (5) Geldfluss aus der voranschlagswirksamen Gebarung (Saldo 3 + Saldo 4)							-326.600,00	-296.300,00	-236.260,80

		MVAG		VC QU	Ergebnisvoranschlag			Finanzierungsvoranschlag		
		EH	FH		VA 2025	VA 2024	RA 2023	VA 2025	VA 2024	RA 2023
84	Liegenschaften, Wohn- und Geschäftsgebäude									
840	Grundbesitz									
840000	Grundbesitz									
Operative Gebarung										
2/840000+829000	Sonstige Einnahmen	2116	3116	18	9.500,00	9.400,00	9.968,10	9.500,00	9.400,00	9.968,10
SU 21 / 31	Summe Erträge / Einzahlungen operative Gebarung				9.500,00	9.400,00	9.968,10	9.500,00	9.400,00	9.968,10
1/840000-511000	Vertragsbedienstete in handwerklich er Verwendung	2211	3211	20	600,00	600,00	80,00	600,00	600,00	80,00
1/840000-580000	Dienstgeberbeiträge zum Ausgleichsf onds für Familienbeihilfen	2212	3212	20	100,00	100,00	3,26	100,00	100,00	3,26
1/840000-582000	Sonstige Dienstgeberbeiträge zur so zialen Sicherheit	2212	3212	20	100,00	100,00	16,76	100,00	100,00	16,76
1/840000-710000	Öffentliche Abgaben - Ausgaben	2225	3225	24			-4.628,98			-4.628,98
1/840000-711000	Gebühren Benützung Gemeindeeinricht	2225	3225	24	3.000,00	2.900,00	3.045,18	3.000,00	2.900,00	3.045,18
1/840000-720000	Kostenbeiträge (Kostenersätze) für Leistungen	2225	3225	24	100,00	100,00	25,00	100,00	100,00	25,00
1/840000-729000	Sonstige Ausgaben	2225	3225	24	5.000,00	5.500,00	3.973,15	5.000,00	5.500,00	3.973,15
1/840000-768000	Sonstige Transfers an private Haushalte	2234	3234	27		193.500,00	12.000,00		193.500,00	12.000,00
SU 22 / 32	Summe Aufwendungen / Auszahlungen operative Gebarung				8.900,00	202.800,00	14.514,37	8.900,00	202.800,00	14.514,37
SA 0 / SA 1	(0) Nettoergebnis (21 - 22) / (1) Geldfluss operative Gebarung (31 - 32)				600,00	-193.400,00	-4.546,27	600,00	-193.400,00	-4.546,27
SA01	Saldo (01) Haushaltsrücklagen (230 - 240)				0,00	0,00	0,00	0,00	0,00	0,00
SA00	Saldo (00) Nettoergebnis nach Haushaltsrücklagen (Saldo 0 + Saldo 01)				600,00	-193.400,00	-4.546,27			
Investive Gebarung										
2/840000+001000	Verkauf von Grundstücken		3312	30				500.000,00	1.000.000,00	
SU 33	Summe Einzahlungen investive Gebarung							500.000,00	1.000.000,00	0,00
1/840000-001000	Ankauf von unbebauten Grundstücken		3412	2 40				359.200,00	218.000,00	1.110,00
SU 34	Summe Auszahlungen investive Gebarung							359.200,00	218.000,00	1.110,00
SA2	Saldo (2) Geldfluss aus der Investiven Gebarung (33 - 34)							140.800,00	782.000,00	-1.110,00
SA3	Saldo (3) Nettofinanzierungssaldo (Saldo 1 + Saldo 2)							141.400,00	588.600,00	-5.656,27
Finanzierungstätigkeit										
SU 35	Summe Einzahlungen aus der Finanzierungstätigkeit							0,00	0,00	0,00
SU 36	Summe Auszahlungen aus der Finanzierungstätigkeit							0,00	0,00	0,00
SA4	Saldo (4) Geldfluss aus der Finanzierungstätigkeit (35 - 36)							0,00	0,00	0,00
SA5	Saldo (5) Geldfluss aus der voranschlagswirksamen Gebarung (Saldo 3 + Saldo 4)							141.400,00	588.600,00	-5.656,27

		MVAG			VC QU			Ergebnisvoranschlag			Finanzierungsvoranschlag		
		EH	FH		VA 2025	VA 2024	RA 2023	VA 2025	VA 2024	RA 2023			
841	Grundstücksgleiche Rechte												
841000	Grundstücksgleiche Rechte												
Operative Gebarung													
2/841000+811000	Einnahmen Bauzins	2115	3115	14	8.200,00	8.200,00	8.212,03	8.200,00	8.200,00	8.212,03			
SU 21 / 31	Summe Erträge / Einzahlungen operative Gebarung				8.200,00	8.200,00	8.212,03	8.200,00	8.200,00	8.212,03			
SU 22 / 32	Summe Aufwendungen / Auszahlungen operative Gebarung				0,00	0,00	0,00	0,00	0,00	0,00			
SA 0 / SA 1	(0) Nettoergebnis (21 - 22) / (1) Geldfluss operative Gebarung (31 – 32)				8.200,00	8.200,00	8.212,03	8.200,00	8.200,00	8.212,03			
SA01	Saldo (01) Haushaltsrücklagen (230 - 240)				0,00	0,00	0,00	0,00	0,00	0,00			
SA00	Saldo (00) Nettoergebnis nach Haushaltsrücklagen (Saldo 0 + Saldo 01)				8.200,00	8.200,00	8.212,03						
Investive Gebarung													
SU 33	Summe Einzahlungen investive Gebarung							0,00	0,00	0,00			
SU 34	Summe Auszahlungen investive Gebarung							0,00	0,00	0,00			
SA2	Saldo (2) Geldfluss aus der Investiven Gebarung (33 – 34)							0,00	0,00	0,00			
SA3	Saldo (3) Nettofinanzierungssaldo (Saldo 1 + Saldo 2)							8.200,00	8.200,00	8.212,03			
Finanzierungstätigkeit													
SU 35	Summe Einzahlungen aus der Finanzierungstätigkeit							0,00	0,00	0,00			
SU 36	Summe Auszahlungen aus der Finanzierungstätigkeit							0,00	0,00	0,00			
SA4	Saldo (4) Geldfluss aus der Finanzierungstätigkeit (35 – 36)							0,00	0,00	0,00			
SA5	Saldo (5) Geldfluss aus der voranschlagswirksamen Gebarung (Saldo 3 + Saldo 4)							8.200,00	8.200,00	8.212,03			
849	Sonstige Liegenschaften												
849000	Sonstige Liegenschaften												
Operative Gebarung													
SU 21 / 31	Summe Erträge / Einzahlungen operative Gebarung				0,00	0,00	0,00	0,00	0,00	0,00			
1/849000-650000	Zinsen für Finanzschulden in Euro	2241	3241			10.000,00			10.000,00				
SU 22 / 32	Summe Aufwendungen / Auszahlungen operative Gebarung				0,00	10.000,00	0,00	0,00	10.000,00	0,00			
SA 0 / SA 1	(0) Nettoergebnis (21 - 22) / (1) Geldfluss operative Gebarung (31 – 32)				0,00	-10.000,00	0,00	0,00	-10.000,00	0,00			
SA01	Saldo (01) Haushaltsrücklagen (230 - 240)				0,00	0,00	0,00	0,00	0,00	0,00			
SA00	Saldo (00) Nettoergebnis nach Haushaltsrücklagen (Saldo 0 + Saldo 01)				0,00	-10.000,00	0,00						
Investive Gebarung													
SU 33	Summe Einzahlungen investive Gebarung							0,00	0,00	0,00			
5/849000-010000	Gebäude und Bauten	3413	1						3.000.000,00				
SU 34	Summe Auszahlungen investive Gebarung							0,00	3.000.000,00	0,00			
SA2	Saldo (2) Geldfluss aus der Investiven Gebarung (33 – 34)							0,00	-3.000.000,00	0,00			
SA3	Saldo (3) Nettofinanzierungssaldo (Saldo 1 + Saldo 2)							0,00	-3.010.000,00	0,00			

		MVAG		VC QU	Ergebnisvoranschlag			Finanzierungsvoranschlag		
		EH	FH		VA 2025	VA 2024	RA 2023	VA 2025	VA 2024	RA 2023
Finanzierungstätigkeit										
6/849000+346000	Investitionsdarlehen von Finanzunternehmen			3514 1				3.000.000,00		
SU 35	Summe Einzahlungen aus der Finanzierungstätigkeit							0,00	3.000.000,00	0,00
SU 36	Summe Auszahlungen aus der Finanzierungstätigkeit							0,00	0,00	0,00
SA4	Saldo (4) Geldfluss aus der Finanzierungstätigkeit (35 – 36)							0,00	3.000.000,00	0,00
SA5	Saldo (5) Geldfluss aus der voranschlagswirksamen Gebarung (Saldo 3 + Saldo 4)							0,00	-10.000,00	0,00
85	Betriebe mit marktbestimmter Tätigkeit									
850	Betriebe der Wasserversorgung									
850000	Betriebe der Wasserversorgung									
Operative Gebarung										
2/850000+808000	Kostenersätze	2116	3116	16	3.500,00	3.500,00	9.016,34	3.500,00	3.500,00	9.016,34
2/850000+810000	Leistungserlöse Eigenverbrauch	2114	3114	13	3.500,00	3.500,00	2.727,27	3.500,00	3.500,00	2.727,27
2/850000+810100	Leistungserlöse Innenumsatz	2114	3114	13	2.000,00	2.000,00	2.262,50	2.000,00	2.000,00	2.262,50
2/850000+813000	Erträge aus der Auflösung von Investitionszuschüssen (Kapitaltransfers)	2127			159.000,00	153.800,00	154.695,80			
2/850000+829000	Sonstige Einnahmen	2116	3116	18	1.000,00	1.000,00	2.156,13	1.000,00	1.000,00	2.156,13
2/850000+852100	Bereitstellungsgebühren	2113	3113	12	160.000,00	160.000,00	130.070,20	160.000,00	160.000,00	130.301,24
2/850000+852200	Wasserbezugsgebühren	2113	3113	12	810.000,00	810.000,00	757.674,73	810.000,00	810.000,00	756.196,22
2/850000+860000	Laufende Transferzahlungen vom Bund	2121	3121	15	69.500,00	69.500,00	69.464,64	69.500,00	69.500,00	69.464,64
2/850000+861010	Transfers von Ländern, Landesfonds und Landeskammern	2121	3121			156.600,00			156.600,00	
SU 21 / 31	Summe Erträge / Einzahlungen operative Gebarung				1.208.500,00	1.359.900,00	1.128.067,61	1.049.500,00	1.206.100,00	972.124,34
1/850000-400000	Geringwertige Wirtschaftsgüter des Anlagevermögens	2221	3221	23	10.000,00	10.000,00	10.636,01	10.000,00	10.000,00	10.636,01
1/850000-413000	Wasserankauf	2221	3221	23	20.000,00	30.000,00	15.729,12	20.000,00	30.000,00	15.004,14
1/850000-452000	Treibstoffe	2221	3221	23	3.600,00	3.500,00	2.642,35	3.600,00	3.500,00	2.642,35
1/850000-459000	Sonstige Verbrauchsgüter	2221	3221	23	4.000,00	4.000,00	1.846,25	4.000,00	4.000,00	1.846,25
1/850000-510000	Vertragsbedienstete der Verwaltung	2211	3211	20	22.200,00	19.600,00	17.960,36	22.200,00	19.600,00	17.960,36
1/850000-511000	Geldbezüge der Vertragsbediensteten	2211	3211	20	78.200,00	65.500,00	42.653,17	78.200,00	65.500,00	42.653,17
1/850000-580000	DGB zum Ausgleichsfonds für Familie	2212	3212	20	2.800,00	2.600,00	1.475,86	2.800,00	2.600,00	1.475,86
1/850000-582000	DGB zur sozialen Sicherheit	2212	3212	20	19.700,00	17.800,00	11.712,23	19.700,00	17.800,00	11.712,23
1/850000-592000	Dotierung von Rückstellungen für Jubiläumszuwendungen	2214				20.000,00	32.938,07			
1/850000-600000	Strom	2222	3222	24	103.000,00	100.000,00	118.813,83	103.000,00	100.000,00	118.818,75
1/850000-613000	Instandhaltung Wasserversorgungsanl	2224	3224	24	65.000,00	60.000,00	61.812,81	65.000,00	60.000,00	63.440,01
1/850000-617000	Instandhaltung von Fahrzeugen	2224	3224	24	2.500,00	5.000,00	2.049,09	2.500,00	5.000,00	2.049,09
1/850000-617100	Instandhaltung Maschinen u. Geräte	2224	3224	24	1.000,00	1.000,00		1.000,00	1.000,00	

		MVAG		VC QU	Ergebnisvoranschlag			Finanzierungsvoranschlag		
		EH	FH		VA 2025	VA 2024	RA 2023	VA 2025	VA 2024	RA 2023
1/850000-618000	Instandhaltung Wasserzähler	2224	3224	24	10.000,00	10.000,00	635,76	10.000,00	10.000,00	635,76
1/850000-631000	Telekommunikationsdienste	2222	3222	24	800,00	800,00	712,48	800,00	800,00	713,36
1/850000-650000	Kreditzinsen	2241	3241	25	151.000,00	191.200,00	100.344,90	151.000,00	191.200,00	100.344,90
1/850000-670000	Versicherungen	2222	3222	24	22.800,00	21.900,00	20.162,33	22.800,00	21.900,00	20.162,33
1/850000-680000	Planmäßige Abschreibung	2226			492.300,00	465.900,00	469.456,40			
1/850000-710000	Öffentliche Abgaben	2225	3225	24	43.600,00	41.500,00	40.466,59	43.600,00	41.500,00	40.466,59
1/850000-720000	Kostenbeiträge (Kostenersätze) für Leistungen	2225	3225	24	3.500,00	3.500,00	3.899,00	3.500,00	3.500,00	3.899,00
1/850000-722010	Zweckzuschuss Gebührenhaushalt 2024	2225	3225			156.600,00			156.600,00	
1/850000-729000	Sonstige Ausgaben	2225	3225	24	2.000,00	2.000,00	528,08	2.000,00	2.000,00	227,38
SU 22 / 32	Summe Aufwendungen / Auszahlungen operative Gebarung				1.058.000,00	1.232.400,00	956.474,69	565.700,00	746.500,00	454.687,54
SA 0 / SA 1	(0) Nettoergebnis (21 - 22) / (1) Geldfluss operative Gebarung (31 - 32)				150.500,00	127.500,00	171.592,92	483.800,00	459.600,00	517.436,80
SA01	Saldo (01) Haushaltsrücklagen (230 - 240)				0,00	0,00	0,00	0,00	0,00	0,00
SA00	Saldo (00) Nettoergebnis nach Haushaltsrücklagen (Saldo 0 + Saldo 01)				150.500,00	127.500,00	171.592,92			
Investive Gebarung										
2/850000+300000	Kapitaltransfers von Bund, Bundesfonds und Bundeskammern		3331	33				45.000,00	80.000,00	61.913,31
6/850000+300000	Kapitaltransfers von Bund, Bundesfonds und Bundeskammern		3331	1 33				189.000,00		
6/850000+301000	Kapitaltransfers von Ländern, Landesfonds und Landeskammern		3331	1 33				4.500,00	10.000,00	14.708,00
2/850000+307000	Kapitaltransfers von privaten Haushalten und privaten Organisationen ohne Erwerbszweck und andere		3334	34				70.000,00	86.500,00	81.598,35
SU 33	Summe Einzahlungen investive Gebarung							308.500,00	176.500,00	158.219,66
1/850000-004000	Erweiterung der Wasserversorgung		3412	2 40				50.000,00	70.000,00	6.046,75
5/850000-004050	Wasserversorgung Betriebsgebiet Rems Kollaudierung		3412	1 40					1.000,00	1.808,48
5/850000-004060	WVA BA 20 Ringleitung von Rems neben B1 zu Altenhofen DN 125		3412	1 40				106.500,00	330.200,00	297.395,47
5/850000-004090	WVA BA 19 Wasserleitung Holzerhäuser u. Larnhaus u. Anbindung ASFINAG		3412	1 40						36.077,99
5/850000-004100	WVA Ertüchtigung d.Brunnenanlagen Erla		3412	1 40				492.000,00	40.000,00	367.692,83
5/850000-004110	WVA BA 22 Mittlere Bergstraße		3412	1 40				6.000,00	6.000,00	1.760,97
5/850000-004120	WVA Leitungskataster - Nachführung		3412	1 40				7.000,00	5.000,00	
5/850000-004140	PV-Anlage Projekt WSZ neu + FF Endholz mit Speicher		3412	1 40				420.000,00		
5/850000-004150	WVA Blackoutvorsorgekonzept		3412	1 40					500,00	
5/850000-004180	WVA Trinkwasserplan		3412	1				30.000,00		
5/850000-004210	WVA Schiller-Lessing-Goethestraße		3412	1				112.000,00		
1/850000-020000	Maschinen und maschinelle Anlagen		3414	2 41				3.500,00	3.500,00	

		MVAG		VC QU	Ergebnisvoranschlag			Finanzierungsvoranschlag		
		EH	FH		VA 2025	VA 2024	RA 2023	VA 2025	VA 2024	RA 2023
1/850000-030000	Werkzeuge u. Verbrauchsgüter		3414	2 41				2.000,00	2.000,00	
1/850000-040000	Fahrzeuge		3414	2 41					51.300,00	
1/850000-042000	Betriebsausstattung (Wasserzähler)		3415	2 41				6.000,00	6.000,00	5.601,94
SU 34	Summe Auszahlungen investive Gebarung							1.235.000,00	515.500,00	716.384,43
SA2	Saldo (2) Geldfluss aus der Investiven Gebarung (33 – 34)							-926.500,00	-339.000,00	-558.164,77
SA3	Saldo (3) Nettofinanzierungssaldo (Saldo 1 + Saldo 2)							-442.700,00	120.600,00	-40.727,97
Finanzierungstätigkeit										
6/850000+346130	Bankdarlehen BA 20+Brunnenanlage Erla+BA diverse		3514	1 55						730.000,00
6/850000+346140	Bankdarlehen BA 20		3514	1 55					292.200,00	
6/850000+346150	Bankdarlehen WVA Betriebsgebiet West+WVA Ertüchtigung Brunnen Erla+WVA PV-Anlage		3514	1				980.000,00		
SU 35	Summe Einzahlungen aus der Finanzierungstätigkeit							980.000,00	292.200,00	730.000,00
1/850000-346000	Tilgung von Bankdarlehen		3614	65				455.600,00	407.800,00	402.807,03
SU 36	Summe Auszahlungen aus der Finanzierungstätigkeit							455.600,00	407.800,00	402.807,03
SA4	Saldo (4) Geldfluss aus der Finanzierungstätigkeit (35 – 36)							524.400,00	-115.600,00	327.192,97
SA5	Saldo (5) Geldfluss aus der voranschlagswirksamen Gebarung (Saldo 3 + Saldo 4)							81.700,00	5.000,00	286.465,00
850100	Wasserversorgung - Erweiterung									
Operative Gebarung										
SU 21 / 31	Summe Erträge / Einzahlungen operative Gebarung				0,00	0,00	0,00	0,00	0,00	0,00
1/850100-511000	Geldbezüge der Vertragsbediensteten	2211	3211	20	78.200,00	65.500,00	39.669,02	78.200,00	65.500,00	39.669,02
1/850100-580000	DGB zum Ausgleichsfonds für Familie	2212	3212	20	2.800,00	2.600,00	1.355,22	2.800,00	2.600,00	1.355,22
1/850100-582000	DGB zur sozialen Sicherheit	2212	3212	20	15.300,00	13.800,00	7.582,14	15.300,00	13.800,00	7.582,14
1/850100-592000	Dotierung von Rückstellungen für Jubiläumszuwendungen		2214			20.000,00	32.938,07			
1/850100-710000	Öffentliche Abgaben	2225	3225	24	2.300,00	2.200,00	1.592,95	2.300,00	2.200,00	1.592,95
SU 22 / 32	Summe Aufwendungen / Auszahlungen operative Gebarung				98.600,00	104.100,00	83.137,40	98.600,00	84.100,00	50.199,33
SA 0 / SA 1	(0) Nettoergebnis (21 - 22) / (1) Geldfluss operative Gebarung (31 – 32)				-98.600,00	-104.100,00	-83.137,40	-98.600,00	-84.100,00	-50.199,33
SA01	Saldo (01) Haushaltsrücklagen (230 - 240)				0,00	0,00	0,00	0,00	0,00	0,00
SA00	Saldo (00) Nettoergebnis nach Haushaltsrücklagen (Saldo 0 + Saldo 01)				-98.600,00	-104.100,00	-83.137,40			
Investive Gebarung										
SU 33	Summe Einzahlungen investive Gebarung							0,00	0,00	0,00
SU 34	Summe Auszahlungen investive Gebarung							0,00	0,00	0,00
SA2	Saldo (2) Geldfluss aus der Investiven Gebarung (33 – 34)							0,00	0,00	0,00
SA3	Saldo (3) Nettofinanzierungssaldo (Saldo 1 + Saldo 2)							-98.600,00	-84.100,00	-50.199,33
Finanzierungstätigkeit										
SU 35	Summe Einzahlungen aus der Finanzierungstätigkeit							0,00	0,00	0,00

		MVAG VC QU			Ergebnisvoranschlag			Finanzierungsvoranschlag		
		EH	FH		VA 2025	VA 2024	RA 2023	VA 2025	VA 2024	RA 2023
SU 36	Summe Auszahlungen aus der Finanzierungstätigkeit							0,00	0,00	0,00
SA4	Saldo (4) Geldfluss aus der Finanzierungstätigkeit (35 – 36)							0,00	0,00	0,00
SA5	Saldo (5) Geldfluss aus der voranschlagswirksamen Gebarung (Saldo 3 + Saldo 4)							-98.600,00	-84.100,00	-50.199,33
851	Betriebe der Abwasserbeseitigung									
851000	Betriebe der Abwasserbeseitigung									
Operative Gebarung										
2/851000+808000	Veräußerung von Handelswaren	2116	3116	16	16.000,00	16.000,00	3.669,56	16.000,00	16.000,00	3.669,56
2/851000+813000	Erträge aus der Auflösung von Investitionszuschüssen (Kapitaltransfers)	2127			117.700,00	113.700,00	114.232,40			
2/851000+852100	Kanalbenützungsgebühren	2113	3113	12	2.000.000,00	1.999.000,00	1.976.302,18	2.000.000,00	1.999.000,00	1.973.344,80
2/851000+852200	Gebühren für die Benützung von Gemeindeeinrichtungen und -anlagen (Indirekteinleiterkataster)	2113	3113		5.000,00			5.000,00		
2/851000+860000	Laufende Transferzahlungen vom Bund	2121	3121	15	43.100,00	43.100,00	73.574,84	43.100,00	43.100,00	73.574,84
SU 21 / 31	Summe Erträge / Einzahlungen operative Gebarung				2.181.800,00	2.171.800,00	2.167.778,98	2.064.100,00	2.058.100,00	2.050.589,20
1/851000-452000	Treibstoffe	2221	3221	23	1.500,00	1.500,00	1.195,17	1.500,00	1.500,00	1.195,17
1/851000-454000	Reinigungsmittel	2221	3221	23	600,00	600,00	375,84	600,00	600,00	375,84
1/851000-459000	Sonstige Betriebsmittel	2221	3221	23	80.000,00	80.000,00	69.657,40	80.000,00	80.000,00	69.657,40
1/851000-510000	Vertragsbedienstete der Verwaltung	2211	3211	20	22.200,00	19.600,00	17.960,64	22.200,00	19.600,00	17.960,64
1/851000-511000	Geldbezüge der Vertragsbediensteten	2211	3211	20	180.500,00	160.000,00	129.992,09	180.500,00	160.000,00	129.992,09
1/851000-580000	DGB zum Ausgleichsfonds für Familie	2212	3212	20	6.600,00	6.500,00	4.744,82	6.600,00	6.500,00	4.744,82
1/851000-582000	DGB zur sozialen Sicherheit	2212	3212	20	40.500,00	36.000,00	29.786,27	40.500,00	36.000,00	29.786,27
1/851000-591000	Dotierung von Rückstellungen für Abfertigungen	2214				9.500,00	32.302,33			
1/851000-592000	Dotierung von Rückstellungen für Jubiläumszuwendungen	2214				16.500,00	26.772,83			
1/851000-600000	Strom	2222	3222	24	103.000,00	100.000,00	137.589,15	103.000,00	100.000,00	138.455,55
1/851000-614000	Instandhaltung Kläranlage	2224	3224	24	130.000,00	100.000,00	70.332,42	130.000,00	100.000,00	71.462,96
1/851000-617000	Instandhaltung von Fahrzeugen	2224	3224	24	2.500,00	2.500,00	1.090,36	2.500,00	2.500,00	1.090,36
1/851000-618000	Instandhaltung von sonstigen Anlage	2224	3224	24	60.000,00	80.000,00	118.565,81	60.000,00	80.000,00	118.565,81
1/851000-619000	Instandhaltung von Kanalanlagen und Kanalschachtsanierung	2224	3224	24	150.000,00	130.000,00	127.745,56	150.000,00	130.000,00	127.745,56
1/851000-631000	Telekommunikationsdienste	2222	3222	24	3.400,00	3.300,00	3.334,65	3.400,00	3.300,00	3.288,75
1/851000-650000	Kreditzinsen	2241	3241	25	212.900,00	283.000,00	155.456,06	212.900,00	283.000,00	155.456,06
1/851000-670000	Versicherungen	2222	3222	24	26.000,00	25.000,00	27.526,03	26.000,00	25.000,00	27.526,03
1/851000-680000	Planmäßige Abschreibung	2226			661.500,00	634.300,00	639.632,42			
1/851000-710000	Öffentliche Abgaben	2225	3225	24	39.100,00	37.200,00	36.357,44	39.100,00	37.200,00	36.357,44
1/851000-710100	Entsorgung Klärschlamm	2225	3225	24	80.000,00	80.000,00	71.953,04	80.000,00	80.000,00	72.911,25
1/851000-711000	Gebühren Benützung Gemeindeeinricht	2225	3225	24	20.600,00	20.000,00	20.761,64	20.600,00	20.000,00	20.761,64

		MVAG VC QU			Ergebnisvoranschlag			Finanzierungsvoranschlag		
		EH	FH		VA 2025	VA 2024	RA 2023	VA 2025	VA 2024	RA 2023
1/851000-720000	Kostenbeiträge (Kostenersätze) für Leistungen	2225	3225	24	600,00	600,00	812,50	600,00	600,00	812,50
1/851000-728000	Entgelte für sonstige Leistungen (Indirekteinleiterkataster)	2225	3225		20.000,00			20.000,00		
1/851000-729000	Sonstige Ausgaben	2225	3225	24	5.000,00	5.000,00	4.707,91	5.000,00	5.000,00	4.707,91
SU 22 / 32	Summe Aufwendungen / Auszahlungen operative Gebarung				1.846.500,00	1.831.100,00	1.728.652,38	1.185.000,00	1.170.800,00	1.032.854,05
SA 0 / SA 1	(0) Nettoergebnis (21 - 22) / (1) Geldfluss operative Gebarung (31 – 32)				335.300,00	340.700,00	439.126,60	879.100,00	887.300,00	1.017.735,15
SA01	Saldo (01) Haushaltsrücklagen (230 - 240)				0,00	0,00	0,00	0,00	0,00	0,00
SA00	Saldo (00) Nettoergebnis nach Haushaltsrücklagen (Saldo 0 + Saldo 01)				335.300,00	340.700,00	439.126,60			
Investive Gebarung										
2/851000+300000	Kapitaltransfers von Bund, Bundesfonds und Bundeskammern	3331		33				50.000,00	49.000,00	58.224,04
6/851000+300000	Kapitaltransfers von Bund, Bundesfonds und Bundeskammern	3331	1	33				182.800,00	258.900,00	31.461,40
6/851000+301000	Kapitaltransfers von Ländern, Landesfonds und Landeskammern	3331	1	33					5.000,00	
2/851000+307000	Kapitaltransfers von privaten Haushalten und privaten Organisationen ohne Erwerbszweck und andere	3334		34				90.000,00	90.000,00	152.445,73
6/851000+309000	Kapitaltransfers von der Europäischen Union	3335	1	33					4.300,00	
SU 33	Summe Einzahlungen investive Gebarung							322.800,00	407.200,00	242.131,17
1/851000-004000	Kanalbau	3412	2	40				50.000,00	70.000,00	31.872,13
5/851000-004040	ABA Leitungskataster Nachführung Hausanschlüsse	3412	1	40					20.000,00	
5/851000-004070	Oberflächenentwässerung Westbahnstraße	3412	1	40						14.276,08
5/851000-004090	ABA Betriebsgebiet Rems Kollaudierung	3412	1	40					1.000,00	13.821,25
5/851000-004120	ABA BA 110 Leitungskataster	3412	1	40				7.000,00		
5/851000-004130	ABA BA 31 Mittlere Bergstraße	3412	1	40				6.000,00	6.000,00	-14.051,77
5/851000-004140	ABA Sanierung Hauptpumpwerk	3412	1	40				58.000,00	680.000,00	645.094,54
5/851000-004150	PV-Anlage Kläranlage 30 KWP	3412	1	40						58.954,74
5/851000-004160	PV-Anlage Projekt 430 kW/P	3412	1	40				395.000,00	531.800,00	4.480,65
5/851000-004180	ABA Blackoutvorsorgekonzept	3412	1	40					3.000,00	
5/851000-004200	ABA Schiller-Lessing-Goethestraße	3412		1				96.000,00		
1/851000-020000	Maschinen und maschinelle Anlagen	3414	2	41				3.000,00	3.000,00	
1/851000-040000	Fahrzeuge	3414	2	41					43.000,00	
SU 34	Summe Auszahlungen investive Gebarung							615.000,00	1.357.800,00	754.447,62
SA2	Saldo (2) Geldfluss aus der Investiven Gebarung (33 – 34)							-292.200,00	-950.600,00	-512.316,45
SA3	Saldo (3) Nettofinanzierungssaldo (Saldo 1 + Saldo 2)							586.900,00	-63.300,00	505.418,70

		MVAG			VC QU	Ergebnisvoranschlag			Finanzierungsvoranschlag		
		EH	FH			VA 2025	VA 2024	RA 2023	VA 2025	VA 2024	RA 2023
Finanzierungstätigkeit											
6/851000+346020	Bankdarlehen Sanierung Hauptpumpwerk + BA diverse		3514	1	55						690.000,00
6/851000+346030	Bankdarlehen Sanierung Hauptpumpwerk+BG West+BA diverse		3514	1						958.300,00	
6/851000+346040	Bankdarlehen ABA Betriebsgebiet West+ABA PV-Anlage 430 KWP		3514	1					379.200,00		
SU 35	Summe Einzahlungen aus der Finanzierungstätigkeit								379.200,00	958.300,00	690.000,00
1/851000-344000	Tilgung von Fonds-Darlehen		3611		64				524.400,00	457.300,00	510.139,92
SU 36	Summe Auszahlungen aus der Finanzierungstätigkeit								524.400,00	457.300,00	510.139,92
SA4	Saldo (4) Geldfluss aus der Finanzierungstätigkeit (35 – 36)								-145.200,00	501.000,00	179.860,08
SA5	Saldo (5) Geldfluss aus der voranschlagswirksamen Gebarung (Saldo 3 + Saldo 4)								441.700,00	437.700,00	685.278,78
853	Betriebe für die Errichtung und Verwaltung von Wohn- und Ges										
853000	Betriebe für die Errichtung und Verw. von Wohn- und Geschäft:										
Operative Gebarung											
2/853000+811000	Einnahmen aus Vermietung und Verpac	2115	3115		14	280.000,00	280.000,00	272.873,72	280.000,00	280.000,00	272.840,08
2/853000+811100	Einnahmen Betriebskosten	2115	3115		14	180.000,00	180.000,00	183.228,42	180.000,00	180.000,00	183.228,42
2/853000+811400	Einnahmen Parkplatzgebühr	2115	3115		14	14.000,00	14.000,00	14.079,63	14.000,00	14.000,00	14.079,63
2/853000+829000	Sonstige Erträge	2116	3116		18	1.500,00	1.500,00	1.008,32	1.500,00	1.500,00	1.008,32
2/853000+861000	Landeszuschüsse (Zinsen)	2121	3121		15	56.700,00	55.000,00	52.869,60	56.700,00	55.000,00	52.869,60
SU 21 / 31	Summe Erträge / Einzahlungen operative Gebarung					532.200,00	530.500,00	524.059,69	532.200,00	530.500,00	524.026,05
1/853000-454000	Reinigungsmittel	2221	3221		23	300,00	300,00		300,00	300,00	
1/853000-459000	Betriebskosten Kanalbenützungsgebüh	2221	3221		23	28.500,00	28.500,00	27.359,22	28.500,00	28.500,00	27.359,22
1/853000-459100	Betriebskosten Abfallwirtschaft	2221	3221		23	19.000,00	19.000,00	18.691,64	19.000,00	19.000,00	18.691,64
1/853000-459200	Betriebskosten Wassergebühr	2221	3221		23	17.000,00	16.000,00	11.205,72	17.000,00	16.000,00	11.205,72
1/853000-459300	Betriebskosten Grundsteuer	2221	3221		23	6.900,00	6.900,00	6.766,95	6.900,00	6.900,00	6.766,95
1/853000-459400	Betriebskosten Rauchfangkehrerkoste	2221	3221		23	2.500,00	2.500,00	2.360,96	2.500,00	2.500,00	2.360,96
1/853000-459500	Sonstige Betriebskosten	2221	3221		23	46.500,00	46.500,00	44.645,71	46.500,00	46.500,00	44.645,71
1/853000-511000	Geldbezüge der Vertragsbediensteten	2211	3211		20	2.100,00	2.000,00	924,00	2.100,00	2.000,00	924,00
1/853000-580000	DGB zum Ausgleichsfonds für Familie	2212	3212		20	100,00	100,00	37,57	100,00	100,00	37,57
1/853000-582000	DGB zur sozialen Sicherheit	2212	3212		20	400,00	400,00	193,50	400,00	400,00	193,50
1/853000-600000	Betriebskosten Strom	2222	3222		24	10.800,00	10.500,00	8.171,41	10.800,00	10.500,00	8.219,74
1/853000-600100	Heizung	2222	3222		24	9.300,00	9.000,00	4.399,33	9.300,00	9.000,00	4.752,78
1/853000-614000	Instandhaltung Wohnhäuser	2224	3224		24	60.000,00	125.000,00	167.684,30	60.000,00	125.000,00	167.747,74
1/853000-618000	Instandhaltung von sonstigen Anlagen	2224	3224		24		16.000,00			16.000,00	
1/853000-650000	Kreditzinsen	2241	3241		25	15.400,00	16.400,00	17.675,84	15.400,00	16.400,00	17.675,84
1/853000-670000	Betriebskosten Versicherungen	2222	3222		24	31.200,00	30.000,00	27.205,48	31.200,00	30.000,00	27.205,48
1/853000-680000	Planmäßige Abschreibung	2226				323.400,00	323.100,00	323.075,76			

		MVAG		VC QU	Ergebnisvoranschlag			Finanzierungsvoranschlag		
		EH	FH		VA 2025	VA 2024	RA 2023	VA 2025	VA 2024	RA 2023
1/853000-700000	Betriebskosten - Gemeindeanteil	2223	3223	24	25.000,00	25.000,00	24.131,02	25.000,00	25.000,00	24.131,02
1/853000-711000	Gebühren für die Benützung von Geme	2225	3225	24	200,00	200,00	168,34	200,00	200,00	168,34
1/853000-728000	Entgelte für sonstige Leistungen	2225	3225	24	32.000,00	32.000,00	33.241,56	32.000,00	32.000,00	33.241,56
1/853000-729000	Sonstige Ausgaben	2225	3225	24	500,00	500,00		500,00	500,00	
SU 22 / 32	Summe Aufwendungen / Auszahlungen operative Gebarung				631.100,00	709.900,00	717.938,31	307.700,00	386.800,00	395.327,77
SA 0 / SA 1	(0) Nettoergebnis (21 - 22) / (1) Geldfluss operative Gebarung (31 - 32)				-98.900,00	-179.400,00	-193.878,62	224.500,00	143.700,00	128.698,28
SA01	Saldo (01) Haushaltsrücklagen (230 - 240)				0,00	0,00	0,00	0,00	0,00	0,00
SA00	Saldo (00) Nettoergebnis nach Haushaltsrücklagen (Saldo 0 + Saldo 01)				-98.900,00	-179.400,00	-193.878,62			
Investive Gebarung										
SU 33	Summe Einzahlungen investive Gebarung							0,00	0,00	0,00
1/853000-042000	Amts-, Betriebs- und Geschäftsausstattung			3415 2 41					2.800,00	
SU 34	Summe Auszahlungen investive Gebarung							0,00	2.800,00	0,00
SA2	Saldo (2) Geldfluss aus der Investiven Gebarung (33 - 34)							0,00	-2.800,00	0,00
SA3	Saldo (3) Nettofinanzierungssaldo (Saldo 1 + Saldo 2)							224.500,00	140.900,00	128.698,28
Finanzierungstätigkeit										
SU 35	Summe Einzahlungen aus der Finanzierungstätigkeit							0,00	0,00	0,00
1/853000-346000	Tilgung von Bankdarlehen			3614 65				75.700,00	74.500,00	75.251,94
SU 36	Summe Auszahlungen aus der Finanzierungstätigkeit							75.700,00	74.500,00	75.251,94
SA4	Saldo (4) Geldfluss aus der Finanzierungstätigkeit (35 - 36)							-75.700,00	-74.500,00	-75.251,94
SA5	Saldo (5) Geldfluss aus der voranschlagswirksamen Gebarung (Saldo 3 + Saldo 4)							148.800,00	66.400,00	53.446,34
853100	Geschäftsgebäude - marktbest. Tätig									
Operative Gebarung										
2/853100+811000	Einnahmen aus Vermietung und Verpac	2115	3115	14	135.000,00	139.000,00	134.201,13	135.000,00	139.000,00	125.022,23
2/853100+811100	Einnahmen Betriebskosten	2115	3115	14	34.000,00	34.100,00	31.690,32	34.000,00	34.100,00	29.866,15
SU 21 / 31	Summe Erträge / Einzahlungen operative Gebarung				169.000,00	173.100,00	165.891,45	169.000,00	173.100,00	154.888,38
1/853100-511000	Geldbezüge der Vertragsbediensteten	2211	3211	20	3.200,00	3.000,00	224,00	3.200,00	3.000,00	224,00
1/853100-580000	DGB zum Ausgleichsfonds für Familie	2212	3212	20	100,00	100,00	9,12	100,00	100,00	9,12
1/853100-582000	DGB zur sozialen Sicherheit	2212	3212	20	700,00	700,00	46,92	700,00	700,00	46,92
1/853100-600000	Strom	2222	3222	24	14.300,00	13.900,00	12.375,73	14.300,00	13.900,00	12.375,73
1/853100-600100	Wärme	2222	3222	24	500,00	500,00		500,00	500,00	
1/853100-614000	Instandhaltung von Gebäuden	2224	3224	24	15.000,00	15.000,00	21.171,78	15.000,00	15.000,00	22.598,93
1/853100-670000	Versicherungen	2222	3222	24	2.300,00	2.200,00	1.903,58	2.300,00	2.200,00	1.903,58
1/853100-680000	Planmäßige Abschreibung	2226			19.400,00	19.400,00	19.442,83			
1/853100-711000	Gebühren Benützung Gemeindeeinricht	2225	3225	24	6.300,00	6.100,00	5.664,61	6.300,00	6.100,00	5.647,81
1/853100-720000	Kostenbeiträge (Kostenersätze) für Leistungen	2225	3225	24	1.000,00	1.000,00	342,50	1.000,00	1.000,00	342,50

		MVAG VC QU			Ergebnisvoranschlag			Finanzierungsvoranschlag		
		EH	FH		VA 2025	VA 2024	RA 2023	VA 2025	VA 2024	RA 2023
1/853100-729000	Sonstige Ausgaben	2225	3225	24	1.000,00	1.000,00	175,00	1.000,00	1.000,00	175,00
SU 22 / 32	Summe Aufwendungen / Auszahlungen operative Gebarung				63.800,00	62.900,00	61.356,07	44.400,00	43.500,00	43.323,59
SA 0 / SA 1	(0) Nettoergebnis (21 - 22) / (1) Geldfluss operative Gebarung (31 – 32)				105.200,00	110.200,00	104.535,38	124.600,00	129.600,00	111.564,79
SA01	Saldo (01) Haushaltsrücklagen (230 - 240)				0,00	0,00	0,00	0,00	0,00	0,00
SA00	Saldo (00) Nettoergebnis nach Haushaltsrücklagen (Saldo 0 + Saldo 01)				105.200,00	110.200,00	104.535,38			
Investive Gebarung										
SU 33	Summe Einzahlungen investive Gebarung							0,00	0,00	0,00
SU 34	Summe Auszahlungen investive Gebarung							0,00	0,00	0,00
SA2	Saldo (2) Geldfluss aus der Investiven Gebarung (33 – 34)							0,00	0,00	0,00
SA3	Saldo (3) Nettofinanzierungssaldo (Saldo 1 + Saldo 2)							124.600,00	129.600,00	111.564,79
Finanzierungstätigkeit										
SU 35	Summe Einzahlungen aus der Finanzierungstätigkeit							0,00	0,00	0,00
SU 36	Summe Auszahlungen aus der Finanzierungstätigkeit							0,00	0,00	0,00
SA4	Saldo (4) Geldfluss aus der Finanzierungstätigkeit (35 – 36)							0,00	0,00	0,00
SA5	Saldo (5) Geldfluss aus der voranschlagswirksamen Gebarung (Saldo 3 + Saldo 4)							124.600,00	129.600,00	111.564,79
859	Sonstige Betriebe mit marktbestimmter Tätigkeit									
859000	Sonstige Betriebe mit marktbestimmter Tätigkeit									
Operative Gebarung										
2/859000+817000	Erträge aus der Auflösung von sonstigen Rückstellungen	2117			1.000,00	1.000,00	1.025,26			
SU 21 / 31	Summe Erträge / Einzahlungen operative Gebarung				1.000,00	1.000,00	1.025,26	0,00	0,00	0,00
1/859000-680000	Planmäßige Abschreibung	2226			7.600,00	7.600,00	7.557,84			
1/859000-728000	Entgelte für sonstige Leistungen (Lichtwellenverrohrung)	2225	3225	24	5.000,00	5.000,00	407,79	5.000,00	5.000,00	656,39
SU 22 / 32	Summe Aufwendungen / Auszahlungen operative Gebarung				12.600,00	12.600,00	7.965,63	5.000,00	5.000,00	656,39
SA 0 / SA 1	(0) Nettoergebnis (21 - 22) / (1) Geldfluss operative Gebarung (31 – 32)				-11.600,00	-11.600,00	-6.940,37	-5.000,00	-5.000,00	-656,39
SA01	Saldo (01) Haushaltsrücklagen (230 - 240)				0,00	0,00	0,00	0,00	0,00	0,00
SA00	Saldo (00) Nettoergebnis nach Haushaltsrücklagen (Saldo 0 + Saldo 01)				-11.600,00	-11.600,00	-6.940,37			
Investive Gebarung										
SU 33	Summe Einzahlungen investive Gebarung							0,00	0,00	0,00
1/859000-050000	Errichtung von Sonderanlagen (Lichtwellenverrohrung) Material	3412	2	40				10.000,00	20.000,00	
SU 34	Summe Auszahlungen investive Gebarung							10.000,00	20.000,00	0,00
SA2	Saldo (2) Geldfluss aus der Investiven Gebarung (33 – 34)							-10.000,00	-20.000,00	0,00
SA3	Saldo (3) Nettofinanzierungssaldo (Saldo 1 + Saldo 2)							-15.000,00	-25.000,00	-656,39
Finanzierungstätigkeit										
SU 35	Summe Einzahlungen aus der Finanzierungstätigkeit							0,00	0,00	0,00

		MVAG		VC QU	Ergebnisvoranschlag			Finanzierungsvoranschlag		
		EH	FH		VA 2025	VA 2024	RA 2023	VA 2025	VA 2024	RA 2023
SU 36	Summe Auszahlungen aus der Finanzierungstätigkeit							0,00	0,00	0,00
SA4	Saldo (4) Geldfluss aus der Finanzierungstätigkeit (35 – 36)							0,00	0,00	0,00
SA5	Saldo (5) Geldfluss aus der voranschlagswirksamen Gebarung (Saldo 3 + Saldo 4)							-15.000,00	-25.000,00	-656,39
87	Wirtschaftliche Unternehmungen									
870	Elektrizitätsversorgung									
870000	Elektrizitätsversorgung									
Operative Gebarung										
2/870000+810000	Erträge aus Leistungen	2114	3114		2.000,00			2.000,00		
SU 21 / 31	Summe Erträge / Einzahlungen operative Gebarung				2.000,00	0,00	0,00	2.000,00	0,00	0,00
1/870000-710000	Öffentliche Abgaben - Ausgaben	2225	3225	24	2.000,00		-1.246,84	2.000,00		-1.246,84
1/870000-728000	Entgelte für sonstige Leistungen (Steuerberater)	2225	3225		1.000,00			1.000,00		
SU 22 / 32	Summe Aufwendungen / Auszahlungen operative Gebarung				3.000,00	0,00	-1.246,84	3.000,00	0,00	-1.246,84
SA 0 / SA 1	(0) Nettoergebnis (21 - 22) / (1) Geldfluss operative Gebarung (31 – 32)				-1.000,00	0,00	1.246,84	-1.000,00	0,00	1.246,84
SA01	Saldo (01) Haushaltsrücklagen (230 - 240)				0,00	0,00	0,00	0,00	0,00	0,00
SA00	Saldo (00) Nettoergebnis nach Haushaltsrücklagen (Saldo 0 + Saldo 01)				-1.000,00	0,00	1.246,84			
Investive Gebarung										
SU 33	Summe Einzahlungen investive Gebarung							0,00	0,00	0,00
SU 34	Summe Auszahlungen investive Gebarung							0,00	0,00	0,00
SA2	Saldo (2) Geldfluss aus der Investiven Gebarung (33 – 34)							0,00	0,00	0,00
SA3	Saldo (3) Nettofinanzierungssaldo (Saldo 1 + Saldo 2)							-1.000,00	0,00	1.246,84
Finanzierungstätigkeit										
SU 35	Summe Einzahlungen aus der Finanzierungstätigkeit							0,00	0,00	0,00
SU 36	Summe Auszahlungen aus der Finanzierungstätigkeit							0,00	0,00	0,00
SA4	Saldo (4) Geldfluss aus der Finanzierungstätigkeit (35 – 36)							0,00	0,00	0,00
SA5	Saldo (5) Geldfluss aus der voranschlagswirksamen Gebarung (Saldo 3 + Saldo 4)							-1.000,00	0,00	1.246,84
89	Wirtschaftliche Unternehmungen (Fortsetzung)									
894	Stadthallen, Kongresshäuser									
894000	Veranstaltungszentrum - Musikschule									
Operative Gebarung										
2/894000+808000	Veräußerungen von Waren	2116	3116	16	500,00	700,00	1.275,24	500,00	700,00	1.275,24
2/894000+810000	Erträge aus Leistungen (Kartenverkäufe)	2114	3114	13	90.000,00	70.000,00	118.758,35	90.000,00	70.000,00	118.758,35
2/894000+810100	Erträge aus Leistungen (Provision Cateringeinnahmen)	2114	3114	13	10.000,00	12.000,00	1.091,67	10.000,00	12.000,00	1.091,67

		MVAG		VC QU	Ergebnisvoranschlag			Finanzierungsvoranschlag		
		EH	FH		VA 2025	VA 2024	RA 2023	VA 2025	VA 2024	RA 2023
2/894000+811000	Miet- und Pachtertrag	2115	3115	14	90.000,00	75.000,00	72.969,00	90.000,00	75.000,00	72.969,00
2/894000+813000	Erträge aus der Auflösung von Investitionszuschüssen (Kapitaltransfers)	2127			1.000,00		500,00			
2/894000+816000	Kostenbeiträge (Kostenersätze) für Tilgung und Zinsen Darlehen Musikschule	2114	3114	13	60.400,00	56.400,00	52.200,83	60.400,00	56.400,00	52.200,83
2/894000+829000	Sonstige Erträge (Sponsoring)	2116	3116	18	2.200,00	5.000,00	12.000,00	2.200,00	5.000,00	12.000,00
2/894000+829100	Sonstige Erträge - Auftragsgebühr	2116	3116		500,00	500,00		500,00	500,00	
6/894000+829910	Sonstige Erträge - Zuführung 8940 Operativer HH + 7100 Investiver HH	2116	3116	1 18			1.060.650,11			1.060.650,11
2/894000+861000	Transfers von Ländern, Landesfonds und Landeskammern	2121	3121	15	2.700,00	61.400,00	80.887,00	2.700,00	61.400,00	80.887,00
2/894000+861001	Transfers von Ländern, Landesfonds und Landeskammern	2121	3121		40.000,00			40.000,00		
6/894000+871000	Kapitaltransferzahlungen von Ländern und Landesfonds	2121	3121	1 33			575.000,00			575.000,00
SU 21 / 31	Summe Erträge / Einzahlungen operative Gebarung				297.300,00	281.000,00	1.975.332,20	296.300,00	281.000,00	1.974.832,20
1/894000-400000	Geringwertige Wirtschaftsgüter (GWG)	2221	3221	23	15.000,00	10.000,00	22.371,70	15.000,00	10.000,00	22.525,69
1/894000-454000	Reinigungsmittel	2221	3221	23	5.000,00	5.000,00	3.268,55	5.000,00	5.000,00	3.268,55
1/894000-510000	Vertragsbedienstete der Verwaltung	2211	3211	20	119.400,00	104.000,00	82.417,12	119.400,00	104.000,00	82.417,12
1/894000-511000	Vertragsbedienstete in handwerklich er Verwendung	2211	3211	20	140.000,00	90.000,00	89.596,98	140.000,00	90.000,00	89.596,98
1/894000-580000	Dienstgeberbeiträge zum Ausgleichsf onds für Familienbeihilfen	2212	3212	20	8.500,00	6.800,00	6.310,16	8.500,00	6.800,00	6.310,16
1/894000-582000	Sonstige Dienstgeberbeiträge zur so zialen Sicherheit	2212	3212	20	47.500,00	36.700,00	33.612,49	47.500,00	36.700,00	33.612,49
1/894000-592000	Dotierung von Rückstellungen für Jubiläumszuwendungen	2214				17.600,00	124.989,39			
1/894000-600000	Strom	2222	3222	24	20.600,00	20.000,00	12.173,17	20.600,00	20.000,00	12.173,17
1/894000-600100	Heizung	2222	3222	24	20.600,00	20.000,00	12.173,16	20.600,00	20.000,00	12.173,16
1/894000-614000	Instandhaltung von Gebäuden und Bauten	2224	3224	24	80.000,00	120.000,00	103.504,03	80.000,00	120.000,00	92.298,04
1/894000-618000	Instandhaltung von sonstigen Anlagen	2224	3224	24	10.000,00	8.000,00	6.310,97	10.000,00	8.000,00	6.931,68
1/894000-631000	Telekommunikationsdienste	2222	3222	24	1.000,00	1.000,00	786,80	1.000,00	1.000,00	786,80
1/894000-650000	Zinsen für Finanzschulden - Inland	2241	3241	25	38.400,00	40.000,00	41.483,52	38.400,00	40.000,00	41.483,52
1/894000-670000	Versicherungen	2222	3222	24	11.900,00	18.500,00		11.900,00	18.500,00	
1/894000-680000	Planmäßige Abschreibung	2226			342.100,00	9.400,00	170.859,20			
1/894000-700000	Miet- und Pachtaufwand	2223	3223	24		1.600,00	2.466,36		1.600,00	2.466,36
1/894000-710000	Öffentliche Abgaben, ohne Gebühren gemäß FAG	2225	3225	24	5.500,00	5.200,00	4.678,69	5.500,00	5.200,00	4.678,69
1/894000-711000	Gebühren für die Benützung von Gemeindeeinrichtungen und Anlagen gemäß FAG	2225	3225	24	7.200,00	7.000,00	44.504,61	7.200,00	7.000,00	44.504,61

		MVAG		VC QU	Ergebnisvoranschlag			Finanzierungsvoranschlag		
		EH	FH		VA 2025	VA 2024	RA 2023	VA 2025	VA 2024	RA 2023
1/894000-720000	Kostenbeiträge (Kostenersätze) für Leistungen	2225	3225	24	5.000,00	5.000,00	4.232,50	5.000,00	5.000,00	4.232,50
1/894000-728000	Entgelte für sonstige Leistungen	2225	3225	24	25.000,00	10.000,00	7.898,54	25.000,00	10.000,00	7.898,54
1/894000-728100	Entgelte für sonstige Leistungen (Reinigung)	2225	3225		40.000,00			40.000,00		
1/894000-729000	Sonstige Ausgaben	2225	3225	24	25.000,00	25.000,00	11.331,27	25.000,00	25.000,00	13.568,89
1/894000-729100	Ausgaben Konzerte und Kabarett	2225	3225	24	185.300,00	140.000,00	214.596,62	185.300,00	140.000,00	214.596,62
1/894000-729910	Sonstige Aufwendungen - Zuführung 8940 PC1	2225	3225	24			1.060.650,11			1.060.650,11
SU 22 / 32	Summe Aufwendungen / Auszahlungen operative Gebarung				1.153.000,00	700.800,00	2.060.215,94	810.900,00	673.800,00	1.756.173,68
SA 0 / SA 1	(0) Nettoergebnis (21 - 22) / (1) Geldfluss operative Gebarung (31 - 32)				-855.700,00	-419.800,00	-84.883,74	-514.600,00	-392.800,00	218.658,52
SA01	Saldo (01) Haushaltsrücklagen (230 - 240)				0,00	0,00	0,00	0,00	0,00	0,00
SA00	Saldo (00) Nettoergebnis nach Haushaltsrücklagen (Saldo 0 + Saldo 01)				-855.700,00	-419.800,00	-84.883,74			
Investive Gebarung										
6/894000+301000	Kapitaltransfers von Ländern, Landesfonds und Landeskammern		3331	1 33						50.000,00
SU 33	Summe Einzahlungen investive Gebarung							0,00	0,00	50.000,00
1/894000-042000	Amts-, Betriebs- und Geschäftsausstattung		3415	2 41				80.000,00	122.000,00	69.126,54
5/894000-061000	Im Bau befindliche Gebäude und Bauten		3413	1 40						1.685.650,11
SU 34	Summe Auszahlungen investive Gebarung							80.000,00	122.000,00	1.754.776,65
SA2	Saldo (2) Geldfluss aus der Investiven Gebarung (33 - 34)							-80.000,00	-122.000,00	-1.704.776,65
SA3	Saldo (3) Nettofinanzierungssaldo (Saldo 1 + Saldo 2)							-594.600,00	-514.800,00	-1.486.118,13
Finanzierungstätigkeit										
SU 35	Summe Einzahlungen aus der Finanzierungstätigkeit							0,00	0,00	0,00
1/894000-346000	Investitionsdarlehen von Kreditinst		3614	65				263.500,00	261.900,00	260.407,64
SU 36	Summe Auszahlungen aus der Finanzierungstätigkeit							263.500,00	261.900,00	260.407,64
SA4	Saldo (4) Geldfluss aus der Finanzierungstätigkeit (35 - 36)							-263.500,00	-261.900,00	-260.407,64
SA5	Saldo (5) Geldfluss aus der voranschlagswirksamen Gebarung (Saldo 3 + Saldo 4)							-858.100,00	-776.700,00	-1.746.525,77

		MVAG			VC QU	Ergebnisvoranschlag			Finanzierungsvoranschlag		
		EH	FH		VA 2025	VA 2024	RA 2023	VA 2025	VA 2024	RA 2023	
9 Finanzwirtschaft											
90	Gesonderte Verwaltung										
900	Gesonderte Verwaltung										
900000	Gesonderte Verwaltung										
Operative Gebarung											
2/900000+816000	Kostenbeiträge (Kostenersätze) für sonstige Leistungen	2114	3114	13	6.000,00	6.400,00	6.282,51	6.000,00	6.400,00	6.282,51	
2/900000+816100	Jagdpacht - Entschädigung	2114	3114	13	200,00	200,00	218,68	200,00	200,00	218,68	
SU 21 / 31	Summe Erträge / Einzahlungen operative Gebarung				6.200,00	6.600,00	6.501,19	6.200,00	6.600,00	6.501,19	
SU 22 / 32	Summe Aufwendungen / Auszahlungen operative Gebarung				0,00	0,00	0,00	0,00	0,00	0,00	
SA 0 / SA 1	(0) Nettoergebnis (21 - 22) / (1) Geldfluss operative Gebarung (31 – 32)				6.200,00	6.600,00	6.501,19	6.200,00	6.600,00	6.501,19	
SA01	Saldo (01) Haushaltsrücklagen (230 - 240)				0,00	0,00	0,00	0,00	0,00	0,00	
SA00	Saldo (00) Nettoergebnis nach Haushaltsrücklagen (Saldo 0 + Saldo 01)				6.200,00	6.600,00	6.501,19				
Investive Gebarung											
SU 33	Summe Einzahlungen investive Gebarung							0,00	0,00	0,00	
SU 34	Summe Auszahlungen investive Gebarung							0,00	0,00	0,00	
SA2	Saldo (2) Geldfluss aus der Investiven Gebarung (33 – 34)							0,00	0,00	0,00	
SA3	Saldo (3) Nettofinanzierungssaldo (Saldo 1 + Saldo 2)							6.200,00	6.600,00	6.501,19	
Finanzierungstätigkeit											
SU 35	Summe Einzahlungen aus der Finanzierungstätigkeit							0,00	0,00	0,00	
SU 36	Summe Auszahlungen aus der Finanzierungstätigkeit							0,00	0,00	0,00	
SA4	Saldo (4) Geldfluss aus der Finanzierungstätigkeit (35 – 36)							0,00	0,00	0,00	
SA5	Saldo (5) Geldfluss aus der voranschlagswirksamen Gebarung (Saldo 3 + Saldo 4)							6.200,00	6.600,00	6.501,19	
91	Kapitalvermögen und Stiftungen ohne eigene Rechtspersönlichkeit										
910	Geldverkehr										
910000	Geldverkehr										
Operative Gebarung											
2/910000+823000	Zinsen der Giro- und Spargirokonten	2131	3131	14	20.000,00	38.000,00	28.192,98	20.000,00	38.000,00	28.192,98	
SU 21 / 31	Summe Erträge / Einzahlungen operative Gebarung				20.000,00	38.000,00	28.192,98	20.000,00	38.000,00	28.192,98	
1/910000-650000	Zinsen für Finanzschulden - Inland	2241	3241	25	5.000,00	5.000,00		5.000,00	5.000,00		
1/910000-650100	Sonstige Zinsen - Inland	2241	3241	25			111.700,00			111.700,00	
1/910000-659000	Geldverkehrsspesen	2244	3244	24	7.000,00	7.000,00	6.253,55	7.000,00	7.000,00	6.253,55	
1/910000-710000	Öffentliche Abgaben	2225	3225	24	10.500,00	10.000,00	7.033,44	10.500,00	10.000,00	7.033,44	
SU 22 / 32	Summe Aufwendungen / Auszahlungen operative Gebarung				22.500,00	22.000,00	124.986,99	22.500,00	22.000,00	124.986,99	
SA 0 / SA 1	(0) Nettoergebnis (21 - 22) / (1) Geldfluss operative Gebarung (31 – 32)				-2.500,00	16.000,00	-96.794,01	-2.500,00	16.000,00	-96.794,01	

		MVAG VC QU		Ergebnisvoranschlag			Finanzierungsvoranschlag		
		EH	FH	VA 2025	VA 2024	RA 2023	VA 2025	VA 2024	RA 2023
SA01	Saldo (01) Haushaltsrücklagen (230 - 240)			0,00	0,00	0,00	0,00	0,00	0,00
SA00	Saldo (00) Nettoergebnis nach Haushaltsrücklagen (Saldo 0 + Saldo 01)			-2.500,00	16.000,00	-96.794,01			
Investive Gebarung									
SU 33	Summe Einzahlungen investive Gebarung						0,00	0,00	0,00
SU 34	Summe Auszahlungen investive Gebarung						0,00	0,00	0,00
SA2	Saldo (2) Geldfluss aus der Investiven Gebarung (33 – 34)						0,00	0,00	0,00
SA3	Saldo (3) Nettofinanzierungssaldo (Saldo 1 + Saldo 2)						-2.500,00	16.000,00	-96.794,01
Finanzierungstätigkeit									
SU 35	Summe Einzahlungen aus der Finanzierungstätigkeit						0,00	0,00	0,00
SU 36	Summe Auszahlungen aus der Finanzierungstätigkeit						0,00	0,00	0,00
SA4	Saldo (4) Geldfluss aus der Finanzierungstätigkeit (35 – 36)						0,00	0,00	0,00
SA5	Saldo (5) Geldfluss aus der voranschlagswirksamen Gebarung (Saldo 3 + Saldo 4)						-2.500,00	16.000,00	-96.794,01
912	Rücklagen (soweit nicht aufteilbar)								
912000	Rücklagen (soweit nicht aufteilbar)								
Operative Gebarung									
SU 21 / 31	Summe Erträge / Einzahlungen operative Gebarung			0,00	0,00	0,00	0,00	0,00	0,00
SU 22 / 32	Summe Aufwendungen / Auszahlungen operative Gebarung			0,00	0,00	0,00	0,00	0,00	0,00
SA 0 / SA 1	(0) Nettoergebnis (21 - 22) / (1) Geldfluss operative Gebarung (31 – 32)			0,00	0,00	0,00	0,00	0,00	0,00
2/912000+895009	Entnahmen von allgemeinen Haushaltsrücklagen	2301		2.457.200,00		3.283.812,49			
SA01	Saldo (01) Haushaltsrücklagen (230 - 240)			2.457.200,00	0,00	3.283.812,49	0,00	0,00	0,00
SA00	Saldo (00) Nettoergebnis nach Haushaltsrücklagen (Saldo 0 + Saldo 01)			2.457.200,00	0,00	3.283.812,49			
Investive Gebarung									
SU 33	Summe Einzahlungen investive Gebarung						0,00	0,00	0,00
SU 34	Summe Auszahlungen investive Gebarung						0,00	0,00	0,00
SA2	Saldo (2) Geldfluss aus der Investiven Gebarung (33 – 34)						0,00	0,00	0,00
SA3	Saldo (3) Nettofinanzierungssaldo (Saldo 1 + Saldo 2)						0,00	0,00	0,00
Finanzierungstätigkeit									
SU 35	Summe Einzahlungen aus der Finanzierungstätigkeit						0,00	0,00	0,00
SU 36	Summe Auszahlungen aus der Finanzierungstätigkeit						0,00	0,00	0,00
SA4	Saldo (4) Geldfluss aus der Finanzierungstätigkeit (35 – 36)						0,00	0,00	0,00
SA5	Saldo (5) Geldfluss aus der voranschlagswirksamen Gebarung (Saldo 3 + Saldo 4)						0,00	0,00	0,00

		MVAG VC QU			Ergebnisvoranschlag			Finanzierungsvoranschlag		
		EH	FH		VA 2025	VA 2024	RA 2023	VA 2025	VA 2024	RA 2023
914	Beteiligungen									
914000	Beteiligungen									
Operative Gebarung										
2/914000+818000	Erträge aus der Bewertung von Beteiligungen und aktiven Finanzinstrumenten	2136					6.661,71			
SU 21 / 31	Summe Erträge / Einzahlungen operative Gebarung				0,00	0,00	6.661,71	0,00	0,00	0,00
1/914000-755000	Laufende Transferzahlungen an Unter	2233	3233	27	145.000,00	140.000,00	155.000,00	145.000,00	140.000,00	155.000,00
SU 22 / 32	Summe Aufwendungen / Auszahlungen operative Gebarung				145.000,00	140.000,00	155.000,00	145.000,00	140.000,00	155.000,00
SA 0 / SA 1	(0) Nettoergebnis (21 - 22) / (1) Geldfluss operative Gebarung (31 - 32)				-145.000,00	-140.000,00	-148.338,29	-145.000,00	-140.000,00	-155.000,00
SA01	Saldo (01) Haushaltsrücklagen (230 - 240)				0,00	0,00	0,00	0,00	0,00	0,00
SA00	Saldo (00) Nettoergebnis nach Haushaltsrücklagen (Saldo 0 + Saldo 01)				-145.000,00	-140.000,00	-148.338,29			
Investive Gebarung										
SU 33	Summe Einzahlungen investive Gebarung							0,00	0,00	0,00
SU 34	Summe Auszahlungen investive Gebarung							0,00	0,00	0,00
SA2	Saldo (2) Geldfluss aus der Investiven Gebarung (33 - 34)							0,00	0,00	0,00
SA3	Saldo (3) Nettofinanzierungssaldo (Saldo 1 + Saldo 2)							-145.000,00	-140.000,00	-155.000,00
Finanzierungstätigkeit										
SU 35	Summe Einzahlungen aus der Finanzierungstätigkeit							0,00	0,00	0,00
SU 36	Summe Auszahlungen aus der Finanzierungstätigkeit							0,00	0,00	0,00
SA4	Saldo (4) Geldfluss aus der Finanzierungstätigkeit (35 - 36)							0,00	0,00	0,00
SA5	Saldo (5) Geldfluss aus der voranschlagswirksamen Gebarung (Saldo 3 + Saldo 4)							-145.000,00	-140.000,00	-155.000,00
92	Öffentliche Abgaben									
920	Ausschließliche Gemeindeabgaben									
920000	Ausschließliche Gemeindeabgaben									
Operative Gebarung										
2/920000+830000	Grundsteuer A	2111	3111	10	34.000,00	33.500,00	34.073,82	34.000,00	33.500,00	33.574,99
2/920000+831000	Grundsteuer B	2111	3111	10	755.000,00	755.000,00	752.710,98	755.000,00	755.000,00	759.270,49
2/920000+833100	Kommunalsteuer	2111	3111	10	8.800.000,00	8.800.000,00	8.124.712,81	8.800.000,00	8.800.000,00	8.117.599,69
2/920000+837000	Lustbarkeitsabgaben	2111	3111	10			36.192,00			36.192,00
2/920000+838000	Hundeabgabe	2111	3111	10	12.000,00	12.000,00	11.804,04	12.000,00	12.000,00	12.243,56
2/920000+841000	Gebrauchsabgaben	2111	3111	10	125.000,00	125.000,00	123.900,02	125.000,00	125.000,00	123.900,02
2/920000+842000	Abstellanlagenausgleichsabgabe	2111	3111	10	7.000,00	7.000,00		7.000,00	7.000,00	
2/920000+849000	Nebenansprüche	2111	3111	10	4.000,00	5.000,00	3.366,64	4.000,00	5.000,00	3.175,83
2/920000+850000	Aufschließungsbeiträge	2111	3111	10	120.000,00	270.000,00	275.241,26	120.000,00	270.000,00	289.175,52
2/920000+856000	Verwaltungsabgaben	2111	3111	10	25.000,00	25.000,00	32.813,49	25.000,00	25.000,00	32.616,69

		MVAG VC QU			Ergebnisvoranschlag			Finanzierungsvoranschlag		
		EH	FH		VA 2025	VA 2024	RA 2023	VA 2025	VA 2024	RA 2023
2/920000+857000	Kommissionsgebühren	2111	3111	10	100,00	100,00	69,00	100,00	100,00	69,00
SU 21 / 31	Summe Erträge / Einzahlungen operative Gebarung				9.882.100,00	10.032.600,00	9.394.884,06	9.882.100,00	10.032.600,00	9.407.817,79
SU 22 / 32	Summe Aufwendungen / Auszahlungen operative Gebarung				0,00	0,00	0,00	0,00	0,00	0,00
SA 0 / SA 1	(0) Nettoergebnis (21 - 22) / (1) Geldfluss operative Gebarung (31 – 32)				9.882.100,00	10.032.600,00	9.394.884,06	9.882.100,00	10.032.600,00	9.407.817,79
SA01	Saldo (01) Haushaltsrücklagen (230 - 240)				0,00	0,00	0,00	0,00	0,00	0,00
SA00	Saldo (00) Nettoergebnis nach Haushaltsrücklagen (Saldo 0 + Saldo 01)				9.882.100,00	10.032.600,00	9.394.884,06			
Investive Gebarung										
SU 33	Summe Einzahlungen investive Gebarung							0,00	0,00	0,00
SU 34	Summe Auszahlungen investive Gebarung							0,00	0,00	0,00
SA2	Saldo (2) Geldfluss aus der Investiven Gebarung (33 – 34)							0,00	0,00	0,00
SA3	Saldo (3) Nettofinanzierungssaldo (Saldo 1 + Saldo 2)							9.882.100,00	10.032.600,00	9.407.817,79
Finanzierungstätigkeit										
SU 35	Summe Einzahlungen aus der Finanzierungstätigkeit							0,00	0,00	0,00
SU 36	Summe Auszahlungen aus der Finanzierungstätigkeit							0,00	0,00	0,00
SA4	Saldo (4) Geldfluss aus der Finanzierungstätigkeit (35 – 36)							0,00	0,00	0,00
SA5	Saldo (5) Geldfluss aus der voranschlagswirksamen Gebarung (Saldo 3 + Saldo 4)							9.882.100,00	10.032.600,00	9.407.817,79
921	Zwischen Ländern und Gemeinden geteilte Abgaben									
921000	Zwischen Ländern und Gemeinden geteilte Abgaben									
Operative Gebarung										
2/921000+834000	Fremdenverkehrsabgaben	2111	3111	10	45.500,00	17.000,00	16.899,75	45.500,00	17.000,00	16.899,75
2/921000+861000	Transfers von Ländern, Landesfonds und Landeskammern	2121	3121	15	102.700,00		157.149,88	102.700,00		157.149,88
SU 21 / 31	Summe Erträge / Einzahlungen operative Gebarung				148.200,00	17.000,00	174.049,63	148.200,00	17.000,00	174.049,63
SU 22 / 32	Summe Aufwendungen / Auszahlungen operative Gebarung				0,00	0,00	0,00	0,00	0,00	0,00
SA 0 / SA 1	(0) Nettoergebnis (21 - 22) / (1) Geldfluss operative Gebarung (31 – 32)				148.200,00	17.000,00	174.049,63	148.200,00	17.000,00	174.049,63
SA01	Saldo (01) Haushaltsrücklagen (230 - 240)				0,00	0,00	0,00	0,00	0,00	0,00
SA00	Saldo (00) Nettoergebnis nach Haushaltsrücklagen (Saldo 0 + Saldo 01)				148.200,00	17.000,00	174.049,63			
Investive Gebarung										
SU 33	Summe Einzahlungen investive Gebarung							0,00	0,00	0,00
SU 34	Summe Auszahlungen investive Gebarung							0,00	0,00	0,00
SA2	Saldo (2) Geldfluss aus der Investiven Gebarung (33 – 34)							0,00	0,00	0,00
SA3	Saldo (3) Nettofinanzierungssaldo (Saldo 1 + Saldo 2)							148.200,00	17.000,00	174.049,63
Finanzierungstätigkeit										
SU 35	Summe Einzahlungen aus der Finanzierungstätigkeit							0,00	0,00	0,00
SU 36	Summe Auszahlungen aus der Finanzierungstätigkeit							0,00	0,00	0,00
SA4	Saldo (4) Geldfluss aus der Finanzierungstätigkeit (35 – 36)							0,00	0,00	0,00

		MVAG VC QU			Ergebnisvoranschlag			Finanzierungsvoranschlag		
		EH	FH		VA 2025	VA 2024	RA 2023	VA 2025	VA 2024	RA 2023
SA5	Saldo (5) Geldfluss aus der voranschlagswirksamen Gebarung (Saldo 3 + Saldo 4)							148.200,00	17.000,00	174.049,63
925	Ertragsanteile an gemeinschaftlichen Bundesabgaben									
925000	Ertragsanteile an gemeinschaftlichen Bundesabgaben									
Operative Gebarung										
2/925000+859400	Ertragsant. Bevolk.-Schlüssel incl.	2112	3112	11	9.712.000,00	9.857.100,00	9.640.166,23	9.712.000,00	9.857.100,00	9.640.166,23
SU 21 / 31	Summe Erträge / Einzahlungen operative Gebarung				9.712.000,00	9.857.100,00	9.640.166,23	9.712.000,00	9.857.100,00	9.640.166,23
SU 22 / 32	Summe Aufwendungen / Auszahlungen operative Gebarung				0,00	0,00	0,00	0,00	0,00	0,00
SA 0 / SA 1	(0) Nettoergebnis (21 - 22) / (1) Geldfluss operative Gebarung (31 - 32)				9.712.000,00	9.857.100,00	9.640.166,23	9.712.000,00	9.857.100,00	9.640.166,23
SA01	Saldo (01) Haushaltsrücklagen (230 - 240)				0,00	0,00	0,00	0,00	0,00	0,00
SA00	Saldo (00) Nettoergebnis nach Haushaltsrücklagen (Saldo 0 + Saldo 01)				9.712.000,00	9.857.100,00	9.640.166,23			
Investive Gebarung										
SU 33	Summe Einzahlungen investive Gebarung							0,00	0,00	0,00
SU 34	Summe Auszahlungen investive Gebarung							0,00	0,00	0,00
SA2	Saldo (2) Geldfluss aus der Investiven Gebarung (33 - 34)							0,00	0,00	0,00
SA3	Saldo (3) Nettofinanzierungssaldo (Saldo 1 + Saldo 2)							9.712.000,00	9.857.100,00	9.640.166,23
Finanzierungstätigkeit										
SU 35	Summe Einzahlungen aus der Finanzierungstätigkeit							0,00	0,00	0,00
SU 36	Summe Auszahlungen aus der Finanzierungstätigkeit							0,00	0,00	0,00
SA4	Saldo (4) Geldfluss aus der Finanzierungstätigkeit (35 - 36)							0,00	0,00	0,00
SA5	Saldo (5) Geldfluss aus der voranschlagswirksamen Gebarung (Saldo 3 + Saldo 4)							9.712.000,00	9.857.100,00	9.640.166,23
94	Finanzzuweisungen und Zuschüsse									
940	Bedarfszuweisungen									
940000	Bedarfszuweisungen									
Operative Gebarung										
2/940000+860000	Transfers von Bund, Bundesfonds und Bundeskammern	2121	3121	15			73.145,00			73.145,00
2/940000+861000	Transfers von Ländern, Landesfonds und Landeskammern	2121	3121	15	26.600,00		27.216,57	26.600,00		27.216,57
2/940000+871100	Kapitaltransfers aus Gemeinde-Bedarfszuweisungsmittel	2121	3121	33			82.103,98			82.103,98
SU 21 / 31	Summe Erträge / Einzahlungen operative Gebarung				26.600,00	0,00	182.465,55	26.600,00	0,00	182.465,55
SU 22 / 32	Summe Aufwendungen / Auszahlungen operative Gebarung				0,00	0,00	0,00	0,00	0,00	0,00
SA 0 / SA 1	(0) Nettoergebnis (21 - 22) / (1) Geldfluss operative Gebarung (31 - 32)				26.600,00	0,00	182.465,55	26.600,00	0,00	182.465,55
SA01	Saldo (01) Haushaltsrücklagen (230 - 240)				0,00	0,00	0,00	0,00	0,00	0,00
SA00	Saldo (00) Nettoergebnis nach Haushaltsrücklagen (Saldo 0 + Saldo 01)				26.600,00	0,00	182.465,55			

					Ergebnisvoranschlag			Finanzierungsvoranschlag		
					VA 2025	VA 2024	RA 2023	VA 2025	VA 2024	RA 2023
					EH	FH	VC QU			
Investive Gebarung										
SU 33	Summe Einzahlungen investive Gebarung							0,00	0,00	0,00
SU 34	Summe Auszahlungen investive Gebarung							0,00	0,00	0,00
SA2	Saldo (2) Geldfluss aus der Investiven Gebarung (33 – 34)							0,00	0,00	0,00
SA3	Saldo (3) Nettofinanzierungssaldo (Saldo 1 + Saldo 2)							26.600,00	0,00	182.465,55
Finanzierungstätigkeit										
SU 35	Summe Einzahlungen aus der Finanzierungstätigkeit							0,00	0,00	0,00
SU 36	Summe Auszahlungen aus der Finanzierungstätigkeit							0,00	0,00	0,00
SA4	Saldo (4) Geldfluss aus der Finanzierungstätigkeit (35 – 36)							0,00	0,00	0,00
SA5	Saldo (5) Geldfluss aus der voranschlagswirksamen Gebarung (Saldo 3 + Saldo 4)							26.600,00	0,00	182.465,55
941	Sonstige Finanzaufweisungen nach dem FAG									
941000	Sonstige Finanzaufweisungen nach dem FAG 1)									
Operative Gebarung										
2/941000+860000	Laufende Transferzahlungen vom Bund	2121	3121	15	85.500,00	340.200,00	51.326,69	85.500,00	340.200,00	51.326,69
2/941000+860100	Transfers von Bund, Bundesfonds und Bundeskammern	2121	3121		259.600,00			259.600,00		
SU 21 / 31	Summe Erträge / Einzahlungen operative Gebarung				345.100,00	340.200,00	51.326,69	345.100,00	340.200,00	51.326,69
SU 22 / 32	Summe Aufwendungen / Auszahlungen operative Gebarung				0,00	0,00	0,00	0,00	0,00	0,00
SA 0 / SA 1	(0) Nettoergebnis (21 - 22) / (1) Geldfluss operative Gebarung (31 – 32)				345.100,00	340.200,00	51.326,69	345.100,00	340.200,00	51.326,69
SA01	Saldo (01) Haushaltsrücklagen (230 - 240)				0,00	0,00	0,00	0,00	0,00	0,00
SA00	Saldo (00) Nettoergebnis nach Haushaltsrücklagen (Saldo 0 + Saldo 01)				345.100,00	340.200,00	51.326,69			
Investive Gebarung										
SU 33	Summe Einzahlungen investive Gebarung							0,00	0,00	0,00
SU 34	Summe Auszahlungen investive Gebarung							0,00	0,00	0,00
SA2	Saldo (2) Geldfluss aus der Investiven Gebarung (33 – 34)							0,00	0,00	0,00
SA3	Saldo (3) Nettofinanzierungssaldo (Saldo 1 + Saldo 2)							345.100,00	340.200,00	51.326,69
Finanzierungstätigkeit										
SU 35	Summe Einzahlungen aus der Finanzierungstätigkeit							0,00	0,00	0,00
SU 36	Summe Auszahlungen aus der Finanzierungstätigkeit							0,00	0,00	0,00
SA4	Saldo (4) Geldfluss aus der Finanzierungstätigkeit (35 – 36)							0,00	0,00	0,00
SA5	Saldo (5) Geldfluss aus der voranschlagswirksamen Gebarung (Saldo 3 + Saldo 4)							345.100,00	340.200,00	51.326,69

		MVAG VC QU			Ergebnisvoranschlag			Finanzierungsvoranschlag		
		EH	FH		VA 2025	VA 2024	RA 2023	VA 2025	VA 2024	RA 2023
944	Zuschüsse nach dem Katastrophenfondsgesetz									
944000	Zuschüsse nach dem Katastrophenfondsgesetz									
Operative Gebarung										
2/944000+861000	Transfers von Ländern, Landesfonds und Landeskammern	2121	3121	15	30.000,00	30.000,00	26.116,50	30.000,00	30.000,00	26.116,50
SU 21 / 31	Summe Erträge / Einzahlungen operative Gebarung				30.000,00	30.000,00	26.116,50	30.000,00	30.000,00	26.116,50
SU 22 / 32	Summe Aufwendungen / Auszahlungen operative Gebarung				0,00	0,00	0,00	0,00	0,00	0,00
SA 0 / SA 1	(0) Nettoergebnis (21 - 22) / (1) Geldfluss operative Gebarung (31 – 32)				30.000,00	30.000,00	26.116,50	30.000,00	30.000,00	26.116,50
SA01	Saldo (01) Haushaltsrücklagen (230 - 240)				0,00	0,00	0,00	0,00	0,00	0,00
SA00	Saldo (00) Nettoergebnis nach Haushaltsrücklagen (Saldo 0 + Saldo 01)				30.000,00	30.000,00	26.116,50			
Investive Gebarung										
SU 33	Summe Einzahlungen investive Gebarung							0,00	0,00	0,00
SU 34	Summe Auszahlungen investive Gebarung							0,00	0,00	0,00
SA2	Saldo (2) Geldfluss aus der Investiven Gebarung (33 – 34)							0,00	0,00	0,00
SA3	Saldo (3) Nettofinanzierungssaldo (Saldo 1 + Saldo 2)							30.000,00	30.000,00	26.116,50
Finanzierungstätigkeit										
SU 35	Summe Einzahlungen aus der Finanzierungstätigkeit							0,00	0,00	0,00
SU 36	Summe Auszahlungen aus der Finanzierungstätigkeit							0,00	0,00	0,00
SA4	Saldo (4) Geldfluss aus der Finanzierungstätigkeit (35 – 36)							0,00	0,00	0,00
SA5	Saldo (5) Geldfluss aus der voranschlagswirksamen Gebarung (Saldo 3 + Saldo 4)							30.000,00	30.000,00	26.116,50
945	Sonstige Zuschüsse des Bundes									
945000	Sonstige Zuschüsse des Bundes									
Operative Gebarung										
2/945000+860000	Transfers von Bund, Bundesfonds und Bundeskammern	2121	3121		29.600,00			29.600,00		
SU 21 / 31	Summe Erträge / Einzahlungen operative Gebarung				29.600,00	0,00	0,00	29.600,00	0,00	0,00
SU 22 / 32	Summe Aufwendungen / Auszahlungen operative Gebarung				0,00	0,00	0,00	0,00	0,00	0,00
SA 0 / SA 1	(0) Nettoergebnis (21 - 22) / (1) Geldfluss operative Gebarung (31 – 32)				29.600,00	0,00	0,00	29.600,00	0,00	0,00
SA01	Saldo (01) Haushaltsrücklagen (230 - 240)				0,00	0,00	0,00	0,00	0,00	0,00
SA00	Saldo (00) Nettoergebnis nach Haushaltsrücklagen (Saldo 0 + Saldo 01)				29.600,00	0,00	0,00			
Investive Gebarung										
SU 33	Summe Einzahlungen investive Gebarung							0,00	0,00	0,00
SU 34	Summe Auszahlungen investive Gebarung							0,00	0,00	0,00
SA2	Saldo (2) Geldfluss aus der Investiven Gebarung (33 – 34)							0,00	0,00	0,00
SA3	Saldo (3) Nettofinanzierungssaldo (Saldo 1 + Saldo 2)							29.600,00	0,00	0,00
Finanzierungstätigkeit										
SU 35	Summe Einzahlungen aus der Finanzierungstätigkeit							0,00	0,00	0,00

		MVAG	VC QU	Ergebnisvoranschlag			Finanzierungsvoranschlag		
		EH	FH	VA 2025	VA 2024	RA 2023	VA 2025	VA 2024	RA 2023
SU 36	Summe Auszahlungen aus der Finanzierungstätigkeit						0,00	0,00	0,00
SA4	Saldo (4) Geldfluss aus der Finanzierungstätigkeit (35 – 36)						0,00	0,00	0,00
SA5	Saldo (5) Geldfluss aus der voranschlagswirksamen Gebarung (Saldo 3 + Saldo 4)						29.600,00	0,00	0,00
98	Haushaltsausgleich								
980	Verrechnung zwischen operativer Gebarung und Projekten								
980000	Verrechnung zwischen operativer Gebarung und Projekten								
Operative Gebarung									
SU 21 / 31	Summe Erträge / Einzahlungen operative Gebarung			0,00	0,00	0,00	0,00	0,00	0,00
1/980000-799000	Zuweisungen an Verrechnungsrücklagen 2225 zwischen operativer Gebarung und Projekten			509.300,00	336.700,00				
SU 22 / 32	Summe Aufwendungen / Auszahlungen operative Gebarung			509.300,00	336.700,00	0,00	0,00	0,00	0,00
SA 0 / SA 1	(0) Nettoergebnis (21 - 22) / (1) Geldfluss operative Gebarung (31 – 32)			-509.300,00	-336.700,00	0,00	0,00	0,00	0,00
SA01	Saldo (01) Haushaltsrücklagen (230 - 240)			0,00	0,00	0,00	0,00	0,00	0,00
SA00	Saldo (00) Nettoergebnis nach Haushaltsrücklagen (Saldo 0 + Saldo 01)			-509.300,00	-336.700,00	0,00			
Investive Gebarung									
SU 33	Summe Einzahlungen investive Gebarung						0,00	0,00	0,00
SU 34	Summe Auszahlungen investive Gebarung						0,00	0,00	0,00
SA2	Saldo (2) Geldfluss aus der Investiven Gebarung (33 – 34)						0,00	0,00	0,00
SA3	Saldo (3) Nettofinanzierungssaldo (Saldo 1 + Saldo 2)						0,00	0,00	0,00
Finanzierungstätigkeit									
SU 35	Summe Einzahlungen aus der Finanzierungstätigkeit						0,00	0,00	0,00
SU 36	Summe Auszahlungen aus der Finanzierungstätigkeit						0,00	0,00	0,00
SA4	Saldo (4) Geldfluss aus der Finanzierungstätigkeit (35 – 36)						0,00	0,00	0,00
SA5	Saldo (5) Geldfluss aus der voranschlagswirksamen Gebarung (Saldo 3 + Saldo 4)						0,00	0,00	0,00
99	Jahresergebnis, Übergabe und Übernahme des Jahresergebnisses, Abwicklung der Vorjahre								
990	Überschüsse und Abgänge (soweit nicht zugeordnet)								
990000	Überschüsse und Abgänge (soweit nicht zugeordnet)								
Operative Gebarung									
SU 21 / 31	Summe Erträge / Einzahlungen operative Gebarung			0,00	0,00	0,00	0,00	0,00	0,00
SU 22 / 32	Summe Aufwendungen / Auszahlungen operative Gebarung			0,00	0,00	0,00	0,00	0,00	0,00
SA 0 / SA 1	(0) Nettoergebnis (21 - 22) / (1) Geldfluss operative Gebarung (31 – 32)			0,00	0,00	0,00	0,00	0,00	0,00
2/990000+895077	Entnahmen von allgemeinen Haushaltsrücklagen 2301			2.178.300,00					

		MVAG		VC QU	Ergebnisvoranschlag			Finanzierungsvoranschlag		
		EH	FH		VA 2025	VA 2024	RA 2023	VA 2025	VA 2024	RA 2023
1/990000-795077	Zuweisung an allgemeine Haushaltsrücklagen	2401					2.971.690,43			
SA01	Saldo (01) Haushaltsrücklagen (230 - 240)				2.178.300,00	0,00	-2.971.690,43	0,00	0,00	0,00
SA00	Saldo (00) Nettoergebnis nach Haushaltsrücklagen (Saldo 0 + Saldo 01)				2.178.300,00	0,00	-2.971.690,43			
Investive Gebarung										
SU 33	Summe Einzahlungen investive Gebarung							0,00	0,00	0,00
SU 34	Summe Auszahlungen investive Gebarung							0,00	0,00	0,00
SA2	Saldo (2) Geldfluss aus der Investiven Gebarung (33 – 34)							0,00	0,00	0,00
SA3	Saldo (3) Nettofinanzierungssaldo (Saldo 1 + Saldo 2)							0,00	0,00	0,00
Finanzierungstätigkeit										
SU 35	Summe Einzahlungen aus der Finanzierungstätigkeit							0,00	0,00	0,00
SU 36	Summe Auszahlungen aus der Finanzierungstätigkeit							0,00	0,00	0,00
SA4	Saldo (4) Geldfluss aus der Finanzierungstätigkeit (35 – 36)							0,00	0,00	0,00
SA5	Saldo (5) Geldfluss aus der voranschlagswirksamen Gebarung (Saldo 3 + Saldo 4)							0,00	0,00	0,00
992	Abgänge an Kassenausgaberesten und Ausfälle an Kasseneinn									
992000	Abgänge an Kassenausgaberesten und Ausfälle an Kasseneina									
Operative Gebarung										
SU 21 / 31	Summe Erträge / Einzahlungen operative Gebarung				0,00	0,00	0,00	0,00	0,00	0,00
1/992000-691000	Nicht erhaltene Einnahmen	2225	3225	24	10.000,00	10.000,00	10.609,54	10.000,00	10.000,00	10.609,54
SU 22 / 32	Summe Aufwendungen / Auszahlungen operative Gebarung				10.000,00	10.000,00	10.609,54	10.000,00	10.000,00	10.609,54
SA 0 / SA 1	(0) Nettoergebnis (21 - 22) / (1) Geldfluss operative Gebarung (31 – 32)				-10.000,00	-10.000,00	-10.609,54	-10.000,00	-10.000,00	-10.609,54
SA01	Saldo (01) Haushaltsrücklagen (230 - 240)				0,00	0,00	0,00	0,00	0,00	0,00
SA00	Saldo (00) Nettoergebnis nach Haushaltsrücklagen (Saldo 0 + Saldo 01)				-10.000,00	-10.000,00	-10.609,54			
Investive Gebarung										
SU 33	Summe Einzahlungen investive Gebarung							0,00	0,00	0,00
SU 34	Summe Auszahlungen investive Gebarung							0,00	0,00	0,00
SA2	Saldo (2) Geldfluss aus der Investiven Gebarung (33 – 34)							0,00	0,00	0,00
SA3	Saldo (3) Nettofinanzierungssaldo (Saldo 1 + Saldo 2)							-10.000,00	-10.000,00	-10.609,54
Finanzierungstätigkeit										
SU 35	Summe Einzahlungen aus der Finanzierungstätigkeit							0,00	0,00	0,00
SU 36	Summe Auszahlungen aus der Finanzierungstätigkeit							0,00	0,00	0,00
SA4	Saldo (4) Geldfluss aus der Finanzierungstätigkeit (35 – 36)							0,00	0,00	0,00
SA5	Saldo (5) Geldfluss aus der voranschlagswirksamen Gebarung (Saldo 3 + Saldo 4)							-10.000,00	-10.000,00	-10.609,54

Haushaltspotential (aufbauend auf der Ergebnisrechnung)

MVAG	Mittelverwendungs- und -aufbringungsgruppen	Mittelaufbringung	Mittelverwendung	Saldo
211	Erträge aus der operativen Verwaltungstätigkeit	24.931.000,00		
212	Erträge aus Transfers	2.756.300,00		
213	Finanzerträge	20.000,00		
Summe Erträge (SU 21)		27.707.300,00		
2117	Nicht finanzierungswirksame operative Erträge (Auflösung von Rückstellungen und Aktivierte Eigenleistungen)	-1.000,00		
2127	Nicht finanzierungswirksamer Transferertrag (Auflösung von Investitionszuschüssen)	-381.500,00		
2136	Sonstige nicht finanzierungswirksame Finanzerträge (Auflösung von RS Bewertung von Beteiligungen und aktiven Finanzinstrumenten)			
Nicht finanzwirksame Erträge		-382.500,00		
Finanzwirksame Erträge		27.324.800,00		
221	Personalaufwand		6.344.400,00	
222	Sachaufwand		11.850.800,00	
223	Transferaufwand		11.375.200,00	
224	Finanzaufwand		594.200,00	
Summe Aufwendungen (SU 22)			30.164.600,00	
2214	Nicht finanzierungswirksamer Personalaufwand (Dotierung RS für Abfertigungen, Jubiläum u. nicht konsumierte Urlaube)			
2226	Nicht finanzierungswirksamer Sachaufwand (inkl. Abschreibungen, Dotierung von RS Prozess, ausstehende Rechnungen)		-4.418.800,00	
2237	Nicht finanzierungswirksamer Transferaufwand (Dotierungen von RS f. Pensionen)			
2245	Nicht finanzierungswirksamer Finanzaufwand (Wertberichtigungen zu Finanzinstrumenten, Aufwendungen aus der Bewertung von Beteiligungen)			
Nicht finanzwirksame Aufwendungen			-4.418.800,00	
Finanzwirksame Aufwendungen			25.745.800,00	
Finanzwirksames Ergebnis		27.324.800,00	25.745.800,00	1.579.000,00

MVAG	Mittelverwendungs- und -aufbringungsgruppen	Mittelaufbringung	Mittelverwendung	Saldo
332	Einzahlungen aus der Rückzahlung von Darlehen sowie gewährten Vorschüssen (ohne 332x mit Projektcode - Anzahlungen)	20.000,00		
1141	Vorräte (- Veränderung)			
1142	Gegebene Anzahlungen auf Vorräte (- Veränderung)			
1540	Passive Rechnungsabgrenzung			
	Einzahlungen der Kontengruppe 000-089, die keinem Projekt mit Projektcode 1 zugeordnet sind	500.000,00		
	Einzahlungen der Kontengruppe 30, die keinem Projekt mit Projektcode 1 zugeordnet sind	264.800,00		
	- Erträge der Kontogruppe 80 mit Projektcode 1			
2301	Entnahmen von Rücklagen endfälliger Darlehen (Kontengruppe 893)			
Jährliche wiederkehrende Einzahlungen		784.800,00		
36	Auszahlungen aus der Finanzierungstätigkeit (ohne Projektcode 1)		1.466.900,00	
2401	Zuweisung an Rücklagen endfälliger Darlehen (Kontengruppe 793)			
342	Auszahlungen aus der Gewährung von Darlehen sowie gewährten Vorschüssen (ohne 342x mit Projektcode - Anzahlungen)		20.000,00	
1141	Vorräte (+ Veränderung)			
1142	Gegebene Anzahlungen auf Vorräte (+ Veränderung)			
1170	Aktive Rechnungsabgrenzung			
	Auszahlungen (Investitionen) der Kontengruppe 000-083, die keinem Projekt mit Projektcode 1 zugeordnet sind		2.001.100,00	
Jährliche wiederkehrende Auszahlungen			3.488.000,00	
	Kontengruppe 871, KT der Ergebnisrechnung, mit Projektcode (BZ)	-544.800,00		
Summe Kapitaltransfers der Ergebnisrechnung		-544.800,00		
H1	Jährliches Haushaltspotential (Eigenmittel)	27.564.800,00	29.233.800,00	-1.669.000,00
	H4VJ Haushaltspotential Vorjahr (Endbestand HP-RL Vorjahr, Konto 935077 = AB)			2.634.300,00
H2	verfügbares Haushaltspotential (Eigenmittel)			965.300,00

MVAG	Mittelverwendungs- und -aufbringungsgruppen	Mittelaufbringung	Mittelverwendung	Saldo
Information 1 - Berechnung der tatsächlichen Liquidität				
im verfügbaren Haushaltspotential enthaltene Bedarfszuweisungen zur Liquiditätssteigerung aus Kontogruppe 871, KT der Ergebnisrechnung ohne Projektcode				
tatsächlicher Liquiditätsbedarf ohne Rücklagenauflösung (Abgang)		965.300,00		
2401	Zuweisungen an Haushaltsrücklagen (Kontengruppe 794)			
2401	Zuweisungen an Haushaltsrücklagen (Kontengruppe 795)			
Jährliche Aufwände für Rücklagen			0,00	
2301	Entnahmen von Haushaltsrücklagen (Kontengruppe 894)			
2301	Entnahmen von Haushaltsrücklagen (Kontengruppe 895)			
Jährliche RL-Erträge f. Investitionen (finanzw.)		0,00		
H3 verfügbares Haushaltspotential (Eigenmittel) nach finanzwirksamen Rücklagen		965.300,00	0,00	965.300,00
- Zuweisungen und Umbuchungen an investive Vorhaben			509.300,00	-509.300,00
+ Rückführungen und Umbuchungen von investiven Vorhaben				0,00
H4 kumuliertes Haushaltspotential (Eigenmittel) Endbestand		965.300,00	509.300,00	456.000,00

Nachweis der Investitionstätigkeit

Vorhaben	Vorhabensbezeichnung		RA Vorjahre	VA 2024	VA 2025	Plan 2026	Plan 2027	Plan 2028	Plan 2029	Plan Gesamt (gerundet)
Konto	Bezeichnung									
1164000	Feuerwehrwesen (2020 bis 2099)									
	Auszahlungen - Investitionen - Mittelverwendung		2.551.438,59	35.600,00	177.600,00	486.900,00	0,00	0,00	0,00	3.251.500,00
	Anschaffungs- oder Herstellungskosten		2.551.438,59	35.600,00	177.600,00	486.900,00	0,00	0,00	0,00	3.251.500,00
5/164000-010000	Gebäude		1.653,52							1.700,00
5/164000-040000	Ankauf Fahrzeuge		1.053.026,66							1.053.000,00
5/164000-042000	Ausrüstung und Ausstattung		89.952,02	7.600,00	3.800,00					101.400,00
5/164000-061000	Im Bau befindliche Gebäude und Bauten		753.754,03							753.800,00
5/164000-400000	Geringwertige Wirtschaftsgüter (GWG)			2.000,00	3.600,00					5.600,00
5/164100-010000	Gebäude und Bauten		52.564,82	7.100,00	8.000,00					67.700,00
5/164100-040000	Fahrzeuge				162.200,00	486.900,00				649.100,00
5/164100-042000	Ausrüstung und Ausstattung		44.388,30	18.900,00						63.300,00
5/164200-040000	Ankauf Fahrzeuge		556.099,24							556.100,00
	Einzahlungen - Finanzierung - Mittelaufbringung		2.551.438,59	35.600,00	177.600,00	486.900,00	0,00	0,00	0,00	3.251.500,00
	Mittel aus Geldfluss aus der operativen Gebarung		1.706.087,74	2.300,00	15.400,00	315.400,00	0,00	0,00	0,00	2.039.200,00
5/164000-729910	Zuführung an Projekt VAZ		-27.209,57							-27.200,00
6/164000+829910	Sonstiger Erträge - Zuführung 1640 Operativer HH		1.477.797,31							1.477.800,00
6/164000+829960	Sonstige Einnahme - Überschuss 1640		255.500,00							255.500,00
6/164000+899000	Entnahmen aus Verrechnungsrücklagen zwischen operativer Gebarung und Projekten			2.300,00	15.400,00	315.400,00				333.100,00
	Bedarfszuweisungen/KTZ		167.675,87	33.300,00	0,00	38.800,00	0,00	0,00	0,00	239.800,00
6/164000+301000	Kapitaltransfers von Ländern, Landesfonds und Landeskammern			33.300,00						33.300,00
6/164100+301000	Kapitaltransfers von Ländern, Landesfonds und Landeskammern					38.800,00				38.800,00
6/164200+301000	Kapitaltransfers von Ländern, Landesfonds und Landeskammern		167.675,87							167.700,00
	Haushaltsrücklagen/Zahlungsmittelreserven		0,00	0,00	0,00	0,00	0,00	0,00	0,00	0,00

Vorhaben	Vorhabensbezeichnung		RA Vorjahre	VA 2024	VA 2025	Plan 2026	Plan 2027	Plan 2028	Plan 2029	Plan Gesamt (gerundet)
Konto	Bezeichnung									
Sonstige Kapitaltransfers und Subventionen			677.674,98	0,00	162.200,00	132.700,00	0,00	0,00	0,00	972.600,00
6/164000+300000	Kapitaltransfers von Bund, Bundesfonds und Bundeskammern		131.794,81							131.800,00
6/164000+303000	Kapitaltransfers von sonstigen Trägern des öffentlichen Rechts und Sozialversicherungsträgern		415.880,17							415.900,00
6/164100+303000	Kapitaltransfers von sonstigen Trägern des öffentlichen Rechts und Sozialversicherungsträgern				162.200,00	132.700,00				294.900,00
6/164200+303000	Kapitaltransfers von sonstigen Trägern des öffentlichen Rechts und Sozialversicherungsträgern		130.000,00							130.000,00
Darlehen/Innere Darlehen			0,00	0,00	0,00	0,00	0,00	0,00	0,00	0,00
Finanzierungsleasing			0,00	0,00	0,00	0,00	0,00	0,00	0,00	0,00
Veräußerung langfristiges Vermögen und sonstiges			0,00	0,00	0,00	0,00	0,00	0,00	0,00	0,00
Finanzierungsergebnis 1164000			0,00	0,00	0,00	0,00	0,00	0,00	0,00	0,00
	<i>inklusive Vorjahre (gerundet)</i>			0,00	0,00	0,00	0,00	0,00	0,00	
1211100 Volksschule Langenhart (2020 bis 2099)										
Auszahlungen - Investitionen - Mittelverwendung			3.410.319,61	778.600,00	0,00	0,00	0,00	0,00	0,00	4.188.900,00
Anschaffungs- oder Herstellungskosten			3.410.319,61	778.600,00	0,00	0,00	0,00	0,00	0,00	4.188.900,00
5/211100-061000	Im Bau befindliche Gebäude und Bauten		3.410.319,61	712.200,00						4.122.500,00
5/211100-346000	Investitionsdarlehen von Finanzunternehmen			66.400,00						66.400,00
Einzahlungen - Finanzierung - Mittelaufbringung			4.127.834,96	61.100,00	0,00	0,00	0,00	0,00	0,00	4.188.900,00
Mittel aus Geldfluss aus der operativen Gebarung			710.200,96	0,00	0,00	0,00	0,00	0,00	0,00	710.200,00
6/211100+829910	Sonstige Erträge - Zuführung 2111 Operativer HH		690.200,96							690.200,00
6/211100+829960	Sonstige Einnahme - Überschuss 2111		20.000,00							20.000,00
Bedarfszuweisungen/KTZ			0,00	61.100,00	0,00	0,00	0,00	0,00	0,00	61.100,00
6/211100+301000	Kapitaltransfers von Ländern, Landesfonds und Landesammern			61.100,00						61.100,00
Haushaltsrücklagen/Zahlungsmittelreserven			0,00	0,00	0,00	0,00	0,00	0,00	0,00	0,00
Sonstige Kapitaltransfers und Subventionen			487.634,00	0,00	0,00	0,00	0,00	0,00	0,00	487.600,00
6/211100+300000	Kapitaltransfers von Bund, Bundesfonds und Bundeskammern		487.634,00							487.600,00

Vorhaben	Vorhabensbezeichnung	RA Vorjahre	VA 2024	VA 2025	Plan 2026	Plan 2027	Plan 2028	Plan 2029	Plan Gesamt (gerundet)
Konto	Bezeichnung								
Darlehen/Innere Darlehen		2.930.000,00	0,00	0,00	0,00	0,00	0,00	0,00	2.930.000,00
524/2111001	Volksschule Langenhart + ASO Zubau	2.930.000,00							2.930.000,00
Finanzierungsleasing		0,00	0,00	0,00	0,00	0,00	0,00	0,00	0,00
Veräußerung langfristiges Vermögen und sonstiges		0,00	0,00	0,00	0,00	0,00	0,00	0,00	0,00
Finanzierungsergebnis 1211100		717.515,35	-717.500,00	0,00	0,00	0,00	0,00	0,00	0,00
	<i>inklusive Vorjahre (gerundet)</i>		0,00	0,00	0,00	0,00	0,00	0,00	
1240000 Kindergarten Schubertstraße (2020 bis 2099)									
Auszahlungen - Investitionen - Mittelverwendung		0,00	18.700,00	1.178.200,00	0,00	0,00	0,00	0,00	1.196.900,00
Anschaffungs- oder Herstellungskosten		0,00	18.700,00	1.178.200,00	0,00	0,00	0,00	0,00	1.196.900,00
5/240000-061000	Im Bau befindliche Gebäude und Bauten		18.700,00	1.178.200,00					1.196.900,00
Einzahlungen - Finanzierung - Mittelaufbringung		0,00	18.700,00	1.178.200,00	0,00	0,00	0,00	0,00	1.196.900,00
Mittel aus Geldfluss aus der operativen Gebarung		0,00	18.700,00	0,00	0,00	0,00	0,00	0,00	18.700,00
6/240000+899000	Entnahmen aus Verrechnungsrücklagen zwischen operativer Gebarung und Projekten		18.700,00						18.700,00
Bedarfszuweisungen/KTZ		0,00	0,00	0,00	0,00	0,00	0,00	0,00	0,00
Haushaltsrücklagen/Zahlungsmittelreserven		0,00	0,00	0,00	0,00	0,00	0,00	0,00	0,00
Sonstige Kapitaltransfers und Subventionen		0,00	0,00	0,00	0,00	0,00	0,00	0,00	0,00
Darlehen/Innere Darlehen		0,00	0,00	1.178.200,00	0,00	0,00	0,00	0,00	1.178.200,00
500/2400001	Kindergarten Schubertstraße - Zubau			1.178.200,00					1.178.200,00
Finanzierungsleasing		0,00	0,00	0,00	0,00	0,00	0,00	0,00	0,00
Veräußerung langfristiges Vermögen und sonstiges		0,00	0,00	0,00	0,00	0,00	0,00	0,00	0,00
Finanzierungsergebnis 1240000		0,00	0,00	0,00	0,00	0,00	0,00	0,00	0,00
	<i>inklusive Vorjahre (gerundet)</i>		0,00	0,00	0,00	0,00	0,00	0,00	
1240200 Kindergarten Herzograd (2020 bis 2099)									
Auszahlungen - Investitionen - Mittelverwendung		0,00	93.000,00	0,00	0,00	0,00	0,00	0,00	93.000,00
Anschaffungs- oder Herstellungskosten		0,00	93.000,00	0,00	0,00	0,00	0,00	0,00	93.000,00
5/240200-061000	Im Bau befindliche Gebäude und Bauten		93.000,00						93.000,00

Vorhaben	Vorhabensbezeichnung		RA Vorjahre	VA 2024	VA 2025	Plan 2026	Plan 2027	Plan 2028	Plan 2029	Plan Gesamt (gerundet)
Konto	Bezeichnung									
Einzahlungen - Finanzierung - Mittelaufbringung			0,00	93.000,00	0,00	0,00	0,00	0,00	0,00	93.000,00
Mittel aus Geldfluss aus der operativen Gebarung			0,00	93.000,00	0,00	0,00	0,00	0,00	0,00	93.000,00
6/240200+899000	Entnahmen aus Verrechnungsrücklagen zwischen operativer Gebarung und Projekten			93.000,00						93.000,00
Bedarfszuweisungen/KTZ			0,00	0,00	0,00	0,00	0,00	0,00	0,00	0,00
Haushaltsrücklagen/Zahlungsmittelreserven			0,00	0,00	0,00	0,00	0,00	0,00	0,00	0,00
Sonstige Kapitaltransfers und Subventionen			0,00	0,00	0,00	0,00	0,00	0,00	0,00	0,00
Darlehen/Innere Darlehen			0,00	0,00	0,00	0,00	0,00	0,00	0,00	0,00
Finanzierungsleasing			0,00	0,00	0,00	0,00	0,00	0,00	0,00	0,00
Veräußerung langfristiges Vermögen und sonstiges			0,00	0,00	0,00	0,00	0,00	0,00	0,00	0,00
Finanzierungsergebnis 1240200			0,00	0,00	0,00	0,00	0,00	0,00	0,00	0,00
	<i>inklusive Vorjahre (gerundet)</i>			0,00	0,00	0,00	0,00	0,00	0,00	
1240300 Kindergarten I-Bachmannstr. (2020 bis 2099)										
Auszahlungen - Investitionen - Mittelverwendung			0,00	5.800,00	1.238.600,00	0,00	0,00	0,00	0,00	1.244.400,00
Anschaffungs- oder Herstellungskosten			0,00	5.800,00	1.238.600,00	0,00	0,00	0,00	0,00	1.244.400,00
5/240300-061000	Im Bau befindliche Gebäude und Bauten			5.800,00	1.238.600,00					1.244.400,00
Einzahlungen - Finanzierung - Mittelaufbringung			0,00	5.800,00	1.238.600,00	0,00	0,00	0,00	0,00	1.244.400,00
Mittel aus Geldfluss aus der operativen Gebarung			0,00	5.800,00	0,00	0,00	0,00	0,00	0,00	5.800,00
6/240300+899000	Entnahmen aus Verrechnungsrücklagen zwischen operativer Gebarung und Projekten			5.800,00						5.800,00
Bedarfszuweisungen/KTZ			0,00	0,00	0,00	0,00	0,00	0,00	0,00	0,00
Haushaltsrücklagen/Zahlungsmittelreserven			0,00	0,00	0,00	0,00	0,00	0,00	0,00	0,00
Sonstige Kapitaltransfers und Subventionen			0,00	0,00	0,00	0,00	0,00	0,00	0,00	0,00
Darlehen/Innere Darlehen			0,00	0,00	1.238.600,00	0,00	0,00	0,00	0,00	1.238.600,00
500/2400002	Kindergarten I. Bachmann-Straße - Zubau				1.238.600,00					1.238.600,00
Finanzierungsleasing			0,00	0,00	0,00	0,00	0,00	0,00	0,00	0,00
Veräußerung langfristiges Vermögen und sonstiges			0,00	0,00	0,00	0,00	0,00	0,00	0,00	0,00
Finanzierungsergebnis 1240300			0,00	0,00	0,00	0,00	0,00	0,00	0,00	0,00
	<i>inklusive Vorjahre (gerundet)</i>			0,00	0,00	0,00	0,00	0,00	0,00	

Vorhaben	Vorhabensbezeichnung		RA Vorjahre	VA 2024	VA 2025	Plan 2026	Plan 2027	Plan 2028	Plan 2029	Plan Gesamt (gerundet)
Konto	Bezeichnung									
1612000	Straßenbau (2020 bis 2099)									
	Auszahlungen - Investitionen - Mittelverwendung		4.215.204,09	1.188.000,00	1.150.000,00	1.000.000,00	1.000.000,00	1.000.000,00	1.000.000,00	10.553.200,00
	Anschaffungs- oder Herstellungskosten		4.215.204,09	1.188.000,00	1.150.000,00	1.000.000,00	1.000.000,00	1.000.000,00	1.000.000,00	10.553.200,00
5/612000-002000	Straßenbau und Gestaltung		3.387.873,64	688.000,00	650.000,00	1.000.000,00	1.000.000,00	1.000.000,00	1.000.000,00	8.725.900,00
5/612000-060000	Im Bau befindliche Grundstückseinrichtungen Umfahrungsstraße		827.330,45	500.000,00	500.000,00					1.827.300,00
	Einzahlungen - Finanzierung - Mittelaufbringung		4.215.204,09	1.188.000,00	1.150.000,00	1.000.000,00	1.000.000,00	1.000.000,00	1.000.000,00	10.553.200,00
	Mittel aus Geldfluss aus der operativen Gebarung		3.600.060,27	0,00	340.000,00	500.000,00	500.000,00	500.000,00	500.000,00	5.940.100,00
6/612000+829910	Sonstige Erträge - Zuführung 6120 Operativer HH		2.466.533,48							2.466.500,00
6/612000+829960	Sonstige Einnahme - Überschuss 6120		1.133.526,79							1.133.500,00
6/612000+899000	Entnahmen aus Verrechnungsrücklagen zwischen operativer Gebarung und Projekten				340.000,00	500.000,00	500.000,00	500.000,00	500.000,00	2.340.000,00
	Bedarfszuweisungen/KTZ		130.000,00	500.000,00	531.000,00	500.000,00	500.000,00	500.000,00	500.000,00	3.161.000,00
6/612000+301000	Kapitaltransfers von Ländern, Landesfonds und Landeskammern				31.000,00					31.000,00
6/612000+871000	Beihilfen aus Bedarfszuweisungen		130.000,00	500.000,00	500.000,00	500.000,00	500.000,00	500.000,00	500.000,00	3.130.000,00
	Haushaltsrücklagen/Zahlungsmittelreserven		0,00	0,00	0,00	0,00	0,00	0,00	0,00	0,00
	Sonstige Kapitaltransfers und Subventionen		469.723,82	88.000,00	279.000,00	0,00	0,00	0,00	0,00	836.700,00
6/612000+300000	Kapitaltransfers von Bund, Bundesfonds und Bundeskammern		469.723,82	88.000,00	279.000,00					836.700,00
	Darlehen/Innere Darlehen		0,00	600.000,00	0,00	0,00	0,00	0,00	0,00	600.000,00
500/6120001	Straßenbau + Umfahrungsstraße			600.000,00						600.000,00
	Finanzierungsleasing		0,00	0,00	0,00	0,00	0,00	0,00	0,00	0,00
	Veräußerung langfristiges Vermögen und sonstiges		15.420,00	0,00	0,00	0,00	0,00	0,00	0,00	15.400,00
6/612000+801000	Veräußerungen von Grundstücken und Grundstückseinrichtungen		15.420,00							15.400,00
Finanzierungsergebnis 1612000			0,00	0,00	0,00	0,00	0,00	0,00	0,00	0,00
<i>inklusive Vorjahre (gerundet)</i>				0,00	0,00	0,00	0,00	0,00	0,00	

Vorhaben	Vorhabensbezeichnung		RA Vorjahre	VA 2024	VA 2025	Plan 2026	Plan 2027	Plan 2028	Plan 2029	Plan Gesamt (gerundet)
Konto	Bezeichnung									
1639000	Hochwasserschutz (2020 bis 2099)									
	Auszahlungen - Investitionen - Mittelverwendung		2.242.944,62	606.300,00	1.746.000,00	2.682.000,00	8.160.000,00	9.120.000,00	840.000,00	25.397.200,00
	Anschaffungs- oder Herstellungskosten		2.242.944,62	606.300,00	1.746.000,00	2.682.000,00	8.160.000,00	9.120.000,00	840.000,00	25.397.200,00
5/639000-062000	Im Bau befindliche technische Anlagen/Fahrzeuge/Maschinen		190.600,30							190.600,00
5/639000-069000	Im Bau befindliche kofinanzierte Schutzbauten			423.600,00	1.516.000,00	2.682.000,00	8.160.000,00	9.120.000,00	840.000,00	22.741.600,00
5/639000-069100	Im Bau befindliche kofinanzierte Schutzbauten Grundankauf HWS			182.700,00	230.000,00					412.700,00
5/639000-280000	Geleistete Anzahlungen für Anlagen - Grundstücke HWS		1.871.006,62							1.871.000,00
5/639000-280100	Geleistete Anzahlungen für Anlagen - Im Bau befindliche techn.Anlagen/Fahrzeuge/Maschinen		181.337,70							181.300,00
	Einzahlungen - Finanzierung - Mittelaufbringung		2.242.944,62	606.300,00	1.746.000,00	3.189.900,00	7.652.100,00	9.120.000,00	840.000,00	25.397.200,00
	Mittel aus Geldfluss aus der operativen Gebarung		2.242.944,62	270.000,00	0,00	0,00	343.500,00	1.107.800,00	44.400,00	4.008.600,00
6/639000+829910	Sonstige Erträge - Zuführung 6390 Operativer HH		1.155.036,52							1.155.000,00
6/639000+829960	Sonstige Einnahme - Überschuss 6390		1.087.908,10							1.087.900,00
6/639000+899000	Entnahmen aus Verrechnungsrücklagen zwischen operativer Gebarung und Projekten			270.000,00			343.500,00	1.107.800,00	44.400,00	1.765.700,00
	Bedarfszuweisungen/KTZ		0,00	120.100,00	269.100,00	1.498.700,00	3.654.300,00	4.006.100,00	397.800,00	9.946.100,00
6/639000+301000	Kapitaltransfers von Ländern, Landesfonds und Landeskammern			120.100,00	269.100,00	1.498.700,00	3.654.300,00	4.006.100,00	397.800,00	9.946.100,00
	Haushaltsrücklagen/Zahlungsmittelreserven		0,00	0,00	0,00	0,00	0,00	0,00	0,00	0,00
	Sonstige Kapitaltransfers und Subventionen		0,00	216.200,00	610.000,00	1.691.200,00	3.654.300,00	4.006.100,00	397.800,00	10.575.600,00
6/639000+300000	Kapitaltransfers von Bund, Bundesfonds und Bundeskammern			216.200,00	610.000,00	1.691.200,00	3.654.300,00	4.006.100,00	397.800,00	10.575.600,00
	Darlehen/Innere Darlehen		0,00	0,00	866.900,00	0,00	0,00	0,00	0,00	866.900,00
500/6390001	Hochwasserschutz div. Projekte				866.900,00					866.900,00
	Finanzierungsleasing		0,00	0,00	0,00	0,00	0,00	0,00	0,00	0,00
	Veräußerung langfristiges Vermögen und sonstiges		0,00	0,00	0,00	0,00	0,00	0,00	0,00	0,00
Finanzierungsergebnis 1639000			0,00	0,00	0,00	507.900,00	-507.900,00	0,00	0,00	0,00
			<i>inklusive Vorjahre (gerundet)</i>	0,00	0,00	507.900,00	0,00	0,00	0,00	

Vorhaben	Vorhabensbezeichnung		RA Vorjahre	VA 2024	VA 2025	Plan 2026	Plan 2027	Plan 2028	Plan 2029	Plan Gesamt (gerundet)
Konto	Bezeichnung									
1710000	Güterwege (2020 bis 2099)									
	Auszahlungen - Investitionen - Mittelverwendung		327.446,10	235.000,00	170.000,00	30.000,00	30.000,00	30.000,00	30.000,00	852.400,00
	Anschaffungs- oder Herstellungskosten		327.446,10	235.000,00	170.000,00	30.000,00	30.000,00	30.000,00	30.000,00	852.400,00
5/710000-002000	Güterwegbau		327.446,10	235.000,00	170.000,00	30.000,00	30.000,00	30.000,00	30.000,00	852.400,00
	Einzahlungen - Finanzierung - Mittelaufbringung		402.266,31	160.200,00	170.000,00	30.000,00	30.000,00	30.000,00	30.000,00	852.500,00
	Mittel aus Geldfluss aus der operativen Gebarung		256.564,96	152.600,00	127.400,00	22.400,00	22.400,00	22.400,00	22.400,00	626.200,00
5/710000-729910	Zuführung an Projekt VAZ		-34.966,04							-35.000,00
6/710000+829910	Sonstige Erträge - Zuführung 7100 Operativer HH		231.531,00							231.500,00
6/710000+829960	Sonstige Einnahme - Überschuss 7100		60.000,00							60.000,00
6/710000+899000	Entnahmen aus Verrechnungsrücklagen zwischen operativer Gebarung und Projekten			152.600,00	127.400,00	22.400,00	22.400,00	22.400,00	22.400,00	369.600,00
	Bedarfszuweisungen/KTZ		30.000,00	7.600,00	42.600,00	7.600,00	7.600,00	7.600,00	7.600,00	110.600,00
6/710000+301000	Kapitaltransfers von Ländern, Landesfonds und Landeskammern		15.000,00	3.800,00	21.300,00	3.800,00	3.800,00	3.800,00	3.800,00	55.300,00
6/710000+871000	Beihilfen aus Bedarfszuweisungen		15.000,00	3.800,00	21.300,00	3.800,00	3.800,00	3.800,00	3.800,00	55.300,00
	Haushaltsrücklagen/Zahlungsmittelreserven		0,00	0,00	0,00	0,00	0,00	0,00	0,00	0,00
	Sonstige Kapitaltransfers und Subventionen		115.701,35	0,00	0,00	0,00	0,00	0,00	0,00	115.700,00
6/710000+300000	Kapitaltransfers von Bund, Bundesfonds und Bundeskammern		16.266,98							16.300,00
6/710000+309000	Kapitaltransfers von der Europäischen Union		99.434,37							99.400,00
	Darlehen/Innere Darlehen		0,00	0,00	0,00	0,00	0,00	0,00	0,00	0,00
	Finanzierungsleasing		0,00	0,00	0,00	0,00	0,00	0,00	0,00	0,00
	Veräußerung langfristiges Vermögen und sonstiges		0,00	0,00	0,00	0,00	0,00	0,00	0,00	0,00
Finanzierungsergebnis 1710000			74.820,21	-74.800,00	0,00	0,00	0,00	0,00	0,00	0,00
<i>inklusive Vorjahre (gerundet)</i>				0,00	0,00	0,00	0,00	0,00	0,00	
1816000	Straßenbeleuchtung (2020 bis 2099)									
	Auszahlungen - Investitionen - Mittelverwendung		270.719,72	50.000,00	50.000,00	50.000,00	50.000,00	50.000,00	50.000,00	570.700,00
	Anschaffungs- oder Herstellungskosten		270.719,72	50.000,00	50.000,00	50.000,00	50.000,00	50.000,00	50.000,00	570.700,00
5/816000-050000	Sonderanlagen		270.719,72	50.000,00	50.000,00	50.000,00	50.000,00	50.000,00	50.000,00	570.700,00

Vorhaben	Vorhabensbezeichnung		RA Vorjahre	VA 2024	VA 2025	Plan 2026	Plan 2027	Plan 2028	Plan 2029	Plan Gesamt (gerundet)
Konto	Bezeichnung									
Einzahlungen - Finanzierung - Mittelaufbringung			270.719,72	50.000,00	50.000,00	50.000,00	50.000,00	50.000,00	50.000,00	570.700,00
Mittel aus Geldfluss aus der operativen Gebarung			261.919,72	26.500,00	26.500,00	26.500,00	26.500,00	26.500,00	26.500,00	420.900,00
6/816000+829910	Sonstige Erträge - Zuführung 8160 Operativer HH		153.817,57							153.800,00
6/816000+829960	Sonstige Einnahme - Überschuss 8160		108.102,15							108.100,00
6/816000+899000	Entnahmen aus Verrechnungsrücklagen zwischen operativer Gebarung und Projekten			26.500,00	26.500,00	26.500,00	26.500,00	26.500,00	26.500,00	159.000,00
Bedarfszuweisungen/KTZ			8.800,00	23.500,00	23.500,00	23.500,00	23.500,00	23.500,00	23.500,00	149.800,00
6/816000+871000	Beihilfen aus Bedarfszuweisungen		8.800,00	23.500,00	23.500,00	23.500,00	23.500,00	23.500,00	23.500,00	149.800,00
Haushaltsrücklagen/Zahlungsmittelreserven			0,00	0,00	0,00	0,00	0,00	0,00	0,00	0,00
Sonstige Kapitaltransfers und Subventionen			0,00	0,00	0,00	0,00	0,00	0,00	0,00	0,00
Darlehen/Innere Darlehen			0,00	0,00	0,00	0,00	0,00	0,00	0,00	0,00
Finanzierungsleasing			0,00	0,00	0,00	0,00	0,00	0,00	0,00	0,00
Veräußerung langfristiges Vermögen und sonstiges			0,00	0,00	0,00	0,00	0,00	0,00	0,00	0,00
Finanzierungsergebnis 1816000			0,00	0,00	0,00	0,00	0,00	0,00	0,00	0,00
			<i>inklusive Vorjahre (gerundet)</i>	0,00	0,00	0,00	0,00	0,00	0,00	
1849000 Sonstige Liegenschaften (2020 bis 2099)										
Auszahlungen - Investitionen - Mittelverwendung			0,00	3.000.000,00	0,00	0,00	0,00	0,00	0,00	3.000.000,00
Anschaffungs- oder Herstellungskosten			0,00	3.000.000,00	0,00	0,00	0,00	0,00	0,00	3.000.000,00
5/849000-010000	Gebäude und Bauten			3.000.000,00						3.000.000,00
Einzahlungen - Finanzierung - Mittelaufbringung			0,00	3.000.000,00	0,00	0,00	0,00	0,00	0,00	3.000.000,00
Mittel aus Geldfluss aus der operativen Gebarung			0,00	0,00	0,00	0,00	0,00	0,00	0,00	0,00
Bedarfszuweisungen/KTZ			0,00	0,00	0,00	0,00	0,00	0,00	0,00	0,00
Haushaltsrücklagen/Zahlungsmittelreserven			0,00	0,00	0,00	0,00	0,00	0,00	0,00	0,00
Sonstige Kapitaltransfers und Subventionen			0,00	0,00	0,00	0,00	0,00	0,00	0,00	0,00
Darlehen/Innere Darlehen			0,00	3.000.000,00	0,00	0,00	0,00	0,00	0,00	3.000.000,00
500/8490001	Ankauf Liegenschaft			3.000.000,00						3.000.000,00
Finanzierungsleasing			0,00	0,00	0,00	0,00	0,00	0,00	0,00	0,00
Veräußerung langfristiges Vermögen und sonstiges			0,00	0,00	0,00	0,00	0,00	0,00	0,00	0,00
Finanzierungsergebnis 1849000			0,00	0,00	0,00	0,00	0,00	0,00	0,00	0,00
			<i>inklusive Vorjahre (gerundet)</i>	0,00	0,00	0,00	0,00	0,00	0,00	

Vorhaben	Vorhabensbezeichnung		RA Vorjahre	VA 2024	VA 2025	Plan 2026	Plan 2027	Plan 2028	Plan 2029	Plan Gesamt (gerundet)
Konto	Bezeichnung									
1850000	Wasserversorgung (2020 bis 2099)									
	Auszahlungen - Investitionen - Mittelverwendung		1.610.925,03	382.700,00	1.173.500,00	100.800,00	100.800,00	0,00	0,00	3.368.700,00
	Anschaffungs- oder Herstellungskosten		1.610.925,03	382.700,00	1.173.500,00	100.800,00	100.800,00	0,00	0,00	3.368.700,00
5/850000-004010	Wasserversorgung BA 1 / Retriebe		32.035,50							32.000,00
5/850000-004020	Wasserversorgung BA 108 Datenbank		16.128,69							16.100,00
5/850000-004030	WVA BA 110 Leitungskataster restl. Wasserleitungen (Außengebiete)		61.704,39							61.700,00
5/850000-004050	Wasserversorgung Betriebsgebiet Rems Kollaudierung		94.925,81	1.000,00						95.900,00
5/850000-004060	WVA BA 20 Ringleitung von Rems neben B1 zu Althofen DN 125		309.655,76	330.200,00	106.500,00					746.400,00
5/850000-004070	WVA BA 18 Verbindung Kohlenplatzstr. zu Neu Thurnsdorf DN 100		23.848,21							23.800,00
5/850000-004090	WVA BA 19 Wasserleitung Holzerhäuser u. Larnhaus u. Anbindung ASFINAG		364.412,24							364.400,00
5/850000-004100	WVA Ertüchtigung d.Brunnenanlagen Erla		580.627,08	40.000,00	492.000,00					1.112.600,00
5/850000-004110	WVA BA 22 Mittlere Bergstraße		43.541,97	6.000,00	6.000,00					55.500,00
5/850000-004120	WVA Leitungskataster - Nachführung			5.000,00	7.000,00					12.000,00
5/850000-004130	WVA BA 21 Hauptplatz		84.045,38							84.000,00
5/850000-004140	PV-Anlage Projekt WSZ neu + FF Endholz mit Speicher				420.000,00					420.000,00
5/850000-004150	WVA Blackoutvorsorgekonzept			500,00						500,00
5/850000-004170	WVA Anschluß Linz AG Ennsdorf - A1					100.800,00				100.800,00
5/850000-004180	WVA Trinkwasserplan				30.000,00					30.000,00
5/850000-004200	WVA Sanierung Rohrbachbergstraße (13 Stk.)						100.800,00			100.800,00
5/850000-004210	WVA Schiller-Lessing- Goethestraße				112.000,00					112.000,00
	Einzahlungen - Finanzierung - Mittelaufbringung		1.691.417,26	302.200,00	1.173.500,00	100.800,00	100.800,00	0,00	0,00	3.368.700,00
	Mittel aus Geldfluss aus der operativen Gebarung		66.643,13	0,00	0,00	0,00	0,00	0,00	0,00	66.600,00
6/850000+829960	Sonstige Einnahme - Überschuss 8500		66.643,13							66.600,00

Vorhaben	Vorhabensbezeichnung		RA Vorjahre	VA 2024	VA 2025	Plan 2026	Plan 2027	Plan 2028	Plan 2029	Plan Gesamt (gerundet)
Konto	Bezeichnung									
Bedarfszuweisungen/KTZ			20.294,00	10.000,00	4.500,00	0,00	0,00	0,00	0,00	34.800,00
6/850000+301000	Kapitaltransfers von Ländern, Landesfonds und Landeskammern		20.294,00	10.000,00	4.500,00					34.800,00
Haushaltsrücklagen/Zahlungsmittelreserven			0,00	0,00	0,00	0,00	0,00	0,00	0,00	0,00
Sonstige Kapitaltransfers und Subventionen			174.480,13	0,00	189.000,00	100.800,00	100.800,00	0,00	0,00	565.100,00
6/850000+300000	Kapitaltransfers von Bund, Bundesfonds und Bundeskammern		143.268,02		189.000,00	100.800,00	100.800,00			533.900,00
6/850000+307000	Kapitaltransfers von privaten Haushalten und privaten Organisationen ohne Erwerbszweck und andere		31.212,11							31.200,00
Darlehen/Innere Darlehen			1.430.000,00	292.200,00	980.000,00	0,00	0,00	0,00	0,00	2.702.200,00
507/8500026	Wasserversorgung BA 18 + BA 108		35.000,00							35.000,00
513/8500027	Wasserversorgung BA 19		325.000,00							325.000,00
523/8500028	WVA Brunnenanlage Erla+WVA BB-Gebiet Rems u.div.BA		340.000,00							340.000,00
507/8500029	WVA BA 20+WVA Brunnenanlage Erla		730.000,00							730.000,00
500/8500030	WVA BA 20+WVA Brunnenanlage Erla			292.200,00						292.200,00
500/8500031	WVA Ertüchtigung Brunnen Erla+WVA PV-Anlage+				980.000,00					980.000,00
Finanzierungsleasing			0,00	0,00	0,00	0,00	0,00	0,00	0,00	0,00
Veräußerung langfristiges Vermögen und sonstiges			0,00	0,00	0,00	0,00	0,00	0,00	0,00	0,00
Finanzierungsergebnis 1850000			80.492,23	-80.500,00	0,00	0,00	0,00	0,00	0,00	0,00
	<i>inklusive Vorjahre (gerundet)</i>			0,00	0,00	0,00	0,00	0,00	0,00	

Vorhaben	Vorhabensbezeichnung								
Konto	Bezeichnung	RA Vorjahre	VA 2024	VA 2025	Plan 2026	Plan 2027	Plan 2028	Plan 2029	Plan Gesamt (gerundet)
1851000	Abwasserbeseitigung (2020 bis 2099)								
	Auszahlungen - Investitionen - Mittelverwendung	1.928.544,43	1.241.800,00	562.000,00	0,00	0,00	0,00	0,00	3.732.300,00
	Anschaffungs- oder Herstellungskosten	1.928.544,43	1.241.800,00	562.000,00	0,00	0,00	0,00	0,00	3.732.300,00
5/851000-004030	ABA BA 28 Kanalbau Kollaudierung u. Entschädigungen	14.827,08							14.800,00
5/851000-004040	ABA Leitungskataster Nachführung Hausanschlüsse	18.976,17	20.000,00						39.000,00
5/851000-004050	ABA BA 29 Mischkanalnetz Entlastungspumpwerk Neu	172.618,34							172.600,00
5/851000-004070	Oberflächenentwässerung Westbahnstraße	341.529,53							341.500,00
5/851000-004080	ABA BA 109 (für BA 15 u. BA 09 - Befahrungen lt. BH)	3.667,75							3.700,00
5/851000-004090	ABA Betriebsgebiet Rems Kollaudierung	230.254,70	1.000,00						231.300,00
5/851000-004100	ABA Leitungskataster - Einarbeitung weiterer alter aufgefundener HA- Anschlussprojekte	15.844,17							15.800,00
5/851000-004110	ABA BA 30 MW-Kanalerneuerung DN 600 Raiffeisenstr. bis Friedhofstr. mit allen Anschlussleitungen	236.523,30							236.500,00
5/851000-004120	ABA BA 110 Leitungskataster	14.575,27		7.000,00					21.600,00
5/851000-004130	ABA BA 31 Mittlere Bergstraße	135.130,73	6.000,00	6.000,00					147.100,00
5/851000-004140	ABA Sanierung Hauptpumpwerk	676.477,09	680.000,00	58.000,00					1.414.500,00
5/851000-004150	PV-Anlage Kläranlage 30 KWP	63.489,65							63.500,00
5/851000-004160	PV-Anlage Projekt 430 kW/P	4.480,65	531.800,00	395.000,00					931.300,00
5/851000-004180	ABA Blackoutvorsorgekonzept		3.000,00						3.000,00
5/851000-004200	ABA Schiller-Lessing- Goethestraße			96.000,00					96.000,00
5/851000-050700	ABA BA 29 Mischkanalnetz Entlastungspumpwerk Neu	150,00							200,00
	Einzahlungen - Finanzierung - Mittelaufbringung	1.943.847,05	1.226.500,00	562.000,00	0,00	0,00	0,00	0,00	3.732.300,00
	Mittel aus Geldfluss aus der operativen Gebarung	329.602,18	0,00	0,00	0,00	0,00	0,00	0,00	329.600,00
6/851000+829960	Sonstige Einnahme - Überschuss 8510	329.602,18							329.600,00
	Bedarfszuweisungen/KTZ	2.965,00	5.000,00	0,00	0,00	0,00	0,00	0,00	8.000,00
6/851000+301000	Kapitaltransfers von Ländern, Landesfonds und Landeskammern	2.965,00	5.000,00						8.000,00
	Haushaltsrücklagen/Zahlungsmittelreserven	0,00	0,00	0,00	0,00	0,00	0,00	0,00	0,00

Vorhaben	Vorhabensbezeichnung		RA Vorjahre	VA 2024	VA 2025	Plan 2026	Plan 2027	Plan 2028	Plan 2029	Plan Gesamt (gerundet)
Konto	Bezeichnung									
Sonstige Kapitaltransfers und Subventionen			151.279,87	263.200,00	182.800,00	0,00	0,00	0,00	0,00	597.300,00
6/851000+300000	Kapitaltransfers von Bund, Bundesfonds und Bundeskammern		151.279,87	258.900,00	182.800,00					593.000,00
6/851000+309000	Kapitaltransfers von der Europäischen Union			4.300,00						4.300,00
Darlehen/Innere Darlehen			1.460.000,00	958.300,00	379.200,00	0,00	0,00	0,00	0,00	2.797.500,00
507/8510039	Abwasserbeseitigung BA 29 + BA diverse		180.000,00							180.000,00
523/8510040	ABA BA 31+ABA BB-Gebiet Rems u. div. BA		590.000,00							590.000,00
507/8510041	Abwasserbeseitigung San.Hauptpumpwerk u. div. BA		690.000,00							690.000,00
500/8510042	ABA Sanierung Hauptpumpwerk+ABA PV-Anlage 430 kWp			958.300,00						958.300,00
500/8510043	ABA PV-Anlage 430 KWP+ABA Schiller-Lessing-Goethes				379.200,00					379.200,00
Finanzierungsleasing			0,00	0,00	0,00	0,00	0,00	0,00	0,00	0,00
Veräußerung langfristiges Vermögen und sonstiges			0,00	0,00	0,00	0,00	0,00	0,00	0,00	0,00
Finanzierungsergebnis 1851000			15.302,62	-15.300,00	0,00	0,00	0,00	0,00	0,00	0,00
	<i>inklusive Vorjahre (gerundet)</i>			0,00	0,00	0,00	0,00	0,00	0,00	
1853000 Wohnbau (2020 bis 2099)										
Auszahlungen - Investitionen - Mittelverwendung			482.554,78	0,00	0,00	0,00	0,00	0,00	0,00	482.600,00
Anschaffungs- oder Herstellungskosten			482.554,78	0,00	0,00	0,00	0,00	0,00	0,00	482.600,00
5/853000-061000	Im Bau befindliche Gebäude und Bauten		482.554,78							482.600,00
Einzahlungen - Finanzierung - Mittelaufbringung			482.554,78	0,00	0,00	0,00	0,00	0,00	0,00	482.600,00
Mittel aus Geldfluss aus der operativen Gebarung			0,00	0,00	0,00	0,00	0,00	0,00	0,00	0,00
Bedarfszuweisungen/KTZ			0,00	0,00	0,00	0,00	0,00	0,00	0,00	0,00
Haushaltsrücklagen/Zahlungsmittelreserven			0,00	0,00	0,00	0,00	0,00	0,00	0,00	0,00
Sonstige Kapitaltransfers und Subventionen			0,00	0,00	0,00	0,00	0,00	0,00	0,00	0,00
Darlehen/Innere Darlehen			482.554,78	0,00	0,00	0,00	0,00	0,00	0,00	482.600,00
524/8530003	Althausanierung Westbahnstraße 54		482.554,78							482.600,00
Finanzierungsleasing			0,00	0,00	0,00	0,00	0,00	0,00	0,00	0,00

Vorhaben	Vorhabensbezeichnung		RA Vorjahre	VA 2024	VA 2025	Plan 2026	Plan 2027	Plan 2028	Plan 2029	Plan Gesamt (gerundet)
Konto	Bezeichnung									
	Veräußerung langfristiges Vermögen und sonstiges		0,00	0,00	0,00	0,00	0,00	0,00	0,00	0,00
Finanzierungsergebnis 1853000			0,00	0,00	0,00	0,00	0,00	0,00	0,00	0,00
	<i>inklusive Vorjahre (gerundet)</i>			0,00	0,00	0,00	0,00	0,00	0,00	
1894000 Veranstaltungszentrum - Musikschule (2020 bis 2099)										
Auszahlungen - Investitionen - Mittelverwendung			15.493.165,32	0,00	0,00	0,00	0,00	0,00	0,00	15.493.200,00
Anschaffungs- oder Herstellungskosten			15.493.165,32	0,00	0,00	0,00	0,00	0,00	0,00	15.493.200,00
5/894000-061000	Im Bau befindliche Gebäude und Bauten		15.493.165,32							15.493.200,00
Einzahlungen - Finanzierung - Mittelaufbringung			15.493.165,32	0,00	0,00	0,00	0,00	0,00	0,00	15.493.200,00
Mittel aus Geldfluss aus der operativen Gebarung			4.993.165,32	0,00	0,00	0,00	0,00	0,00	0,00	4.993.200,00
5/894000-729910	Zuführung an diverse Projekte (Straßenbau, operativer Haushalt)		-18.140,24							-18.100,00
6/894000+829910	Sonstige Erträge - Zuführung 8940 Operativer HH + 7100 Investiver HH		2.405.188,38							2.405.200,00
6/894000+829960	Sonstige Einnahme - Überschuss 8940		2.606.117,18							2.606.100,00
Bedarfszuweisungen/KTZ			3.500.000,00	0,00	0,00	0,00	0,00	0,00	0,00	3.500.000,00
6/894000+301000	Kapitaltransfers von Ländern, Landesfonds und Landeskammern		50.000,00							50.000,00
6/894000+871000	Kapitaltransferzahlungen von Ländern und Landesfonds		3.450.000,00							3.450.000,00
Haushaltsrücklagen/Zahlungsmittelreserven			0,00	0,00	0,00	0,00	0,00	0,00	0,00	0,00
Sonstige Kapitaltransfers und Subventionen			0,00	0,00	0,00	0,00	0,00	0,00	0,00	0,00
Darlehen/Innere Darlehen			7.000.000,00	0,00	0,00	0,00	0,00	0,00	0,00	7.000.000,00
524/8940002	Veranstaltungszentrum - Musikschule - Gebäude		7.000.000,00							7.000.000,00
Finanzierungsleasing			0,00	0,00	0,00	0,00	0,00	0,00	0,00	0,00
Veräußerung langfristiges Vermögen und sonstiges			0,00	0,00	0,00	0,00	0,00	0,00	0,00	0,00
Finanzierungsergebnis 1894000			0,00	0,00	0,00	0,00	0,00	0,00	0,00	0,00
	<i>inklusive Vorjahre (gerundet)</i>			0,00	0,00	0,00	0,00	0,00	0,00	

Vorhaben	Vorhabensbezeichnung	RA Vorjahre	VA 2024	VA 2025	Plan 2026	Plan 2027	Plan 2028	Plan 2029	Plan Gesamt (gerundet)
Konto	Bezeichnung								
2202400	Sonstige Investitionen 2024 (2024 bis 2029)								
	Auszahlungen - Investitionen - Mittelverwendung	0,00	2.509.600,00	2.001.100,00	789.000,00	589.900,00	472.600,00	473.400,00	6.835.600,00
	Anschaffungs- oder Herstellungskosten	0,00	2.509.600,00	2.001.100,00	789.000,00	589.900,00	472.600,00	473.400,00	6.835.600,00
1/010000-040000	Fahrzeuge		4.000,00						4.000,00
1/010000-042000	Amtsausstattung		20.000,00	20.000,00	5.000,00	5.000,00	5.000,00	5.000,00	60.000,00
1/016000-042000	Amtsausstattung		68.300,00						68.300,00
1/016000-070000	Aktivierungsfähige Rechte (immaterielle Vermögenswerte)		66.300,00	23.900,00					90.200,00
1/031000-070000	Aktivierungsfähige Rechte (immaterielle Vermögenswerte) Fläwi		130.000,00	71.500,00	35.000,00	36.400,00	37.100,00	37.900,00	347.900,00
1/031000-070100	Aktivierungsfähige Rechte (immaterielle Vermögenswerte) Bebauungsplan		25.000,00	30.000,00	25.000,00	25.000,00	25.000,00	25.000,00	155.000,00
1/164000-010000	Gebäude und Bauten		7.000,00	7.500,00					14.500,00
1/164000-040100	Fahrzeuge			44.300,00					44.300,00
1/164000-042000	Ausrüstung und Ausstattung		57.700,00	24.700,00					82.400,00
1/164100-020000	Maschinen und maschinelle Anlagen		28.200,00						28.200,00
1/164100-042000	Ausrüstung und Ausstattung		1.500,00	22.000,00					23.500,00
1/164300-040000	Fahrzeuge		4.000,00	30.000,00					34.000,00
1/164500-050000	Sonderanlagen		45.000,00	45.000,00	10.000,00	10.000,00	10.000,00	10.000,00	130.000,00
1/180000-020000	Maschinen und maschinelle Anlagen		40.000,00	40.000,00					80.000,00
1/211000-042000	Betriebsausstattung, Schulmöbel		38.600,00	42.800,00	18.000,00	18.000,00			117.400,00
1/211000-042100	Lehrmittel		500,00	1.500,00	500,00	500,00	500,00	500,00	4.000,00
1/211100-042000	Betriebsausstattung, Schulmöbel		55.000,00	10.200,00	4.500,00	4.500,00	4.500,00	4.500,00	83.200,00
1/211100-042100	Lehrmittel		1.000,00	2.000,00	1.000,00	1.000,00	1.000,00	1.000,00	7.000,00
1/213000-042000	Betriebsausstattung, Schulmöbel		4.500,00	12.000,00	20.000,00	4.500,00	4.500,00	4.500,00	50.000,00
1/213000-042100	Lehrmittel		500,00	500,00	500,00	500,00	500,00	500,00	3.000,00
1/240000-042000	Betriebsausstattung			3.000,00					3.000,00
1/240200-042000	Betriebsausstattung		13.200,00	2.800,00					16.000,00
1/240300-042000	Betriebsausstattung			3.000,00					3.000,00
1/240400-042000	Betriebsausstattung		2.600,00	1.300,00					3.900,00
1/250000-042000	Betriebsausstattung		6.500,00	8.400,00					14.900,00
1/269000-060000	Im Bau befindliche Grundstückseinrichtungen		210.000,00	188.000,00					398.000,00
1/273000-042000	Betriebsausstattung		3.000,00	6.000,00					9.000,00
1/363000-042000	Betriebsausstattung			15.000,00	15.000,00	15.000,00	15.000,00	15.000,00	75.000,00
1/363000-050000	Sonderanlagen (Projekte)		15.000,00						15.000,00

Vorhaben	Vorhabensbezeichnung	RA Vorjahre	VA 2024	VA 2025	Plan 2026	Plan 2027	Plan 2028	Plan 2029	Plan Gesamt (gerundet)
Konto	Bezeichnung								
1/363000-050400	Sonderanlagen (KLAR Kreuzrunse)		26.000,00						26.000,00
1/363000-050500	Sonderanlagen (Radweg Rems)		15.000,00	80.000,00	265.000,00	100.000,00			460.000,00
1/522000-050000	Sonderanlagen		15.000,00						15.000,00
1/611000-001000	Grundablösen		5.000,00	5.000,00	5.000,00	5.000,00	5.000,00	5.000,00	30.000,00
1/612000-001000	Grundablösen		10.000,00	10.000,00	10.000,00	10.000,00	10.000,00	10.000,00	60.000,00
1/639000-004200	Wasser- und Abwasserbauten und -anlagen			60.000,00					60.000,00
1/640000-010000	Gebäude und Bauten		40.000,00	25.000,00	20.000,00				85.000,00
1/640000-050000	Ankauf von Verkehrszeichen u. Spieg		2.000,00	2.000,00	2.000,00	2.000,00	2.000,00	2.000,00	12.000,00
1/789000-050000	Sonderanlagen (Einrichtung 24 Std. Shop)		125.200,00						125.200,00
1/813000-060000	Im Bau befindliche Grundstückseinrichtungen		256.000,00	240.000,00					496.000,00
1/815100-006000	Sonstige Grundstückseinrichtungen		100.000,00	150.000,00					250.000,00
1/816000-006000	Straßenbeleuchtungsbau		140.000,00	120.000,00	130.000,00	130.000,00	130.000,00	130.000,00	780.000,00
1/817000-050000	Sonderanlagen		56.000,00	25.000,00					81.000,00
1/820000-030000	Verbrauchsgüter - Werkzeuge		5.000,00	3.000,00	3.000,00	3.000,00	3.000,00	3.000,00	20.000,00
1/820000-042000	Amts-, Betriebs- und Geschäftsausstattung		5.000,00	25.000,00	5.000,00	5.000,00	5.000,00	5.000,00	50.000,00
1/821000-020000	Ankauf von Maschinen und Geräten		13.900,00	12.000,00					25.900,00
1/821000-040000	Ankauf von Fahrzeugen		233.500,00						233.500,00
1/831000-042000	Betriebsausstattung		3.000,00	25.000,00					28.000,00
1/840000-001000	Ankauf von unbebauten Grundstücken		218.000,00	359.200,00	30.000,00	30.000,00	30.000,00	30.000,00	697.200,00
1/850000-004000	Erweiterung der Wasserversorgung		70.000,00	50.000,00	50.000,00	50.000,00	50.000,00	50.000,00	320.000,00
1/850000-020000	Maschinen und maschinelle Anlagen		3.500,00	3.500,00	3.500,00	3.500,00	3.500,00	3.500,00	21.000,00
1/850000-030000	Werkzeuge u. Verbrauchsgüter		2.000,00	2.000,00	2.000,00	2.000,00	2.000,00	2.000,00	12.000,00
1/850000-040000	Fahrzeuge		51.300,00						51.300,00
1/850000-042000	Betriebsausstattung (Wasserzähler)		6.000,00	6.000,00	6.000,00	6.000,00	6.000,00	6.000,00	36.000,00
1/851000-004000	Kanalbau		70.000,00	50.000,00	50.000,00	50.000,00	50.000,00	50.000,00	320.000,00
1/851000-020000	Maschinen und maschinelle Anlagen		3.000,00	3.000,00	3.000,00	3.000,00	3.000,00	3.000,00	18.000,00
1/851000-040000	Fahrzeuge		43.000,00						43.000,00
1/853000-042000	Amts-, Betriebs- und Geschäftsausstattung		2.800,00						2.800,00

Vorhaben	Vorhabensbezeichnung									Plan Gesamt
Konto	Bezeichnung	RA Vorjahre	VA 2024	VA 2025	Plan 2026	Plan 2027	Plan 2028	Plan 2029	(gerundet)	
1/859000-050000	Errichtung von Sonderanlagen (Licht wellenverrohrung) Material		20.000,00	10.000,00	20.000,00	20.000,00	20.000,00	20.000,00	110.000,00	
1/894000-042000	Amts-, Betriebs- und Geschäftsausstattung		122.000,00	80.000,00	50.000,00	50.000,00	50.000,00	50.000,00	402.000,00	
Einzahlungen - Finanzierung - Mittelaufbringung		0,00	0,00	0,00	0,00	0,00	0,00	0,00	0,00	
Mittel aus Geldfluss aus der operativen Gebarung		0,00	0,00	0,00	0,00	0,00	0,00	0,00	0,00	
Bedarfszuweisungen/KTZ		0,00	0,00	0,00	0,00	0,00	0,00	0,00	0,00	
Haushaltsrücklagen/Zahlungsmittelreserven		0,00	0,00	0,00	0,00	0,00	0,00	0,00	0,00	
Sonstige Kapitaltransfers und Subventionen		0,00	0,00	0,00	0,00	0,00	0,00	0,00	0,00	
Darlehen/Innere Darlehen		0,00	0,00	0,00	0,00	0,00	0,00	0,00	0,00	
Finanzierungsleasing		0,00	0,00	0,00	0,00	0,00	0,00	0,00	0,00	
Veräußerung langfristiges Vermögen und sonstiges		0,00	0,00	0,00	0,00	0,00	0,00	0,00	0,00	
Finanzierungsergebnis 2202400		0,00	-2.509.600,00	-2.001.100,00	-789.000,00	-589.900,00	-472.600,00	-473.400,00	-6.835.600,00	
inklusive Vorjahre (gerundet)			-2.509.600,00	-4.510.700,00	-5.299.700,00	-5.889.600,00	-6.362.200,00	-6.835.600,00		

Salden Finanzierungsergebnisse		RA Vorjahre	VA 2024	VA 2025	Plan 2026	Plan 2027	Plan 2028	Plan 2029	Plan Gesamt (gerundet)
1164000	Feuerwehrwesen (2020 bis 2099)								
	Auszahlungen - Investitionen - Mittelverwendung	2.551.438,59	35.600,00	177.600,00	486.900,00	0,00	0,00	0,00	3.251.500,00
	Einzahlungen - Finanzierung - Mittelherkunft	2.551.438,59	35.600,00	177.600,00	486.900,00	0,00	0,00	0,00	3.251.500,00
		0,00	0,00	0,00	0,00	0,00	0,00	0,00	0,00
	<i>inklusive Vorjahre (gerundet)</i>		0,00	0,00	0,00	0,00	0,00	0,00	
1211100	Volksschule Langenhart (2020 bis 2099)								
	Auszahlungen - Investitionen - Mittelverwendung	3.410.319,61	778.600,00	0,00	0,00	0,00	0,00	0,00	4.188.900,00
	Einzahlungen - Finanzierung - Mittelherkunft	4.127.834,96	61.100,00	0,00	0,00	0,00	0,00	0,00	4.188.900,00
		717.515,35	-717.500,00	0,00	0,00	0,00	0,00	0,00	0,00
	<i>inklusive Vorjahre (gerundet)</i>		0,00	0,00	0,00	0,00	0,00	0,00	
1240000	Kindergarten Schubertstraße (2020 bis 2099)								
	Auszahlungen - Investitionen - Mittelverwendung	0,00	18.700,00	1.178.200,00	0,00	0,00	0,00	0,00	1.196.900,00
	Einzahlungen - Finanzierung - Mittelherkunft	0,00	18.700,00	1.178.200,00	0,00	0,00	0,00	0,00	1.196.900,00
		0,00	0,00	0,00	0,00	0,00	0,00	0,00	0,00
	<i>inklusive Vorjahre (gerundet)</i>		0,00	0,00	0,00	0,00	0,00	0,00	
1240200	Kindergarten Herzograd (2020 bis 2099)								
	Auszahlungen - Investitionen - Mittelverwendung	0,00	93.000,00	0,00	0,00	0,00	0,00	0,00	93.000,00
	Einzahlungen - Finanzierung - Mittelherkunft	0,00	93.000,00	0,00	0,00	0,00	0,00	0,00	93.000,00
		0,00	0,00	0,00	0,00	0,00	0,00	0,00	0,00
	<i>inklusive Vorjahre (gerundet)</i>		0,00	0,00	0,00	0,00	0,00	0,00	
1240300	Kindergarten I-Bachmannstr. (2020 bis 2099)								
	Auszahlungen - Investitionen - Mittelverwendung	0,00	5.800,00	1.238.600,00	0,00	0,00	0,00	0,00	1.244.400,00
	Einzahlungen - Finanzierung - Mittelherkunft	0,00	5.800,00	1.238.600,00	0,00	0,00	0,00	0,00	1.244.400,00
		0,00	0,00	0,00	0,00	0,00	0,00	0,00	0,00
	<i>inklusive Vorjahre (gerundet)</i>		0,00	0,00	0,00	0,00	0,00	0,00	
1612000	Straßenbau (2020 bis 2099)								
	Auszahlungen - Investitionen - Mittelverwendung	4.215.204,09	1.188.000,00	1.150.000,00	1.000.000,00	1.000.000,00	1.000.000,00	1.000.000,00	10.553.200,00
	Einzahlungen - Finanzierung - Mittelherkunft	4.215.204,09	1.188.000,00	1.150.000,00	1.000.000,00	1.000.000,00	1.000.000,00	1.000.000,00	10.553.200,00
		0,00	0,00	0,00	0,00	0,00	0,00	0,00	0,00
	<i>inklusive Vorjahre (gerundet)</i>		0,00	0,00	0,00	0,00	0,00	0,00	
1639000	Hochwasserschutz (2020 bis 2099)								
	Auszahlungen - Investitionen - Mittelverwendung	2.242.944,62	606.300,00	1.746.000,00	2.682.000,00	8.160.000,00	9.120.000,00	840.000,00	25.397.200,00
	Einzahlungen - Finanzierung - Mittelherkunft	2.242.944,62	606.300,00	1.746.000,00	3.189.900,00	7.652.100,00	9.120.000,00	840.000,00	25.397.200,00
		0,00	0,00	0,00	507.900,00	-507.900,00	0,00	0,00	0,00
	<i>inklusive Vorjahre (gerundet)</i>		0,00	0,00	507.900,00	0,00	0,00	0,00	

Salden Finanzierungsergebnisse		RA Vorjahre	VA 2024	VA 2025	Plan 2026	Plan 2027	Plan 2028	Plan 2029	Plan Gesamt (gerundet)
1710000	Güterwege (2020 bis 2099)								
	Auszahlungen - Investitionen - Mittelverwendung	327.446,10	235.000,00	170.000,00	30.000,00	30.000,00	30.000,00	30.000,00	852.400,00
	Einzahlungen - Finanzierung - Mittelherkunft	402.266,31	160.200,00	170.000,00	30.000,00	30.000,00	30.000,00	30.000,00	852.500,00
		74.820,21	-74.800,00	0,00	0,00	0,00	0,00	0,00	0,00
	<i>inklusive Vorjahre (gerundet)</i>		0,00	0,00	0,00	0,00	0,00	0,00	
1816000	Straßenbeleuchtung (2020 bis 2099)								
	Auszahlungen - Investitionen - Mittelverwendung	270.719,72	50.000,00	50.000,00	50.000,00	50.000,00	50.000,00	50.000,00	570.700,00
	Einzahlungen - Finanzierung - Mittelherkunft	270.719,72	50.000,00	50.000,00	50.000,00	50.000,00	50.000,00	50.000,00	570.700,00
		0,00	0,00	0,00	0,00	0,00	0,00	0,00	0,00
	<i>inklusive Vorjahre (gerundet)</i>		0,00	0,00	0,00	0,00	0,00	0,00	
1849000	Sonstige Liegenschaften (2020 bis 2099)								
	Auszahlungen - Investitionen - Mittelverwendung	0,00	3.000.000,00	0,00	0,00	0,00	0,00	0,00	3.000.000,00
	Einzahlungen - Finanzierung - Mittelherkunft	0,00	3.000.000,00	0,00	0,00	0,00	0,00	0,00	3.000.000,00
		0,00	0,00	0,00	0,00	0,00	0,00	0,00	0,00
	<i>inklusive Vorjahre (gerundet)</i>		0,00	0,00	0,00	0,00	0,00	0,00	
1850000	Wasserversorgung (2020 bis 2099)								
	Auszahlungen - Investitionen - Mittelverwendung	1.610.925,03	382.700,00	1.173.500,00	100.800,00	100.800,00	0,00	0,00	3.368.700,00
	Einzahlungen - Finanzierung - Mittelherkunft	1.691.417,26	302.200,00	1.173.500,00	100.800,00	100.800,00	0,00	0,00	3.368.700,00
		80.492,23	-80.500,00	0,00	0,00	0,00	0,00	0,00	0,00
	<i>inklusive Vorjahre (gerundet)</i>		0,00	0,00	0,00	0,00	0,00	0,00	
1851000	Abwasserbeseitigung (2020 bis 2099)								
	Auszahlungen - Investitionen - Mittelverwendung	1.928.544,43	1.241.800,00	562.000,00	0,00	0,00	0,00	0,00	3.732.300,00
	Einzahlungen - Finanzierung - Mittelherkunft	1.943.847,05	1.226.500,00	562.000,00	0,00	0,00	0,00	0,00	3.732.300,00
		15.302,62	-15.300,00	0,00	0,00	0,00	0,00	0,00	0,00
	<i>inklusive Vorjahre (gerundet)</i>		0,00	0,00	0,00	0,00	0,00	0,00	
1853000	Wohnbau (2020 bis 2099)								
	Auszahlungen - Investitionen - Mittelverwendung	482.554,78	0,00	0,00	0,00	0,00	0,00	0,00	482.600,00
	Einzahlungen - Finanzierung - Mittelherkunft	482.554,78	0,00	0,00	0,00	0,00	0,00	0,00	482.600,00
		0,00	0,00	0,00	0,00	0,00	0,00	0,00	0,00
	<i>inklusive Vorjahre (gerundet)</i>		0,00	0,00	0,00	0,00	0,00	0,00	

Salden Finanzierungsergebnisse		RA Vorjahre	VA 2024	VA 2025	Plan 2026	Plan 2027	Plan 2028	Plan 2029	Plan Gesamt (gerundet)
1894000	Veranstaltungszentrum - Musikschule (2020 bis 2099)								
	Auszahlungen - Investitionen - Mittelverwendung	15.493.165,32	0,00	0,00	0,00	0,00	0,00	0,00	15.493.200,00
	Einzahlungen - Finanzierung - Mittelherkunft	15.493.165,32	0,00	0,00	0,00	0,00	0,00	0,00	15.493.200,00
		0,00	0,00	0,00	0,00	0,00	0,00	0,00	0,00
	<i>inklusive Vorjahre (gerundet)</i>		0,00	0,00	0,00	0,00	0,00	0,00	
Saldo Investive Einzelvorhaben		888.130,41	-888.100,00	0,00	507.900,00	-507.900,00	0,00	0,00	0,00
	<i>inklusive Vorjahre (gerundet)</i>		0,00	0,00	507.900,00	0,00	0,00	0,00	
2202400	Sonstige Investitionen 2024 (2024 bis 2029)								
	Auszahlungen - Investitionen - Mittelverwendung	0,00	2.509.600,00	2.001.100,00	789.000,00	589.900,00	472.600,00	473.400,00	6.835.600,00
	Einzahlungen - Finanzierung - Mittelherkunft	0,00	0,00	0,00	0,00	0,00	0,00	0,00	0,00
		0,00	-2.509.600,00	-2.001.100,00	-789.000,00	-589.900,00	-472.600,00	-473.400,00	-6.835.600,00
	<i>inklusive Vorjahre (gerundet)</i>		-2.509.600,00	-4.510.700,00	-5.299.700,00	-5.889.600,00	-6.362.200,00	-6.835.600,00	
Saldo Sonstige Investitionen		0,00	-2.509.600,00	-2.001.100,00	-789.000,00	-589.900,00	-472.600,00	-473.400,00	-6.835.600,00
	<i>inklusive Vorjahre (gerundet)</i>		-2.509.600,00	-4.510.700,00	-5.299.700,00	-5.889.600,00	-6.362.200,00	-6.835.600,00	
Saldo der gesamten Investitionstätigkeit		888.130,41	-3.397.700,00	-2.001.100,00	-281.100,00	-1.097.800,00	-472.600,00	-473.400,00	-6.835.600,00
	<i>inklusive Vorjahre (gerundet)</i>		-2.509.600,00	-4.510.700,00	-4.791.800,00	-5.889.600,00	-6.362.200,00	-6.835.600,00	

Dienstpostenplan
- interne Anlage b

Dienstpostenplan

Verwendungs- zweig (NÖ GBedG 2025)	Verwendu ng (NÖ GBedG 2025)	Bezeichnung des Dienstzweiges (GBDO/GVBG)	Dienst- zweig Nr. / (GBDO/GVB G)	Tätigkeits- profil (NÖ GBedG 2025)	Zahl der Dienst- posten	Verwendungs- bzw. Entlohnungsgruppe (GBDO/G VBG) (NÖ GBedG 2025)		Funktionsdienstposten						Hinweis	
								Zahl der Funk- tions- dienst- posten	Art des Funktions- dienstpostens (§ 2 Abs. 3 lit. a - d GBDO) (§ 6 Abs. 3 Z 1 - 4 NÖ		Bezeichnung	Funktionsgruppe (GBDO/ GVBG) (NÖ GBedG 2025)			Personal- zulage
Verwaltungs dienst	Gehobener Dienst	Gehobener Verwaltungsdienst	56 / 4.2.		1	6 / V2	1	a /	Stadtdamtsdirektor	10 / FL3	ja				
Verwaltungs dienst	Gehobener Dienst	Gehobener Verwaltungsdienst	56 / 4.2.		1	6 / V2	1	b /	StAD-Stv. Leiter Meldeamt	8 / FL2	ja				
Verwaltungs dienst	Gehobener Dienst	Rechnungs- (Buchhaltungs- Verwaltungsdienst	54 / 4.2.		1	6 / V2	1	b /	Leiter Finanzabteilung	8 / FL2	ja				
Verwaltungs dienst	Gehobener Dienst	Gehobener Verwaltungsdienst	56 / 4.2.		1	6 / V2	1	b /	Leiter Bauabteilung	8 / FL2	ja				
Verwaltungs dienst	Gehobener Dienst	Gehobener Verwaltungsdienst	56 / 4.2.		1	6 / V2	1	b /	Leiter Bauhof	8 / FL2	ja				
Verwaltungs dienst	Gehobener Dienst	Gehobener Verwaltungsdienst	56 / 4.2.		1	6 / V2	1	b /	Leiter ORG-IT	8 / FL2					
Verwaltungs dienst	Gehobener Dienst	Gehobener Verwaltungsdienst	56 / 4.2.		1	6 / V2	1	b /	Leiterin Valentinum	8 / FL2	ja				
Verwaltungs dienst	Fachdienst	Verwaltungsfachdie nst	71 / 4.1.		1	5 / V1	1	d /	Leiter-Stv. Bauhof	7 / FE1					
Verwaltungs dienst	Fachdienst	Standesbeamten- (oder Staatsbürgerschafts- fachdienst	70 / 4.1.		1	5 / V1	1	c /	Leiter Standesamt	7 / FE1					
Verwaltungs dienst	Gehobener Dienst	Rechnungs- (Buchhaltungs- Verwaltungsdienst	54 / 4.2.		3	6 / V2	1	d /	Leiter-Stv. Finanzabteilung	7 / FE1					
Verwaltungs dienst	Gehobener Dienst	Gehobener Verwaltungsdienst	56 / 4.2.		1	6 / V2	1	d /	Leiter-Stv. Bauabteilung	7 / FE1					
Verwaltungs dienst	Gehobener Dienst	Gehobener Verwaltungsdienst	56 / 4.2.		1	6 / V2	1	d /	Stabstelle Öffentlichkeit	7 / FE1					
Verwaltungs dienst	Fachdienst	Verwaltungsfachdie nst	71 / 4.1.		1	5 / V1	1	d /	Stabstelle Sekretariat	6 / FE1					
Verwaltungs dienst	Gehobener Dienst	Gehobener Verwaltungsdienst	56 / 4.2.		5	6 / V2		/		/					
Verwaltungs dienst	Fachdienst	Verwaltungsfachdie nst	71 / 4.1.		18	5 / V1		/		/					

dienst		Staatsbürgerschafts- fachdienst									/			
Verwaltungs- dienst	Höherer Dienst	Rechtskundiger Verwaltungsdienst	45 / 4.3.		1	7 / V3			/		/			
Technischer Dienst	Fachdienst	Facharbeiter	2 / 3.1.		14	5 / T1			/		/			
Assistenzdienst	Assistenzdienst	Bademeister	9 / 2.1.		2	4 / A2			/		/			
Technischer Dienst	Fachdienst	Klärfacharbeiter	6 / 3.1.		3	5 / T1			/		/			
Assistenzdienst	Assistenzdienst	Leichenwäscher, Einsargler und Bestattungsarbeiter	8 / 2.1.		1	4 / A2			/		/			
Technischer Dienst	Fachdienst	Zusatzverwendung im handwerklichen Bereich	7 / 3.1.		4	4 / T1			/		/			

Assistenzdienst	Assistenzdienst	Kraftwagenlenker ohne Lehraabschluss, aber mit fünfjähriger	10	/	2.1.	3	4	/	A2		/		/		
Assistenzdienst	Assistenzdienst	Angelernter Arbeiter	11	/	2.1.	3	3	/	A2		/		/		
Elementar- und sozialpädagogischer Dienst	Fachdienst	Kindergartenhilfsdienst	12	/	7.1.	52	3	/	P1		/		/		
Assistenzdienst	Assistenzdienst	Schulwart	16	/	2.1.	6	2	/	A2		/		/		
Hilfsdienst	Hilfsdienst	Hilfsdienst mit einschlägigen Vorkenntnissen (z.B. Bauhilfsarbeiter, Hilfskoch, Amtswart, Postbote, mittlerer Dienst an	15	/	1.1.	18	2	/	A1		/		/		
Assistenzdienst	Assistenzdienst	Archiven, Bibliotheken, Museen und Sammlungen	76	/	2.3.	2	4	/	A2		/		/		
Hilfsdienst	Hilfsdienst	Hilfsdienst	17	/	1.1.	5	1	/	A1		/		/		
Elementar- und sozialpädagogischer Dienst	Fachdienst	Erzieherfachdienst	60	/	7.1.	2	5	/	P1		/		/		
Elementar- und sozialpädagogischer Dienst	Gehobener Dienst	Kindergarten- und Horterzieherdienst	107	/	7.2.	2	klk	/	P2		/		/		

Dienstpostenanzahl gesamt 158

witwenpension – Anzahl 1

Pensionisten gesamt 9

.....
Die Bürgermeisterin

.....
Gegenständlichen Dienstpostenplan zur Kenntnis genommen
Die Personalvertretung

Personaldaten iSd ÖStp (Anlage 4)

Gruppe 1 - gesamt	Dienstverhältnis zu Gemeinde, dienstleistend in einer Dienststelle, bezahlt aus dem Budget von Gemeinde		Personalaufwendungen				
			davon melden Gemeinden optional				gesamt
	Köpfe ³⁾	VBÄ ³⁾	Bezüge (Unterklasse 50-52)	Nebengebühren (Unterklasse 56)	Dienstgeber- beiträge (Unterklasse 58)	Weitere Aufwendungen	Kontenklasse 5 ²⁾
Beamtinnen und Beamte	k.A.	k.A.	347.500,00				
Vertragsbedienstete	132,00	89,92	4.792.500,00				
KV-Bedienstete (Kollektivvertrag)	k.A.	k.A.	1.000,00				
Nicht zuordenbar	k.A.	k.A.					
Summe	136,00	93,12	5.141.000,00	24.200,00	1.179.200,00	0,00	6.344.400,00
darunter (Teilmengen der Gruppe 1)			Länder und Gemeinden melden optional				
	Köpfe ³⁾	VBÄ ³⁾	Bezüge (Unterklasse 50-52)	Nebengebühren (Unterklasse 56)	Dienstgeber- beiträge (Unterklasse 58)	Weitere Aufwendungen	Kontenklasse 5 ²⁾
Musikschullehrerinnen und -lehrer	k.A.	k.A.					
Elementarpädagoginnen und -pädagogen	24,00	17,27					
Bedienstete nicht-ausgliederter Krankenanstalten	k.A.	k.A.					
Lehrlinge	k.A.	k.A.					
Summe	24,00	17,27					

Gruppe 2 - gesamt	Dienstverhältnis zu Gemeinde, nicht dienstleistend bei Gemeinde ¹⁾ , bezahlt aus dem Budget von Gemeinde		Personalaufwendungen				
	Köpfe ³⁾	VBÄ ³⁾	davon melden Gemeinden optional				gesamt
			Bezüge (Unterklasse 50-52)	Nebengebühren (Unterklasse 56)	Dienstgeber- beiträge (Unterklasse 58)	Weitere Aufwendungen	Kontenklasse 5 ²⁾
Beamtinnen und Beamte	k.A.	k.A.					
Vertragsbedienstete	17,00	8,11					
Nicht zuordenbar	k.A.	k.A.					
Summe	18,00	8,91					

Gruppe 2 - nach Rechnungsträger		Köpfe	VBÄ
Einheit: Gemeinde Beamte			
Refundierung des Personalaufwandes? Ja/Nein	Nein		
Anzahl Bedienstete		1,0	0,8
Einheit: Gemeinde VB			
Refundierung des Personalaufwandes? Ja/Nein	Nein		
Anzahl Bedienstete		17,0	8,1

Beamtinnen und Beamte - Pensionistinnen und Pensionisten zum 31.12.2025			
	Köpfe ³⁾	Ø-Pensions- höhe / Mt. ⁴⁾	
Ruhegenussbezieherinnen und -bezieher			
Hinterbliebene ⁵⁾			
Neue Ruhegenussbezieherinnen und -bezieher im Bezugsjahr 2025			
	Köpfe ³⁾	Ø-Pensions- antrittsalter	Ø-Pensions- höhe / Mt. ⁴⁾
Alterspension ⁶⁾			
Dienstunfähigkeit ⁷⁾			
vorzeitige Pensionierung mit Abschlag ⁸⁾			
vorzeitige Pensionierung ohne Abschlag ⁹⁾			
Pensionierungen gesamt	0,0	0,0	0,0
Gesamter Pensionsaufwand für das Bezugsjahr 2025	583.100,00		
<div>1) gemäß den Vorgaben in Artikel 14 Abs. 2 lit. c ÖStP 2012</div> <div>2) Personalrückstellungen und Sachbezüge sind in diese Anlage nicht aufzunehmen</div> <div>3) Aus Datenschutzgründen wird dieses Feld erst ab 6 betroffenen Personen ausgewiesen</div> <div>4) Durchschnittspension im Dezember laut Personalstatistik-Festlegungen ohne Sonderzahlungen, ohne Pflegegeld und ohne sonstige Transferleistungen; brutto</div> <div>5) Witwen-, Witwer-, Waisenversorgungsbezüge und vergleichbare Leistungen</div> <div>6) Ruhebezüge aufgrund eines Übertritts in den Ruhestand oder einer vergleichbaren Regelung iSd § 13 BDG 1979</div> <div>7) Ruhebezüge aufgrund einer Ruhestandsversetzung wegen dauernder Dienstunfähigkeit iSd § 14 BDG 1979</div> <div>8) Ruhebezüge aufgrund einer vorzeitigen Ruhestandsversetzung mit Abschlag iSd §§ 15b, 15c oder 236d BDG 1979</div> <div>9) Ruhebezüge aufgrund einer vorzeitigen Ruhestandsversetzung ohne Abschlag</div> <div>10) Inkl. Musikschullehrerinnen und -lehrer sowie Elementarpädagoginnen und -pädagogen</div> <div>11) Darunter sind Personalgestellungen bei Beteiligungen iSd § 23 VRV 2015 sowie sonstige Personalgestellungen, zB bei anderen Gebietskörperschaften und Körperschaften öffentlichen Rechts zu verstehen.</div>			

Querschnitt (Anlage 5b)

VQS-Pos.	Zuordnung der MVAG	Bezeichnung	Anmerkungen	Gesamt-Haushalt	Haushalt ohne Quasi-KG	Quasi-KG ²
Mittelaufbringung (Erträge bzw. Einzahlungen und erhaltene Kapitaltransfers)						
10	3111	Einzahlungen aus eigenen Abgaben		9.927.600,00	9.927.600,00	
11	2112	Erträge aus Ertragsanteilen		9.712.000,00	9.712.000,00	
12	2113, 2114, 2115	Erträge aus Gebühren, Leistungen, Besitz und wirtschaftlicher Tätigkeit		4.643.500,00	1.020.000,00	3.623.500,00
13	2116	Erträge aus Veräußerungen, sonstige Erträge	ohne Gruppe (Konto) 806, 807, 899	137.600,00	115.600,00	22.000,00
14	2117	Nicht finanzierungswirksame operative Erträge	ohne Gruppe (Konto) 817, 819, 891			
15	212x	Erträge aus Transfers	ohne Gruppe (Konto) 813	2.374.800,00	2.205.500,00	169.300,00
16	213x	Finanzerträge	ohne Gruppe (Konto) 818, 821, 825, 826	20.000,00	20.000,00	
17	333x	Erhaltene Kapitaltransfers		2.013.700,00	1.382.400,00	631.300,00
19	Summe 1 (Mittelaufbringung bereinigt) ³			28.829.200,00	24.383.100,00	4.446.100,00
Mittelverwendung (Aufwendungen)						
20	2211, 2212, 2213	Finanzierungswirksamer Personalaufwand		6.344.400,00	5.868.800,00	475.600,00
21	2221 - 2225	Finanzierungswirksamer Sachaufwand	ohne Gruppe (Konto) 799	6.922.700,00	5.571.200,00	1.351.500,00
22	2226	Verluste aus dem Abgang von Anlagevermögen, Rückstellungen für ausstehende Rechnungen	nur Gruppe (Konto) 683, 688			
23	223x	Transferaufwand	ohne Gruppe (Konto) 696, 761	11.375.200,00	11.375.200,00	
24	224x	Finanzaufwand	ohne Gruppe (Konto) 652, 654, 682, 694, 697, 699	594.200,00	214.900,00	379.300,00
29	Summe 2 (Mittelverwendung bereinigt) ³			25.236.500,00	23.030.100,00	2.206.400,00
Vermögensbildung (Sachanlagevermögen), inkl. Vorräte						
30	341x	Immaterielle Vermögenswerte und Sachanlagen (Zugang/Auszahlungen)	ohne Gruppe (Konto) 080-083	9.443.400,00	7.583.400,00	1.860.000,00
31	331x	Immaterielle Vermögenswerte und Sachanlagen (Abgang/Einzahlungen)	ohne Gruppe (Konto) 080-083, 800-806 (Abgang mit Minus erfassen)	-500.000,00	-500.000,00	
32	3221	Vorräte (Saldo/Auszahlungen)	ohne Unterklasse 40-48			
39	Summe 3 (Vermögensbildung bereinigt) ³			8.943.400,00	7.083.400,00	1.860.000,00
49	Saldo = Summe 1 - Summe 2 - Summe 3			-5.350.700,00	-5.730.400,00	379.700,00

VQS- Pos.	Zuordnung der MVAG	Bezeichnung	Anmerkungen	Gesamt- Haushalt	Haushalt ohne Quasi-KG	Quasi-KG ²
Überrechnung Quasi-Kapitalgesellschaften (Quasi-KG) gemäß ESVG						
50	2301	Entnahmen von Haushaltsrücklagen		n.a.	n.a.	
51	2401	Zuweisungen an Haushaltsrücklagen		n.a.	n.a.	
52	332x	Einzahlungen aus der Rückzahlung von Darlehen sowie gewährten Vorschüssen	ohne Gruppe (Konto) 273, 280-282	n.a.	n.a.	
53	342x	Auszahlungen aus der Gewährung von Darlehen sowie gewährten Vorschüssen	ohne Gruppe (Konto) 273, 280-282	n.a.	n.a.	
54	351x	Einzahlungen aus der Aufnahme von Finanzschulden		n.a.	n.a.	1.359.200,00
55	361x	Auszahlungen aus der Tilgung von Finanzschulden		n.a.	n.a.	-1.055.700,00
59	Überrechnung Quasi-KG Summe aus Position 49 (Quasi-KG) und Position 50 bis 55			n.a.	n.a.	683.200,00
60	Finanzierungssaldo (Voranschlag) aus Position 49 (Haushalt ohne Quasi- KG) und Position 59 (Quasi-KG) ¹			n.a.	-5.047.200,00	n.a.
61	Erläuterungen der Gebietskörperschaft (optional)					

1) Entsprechend den Bestimmungen des Artikel 15 Abs. 1 Österreichischer Stabilitätspakt sind die Daten bzw. Grobplanungen der Gemeinden landesweise im Wege der Länder vorzulegen, das ausgewiesene Einzelergebnis der Gemeinde zum Finanzierungssaldo gemäß Pos. 60 hat nur bedingte Aussagekraft für das Gesamtergebnis der Haushaltskoordinierung.

2) Quasi-Kapitalgesellschaften außerhalb des Sektors Staat gemäß ESVG (Ansatz 85-86).

3) Mittelaufbringung und -verwendung sowie Vermögensbildung bereinigt näherungsweise im Sinne der Einnahmen und Ausgaben gemäß ESVG.

Nachweis über Transferzahlungen (Anlage 6a)

Haushaltskonto	Bezeichnung Ansatz	Bezeichnung Post	Summe Einzahlungen	Summe Auszahlungen
Transferzahlungen von/an Bund, Bundesfonds, Bundeskammern				
	Gesamtsumme Transferzahlungen von/an Bund, Bundesfonds, Bundeskammern		1.912.400,00	0,00
	Summe Kapitaltransfers		1.355.800,00	0,00
	Summe Transfers		556.600,00	0,00
2/021000+816000	Statistisches Amt	Ersatz für statistische Erhebungen	400,00	
2/029000+860000	Amtsgebäude	Transfers von Bund, Bundesfonds und Bundeskammern	24.200,00	
2/211000+860000	Volksschulen Hauptplatz	Transfers von Bund, Bundesfonds und Bundeskammern	31.100,00	
2/820000+860000	Wirtschaftshöfe	Transfers von Bund, Bundesfonds und Bundeskammern	13.600,00	
2/850000+300000	Betriebe der Wasserversorgung	Kapitaltransfers von Bund, Bundesfonds und Bundeskammern	45.000,00	
2/850000+860000	Betriebe der Wasserversorgung	Laufende Transferzahlungen vom Bund	69.500,00	
2/851000+300000	Betriebe der Abwasserbeseitigung	Kapitaltransfers von Bund, Bundesfonds und Bundeskammern	50.000,00	
2/851000+860000	Betriebe der Abwasserbeseitigung	Laufende Transferzahlungen vom Bund	43.100,00	
2/941000+860000	Sonstige Finanzzuweisungen nach dem FAG 1)	Laufende Transferzahlungen vom Bund	85.500,00	
2/941000+860100	Sonstige Finanzzuweisungen nach dem FAG 1)	Transfers von Bund, Bundesfonds und Bundeskammern	259.600,00	
2/945000+860000	Sonstige Zuschüsse des Bundes	Transfers von Bund, Bundesfonds und Bundeskammern	29.600,00	
6/612000+300000	Gemeindestrassen	Kapitaltransfers von Bund, Bundesfonds und Bundeskammern	279.000,00	
6/639000+300000	Sonstige Einrichtungen und Maßnahmen	Kapitaltransfers von Bund, Bundesfonds und Bundeskammern	610.000,00	
6/850000+300000	Betriebe der Wasserversorgung	Kapitaltransfers von Bund, Bundesfonds und Bundeskammern	189.000,00	
6/851000+300000	Betriebe der Abwasserbeseitigung	Kapitaltransfers von Bund, Bundesfonds und Bundeskammern	182.800,00	
Transferzahlungen von/an Länder, Landesfonds, Landeskammern				
	Gesamtsumme Transferzahlungen von/an Länder, Landesfonds, Landeskammern		11.521.800,00	7.494.700,00
	Summe Kapitaltransfers		330.900,00	0,00
	Summe Transfers		11.190.900,00	7.494.700,00
2/024000+816000	Wahlamt	Kostenbeiträge für Wahlen	9.000,00	
2/029000+861000	Amtsgebäude	Transfers von Ländern, Landesfonds und Landeskammern	15.000,00	
2/164500+861000	Förderung der Brandbekämpfung	Transfers von Ländern, Landesfonds und Landeskammern	18.000,00	
2/211000+861000	Volksschulen Hauptplatz	Transfers von Ländern, Landesfonds und Landeskammern	47.200,00	
2/211100+861000	Volksschule Langenhart	Transfers von Ländern, Landesfonds und Landeskammern	62.200,00	
2/211100+861100	Volksschule Langenhart	Transfers von Ländern, Landesfonds und Landeskammern	126.000,00	
2/213000+861000	Sonderschulen	Transfers von Ländern, Landesfonds und Landeskammern	54.000,00	
2/240000+861000	Kindergärten Schubertstraße	Transfers von Ländern, Landesfonds und Landeskammern	280.000,00	
2/250000+861000	Horte für Schülerinnen und Schüler	Laufende Transferzahlungen von Länd	14.500,00	
2/259100+861000	Kinderferienbetreuung	Transfers von Ländern, Landesfonds und Landeskammern	7.000,00	
2/269000+301000	Sonstige Einrichtungen und Maßnahmen	Kapitaltransfers von Ländern, Landesfonds und Landeskammern	5.000,00	
2/273000+861000	Volksbüchereien	Laufende Landeszuschüsse	1.500,00	
2/381000+861000	Maßnahmen der Kulturpflege	Transfers von Ländern, Landesfonds und Landeskammern	3.500,00	
2/423000+861000	Essen auf Rädern	Zuschüsse des Landes	14.000,00	
2/789000+861000	Sonstige Einrichtungen und Maßnahmen	Transfers von Ländern, Landesfonds und Landeskammern	8.500,00	

Haushaltskonto	Bezeichnung Ansatz	Bezeichnung Post	Summe Einzahlungen	Summe Auszahlungen
Transferzahlungen von/an Länder, Landesfonds, Landeskammern				
	Gesamtsumme Transferzahlungen von/an Länder, Landesfonds, Landeskammern		11.521.800,00	7.494.700,00
	Summe Kapitaltransfers		330.900,00	0,00
	Summe Transfers		11.190.900,00	7.494.700,00
2/820000+861000	Wirtschaftshöfe	Transfers von Ländern, Landesfonds und Landeskammern	15.000,00	
2/853000+861000	Betriebe für die Errichtung und Verw. von Wohn- und Geschäftsgeb.	Landeszuschüsse (Zinsen)	56.700,00	
2/894000+861000	Veranstaltungszentrum - Musikschule	Transfers von Ländern, Landesfonds und Landeskammern	2.700,00	
2/894000+861001	Veranstaltungszentrum - Musikschule	Transfers von Ländern, Landesfonds und Landeskammern	40.000,00	
2/921000+861000	Zwischen Ländern und Gemeinden geteilte Abgaben	Transfers von Ländern, Landesfonds und Landeskammern	102.700,00	
2/925000+859400	Ertragsanteile an gemeinschaftlichen Bundesabgaben	Ertragsant. Bevolk.-Schlüssel incl.	9.712.000,00	
2/940000+861000	Bedarfszuweisungen	Transfers von Ländern, Landesfonds und Landeskammern	26.600,00	
2/944000+861000	Zuschüsse nach dem Katastrophenfondsgesetz	Transfers von Ländern, Landesfonds und Landeskammern	30.000,00	
6/612000+301000	Gemeindestrassen	Kapitaltransfers von Ländern, Landesfonds und Landeskammern	31.000,00	
6/612000+871000	Gemeindestrassen	Beihilfen aus Bedarfszuweisungen	500.000,00	
6/639000+301000	Sonstige Einrichtungen und Maßnahmen	Kapitaltransfers von Ländern, Landesfonds und Landeskammern	269.100,00	
6/710000+301000	Land- und forstwirtschaftlicher Wegebau	Kapitaltransfers von Ländern, Landesfonds und Landeskammern	21.300,00	
6/710000+871000	Land- und forstwirtschaftlicher Wegebau	Beihilfen aus Bedarfszuweisungen	21.300,00	
6/816000+871000	Öffentliche Beleuchtung und öffentliche Uhren	Beihilfen aus Bedarfszuweisungen	23.500,00	
6/850000+301000	Betriebe der Wasserversorgung	Kapitaltransfers von Ländern, Landesfonds und Landeskammern	4.500,00	
1/211100-751000	Volksschule Langenhart	Transfers an Länder, Landesfonds und Landeskammern		3.000,00
1/213000-751000	Sonderschulen	Transfers an Länder, Landesfonds und Landeskammern		108.000,00
1/220000-751000	Berufsbildende Pflichtschulen	Berufsschülerhaltungsbeitrag		119.400,00
1/419000-751000	Sonstige Einrichtungen und Maßnahmen	Wohnsitzgemeindebeitrag - SHG		124.000,00
1/419000-751100	Sonstige Einrichtungen und Maßnahmen	Sozialhilfeumlage		2.844.000,00
1/439000-751000	Sonstige Einrichtungen und Maßnahmen	Jugendwohlfahrtsumlage		540.000,00
1/510000-751000	Medizinische Bereichsversorgung	Beitrag an Pensionsverband		40.200,00
1/562000-752000	Sprengelbeiträge	Sprengelbeitrag NÖKAS (Zweckaufwand)		3.716.000,00
1/562100-752000	Beitrag der Gemeinde zum Krankenanstaltensprengel	Sprengelbeitrag NÖKAS (Verwaltsauf		100,00
Transferzahlungen von/an Gemeinden, Gemeindeverbände, Gemeindefonds				
	Gesamtsumme Transferzahlungen von/an Gemeinden, Gemeindeverbände, Gemeindefonds		133.700,00	1.683.300,00
	Summe Kapitaltransfers		0,00	503.800,00
	Summe Transfers		133.700,00	1.179.500,00
2/211100+862000	Volksschule Langenhart	Transfers von Gemeinden, Gemeindeverbände (ohne marktbestimmte Tätigkeit) und Gemeindefonds	10.000,00	
2/213000+862000	Sonderschulen	Transfers von Gemeinden, Gemeindeverbände (ohne marktbestimmte Tätigkeit) und Gemeindefonds	70.000,00	
2/813000+862200	Müllbeseitigung (soweit nicht ausgegliedert)	Verbandszuschuss (ASZ-Betrieb)	5.000,00	
2/813000+862300	Müllbeseitigung (soweit nicht ausgegliedert)	Verbandszuschuß (Sammelstelle)	48.700,00	

Haushaltskonto	Bezeichnung Ansatz	Bezeichnung Post	Summe Einzahlungen	Summe Auszahlungen
Transferzahlungen von/an Gemeinden, Gemeindeverbände, Gemeindefonds				
	Gesamtsumme Transferzahlungen von/an Gemeinden, Gemeindeverbände, Gemeindefonds		133.700,00	1.683.300,00
	Summe Kapitaltransfers		0,00	503.800,00
	Summe Transfers		133.700,00	1.179.500,00
1/000000-752000	Gewählte Gemeindeorgane	Pensionen und sonstige Ruhebezüge		54.800,00
1/022000-752000	Standesamts- und Staatsbürgerschaft sverband St. Valentin	Lfd. Transferzahlungen an Gemeindev		95.000,00
1/210000-752000	Allgemeinbildende Pflichtschulen, gemeinsame Kosten	Schulumlage		710.500,00
1/240500-752000	Krabbelstube/Kindergärten Gastbeitrag	Transfers an Gemeinden, Gemeindeverbände (ohne marktbestimmte Tätigkeit) und Gemeindefonds		7.500,00
1/320000-752000	Ausbildung in Musik und darstellender Kunst	Laufende Transferzahlungen an Gemei nden, Gemeindeverbände) und -fonds		299.600,00
1/522000-752000	Reinhaltung der Luft	Transfers an Gemeinden, Gemeindeverbände (ohne marktbestimmte Tätigkeit) und Gemeindefonds		10.500,00
1/631000-752000	Konkurrenzwässer	Beiträge an Wasserverbände		1.600,00
1/813000-772000	Müllbeseitigung (soweit nicht ausgegliedert)	Kapitaltransfers an Gemeinden, Gemeindeverbände (ohne marktbestimmte Tätigkeit) und Gemeindefonds		503.800,00
Transferzahlungen von/an Sozialversicherungsträger				
	Gesamtsumme Transferzahlungen von/an Sozialversicherungsträger		0,00	0,00
	Summe Kapitaltransfers		0,00	0,00
	Summe Transfers		0,00	0,00
Transferzahlungen von/an sonst. Träger des öffentlichen Rechts				
	Gesamtsumme Transferzahlungen von/an sonst. Träger des öffentlichen Rechts		281.800,00	153.000,00
	Summe Kapitaltransfers		162.200,00	0,00
	Summe Transfers		119.600,00	153.000,00
2/010000+863000	Zentralamt	von sonstigen Trägern des öffentlic hen Rechtes 4)	22.300,00	
2/211100+863000	Volksschule Langenhart	Transfers von sonstigen Trägern öffentlichen Rechts und Sozialversicherungsträgern	14.300,00	
2/211100+864000	Volksschule Langenhart	Transfers von Unternehmen (ohne Finanzunternehmen) und andere	50.000,00	
2/213000+863000	Sonderschulen	Transfers von sonstigen Trägern öffentlichen Rechts und Sozialversicherungsträgern	5.800,00	
2/240200+863000	Kindergarten Herzograd	von sonstigen Trägern des öffentlic hen Rechtes 4)	6.800,00	
2/240300+863000	Kindergarten I. Bachmann-Straße	von sonstigen Trägern des öffentlic	4.600,00	
2/250000+863000	Horte für Schülerinnen und Schüler	Transfers von sonstigen Trägern öffentlichen Rechts und Sozialversicherungsträgern	14.500,00	
2/270000+863000	Volkshochschulen	Subvention von sonst. Trägern öffen	1.300,00	
6/164100+303000	Freiwillige Feuerwehr Rems	Kapitaltransfers von sonstigen Trägern des öffentlichen Rechts und Sozialversicherungsträgern	162.200,00	
1/439000-768000	Sonstige Einrichtungen und Maßnahmen	Kostenersätze Tagesmütter		8.000,00

Haushaltskonto	Bezeichnung Ansatz	Bezeichnung Post	Summe Einzahlungen	Summe Auszahlungen
Transferzahlungen von/an sonst. Träger des öffentlichen Rechts				
	Gesamtsumme Transferzahlungen von/an sonst. Träger des öffentlichen Rechts		281.800,00	153.000,00
	Summe Kapitaltransfers		162.200,00	0,00
	Summe Transfers		119.600,00	153.000,00
1/914000-755000	Beteiligungen	Laufende Transferzahlungen an Unter		145.000,00
Gesamtsumme			13.849.700,00	9.331.000,00

Nachweis über Haushaltsrücklagen und Zahlungsmittelreserven
(Anlage 6b)

Haushaltsrücklagen			Rücklagenstand			Rücklagenstand	Zahlungsmittelreserven		
Nr.	Verwendungszweck	Ansatz	31.12.2024	Zuweisungen	Entnahmen	31.12.2025	31.12.2024	31.12.2025	Konto-/Sparbuchnummer
8/9997935/00002	Rücklage aus 50% des Eröffnungsbilanzsaldos ohne ZMR	912000	34.293.300,00		2.457.200,00	31.836.100,00			
8/9997935/00003	Haushaltspotential Rücklage	990000	2.634.300,00		2.178.300,00	456.000,00			
Rücklagen ohne Zahlungsmittelreserve			36.927.600,00	0,00	4.635.500,00	32.292.100,00	0,00	0,00	
Gesamtsummen			36.927.600,00	0,00	4.635.500,00	32.292.100,00	0,00	0,00	

Einzelnachweis über Finanzschulden und Schuldendienst
(Anlage 6c)

Darlehen	Ansatz	Staat	Laufzeit	Darlehenshöhe	Buchwert	Zugang	Tilgung	Zinsen	Summe	Schuldendienst-	Buchwert	Netto
Darlehensgeber				Gesamt	31.12.2024				Schuldendienst	ersätze	31.12.2025	Schuldendienst
Verwendung			Währung/Zinssatz									
Aktenzahl			Zinsindikator									

1. Darlehen für Investitionszwecke**1.1. ... von Trägern des öffentlichen Rechts****1.1.1. ... von Bund, Bundesfonds, Bundeskammern****1.1.2. ... von Ländern, Landesfonds, Landesammern**

508/8500006	850000	AT	2004 - 2034	45.000,00	57.900,00						57.900,00	
NÖ Wasserwirtschaftsfonds												
Wasserversorgung BA 06			EUR/1,000%									
602508072												
508/8500011	850000	AT	2008 - 2038	35.500,00	40.800,00						40.800,00	
NÖ Wasserwirtschaftsfonds												
Wasserversorgung BA 08			EUR/1,000%									
602510247												
508/8500014	850000	AT	2007 - 2037	42.250,00	47.700,00						47.700,00	
NÖ Wasserwirtschaftsfonds												
Wasserversorgung BA 09			EUR/1,000%									
602513289												
508/8500015	850000	AT	2007 - 2037	13.300,00	15.700,00						15.700,00	
NÖ Wasserwirtschaftsfonds												
Wasserversorgung BA 11			EUR/1,000%									
602514633												
508/8510007	851000	AT	2009 - 2039	11.124,00	12.800,00						12.800,00	
NÖ Wasserwirtschaftsfonds												
Kanalbau BA 12			EUR/1,000%									
602500942												
508/8510008	851000	AT	2003 - 2033	92.900,00	117.600,00						117.600,00	
NÖ Wasserwirtschaftsfonds												
Kanalbau BA 11			EUR/1,000%									
602500950												

Voranschlag 2025

Stadtgemeinde St. Valentin

Einzelnachweis über Finanzschulden und Schuldendienst (Anlage 6c)

Darlehen	Ansatz	Staat	Laufzeit	Darlehenshöhe	Buchwert	Zugang	Tilgung	Zinsen	Summe	Schuldendienst-	Buchwert	Netto
Darlehensgeber				Gesamt	31.12.2024				Schuldendienst	ersätze	31.12.2025	Schuldendienst
Verwendung			Währung/Zinssatz									
Aktenzahl			Zinsindikator									
508/8510020	851000	AT	2004 - 2034	29.100,00	36.800,00						36.800,00	
NÖ Wasserwirtschaftsfonds												
Kanalbau BA 13			EUR/1,000%									
602504468												
508/8510022	851000	AT	2005 - 2035	87.600,00	106.700,00						106.700,00	
NÖ Wasserwirtschaftsfonds												
Kanalbau BA 15			EUR/1,000%									
602510255												
508/8510023	851000	AT	2007 - 2037	103.500,00	146.900,00						146.900,00	
NÖ Wasserwirtschaftsfonds												
Kanalbau BA 09			EUR/1,000%									
602513726												
511/8500016	850000	AT	2009 - 2039	32.250,00	40.800,00						40.800,00	
NÖ Landeswasserwirtschaftsfonds												
Wasserversorgung BA 10			EUR/1,000%									
602516652												
511/8500023	850000	AT	2011 - 2041	22.500,00	32.000,00						32.000,00	
NÖ Landeswasserwirtschaftsfonds												
Wasserversorgung BA 14			EUR/1,000%									
602522598												
511/8500024	850000	AT	2012 - 2042	12.500,00	16.200,00						16.200,00	
NÖ Landeswasserwirtschaftsfonds												
Wasserversorgung BA 15			EUR/1,000%									
602526135												
511/8510012	851000	AT	2010 - 2040	46.500,00	77.600,00						77.600,00	
NÖ Landeswasserwirtschaftsfonds												
Kanalbau BA 16			EUR/1,000%									
602518345												

Darlehen	Ansatz	Staat	Laufzeit	Darlehenshöhe	Buchwert	Zugang	Tilgung	Zinsen	Summe	Schuldendienst-	Buchwert	Netto
Darlehensgeber				Gesamt	31.12.2024					Schuldendienst	31.12.2025	Schuldendienst
Verwendung			Währung/Zinssatz									
Aktenzahl			Zinsindikator									
511/8510013	851000	AT	2017 - 2047	17.900,00	22.900,00						22.900,00	
NÖ Landeswasserwirtschaftsfonds												
Kanalbau BA 17			EUR/1,000%									
602514641												
511/8510015	851000	AT	2009 - 2039	15.800,00	21.500,00						21.500,00	
NÖ Landeswasserwirtschaftsfonds												
Kanalbau BA 18			EUR/1,000%									
602518337												
511/8510028	851000	AT	2011 - 2041	35.800,00	44.100,00						44.100,00	
NÖ Landeswasserwirtschaftsfonds												
Kanalbau BA 20			EUR/1,000%									
602519953												
511/8510036	851000	AT	2012 - 2042	8.000,00	13.900,00						13.900,00	
NÖ Landeswasserwirtschaftsfonds												
Kanalbau BA 24			EUR/1,000%									
602529649												
1.1.3. ... von Gemeinden, Gemeindeverbänden, Gemeindefonds												
1.1.4. ... von Sozialversicherungsträgern												
1.1.5. ... von sonstigen Trägern des öffentlichen Rechts												
1.2. ... von Beteiligungen der Gebietskörperschaft (ohne Finanzunternehmen)												
1.3. ... von Unternehmen (ohne Beteiligungen und ohne Finanzunternehmen)												
1.4. ... von Finanzunternehmen												
1.4.1. ... von Finanzunternehmen im Inland												
500/2400001	240000	AT	2025 - 2049	1.178.200,00		1.178.200,00	14.100,00	23.400,00	37.500,00		1.164.100,00	37.500,00
Bankdarlehen												
Kindergarten Schubertstraße -			EUR/4,000%									
Zubau												

Voranschlag 2025

Stadtgemeinde St. Valentin

Einzelnachweis über Finanzschulden und Schuldendienst (Anlage 6c)

Darlehen	Ansatz	Staat	Laufzeit	Darlehenshöhe	Buchwert	Zugang	Tilgung	Zinsen	Summe	Schuldendienst-	Buchwert	Netto
Darlehensgeber				Gesamt	31.12.2024					Schuldendienst	31.12.2025	Schuldendienst
Verwendung			Währung/Zinssatz									
Aktenzahl			Zinsindikator									
500/2400002	240300	AT	2024 - 2049	1.238.600,00		1.238.600,00	14.800,00	24.600,00	39.400,00		1.223.800,00	39.400,00
Bankdarlehen												
Kindergarten I. Bachmann-Straße - Zubau			EUR/4,000%									
500/6390001	639000	AT	2021 - 2049	908.300,00		866.900,00	10.400,00	17.200,00	27.600,00		856.500,00	27.600,00
Bankdarlehen												
Hochwasserschutz div. Projekte			EUR/4,000%									
500/8500030	850000	AT	2024 - 2048	280.000,00	280.000,00		6.700,00	11.100,00	17.800,00		273.300,00	17.800,00
Bankdarlehen												
WVA BA 20+WVA Brunnenanlage Erla			EUR/5,000%									
500/8500031	850000	AT	2025 - 2049	1.109.000,00		980.000,00	11.700,00	19.500,00	31.200,00		968.300,00	31.200,00
Bankdarlehen												
WVA Ertüchtigung Brunnen Erla+WVA PV-Anlage+, WVA Schiller-Lessing-Goethestraße			EUR/4,000%									
500/8510042	851000	AT	2024 - 2048	860.000,00	880.000,00		21.000,00	35.000,00	56.000,00		859.000,00	56.000,00
Bankdarlehen												
ABA Sanierung Hauptpumpwerk+ABA PV-Anlage 430 kWp, +div.BA			EUR/5,000%									
500/8510043	851000	AT	2025 - 2049	379.200,00		379.200,00	4.500,00	7.500,00	12.000,00		374.700,00	12.000,00
Bankdarlehen												
ABA PV-Anlage 430 KWP+ABA Schiller-Lessing-Goethes			EUR/4,000%									
503/8500001	850000	AT	2017 - 2040	950.000,00	678.100,00		36.600,00	13.600,00	50.200,00		641.500,00	50.200,00
UniCredit Bank Austria AG												
Wasserversorgung Diverse	BA		EUR/2,010%									
10016644212												

Voranschlag 2025

Stadtgemeinde St. Valentin

Einzelnachweis über Finanzschulden und Schuldendienst (Anlage 6c)

Darlehen	Ansatz	Staat	Laufzeit	Darlehenshöhe	Buchwert	Zugang	Tilgung	Zinsen	Summe	Schuldendienst-	Buchwert	Netto
Darlehensgeber				Gesamt	31.12.2024				Schuldendienst	ersätze	31.12.2025	Schuldendienst
Verwendung			Währung/Zinssatz									
Aktenzahl			Zinsindikator									
503/8500004	850000	AT	2006 - 2031	580.000,00	181.900,00		25.600,00	5.700,00	31.300,00		156.300,00	31.300,00
UniCredit Bank Austria AG												
Wasserversorgung BA 08			EUR/3,198%									
53945803889			euribor6m									
503/8500007	850000	AT	2007 - 2032	1.000.000,00	418.900,00		49.600,00	14.600,00	64.200,00		369.300,00	64.200,00
UniCredit Bank Austria AG												
Wasserversorgung BA 06			EUR/3,552%									
53000217769			euribor6m									
503/8500009	850000	AT	2001 - 2026	3.546.434,31	382.000,00		189.000,00	7.000,00	196.000,00		193.000,00	196.000,00
UniCredit Bank Austria AG												
Wasserversorgung BA 04			EUR/3,758%									
00400139325+00400139			euribor6m									
503/8510004	851000	AT	2007 - 2032	500.000,00	165.500,00		19.800,00	5.300,00	25.100,00		145.700,00	25.100,00
UniCredit Bank Austria AG												
Kanalbau BA 11			EUR/3,242%									
53000217777			euribor6m									
503/8510005	851000	AT	2007 - 2032	225.000,00	74.300,00		8.900,00	2.300,00	11.200,00		65.400,00	11.200,00
UniCredit Bank Austria AG												
Kanalbau BA 12			EUR/3,162%									
53000217793			euribor6m									
503/8510009	851000	AT	2007 - 2032	1.700.000,00	614.700,00		73.100,00	20.600,00	93.700,00		541.600,00	93.700,00
UniCredit Bank Austria AG												
Kanalbau BA 09 Langenhart			EUR/3,412%									
53702490672			euribor6m									
503/8510011	851000	AT	2007 - 2032	240.000,00	79.300,00		9.500,00	2.500,00	12.000,00		69.800,00	12.000,00
UniCredit Bank Austria AG												
Kanalbau BA 13			EUR/3,162%									
53000217785			euribor6m									

Voranschlag 2025

Stadtgemeinde St. Valentin

Einzelnachweis über Finanzschulden und Schuldendienst (Anlage 6c)

Darlehen	Ansatz	Staat	Laufzeit	Darlehenshöhe	Buchwert	Zugang	Tilgung	Zinsen	Summe	Schuldendienst-	Buchwert	Netto
Darlehensgeber				Gesamt	31.12.2024				Schuldendienst	ersätze	31.12.2025	Schuldendienst
Verwendung			Währung/Zinssatz									
Aktenzahl			Zinsindikator									
503/8510021	851000	AT	2006 - 2028	1.000.000,00	313.700,00		44.100,00	9.800,00	53.900,00		269.600,00	53.900,00
UniCredit Bank Austria AG												
Kanalbau BA 15			EUR/3,198%									
53306237891			euribor6m									
503/8510033	851000	AT	2017 - 2040	1.000.000,00	712.700,00		38.600,00	14.300,00	52.900,00		674.100,00	52.900,00
UniCredit Bank Austria AG												
Abwasserbeseitigung Diverse BA			EUR/2,010%									
10016644089												
503/8530002	853000	AT	2017 - 2036	1.650.000,00	703.500,00		52.600,00	13.400,00	66.000,00	37.400,00	650.900,00	28.600,00
UniCredit Bank Austria AG												
Althausanierung Josef-Stöckler-			EUR/1,910%									
Straße 12+14												
10016750126												
504/8510006	851000	AT	1994 - 2034	1.453.456,68	321.300,00		31.000,00	6.300,00	37.300,00		290.300,00	37.300,00
Ö. Kommunalkredit AG 104043												
Kanalbau BA 07			EUR/2,000%									
108405 - GZ 91.0097.01												
507/8500005	850000	AT	2008 - 2033	185.000,00	71.500,00		8.400,00	2.800,00	11.200,00		63.100,00	11.200,00
BAWAG P.S.K. Bank für Arbeit und Wirtschaft unc												
Wasserversorgung BA 09			EUR/3,912%									
Langenhart												
540016607			euribor6m									
507/8500018	850000	AT	2008 - 2033	280.000,00	125.000,00		11.000,00	4.800,00	15.800,00		114.000,00	15.800,00
BAWAG P.S.K. Bank für Arbeit und Wirtschaft unc												
Wasserversorgung BA 10			EUR/3,912%									
540016615			euribor6m									
507/8500026	850000	AT	2019 - 2044	170.000,00	141.100,00		6.600,00	1.100,00	7.700,00		134.500,00	7.700,00
BAWAG P.S.K. Bank für Arbeit und Wirtschaft unc												
Wasserversorgung BA 18 + BA			EUR/0,750%									
540095604												

Voranschlag 2025

Stadtgemeinde St. Valentin

Einzelnachweis über Finanzschulden und Schuldendienst (Anlage 6c)

Darlehen	Ansatz	Staat	Laufzeit	Darlehenshöhe	Buchwert	Zugang	Tilgung	Zinsen	Summe	Schuldendienst-	Buchwert	Netto
Darlehensgeber				Gesamt	31.12.2024				Schuldendienst	ersätze	31.12.2025	Schuldendienst
Verwendung			Währung/Zinssatz									
Aktenzahl			Zinsindikator									
507/8500029	850000	AT	2023 - 2048	730.000,00	705.300,00		20.200,00	22.400,00	42.600,00		685.100,00	42.600,00
BAWAG P.S.K. Bank für Arbeit und Wirtschaft unc WVA BA 20+WVA Brunnenanlage Erla 540115664												
507/8510003	851000	AT	2008 - 2033	255.000,00	98.500,00		11.500,00	3.800,00	15.300,00		87.000,00	15.300,00
BAWAG P.S.K. Bank für Arbeit und Wirtschaft unc Kanalbau BA 09 Langenhart 540016585												
507/8510016	851000	AT	2003 - 2028	1.200.000,00	225.800,00		52.900,00	9.000,00	61.900,00		172.900,00	61.900,00
BAWAG P.S.K. Bank für Arbeit und Wirtschaft unc Kanalbau BA 11 1169965												
507/8510024	851000	AT	2008 - 2033	715.000,00	338.100,00		26.500,00	13.100,00	39.600,00		311.600,00	39.600,00
BAWAG P.S.K. Bank für Arbeit und Wirtschaft unc Kanalbau BA 16 540016623												
507/8510025	851000	AT	2008 - 2033	350.000,00	146.300,00		14.800,00	5.700,00	20.500,00		131.500,00	20.500,00
BAWAG P.S.K. Bank für Arbeit und Wirtschaft unc Kanalbau BA 17 540016631												
507/8510026	851000	AT	2009 - 2034	350.000,00	167.500,00		12.500,00	6.500,00	19.000,00		155.000,00	19.000,00
BAWAG P.S.K. Bank für Arbeit und Wirtschaft unc Kanalbau BA 20 540026289												
507/8510039	851000	AT	2019 - 2044	1.780.000,00	1.477.400,00		68.600,00	11.100,00	79.700,00		1.408.800,00	79.700,00
BAWAG P.S.K. Bank für Arbeit und Wirtschaft unc Abwasserbeseitigung BA 29 + BA diverse 540095590												

Voranschlag 2025

Stadtgemeinde St. Valentin

Einzelnachweis über Finanzschulden und Schuldendienst (Anlage 6c)

Darlehen	Ansatz	Staat	Laufzeit	Darlehenshöhe	Buchwert	Zugang	Tilgung	Zinsen	Summe	Schuldendienst-	Buchwert	Netto
Darlehensgeber				Gesamt	31.12.2024				Schuldendienst	ersätze	31.12.2025	Schuldendienst
Verwendung			Währung/Zinssatz									
Aktenzahl			Zinsindikator									
507/8510041	851000	AT	2023 - 2048	690.000,00	666.700,00		19.200,00	21.200,00	40.400,00		647.500,00	40.400,00
BAWAG P.S.K. Bank für Arbeit und Wirtschaft und Abwasserbeseitigung San.Hauptpumpwerk u. div. BA 540115672			EUR/3,160%									
510/8500012	850000	AT	2007 - 2032	580.000,00	209.100,00		25.000,00	6.600,00	31.600,00		184.100,00	31.600,00
Raiffeisen Bausparkasse Wasserversorgung BA 09 29.140.076			EUR/3,212% euribor6m									
512/8500019	850000	AT	2010 - 2035	365.000,00	187.700,00		14.100,00	6.800,00	20.900,00		173.600,00	20.900,00
HYPO TIROL BANK AG Wasserversorgung BA 14 319469050			EUR/3,655% euribor6m									
512/8500020	850000	AT	2010 - 2035	350.000,00	157.600,00		14.200,00	5.700,00	19.900,00		143.400,00	19.900,00
HYPO TIROL BANK AG Wasserversorgung BA 10 319469034			EUR/3,655% euribor6m									
512/8500021	850000	AT	2010 - 2035	170.000,00	81.500,00		6.100,00	3.000,00	9.100,00		75.400,00	9.100,00
HYPO TIROL BANK AG Wasserversorgung BA 13 319469042			EUR/3,655% euribor6m									
512/8510030	851000	AT	2010 - 2035	485.000,00	231.200,00		18.400,00	8.400,00	26.800,00		212.800,00	26.800,00
HYPO TIROL BANK AG Kanalbau BA 16 319469026			EUR/3,655% euribor6m									
512/8510031	851000	AT	2010 - 2035	400.000,00	155.800,00		18.400,00	5.600,00	24.000,00		137.400,00	24.000,00
HYPO TIROL BANK AG Kanalbau BA 09 319469000			EUR/3,655% euribor6m									

Voranschlag 2025

Stadtgemeinde St. Valentin

Einzelnachweis über Finanzschulden und Schuldendienst (Anlage 6c)

Darlehen	Ansatz	Staat	Laufzeit	Darlehenshöhe	Buchwert	Zugang	Tilgung	Zinsen	Summe	Schuldendienst-	Buchwert	Netto
Darlehensgeber				Gesamt	31.12.2024				Schuldendienst	ersätze	31.12.2025	Schuldendienst
Verwendung			Währung/Zinssatz									
Aktenzahl			Zinsindikator									
512/8510032	851000	AT	2010 - 2035	250.000,00	119.900,00		9.000,00	4.400,00	13.400,00		110.900,00	13.400,00
HYPO TIROL BANK AG												
Kanalbau BA 20												
319469018												
			EUR/3,655%									
			euribor6m									
513/8500025	850000	AT	2012 - 2037	230.000,00	134.000,00		8.200,00	4.900,00	13.100,00		125.800,00	13.100,00
Sparkasse Oberösterreich Bank AG												
Wasserversorgung BA 15												
26162-000043												
			EUR/3,642%									
			euribor6m									
513/8500027	850000	AT	2021 - 2045	325.000,00	286.000,00		13.000,00	11.400,00	24.400,00		273.000,00	24.400,00
Sparkasse Oberösterreich Bank AG												
Wasserversorgung BA 19												
AT382032032107750379												
			EUR/3,980%									
513/8510034	851000	AT	2012 - 2037	150.000,00	87.400,00		5.400,00	3.200,00	8.600,00		82.000,00	8.600,00
Sparkasse Oberösterreich Bank AG												
Abwasserbeseitigung BA 24												
26162-000035												
			EUR/3,642%									
			euribor6m									
523/8500028	850000	AT	2022 - 2047	340.000,00	319.300,00		9.600,00	10.000,00	19.600,00		309.700,00	19.600,00
RAIFFEISENLANDESBANK NIEDERÖSTERREICH												
WVA Brunnenanlage Erla+WVA												
BB-Gebiet Rems u.div.BA												
42100491233												
			EUR/3,100%									
523/8510040	851000	AT	2022 - 2047	590.000,00	554.000,00		16.700,00	17.300,00	34.000,00		537.300,00	34.000,00
RAIFFEISENLANDESBANK NIEDERÖSTERREICH												
ABA BA 31+ABA BB-Gebiet Rems												
u. div. BA												
42200491233												
			EUR/3,100%									
524/2111001	211100	AT	2022 - 2048	3.060.000,00	2.798.500,00		75.400,00	99.300,00	174.700,00	126.000,00	2.723.100,00	48.700,00
HYPO NOE Landesbank für Niederösterreich und												
Volksschule Langenhart + ASO												
Zubau												
466435309												
			EUR/3,522%									

Darlehen	Ansatz	Staat	Laufzeit	Darlehenshöhe	Buchwert	Zugang	Tilgung	Zinsen	Summe	Schuldendienst-	Buchwert	Netto
Darlehensgeber				Gesamt	31.12.2024				Schuldendienst	ersätze	31.12.2025	Schuldendienst
Verwendung			Währung/Zinssatz									
Aktenzahl			Zinsindikator									
524/8530003	853000	AT	2020 - 2040	550.000,00	382.600,00		23.100,00	2.000,00	25.100,00	19.300,00	359.500,00	5.800,00
HYPO NOE Landesbank für Niederösterreich und												
Althausanierung Westbahnstraße 54												
466327018												
524/8940002	894000	AT	2020 - 2044	7.000.000,00	6.477.700,00		263.500,00	38.400,00	301.900,00	2.700,00	6.214.200,00	299.200,00
HYPO NOE Landesbank für Niederösterreich und												
Veranstaltungszentrum - EUR/0,592%												
Musikschule - Gebäude												
466339105												
1.4.2. ... von Finanzunternehmen im Ausland												
1.5. ... von Sonstigen												
Zwischensumme					23.003.300,00	4.642.900,00	1.433.900,00	582.200,00	2.016.100,00	185.400,00	26.212.300,00	1.830.700,00
2. Finanzschulden für den laufenden Aufwand												
2.1. ... von Trägern des öffentlichen Rechts												
2.1.1. ... von Bund, Bundesfonds, Bundeskammern												
2.1.2. ... von Ländern, Landesfonds, Landeskammern												
2.1.3. ... von Gemeinden, Gemeindeverbänden, Gemeindefonds												
2.1.4. ... von Sozialversicherungsträgern												
2.1.5. ... von sonstigen Trägern des öffentlichen Rechts												
2.2. ... von Beteiligungen der Gebietskörperschaft (ohne Finanzunternehmungen)												
2.3. ... von Unternehmen (ohne Beteiligungen und ohne Finanzunternehmungen)												
2.4. ... von Finanzunternehmen												
2.4.1. ... von Finanzunternehmen im Inland												
2.4.2. ... von Finanzunternehmen im Ausland												

Darlehen	Ansatz	Staat	Laufzeit	Darlehenshöhe	Buchwert	Zugang	Tilgung	Zinsen	Summe	Schuldendienst-	Buchwert	Netto
Darlehensgeber				Gesamt	31.12.2024				Schuldendienst	ersätze	31.12.2025	Schuldendienst
Verwendung		Währung/Zinssatz										
Aktenzahl		Zinsindikator										
2.5. ... von Sonstigen												
Zwischensumme					0,00	0,00	0,00	0,00	0,00	0,00	0,00	0,00
SUMME (1 und 2)					23.003.300,00	4.642.900,00	1.433.900,00	582.200,00	2.016.100,00	185.400,00	26.212.300,00	1.830.700,00
Davon ohne Quasi-KG *)					9.276.200,00	3.283.700,00	378.200,00	202.900,00	581.100,00	128.700,00	12.181.700,00	452.400,00
Davon Quasi-KG *)					13.727.100,00	1.359.200,00	1.055.700,00	379.300,00	1.435.000,00	56.700,00	14.030.600,00	1.378.300,00

*) Quasi-Kapitalgesellschaften außerhalb des Sektors Staat gemäß ESVG (Ansatz 85-86).

Nachweis über haushaltsinterne Vergütungen (Anlage 6f)

Gruppenebene		Erträge	Aufwendungen
0	Vertretungskörper und allgemeine Verwaltung	0,00	6.100,00
1	Öffentliche Ordnung und Sicherheit	0,00	2.300,00
2	Unterricht, Erziehung, Sport und Wissenschaft	0,00	17.500,00
3	Kunst, Kultur und Kultus	0,00	45.500,00
4	Soziale Wohlfahrt und Wohnbauförderung	0,00	600,00
5	Gesundheit	0,00	1.100,00
6	Straßen- und Wasserbau, Verkehr	0,00	37.600,00
7	Wirtschaftsförderung	0,00	1.000,00
8	Dienstleistungen	159.100,00	47.400,00
9	Finanzwirtschaft	0,00	0,00
Summe		159.100,00	159.100,00

Leasingspiegel (Anlage 6i)

Finanzierungsleasing

Ansatz- oder Projektbezeichnung	Anschaffungskosten	Buchwert 31.12.2024	Buchwert 31.12.2025	Summe ausstehender Mindestleasing- zahlungen	Laufzeit	Restlaufzeit in Jahren	Kautionen für Finanzierungsleasing
LKW Bauhof neu Mobilienleasing (821000)	300.000,00		297.000,00	297.000,00	01.01.2025 - 31.12.2029	5,00	0,00
LKW Bauhof neu Mobilienleasing (821000)	250.000,00				01.04.2019 - 31.03.2024		0,00
Summe	550.000,00	0,00	297.000,00	297.000,00			0,00

Wirtschaftliche Unternehmungen, Betriebe, betriebsähnliche Einrichtungen gem. § 1 Abs. 2

Summe	0,00	0,00	0,00	0,00			
--------------	-------------	-------------	-------------	-------------	--	--	--

Operating Leasing

Ansatz- oder Projektbezeichnung	Laufzeit Grundmietzeit in Jahren	Gesamtkosten	Einmalkaution	Leasingentgelt (ohne laufender Kaution)	Laufende Kaution	Restlaufzeit in Jahren	Kumulierte Restzahlungen
Summe		0,00	0,00	0,00	0,00		0,00

Wirtschaftliche Unternehmungen, Betriebe, betriebsähnliche Einrichtungen gem. § 1 Abs. 2

Summe		0,00	0,00	0,00	0,00		0,00
--------------	--	-------------	-------------	-------------	-------------	--	-------------

Rückstellungsspiegel (Anlage 6q)

Rückstellung	Stand 31.12.2024	Dotierungen (+)	Auflösung inkl. Verbrauch (-)	Stand 31.12.2025
Kurzfristig	0,00	0,00	0,00	0,00
Rückstellungen für Prozesskosten				
Rückstellungen für nicht konsumierte Urlaube				
Rückstellungen für ausstehende Rechnungen				
Sonstige kurzfristige Rückstellungen				
Langfristig	0,00	0,00	0,00	0,00
Rückstellungen für Abfertigungen				
Rückstellungen für Jubiläumszuwendungen				
Rückstellungen für Haftungen				
Rückstellungen für Sanierung von Altlasten				
Rückstellungen für Pensionen (Säule I)				
Sonstige langfristige Rückstellungen				
Gesamtsumme	0,00	0,00	0,00	0,00

Nachweis Vermögen mit abgeänderter Nutzungsdauer

Konto	Bezeichnung	Nutzungsdauer lt. VRV	Abweichende Nutzungsdauer	Begründung
4/0150002/00681	Ford Transit 2,0 EcoBlue FIN: WF0DXTTGDGS10194	10,0	10,0	Erstzulassung 28.07.2017 (= 2. Halbjahr 2017) - bisherige ND 5,5 Jahre, Rest-ND 4,5 Jahre ab 2023
4/0440001/00727	Bebauungs-/Flächenwidmungsplan 2018	0,0	2,0	Lt. Handbuch WEKA - Register 2 Kapitel 2.3 S. 19, ND nach vertragl. Vereinbarung beabsichtigter wirtschaftl. Nutzung
4/0440001/02039	Bebauungs-/Flächenwidmungsplan 2019	0,0	2,0	Lt. Handbuch WEKA - Register 2 Kapitel 2.3 S. 19, ND nach vertragl. Vereinbarung beabsichtigter wirtschaftl. Nutzung
4/0440001/02040	Grafisches Informationssystem 2018	0,0	2,0	Lt. Handbuch WEKA - Register 2 Kapitel 2.3 S. 19, ND nach vertragl. Vereinbarung beabsichtigter wirtschaftl. Nutzung
4/0440001/02041	Grafisches Informationssystem 2019	0,0	2,0	Lt. Handbuch WEKA - Register 2 Kapitel 2.3 S. 19, ND nach vertragl. Vereinbarung beabsichtigter wirtschaftl. Nutzung
4/0440001/02043	Bebauungsplan - 17. Änderung	0,0	2,0	Lt. Handbuch WEKA - Register 2 Kapitel 2.3 S. 19, ND nach vertragl. Vereinbarung beabsichtigter wirtschaftl. Nutzung
4/0440001/02044	Flächenwidmungsplan - 14. Änderung	0,0	2,0	Lt. Handbuch WEKA - Register 2 Kapitel 2.3 S. 19, ND nach vertragl. Vereinbarung beabsichtigter wirtschaftl. Nutzung
4/0440001/02049	Stadtentwicklungskonzept	0,0	10,0	ND für Stadtentwicklungskonzept lt. Klose Roman zw. 10-15 Jahren
4/0440001/02054	Bebauungsplan - 18. Änderung	0,0	2,0	Lt. Handbuch WEKA - Register 2 Kapitel 2.3 S. 19, ND nach vertragl. Vereinbarung beabsichtigter wirtschaftl. Nutzung
4/0440001/02055	Flächenwidmungsplan - 15. Änderung	0,0	2,0	Lt. Handbuch WEKA - Register 2 Kapitel 2.3 S. 19, ND nach vertragl. Vereinbarung beabsichtigter wirtschaftl. Nutzung
4/0440001/02056	Kaspersky Verlängerung - PCS IT-Security GmbH	0,0	5,0	lt. Rücksprache mit Himsi Ernst am 10.11.2022
4/0440001/02058	CCT&Stock ALL MLP Lizenzen 2023-Fa. Adobe	0,0	1,0	Laufzeit 1 Jahr lt. Rechnung
4/0440001/02060	Bebauungsplan - 18. Änderung Schlussrechnung Büro Dr. Pauli	0,0	2,0	Lt. Handbuch WEKA - Register 2 Kapitel 2.3 S. 19, ND nach vertragl. Vereinbarung beabsichtigter wirtschaftl. Nutzung
4/0440001/02061	Bebauungsplan - 19. Änderung - Büro Dr. Paula	0,0	2,0	Lt. Handbuch WEKA - Register 2 Kapitel 2.3 S. 19, ND nach vertragl. Vereinbarung beabsichtigter wirtschaftl. Nutzung
4/0440001/02062	Flächenwidmungsplan - 15. Änderung Schlussrechnung - Büro I	0,0	2,0	Lt. Handbuch WEKA - Register 2 Kapitel 2.3 S. 19, ND nach vertragl. Vereinbarung beabsichtigter wirtschaftl. Nutzung
4/0440001/02063	Citrix Verlängerung - K-Business	0,0	1,0	Nutzungsdauer lt. Wurzer Martin
4/0440001/02064	Potentialanalyse zu Freiflächenphotovoltaikanlagen	0,0	2,0	ND für Potentialanalyse lt. Klose Roman ca. 2 Jahre
4/0440001/02068	SWPAUSCH-0365 Visio LTSC Standard 2021, Kauflizenz-Fa. A	0,0	5,0	lt. Martin Wurzer
4/0440001/02072	THAWTE-SSL_TRUE_Businessid_Wildcard_2Y	0,0	2,0	Lizenz für 2 Jahre lt. Martin Wurzer
4/0440001/02073	Microsoft SQL Server Software Assurance-Fa. ACP	0,0	3,0	lt. Wurzer Martin
4/0440001/02074	VMware Workspace ONE Lizenzen-Fa. SNS	0,0	1,0	Verlängerung 1 Jahr
4/0440001/02075	Citrix ADC VPX 10-Advance Edition - Fa. Cancom	0,0	1,0	Verlängerung um 1 Jahr
5/0300001/02017	Bernhardt MeiTwin DN50 2022	12,0	5,0	ND 5 Jahre lt. Freudenthaler Christian - Wasserwerk
5/0300001/02018	Bernhardt Messeinsatz Meitwin MID Fa. Haselauer	12,0	5,0	ND 5 Jahre lt. Freudenthaler Christian - Wasserwerk
5/0300001/02019	Messeinsatz Meitwin MID DN50/65/80/100-G. Bernhardt	12,0	5,0	ND 5 Jahre lt. Freudenthaler Christian - Wasserwerk

MFP - Ergebnishaushalt Gesamt 1. Ebene
- interne Vergütungen enthalten

MVAG	Mittelverwendungs- und -aufbringungsgruppen (1. Ebene)	VA 2025	Plan 2026	Plan 2027	Plan 2028	Plan 2029
211	Erträge aus der operativen Verwaltungstätigkeit	24.931.000,00	25.658.200,00	26.068.100,00	27.221.700,00	26.551.200,00
212	Erträge aus Transfers	2.756.300,00	2.362.300,00	2.237.400,00	1.871.700,00	1.802.000,00
213	Finanzerträge	20.000,00	20.000,00	20.000,00	20.000,00	20.000,00
21	Summe Erträge	27.707.300,00	28.040.500,00	28.325.500,00	29.113.400,00	28.373.200,00
221	Personalaufwand	6.344.400,00	6.618.300,00	6.818.100,00	7.022.500,00	7.233.300,00
222	Sachaufwand	11.850.800,00	11.257.200,00	11.090.800,00	11.560.800,00	10.403.000,00
223	Transferaufwand	11.375.200,00	11.063.400,00	11.612.200,00	12.200.800,00	12.829.100,00
224	Finanzaufwand	594.200,00	652.700,00	614.900,00	580.700,00	542.400,00
22	Summe Aufwendungen	30.164.600,00	29.591.600,00	30.136.000,00	31.364.800,00	31.007.800,00
SA0	Saldo (0) Nettoergebnis (21 - 22)	-2.457.300,00	-1.551.100,00	-1.810.500,00	-2.251.400,00	-2.634.600,00
230	Entnahmen von Haushaltsrücklagen	4.635.500,00				
240	Zuweisungen an Haushaltsrücklagen					
SA01	Saldo (01) Haushaltsrücklagen (230 - 240)	4.635.500,00	0,00	0,00	0,00	0,00
SA00	Saldo (00) Nettoergebnis nach Haushaltsrücklagen (Saldo 0 + Saldo 01)	2.178.200,00	-1.551.100,00	-1.810.500,00	-2.251.400,00	-2.634.600,00

MFP - Finanzierungshaushalt Gesamt 1. Ebene
- interne Vergütungen enthalten

MVAG	Mittelverwendungs- und -aufbringungsgruppen (1. Ebene)	VA 2025	Plan 2026	Plan 2027	Plan 2028	Plan 2029
OPERATIVE GEBARUNG						
311	Einzahlungen aus operativer Verwaltungstätigkeit	24.420.200,00	24.792.400,00	25.174.200,00	25.563.500,00	25.956.400,00
312	Einzahlungen aus Transfers	2.374.800,00	1.980.800,00	1.872.600,00	1.506.900,00	1.437.200,00
313	Einzahlungen aus Finanzerträgen	20.000,00	20.000,00	20.000,00	20.000,00	20.000,00
31	Summe Einzahlungen operative Gebarung	26.815.000,00	26.793.200,00	27.066.800,00	27.090.400,00	27.413.600,00
321	Auszahlungen aus Personalaufwand	6.344.400,00	6.618.300,00	6.818.100,00	7.022.500,00	7.233.300,00
322	Auszahlungen aus Sachaufwand	6.922.700,00	6.196.400,00	6.233.600,00	6.313.600,00	6.313.200,00
323	Auszahlungen aus Transfers	10.387.800,00	10.998.000,00	11.546.800,00	12.135.400,00	12.763.700,00
324	Auszahlungen aus Finanzaufwand	594.200,00	652.700,00	614.900,00	580.700,00	542.400,00
32	Summe Auszahlungen operative Gebarung	24.249.100,00	24.465.400,00	25.213.400,00	26.052.200,00	26.852.600,00
SA1	Saldo (1) Geldfluss aus der operativen Gebarung (31 – 32)	2.565.900,00	2.327.800,00	1.853.400,00	1.038.200,00	561.000,00
INVESTIVE GEBARUNG						
331	Einzahlungen aus der Investitionstätigkeit	500.500,00	500.500,00	500,00	500,00	500,00
332	Einzahlungen aus der Rückzahlung von Darlehen sowie gewährten Vorschüssen	20.000,00	20.000,00	20.000,00	20.000,00	20.000,00
333	Einzahlungen aus Kapitaltransfers	2.013.700,00	3.725.800,00	7.701.000,00	8.275.800,00	1.059.200,00
33	Summe Einzahlungen investive Gebarung	2.534.200,00	4.246.300,00	7.721.500,00	8.296.300,00	1.079.700,00
341	Auszahlungen aus der Investitionstätigkeit	9.443.400,00	5.138.700,00	9.930.700,00	10.672.600,00	2.393.400,00
342	Auszahlungen aus der Gewährung von Darlehen sowie gewährten Vorschüssen	20.000,00	20.000,00	20.000,00	20.000,00	20.000,00
343	Auszahlungen aus Kapitaltransfers	987.400,00	65.400,00	65.400,00	65.400,00	65.400,00
34	Summe Auszahlungen investive Gebarung	10.450.800,00	5.224.100,00	10.016.100,00	10.758.000,00	2.478.800,00
SA2	Saldo (2) Geldfluss aus der investiven Gebarung (33 – 34)	-7.916.600,00	-977.800,00	-2.294.600,00	-2.461.700,00	-1.399.100,00
SA3	Saldo (3) Nettofinanzierungssaldo (Saldo 1 + Saldo 2)	-5.350.700,00	1.350.000,00	-441.200,00	-1.423.500,00	-838.100,00

MVAG	Mittelverwendungs- und -aufbringungsgruppen (1. Ebene)	VA 2025	Plan 2026	Plan 2027	Plan 2028	Plan 2029
FINANZIERUNGSTÄTIGKEIT						
351	Einzahlungen aus der Aufnahme von Finanzschulden	4.642.900,00				
353	Einzahlungen infolge eines Kapitaltausches bei derivativen Finanzinstrumenten mit Grundgeschäft					
355	Einzahlungen aus dem Abgang von Finanzinstrumenten					
35	Summe Einzahlungen aus der Finanzierungstätigkeit	4.642.900,00	0,00	0,00	0,00	0,00
361	Auszahlungen aus der Tilgung von Finanzschulden	1.466.900,00	1.588.500,00	1.441.500,00	1.498.900,00	1.474.300,00
363	Auszahlungen infolge eines Kapitaltausches bei derivativen Finanzinstrumenten mit Grundgeschäft					
365	Auszahlungen für den Erwerb von Finanzinstrumenten					
36	Summe Auszahlungen aus der Finanzierungstätigkeit	1.466.900,00	1.588.500,00	1.441.500,00	1.498.900,00	1.474.300,00
SA4	Saldo (4) Geldfluss aus der Finanzierungstätigkeit (35 – 36)	3.176.000,00	-1.588.500,00	-1.441.500,00	-1.498.900,00	-1.474.300,00
SA5	Saldo (5) Geldfluss aus der voranschlagswirksamen Gebarung (Saldo 3 + Saldo 4)	-2.174.700,00	-238.500,00	-1.882.700,00	-2.922.400,00	-2.312.400,00

MFP - Ergebnishaushalt Gesamt 1. und 2. Ebene
- interne Vergütungen enthalten

MVAG	Mittelverwendungs- und aufbringungsgruppen (1. und 2. Ebene)	VA 2025	Plan 2026	Plan 2027	Plan 2028	Plan 2029
211	Erträge aus der operativen Verwaltungstätigkeit	24.931.000,00	25.658.200,00	26.068.100,00	27.221.700,00	26.551.200,00
2111	Erträge aus eigenen Abgaben	9.927.600,00	10.107.800,00	10.291.400,00	10.478.600,00	10.665.400,00
2112	Erträge aus Ertragsanteilen	9.712.000,00	9.906.200,00	10.104.400,00	10.306.500,00	10.512.600,00
2113	Erträge aus Gebühren	3.066.700,00	3.066.700,00	3.066.700,00	3.066.700,00	3.066.700,00
2114	Erträge aus Leistungen	831.200,00	829.200,00	829.200,00	829.200,00	829.200,00
2115	Erträge aus Besitz und wirtschaftlicher Tätigkeit	745.600,00	745.600,00	745.600,00	745.600,00	745.600,00
2116	Erträge aus Veräußerung und sonstige Erträge	646.900,00	1.001.700,00	1.029.800,00	1.794.100,00	730.700,00
2117	Nicht finanzierungswirksame operative Erträge	1.000,00	1.000,00	1.000,00	1.000,00	1.000,00
212	Erträge aus Transfers	2.756.300,00	2.362.300,00	2.237.400,00	1.871.700,00	1.802.000,00
2121	Transferertrag von Trägern des öffentlichen Rechts	2.229.400,00	1.835.400,00	1.727.200,00	1.361.500,00	1.291.800,00
2122	Transferertrag von Beteiligungen					
2123	Transferertrag von Unternehmen (mit Finanzunternehmen)	50.000,00	50.000,00	50.000,00	50.000,00	50.000,00
2124	Transferertrag von Haushalten und Organisationen ohne Erwerbscharakter	95.400,00	95.400,00	95.400,00	95.400,00	95.400,00
2125	Transferertrag vom Ausland					
2126	Investitions- und Tilgungszuschüsse zwischen Unternehmungen und Betrieben der Gebietskörperschaft und der Gebietskörperschaft					
2127	Nicht finanzierungswirksamer Transferertrag	381.500,00	381.500,00	364.800,00	364.800,00	364.800,00
213	Finanzerträge	20.000,00	20.000,00	20.000,00	20.000,00	20.000,00
2131	Erträge aus Zinsen	20.000,00	20.000,00	20.000,00	20.000,00	20.000,00
2132	Erträge aus Zinsen aus derivativen Finanzinstrumenten mit und ohne Grundgeschäft					
2133	Erträge aus Gewinnentnahmen von marktbestimmten Betrieben					
2134	Sonstige Finanzerträge					
2135	Erträge aus Dividenden/Gewinnausschüttungen					
2136	Sonstige nicht finanzierungswirksame Finanzerträge					
21	Summe Erträge	27.707.300,00	28.040.500,00	28.325.500,00	29.113.400,00	28.373.200,00
221	Personalaufwand	6.344.400,00	6.618.300,00	6.818.100,00	7.022.500,00	7.233.300,00
2211	Personalaufwand (Bezüge, Nebengebühren, Mehrleistungen)	5.153.600,00	5.352.500,00	5.514.000,00	5.679.200,00	5.849.600,00
2212	Gesetzlicher und freiwilliger Sozialaufwand	1.190.800,00	1.265.800,00	1.304.100,00	1.343.300,00	1.383.700,00
2213	Sonstiger Personalaufwand					
2214	Nicht finanzierungswirksamer Personalaufwand					
222	Sachaufwand	11.850.800,00	11.257.200,00	11.090.800,00	11.560.800,00	10.403.000,00
2221	Gebrauchs- und Verbrauchsgüter, Handelswaren	894.700,00	661.200,00	662.300,00	663.600,00	665.600,00
2222	Verwaltungs- und Betriebsaufwand	1.090.100,00	1.118.600,00	1.143.400,00	1.168.600,00	1.193.700,00

Voranschlag 2025 (Plan 2026 - 2029)

Stadtgemeinde St. Valentin

MFP - Ergebnishaushalt Gesamt 1. und 2. Ebene - interne Vergütungen enthalten

MVAG	Mittelverwendungs- und aufbringungsgruppen (1. und 2. Ebene)	VA 2025	Plan 2026	Plan 2027	Plan 2028	Plan 2029
2223	Leasing- und Mietaufwand	327.300,00	336.300,00	336.300,00	336.300,00	336.300,00
2224	Instandhaltung	1.927.600,00	1.431.700,00	1.421.700,00	1.452.700,00	1.402.700,00
2225	Sonstiger Sachaufwand	3.192.300,00	3.512.900,00	3.472.900,00	4.349.100,00	3.308.200,00
2226	Nicht finanzierungswirksamer Sachaufwand	4.418.800,00	4.196.500,00	4.054.200,00	3.590.500,00	3.496.500,00
223	Transferaufwand	11.375.200,00	11.063.400,00	11.612.200,00	12.200.800,00	12.829.100,00
2231	Transferaufwand an Träger des öffentlichen Rechts	9.178.000,00	9.248.400,00	9.776.600,00	10.341.300,00	10.944.900,00
2232	Transferaufwand an Beteiligungen					
2233	Transferaufwand an Unternehmen (mit Finanzunternehmen)	1.062.500,00	889.600,00	891.700,00	896.600,00	901.700,00
2234	Transferaufwand an Haushalte und Organisationen ohne Erwerbscharakter	1.134.700,00	925.400,00	943.900,00	962.900,00	982.500,00
2235	Transferaufwand an das Ausland					
2236	Investitions- und Tilgungszuschüsse zwischen Unternehmungen und Betrieben der Gebietskörperschaft und der Gebietskörperschaft					
2237	Nicht finanzierungswirksamer Transferaufwand					
224	Finanzaufwand	594.200,00	652.700,00	614.900,00	580.700,00	542.400,00
2241	Aufwendungen für Zinsen	587.200,00	645.700,00	607.900,00	573.700,00	535.400,00
2242	Zinsen und sonstige Aufwendungen aus derivativen Finanzinstrumenten mit und ohne Grundgeschäft					
2243	Gewinnentnahmen von Unternehmungen und marktbestimmten Betrieben der Gebietskörperschaft (innerhalb der Gebietskörperschaft)					
2244	Sonstiger Finanzaufwand	7.000,00	7.000,00	7.000,00	7.000,00	7.000,00
2245	Nicht finanzierungswirksamer Finanzaufwand					
22	Summe Aufwendungen	30.164.600,00	29.591.600,00	30.136.000,00	31.364.800,00	31.007.800,00
SA0	Saldo (0) Nettoergebnis (21 - 22)	-2.457.300,00	-1.551.100,00	-1.810.500,00	-2.251.400,00	-2.634.600,00
230	Entnahmen von Haushaltsrücklagen	4.635.500,00	0,00	0,00	0,00	0,00
2301	Entnahmen von Haushaltsrücklagen	4.635.500,00				
240	Zuweisungen an Haushaltsrücklagen	0,00	0,00	0,00	0,00	0,00
2401	Zuweisungen an Haushaltsrücklagen					
SA01	Saldo (01) Haushaltsrücklagen (230 - 240)	4.635.500,00	0,00	0,00	0,00	0,00
SA00	Saldo (00) Nettoergebnis nach Haushaltsrücklagen (Saldo 0 + Saldo 01)	2.178.200,00	-1.551.100,00	-1.810.500,00	-2.251.400,00	-2.634.600,00

MFP - Finanzierungshaushalt Gesamt 1. und 2. Ebene
- interne Vergütungen enthalten

MVAG	Mittelverwendungs- und aufbringungsgruppen (1. und 2. Ebene)	VA 2025	Plan 2026	Plan 2027	Plan 2028	Plan 2029
311	Einzahlungen aus operativer Verwaltungstätigkeit	24.420.200,00	24.792.400,00	25.174.200,00	25.563.500,00	25.956.400,00
3111	Einzahlungen aus eigenen Abgaben	9.927.600,00	10.107.800,00	10.291.400,00	10.478.600,00	10.665.400,00
3112	Einzahlungen aus Ertragsanteilen	9.712.000,00	9.906.200,00	10.104.400,00	10.306.500,00	10.512.600,00
3113	Einzahlungen aus Gebühren	3.066.700,00	3.066.700,00	3.066.700,00	3.066.700,00	3.066.700,00
3114	Einzahlungen aus Leistungen	831.200,00	829.200,00	829.200,00	829.200,00	829.200,00
3115	Einzahlungen aus Besitz und wirtschaftlicher Tätigkeit	745.600,00	745.600,00	745.600,00	745.600,00	745.600,00
3116	Einzahlungen aus Veräußerung von geringwertigen Wirtschaftsgütern (GWG) und sonstige Einzahlungen	137.100,00	136.900,00	136.900,00	136.900,00	136.900,00
312	Einzahlungen aus Transfers	2.374.800,00	1.980.800,00	1.872.600,00	1.506.900,00	1.437.200,00
3121	Transferzahlungen von Trägern des öffentlichen Rechts	2.229.400,00	1.835.400,00	1.727.200,00	1.361.500,00	1.291.800,00
3122	Transferzahlungen von Beteiligungen					
3123	Transferzahlungen von Unternehmen (inkl. Finanzunternehmen)	50.000,00	50.000,00	50.000,00	50.000,00	50.000,00
3124	Transferzahlungen von Haushalten und Organisationen ohne Erwerbscharakter	95.400,00	95.400,00	95.400,00	95.400,00	95.400,00
3125	Transferzahlungen vom Ausland					
3126	Investitions- und Tilgungszuschüsse zwischen Unternehmungen und Betrieben der Gebietskörperschaft und der Gebietskörperschaft					
313	Einzahlungen aus Finanzerträgen	20.000,00	20.000,00	20.000,00	20.000,00	20.000,00
3131	Einzahlungen aus Zinserträgen	20.000,00	20.000,00	20.000,00	20.000,00	20.000,00
3132	Einzahlungen aus Zinsen aus derivativen Finanzinstrumenten mit und ohne Grundgeschäft					
3133	Einzahlungen aus Gewinnentnahmen von marktbestimmten Betrieben					
3134	Sonstige Einzahlungen aus Finanzerträgen					
3135	Einzahlungen aus Dividenden/Gewinnausschüttungen					
31	Summe Einzahlungen operative Gebarung	26.815.000,00	26.793.200,00	27.066.800,00	27.090.400,00	27.413.600,00
321	Auszahlungen aus Personalaufwand	6.344.400,00	6.618.300,00	6.818.100,00	7.022.500,00	7.233.300,00
3211	Auszahlungen für Personalaufwand (Bezüge, Nebengebühren, und Mehrleistungsvergütungen)	5.153.600,00	5.352.500,00	5.514.000,00	5.679.200,00	5.849.600,00
3212	Auszahlungen für gesetzliche und freiwillige Sozialaufwendungen	1.190.800,00	1.265.800,00	1.304.100,00	1.343.300,00	1.383.700,00
3213	Auszahlungen aus sonstigem Personalaufwand					
322	Auszahlungen aus Sachaufwand	6.922.700,00	6.196.400,00	6.233.600,00	6.313.600,00	6.313.200,00
3221	Auszahlungen für Gebrauchs- und Verbrauchsgüter, Handelswaren	894.700,00	661.200,00	662.300,00	663.600,00	665.600,00
3222	Auszahlungen für Verwaltungs- und Betriebsaufwand	1.090.100,00	1.118.600,00	1.143.400,00	1.168.600,00	1.193.700,00
3223	Auszahlungen für Leasing- und Mietaufwand	327.300,00	336.300,00	336.300,00	336.300,00	336.300,00
3224	Auszahlungen für Instandhaltung	1.927.600,00	1.431.700,00	1.421.700,00	1.452.700,00	1.402.700,00
3225	Sonstige Auszahlungen aus Sachaufwand	2.683.000,00	2.648.600,00	2.669.900,00	2.692.400,00	2.714.900,00
3226	Auszahlungen aus der Inanspruchnahme von Haftungen					

MVAG	Mittelverwendungs- und aufbringungsgruppen (1. und 2. Ebene)	VA 2025	Plan 2026	Plan 2027	Plan 2028	Plan 2029
323	Auszahlungen aus Transfers	10.387.800,00	10.998.000,00	11.546.800,00	12.135.400,00	12.763.700,00
3231	Transferzahlungen an Träger des öffentlichen Rechts	8.674.200,00	9.248.400,00	9.776.600,00	10.341.300,00	10.944.900,00
3232	Transferzahlungen an Beteiligungen					
3233	Transferzahlungen an Unternehmen (inkl. Finanzunternehmen)	834.400,00	859.600,00	861.700,00	866.600,00	871.700,00
3234	Transferzahlungen an Haushalte und Organisationen ohne Erwerbscharakter	879.200,00	890.000,00	908.500,00	927.500,00	947.100,00
3235	Transferzahlungen an das Ausland					
3236	Investitions- und Tilgungszuschüsse zwischen Unternehmungen und Betrieben der Gebietskörperschaft und der Gebietskörperschaft					
324	Auszahlungen aus Finanzaufwand	594.200,00	652.700,00	614.900,00	580.700,00	542.400,00
3241	Auszahlungen für Zinsen	587.200,00	645.700,00	607.900,00	573.700,00	535.400,00
3242	Auszahlungen für Zinsen aus derivativen Finanzinstrumenten mit und ohne Grundgeschäft					
3243	Auszahlungen aus Gewinnentnahmen von marktbestimmten Betrieben					
3244	Sonstige Auszahlungen aus Finanzaufwendungen	7.000,00	7.000,00	7.000,00	7.000,00	7.000,00
32	Summe Auszahlungen operative Gebarung	24.249.100,00	24.465.400,00	25.213.400,00	26.052.200,00	26.852.600,00
SA1	Saldo (1) Geldfluss aus der operativen Gebarung (31 – 32)	2.565.900,00	2.327.800,00	1.853.400,00	1.038.200,00	561.000,00
331	Einzahlungen aus der Investitionstätigkeit	500.500,00	500.500,00	500,00	500,00	500,00
3311	Einzahlungen aus der Veräußerung von immateriellem Vermögen					
3312	Einzahlungen aus der Veräußerung von Grundstücken und Grundstückeinrichtungen	500.000,00	500.000,00			
3313	Einzahlungen aus der Veräußerung von Gebäuden und Bauten					
3314	Einzahlungen aus der Veräußerung von technischen Anlagen, Fahrzeugen und Maschinen					
3315	Einzahlungen aus der Veräußerung von Amts-, Betriebs- und Geschäftsausstattung	500,00	500,00	500,00	500,00	500,00
3316	Einzahlungen aus der Veräußerung von Kulturgütern					
3317	Einzahlungen aus der Veräußerung von Beteiligungen					
3318	Einzahlungen aus der Veräußerung von kofinanzierten Schutzbauten					
332	Einzahlungen aus der Rückzahlung von Darlehen sowie gewährten Vorschüssen	20.000,00	20.000,00	20.000,00	20.000,00	20.000,00
3321	Einzahlungen aus Darlehen an Träger des öffentlichen Rechts					
3322	Einzahlungen aus Darlehen an Beteiligungen					
3323	Einzahlungen aus Darlehen an Unternehmen und Haushalte					
3325	Einzahlungen aus Vorschüssen und Anzahlungen	20.000,00	20.000,00	20.000,00	20.000,00	20.000,00
333	Einzahlungen aus Kapitaltransfers	2.013.700,00	3.725.800,00	7.701.000,00	8.275.800,00	1.059.200,00
3331	Kapitaltransferzahlungen von Trägern des öffentlichen Rechts	1.848.900,00	3.561.000,00	7.536.200,00	8.111.000,00	894.400,00
3332	Kapitaltransferzahlungen von Beteiligungen					
3333	Kapitaltransferzahlungen von Unternehmen					
3334	Kapitaltransferzahlungen von Haushalten und Organisationen ohne Erwerbscharakter	164.800,00	164.800,00	164.800,00	164.800,00	164.800,00

MVAG	Mittelverwendungs- und aufbringungsgruppen (1. und 2. Ebene)	VA 2025	Plan 2026	Plan 2027	Plan 2028	Plan 2029
3335	Kapitaltransferzahlungen vom Ausland					
33	Summe Einzahlungen investive Gebarung	2.534.200,00	4.246.300,00	7.721.500,00	8.296.300,00	1.079.700,00
341	Auszahlungen aus der Investitionstätigkeit	9.443.400,00	5.138.700,00	9.930.700,00	10.672.600,00	2.393.400,00
3411	Auszahlungen für den Erwerb von immateriellem Vermögen	125.400,00	60.000,00	61.400,00	62.100,00	62.900,00
3412	Auszahlungen für den Erwerb von Grundstücken und Grundstückseinrichtungen	4.499.700,00	1.752.800,00	1.587.800,00	1.387.000,00	1.387.000,00
3413	Auszahlungen für den Erwerb von Gebäuden und Bauten	2.457.300,00	20.000,00			
3414	Auszahlungen für den Erwerb von technischen Anlagen, Fahrzeugen und Maschinen	300.000,00	498.400,00	11.500,00	11.500,00	11.500,00
3415	Auszahlungen für den Erwerb von Amts-, Betriebs- und Geschäftsausstattung	315.000,00	125.500,00	110.000,00	92.000,00	92.000,00
3416	Auszahlungen für den Erwerb von Kulturgütern					
3417	Auszahlungen für den Erwerb von Beteiligungen					
3418	Auszahlungen für den Erwerb von kofinanzierten Schutzbauten	1.746.000,00	2.682.000,00	8.160.000,00	9.120.000,00	840.000,00
342	Auszahlungen aus der Gewährung von Darlehen sowie gewährten Vorschüssen	20.000,00	20.000,00	20.000,00	20.000,00	20.000,00
3421	Auszahlungen von Darlehen an Träger des öffentlichen Rechts					
3422	Auszahlungen von Darlehen an Beteiligungen					
3423	Auszahlungen von Darlehen an Unternehmen und Haushalte					
3425	Auszahlungen von Vorschüssen und Anzahlungen	20.000,00	20.000,00	20.000,00	20.000,00	20.000,00
343	Auszahlungen aus Kapitaltransfers	987.400,00	65.400,00	65.400,00	65.400,00	65.400,00
3431	Kapitaltransferzahlungen an Träger des öffentlichen Rechts	503.800,00				
3432	Kapitaltransferzahlungen an Beteiligungen					
3433	Kapitaltransferzahlungen an Unternehmen (Finanzunternehmen)	228.100,00	30.000,00	30.000,00	30.000,00	30.000,00
3434	Kapitaltransferzahlungen an Haushalte und Organisationen ohne Erwerbscharakter	255.500,00	35.400,00	35.400,00	35.400,00	35.400,00
3435	Kapitaltransferzahlungen an das Ausland					
34	Summe Auszahlungen investive Gebarung	10.450.800,00	5.224.100,00	10.016.100,00	10.758.000,00	2.478.800,00
SA2	Saldo (2) Geldfluss aus der investiven Gebarung (33 – 34)	-7.916.600,00	-977.800,00	-2.294.600,00	-2.461.700,00	-1.399.100,00
SA3	Saldo (3) Nettofinanzierungssaldo (Saldo 1 + Saldo 2)	-5.350.700,00	1.350.000,00	-441.200,00	-1.423.500,00	-838.100,00
351	Einzahlungen aus der Aufnahme von Finanzschulden	4.642.900,00	0,00	0,00	0,00	0,00
3511	Einzahlungen aus empfangenen Darlehen von öffentlichen Körperschaften und Rechtsträgern					
3512	Einzahlungen aus empfangenen Darlehen von Beteiligungen					
3513	Einzahlungen aus empfangenen Darlehen von Unternehmen und privaten Haushalten					
3514	Einzahlungen aus Finanzschulden (Finanzunternehmen)	4.642.900,00				
3515	Einzahlungen aus Aufnahmen von Leasingverbindlichkeiten					
353	Einzahlungen infolge eines Kapitaltausches bei derivativen Finanzinstrumenten mit Grundgeschäft	0,00	0,00	0,00	0,00	0,00

MVAG	Mittelverwendungs- und aufbringungsgruppen (1. und 2. Ebene)	VA 2025	Plan 2026	Plan 2027	Plan 2028	Plan 2029
3530	Einzahlungen infolge eines Kapitaltausches bei derivativen Finanzinstrumenten mit Grundgeschäft					
355	Einzahlungen aus dem Abgang von Finanzinstrumenten	0,00	0,00	0,00	0,00	0,00
3550	Einzahlungen aus dem Abgang von Finanzinstrumenten					
35	Summe Einzahlungen aus der Finanzierungstätigkeit	4.642.900,00	0,00	0,00	0,00	0,00
361	Auszahlungen aus der Tilgung von Finanzschulden	1.466.900,00	1.588.500,00	1.441.500,00	1.498.900,00	1.474.300,00
3611	Auszahlungen aus empfangenen Darlehen von öffentlichen Körperschaften und Rechtsträgern	524.400,00	544.900,00	573.200,00	612.700,00	568.700,00
3612	Auszahlungen aus empfangenen Darlehen von Beteiligungen					
3613	Auszahlungen aus empfangenen Darlehen von Unternehmen und privaten Haushalten					
3614	Auszahlungen aus Finanzschulden	909.500,00	977.600,00	802.300,00	820.200,00	839.600,00
3615	Auszahlungen aus Rückzahlungen von Leasingverbindlichkeiten	33.000,00	66.000,00	66.000,00	66.000,00	66.000,00
363	Auszahlungen infolge eines Kapitaltausches bei derivativen Finanzinstrumenten mit Grundgeschäft	0,00	0,00	0,00	0,00	0,00
3630	Auszahlungen infolge eines Kapitaltausches bei derivativen Finanzinstrumenten mit Grundgeschäft					
365	Auszahlungen für den Erwerb von Finanzinstrumenten	0,00	0,00	0,00	0,00	0,00
3650	Auszahlungen für den Erwerb von Finanzinstrumenten					
36	Summe Auszahlungen aus der Finanzierungstätigkeit	1.466.900,00	1.588.500,00	1.441.500,00	1.498.900,00	1.474.300,00
SA4	Saldo (4) Geldfluss aus der Finanzierungstätigkeit (35 – 36)	3.176.000,00	-1.588.500,00	-1.441.500,00	-1.498.900,00	-1.474.300,00
SA5	Saldo (5) Geldfluss aus der voranschlagswirksamen Gebarung (Saldo 3 + Saldo 4)	-2.174.700,00	-238.500,00	-1.882.700,00	-2.922.400,00	-2.312.400,00

MFP - Haushaltspotential (aufbauend auf der Ergebnisrechnung)

MVAG	Mittelverwendungs- und -aufbringungsgruppen	Mittelaufbringung	Mittelverwendung	Saldo
211	Erträge aus der operativen Verwaltungstätigkeit	24.931.000,00		
212	Erträge aus Transfers	2.756.300,00		
213	Finanzerträge	20.000,00		
Summe Erträge (SU 21)		27.707.300,00		
2117	Nicht finanzierungswirksame operative Erträge (Auflösung von Rückstellungen und Aktivierte Eigenleistungen)	-1.000,00		
2127	Nicht finanzierungswirksamer Transferertrag (Auflösung von Investitionszuschüssen)	-381.500,00		
2136	Sonstige nicht finanzierungswirksame Finanzerträge (Auflösung von RS Bewertung von Beteiligungen und aktiven Finanzinstrumenten)			
Nicht finanzwirksame Erträge		-382.500,00		
Finanzwirksame Erträge		27.324.800,00		
221	Personalaufwand		6.344.400,00	
222	Sachaufwand		11.850.800,00	
223	Transferaufwand		11.375.200,00	
224	Finanzaufwand		594.200,00	
Summe Aufwendungen (SU 22)			30.164.600,00	
2214	Nicht finanzierungswirksamer Personalaufwand (Dotierung RS für Abfertigungen, Jubiläum u. nicht konsumierte Urlaube)			
2226	Nicht finanzierungswirksamer Sachaufwand (inkl. Abschreibungen, Dotierung von RS Prozess, ausstehende Rechnungen)		-4.418.800,00	
2237	Nicht finanzierungswirksamer Transferaufwand (Dotierungen von RS f. Pensionen)			
2245	Nicht finanzierungswirksamer Finanzaufwand (Wertberichtigungen zu Finanzinstrumenten, Aufwendungen aus der Bewertung von Beteiligungen)			
Nicht finanzwirksame Aufwendungen			-4.418.800,00	
Finanzwirksame Aufwendungen			25.745.800,00	
Finanzwirksames Ergebnis		27.324.800,00	25.745.800,00	1.579.000,00

MVAG	Mittelverwendungs- und -aufbringungsgruppen	Mittelaufbringung	Mittelverwendung	Saldo
332	Einzahlungen aus der Rückzahlung von Darlehen sowie gewährten Vorschüssen (ohne 332x mit Projektcode - Anzahlungen)	20.000,00		
1141	Vorräte (- Veränderung)			
1142	Gegebene Anzahlungen auf Vorräte (- Veränderung)			
1540	Passive Rechnungsabgrenzung			
	Einzahlungen der Kontengruppe 000-089, die keinem Projekt mit Projektcode 1 zugeordnet sind	500.000,00		
	Einzahlungen der Kontengruppe 30, die keinem Projekt mit Projektcode 1 zugeordnet sind	264.800,00		
	- Erträge der Kontogruppe 80 mit Projektcode 1			
2301	Entnahmen von Rücklagen endfälliger Darlehen (Kontengruppe 893)			
Jährliche wiederkehrende Einzahlungen		784.800,00		
36	Auszahlungen aus der Finanzierungstätigkeit (ohne Projektcode 1)		1.466.900,00	
2401	Zuweisung an Rücklagen endfälliger Darlehen (Kontengruppe 793)			
342	Auszahlungen aus der Gewährung von Darlehen sowie gewährten Vorschüssen (ohne 342x mit Projektcode - Anzahlungen)		20.000,00	
1141	Vorräte (+ Veränderung)			
1142	Gegebene Anzahlungen auf Vorräte (+ Veränderung)			
1170	Aktive Rechnungsabgrenzung			
	Auszahlungen (Investitionen) der Kontengruppe 000-083, die keinem Projekt mit Projektcode 1 zugeordnet sind		2.001.100,00	
Jährliche wiederkehrende Auszahlungen			3.488.000,00	
	Kontengruppe 871, KT der Ergebnisrechnung, mit Projektcode (BZ)	-544.800,00		
Summe Kapitaltransfers der Ergebnisrechnung		-544.800,00		
H1	Jährliches Haushaltspotential (Eigenmittel)	27.564.800,00	29.233.800,00	-1.669.000,00
	H4VJ Haushaltspotential Vorjahr (Endbestand HP-RL Vorjahr, Konto 935077 = AB)			2.634.300,00
H2	verfügbares Haushaltspotential (Eigenmittel)			965.300,00

MVAG	Mittelverwendungs- und -aufbringungsgruppen	Mittelaufbringung	Mittelverwendung	Saldo
Information 1 - Berechnung der tatsächlichen Liquidität				
im verfügbaren Haushaltspotential enthaltene Bedarfszuweisungen zur Liquiditätssteigerung aus Kontogruppe 871, KT der Ergebnisrechnung ohne Projektcode				
	tatsächlicher Liquiditätsbedarf ohne Rücklagenauflösung (Abgang)	965.300,00		
2401	Zuweisungen an Haushaltsrücklagen (Kontengruppe 794)			
2401	Zuweisungen an Haushaltsrücklagen (Kontengruppe 795)			
	Jährliche Aufwände für Rücklagen		0,00	
2301	Entnahmen von Haushaltsrücklagen (Kontengruppe 894)			
2301	Entnahmen von Haushaltsrücklagen (Kontengruppe 895)			
	Jährliche RL-Erträge f. Investitionen (finanzw.)	0,00		
	H3 verfügbares Haushaltspotential (Eigenmittel) nach finanzwirksamen Rücklagen	965.300,00	0,00	965.300,00
	- Zuweisungen und Umbuchungen an investive Vorhaben		509.300,00	-509.300,00
	+ Rückführungen und Umbuchungen von investiven Vorhaben			0,00
	H4 kumuliertes Haushaltspotential (Eigenmittel) Endbestand	965.300,00	509.300,00	456.000,00

MVAG	Mittelverwendungs- und -aufbringungsgruppen	Mittelaufbringung	Mittelverwendung	Saldo
211	Erträge aus der operativen Verwaltungstätigkeit	25.658.200,00		
212	Erträge aus Transfers	2.362.300,00		
213	Finanzerträge	20.000,00		
Summe Erträge (SU 21)		28.040.500,00		
2117	Nicht finanzierungswirksame operative Erträge (Auflösung von Rückstellungen und Aktivierte Eigenleistungen)	-1.000,00		
2127	Nicht finanzierungswirksamer Transferertrag (Auflösung von Investitionszuschüssen)	-381.500,00		
2136	Sonstige nicht finanzierungswirksame Finanzerträge (Auflösung von RS Bewertung von Beteiligungen und aktiven Finanzinstrumenten)			
Nicht finanzwirksame Erträge		-382.500,00		
Finanzwirksame Erträge		27.658.000,00		
221	Personalaufwand		6.618.300,00	
222	Sachaufwand		11.257.200,00	
223	Transferaufwand		11.063.400,00	
224	Finanzaufwand		652.700,00	
Summe Aufwendungen (SU 22)			29.591.600,00	
2214	Nicht finanzierungswirksamer Personalaufwand (Dotierung RS für Abfertigungen, Jubiläum u. nicht konsumierte Urlaube)			
2226	Nicht finanzierungswirksamer Sachaufwand (inkl. Abschreibungen, Dotierung von RS Prozess, ausstehende Rechnungen)		-4.196.500,00	
2237	Nicht finanzierungswirksamer Transferaufwand (Dotierungen von RS f. Pensionen)			
2245	Nicht finanzierungswirksamer Finanzaufwand (Wertberichtigungen zu Finanzinstrumenten, Aufwendungen aus der Bewertung von Beteiligungen)			
Nicht finanzwirksame Aufwendungen			-4.196.500,00	
Finanzwirksame Aufwendungen			25.395.100,00	
Finanzwirksames Ergebnis		27.658.000,00	25.395.100,00	2.262.900,00

MVAG	Mittelverwendungs- und -aufbringungsgruppen	Mittelaufbringung	Mittelverwendung	Saldo
332	Einzahlungen aus der Rückzahlung von Darlehen sowie gewährten Vorschüssen (ohne 332x mit Projektcode - Anzahlungen)	20.000,00		
1141	Vorräte (- Veränderung)			
1142	Gegebene Anzahlungen auf Vorräte (- Veränderung)			
1540	Passive Rechnungsabgrenzung			
	Einzahlungen der Kontengruppe 000-089, die keinem Projekt mit Projektcode 1 zugeordnet sind	500.000,00		
	Einzahlungen der Kontengruppe 30, die keinem Projekt mit Projektcode 1 zugeordnet sind	259.800,00		
	- Erträge der Kontogruppe 80 mit Projektcode 1			
2301	Entnahmen von Rücklagen endfälliger Darlehen (Kontengruppe 893)			
Jährliche wiederkehrende Einzahlungen		779.800,00		
36	Auszahlungen aus der Finanzierungstätigkeit (ohne Projektcode 1)		1.588.500,00	
2401	Zuweisung an Rücklagen endfälliger Darlehen (Kontengruppe 793)			
342	Auszahlungen aus der Gewährung von Darlehen sowie gewährten Vorschüssen (ohne 342x mit Projektcode - Anzahlungen)		20.000,00	
1141	Vorräte (+ Veränderung)			
1142	Gegebene Anzahlungen auf Vorräte (+ Veränderung)			
1170	Aktive Rechnungsabgrenzung			
	Auszahlungen (Investitionen) der Kontengruppe 000-083, die keinem Projekt mit Projektcode 1 zugeordnet sind		789.000,00	
Jährliche wiederkehrende Auszahlungen			2.397.500,00	
	Kontengruppe 871, KT der Ergebnisrechnung, mit Projektcode (BZ)	-527.300,00		
Summe Kapitaltransfers der Ergebnisrechnung		-527.300,00		
H1 Jährliches Haushaltspotential (Eigenmittel)		27.910.500,00	27.792.600,00	117.900,00
H4VJ Haushaltspotential Vorjahr (Endbestand HP-RL Vorjahr, Konto 935077 = AB)				456.000,00
H2 verfügbares Haushaltspotential (Eigenmittel)				573.900,00

MVAG	Mittelverwendungs- und -aufbringungsgruppen	Mittelaufbringung	Mittelverwendung	Saldo
Information 1 - Berechnung der tatsächlichen Liquidität				
im verfügbaren Haushaltspotential enthaltene Bedarfszuweisungen zur Liquiditätssteigerung aus Kontogruppe 871, KT der Ergebnisrechnung ohne Projektcode				
	tatsächlicher Liquiditätsbedarf ohne Rücklagenauflösung (Abgang)	0,00		
2401	Zuweisungen an Haushaltsrücklagen (Kontengruppe 794)			
2401	Zuweisungen an Haushaltsrücklagen (Kontengruppe 795)			
	Jährliche Aufwände für Rücklagen		0,00	
2301	Entnahmen von Haushaltsrücklagen (Kontengruppe 894)			
2301	Entnahmen von Haushaltsrücklagen (Kontengruppe 895)			
	Jährliche RL-Erträge f. Investitionen (finanzw.)	0,00		
	H3 verfügbares Haushaltspotential (Eigenmittel) nach finanzwirksamen Rücklagen	573.900,00	0,00	573.900,00
	- Zuweisungen und Umbuchungen an investive Vorhaben		864.300,00	-864.300,00
	+ Rückführungen und Umbuchungen von investiven Vorhaben	864.300,00		864.300,00
	H4 kumuliertes Haushaltspotential (Eigenmittel) Endbestand	1.438.200,00	864.300,00	573.900,00

MVAG	Mittelverwendungs- und -aufbringungsgruppen	Mittelaufbringung	Mittelverwendung	Saldo
211	Erträge aus der operativen Verwaltungstätigkeit	26.068.100,00		
212	Erträge aus Transfers	2.237.400,00		
213	Finanzerträge	20.000,00		
Summe Erträge (SU 21)		28.325.500,00		
2117	Nicht finanzierungswirksame operative Erträge (Auflösung von Rückstellungen und Aktivierte Eigenleistungen)	-1.000,00		
2127	Nicht finanzierungswirksamer Transferertrag (Auflösung von Investitionszuschüssen)	-364.800,00		
2136	Sonstige nicht finanzierungswirksame Finanzerträge (Auflösung von RS Bewertung von Beteiligungen und aktiven Finanzinstrumenten)			
Nicht finanzwirksame Erträge		-365.800,00		
Finanzwirksame Erträge		27.959.700,00		
221	Personalaufwand		6.818.100,00	
222	Sachaufwand		11.090.800,00	
223	Transferaufwand		11.612.200,00	
224	Finanzaufwand		614.900,00	
Summe Aufwendungen (SU 22)			30.136.000,00	
2214	Nicht finanzierungswirksamer Personalaufwand (Dotierung RS für Abfertigungen, Jubiläum u. nicht konsumierte Urlaube)			
2226	Nicht finanzierungswirksamer Sachaufwand (inkl. Abschreibungen, Dotierung von RS Prozess, ausstehende Rechnungen)		-4.054.200,00	
2237	Nicht finanzierungswirksamer Transferaufwand (Dotierungen von RS f. Pensionen)			
2245	Nicht finanzierungswirksamer Finanzaufwand (Wertberichtigungen zu Finanzinstrumenten, Aufwendungen aus der Bewertung von Beteiligungen)			
Nicht finanzwirksame Aufwendungen			-4.054.200,00	
Finanzwirksame Aufwendungen			26.081.800,00	
Finanzwirksames Ergebnis		27.959.700,00	26.081.800,00	1.877.900,00

MVAG	Mittelverwendungs- und -aufbringungsgruppen	Mittelaufbringung	Mittelverwendung	Saldo
332	Einzahlungen aus der Rückzahlung von Darlehen sowie gewährten Vorschüssen (ohne 332x mit Projektcode - Anzahlungen)	20.000,00		
1141	Vorräte (- Veränderung)			
1142	Gegebene Anzahlungen auf Vorräte (- Veränderung)			
1540	Passive Rechnungsabgrenzung			
	Einzahlungen der Kontengruppe 000-089, die keinem Projekt mit Projektcode 1 zugeordnet sind			
	Einzahlungen der Kontengruppe 30, die keinem Projekt mit Projektcode 1 zugeordnet sind	287.800,00		
	- Erträge der Kontogruppe 80 mit Projektcode 1			
2301	Entnahmen von Rücklagen endfälliger Darlehen (Kontengruppe 893)			
Jährliche wiederkehrende Einzahlungen		307.800,00		
36	Auszahlungen aus der Finanzierungstätigkeit (ohne Projektcode 1)		1.441.500,00	
2401	Zuweisung an Rücklagen endfälliger Darlehen (Kontengruppe 793)			
342	Auszahlungen aus der Gewährung von Darlehen sowie gewährten Vorschüssen (ohne 342x mit Projektcode - Anzahlungen)		20.000,00	
1141	Vorräte (+ Veränderung)			
1142	Gegebene Anzahlungen auf Vorräte (+ Veränderung)			
1170	Aktive Rechnungsabgrenzung			
	Auszahlungen (Investitionen) der Kontengruppe 000-083, die keinem Projekt mit Projektcode 1 zugeordnet sind		589.900,00	
Jährliche wiederkehrende Auszahlungen			2.051.400,00	
	Kontengruppe 871, KT der Ergebnisrechnung, mit Projektcode (BZ)	-527.300,00		
Summe Kapitaltransfers der Ergebnisrechnung		-527.300,00		
H1	Jährliches Haushaltspotential (Eigenmittel)	27.740.200,00	28.133.200,00	-393.000,00
	H4VJ Haushaltspotential Vorjahr (Endbestand HP-RL Vorjahr, Konto 935077 = AB)			573.900,00
H2	verfügbares Haushaltspotential (Eigenmittel)			180.900,00

MVAG	Mittelverwendungs- und -aufbringungsgruppen	Mittelaufbringung	Mittelverwendung	Saldo
Information 1 - Berechnung der tatsächlichen Liquidität				
im verfügbaren Haushaltspotential enthaltene Bedarfszuweisungen zur Liquiditätssteigerung aus Kontogruppe 871, KT der Ergebnisrechnung ohne Projektcode				
	tatsächlicher Liquiditätsbedarf ohne Rücklagenauflösung (Abgang)	0,00		
2401	Zuweisungen an Haushaltsrücklagen (Kontengruppe 794)			
2401	Zuweisungen an Haushaltsrücklagen (Kontengruppe 795)			
Jährliche Aufwände für Rücklagen			0,00	
2301	Entnahmen von Haushaltsrücklagen (Kontengruppe 894)			
2301	Entnahmen von Haushaltsrücklagen (Kontengruppe 895)			
Jährliche RL-Erträge f. Investitionen (finanzw.)		0,00		
H3 verfügbares Haushaltspotential (Eigenmittel) nach finanzwirksamen Rücklagen		180.900,00	0,00	180.900,00
- Zuweisungen und Umbuchungen an investive Vorhaben			892.400,00	-892.400,00
+ Rückführungen und Umbuchungen von investiven Vorhaben		803.000,00		803.000,00
H4 kumuliertes Haushaltspotential (Eigenmittel) Endbestand		983.900,00	892.400,00	91.500,00

MVAG	Mittelverwendungs- und -aufbringungsgruppen	Mittelaufbringung	Mittelverwendung	Saldo
211	Erträge aus der operativen Verwaltungstätigkeit	27.221.700,00		
212	Erträge aus Transfers	1.871.700,00		
213	Finanzerträge	20.000,00		
Summe Erträge (SU 21)		29.113.400,00		
2117	Nicht finanzierungswirksame operative Erträge (Auflösung von Rückstellungen und Aktivierte Eigenleistungen)	-1.000,00		
2127	Nicht finanzierungswirksamer Transferertrag (Auflösung von Investitionszuschüssen)	-364.800,00		
2136	Sonstige nicht finanzierungswirksame Finanzerträge (Auflösung von RS Bewertung von Beteiligungen und aktiven Finanzinstrumenten)			
Nicht finanzwirksame Erträge		-365.800,00		
Finanzwirksame Erträge		28.747.600,00		
221	Personalaufwand		7.022.500,00	
222	Sachaufwand		11.560.800,00	
223	Transferaufwand		12.200.800,00	
224	Finanzaufwand		580.700,00	
Summe Aufwendungen (SU 22)			31.364.800,00	
2214	Nicht finanzierungswirksamer Personalaufwand (Dotierung RS für Abfertigungen, Jubiläum u. nicht konsumierte Urlaube)			
2226	Nicht finanzierungswirksamer Sachaufwand (inkl. Abschreibungen, Dotierung von RS Prozess, ausstehende Rechnungen)		-3.590.500,00	
2237	Nicht finanzierungswirksamer Transferaufwand (Dotierungen von RS f. Pensionen)			
2245	Nicht finanzierungswirksamer Finanzaufwand (Wertberichtigungen zu Finanzinstrumenten, Aufwendungen aus der Bewertung von Beteiligungen)			
Nicht finanzwirksame Aufwendungen			-3.590.500,00	
Finanzwirksame Aufwendungen			27.774.300,00	
Finanzwirksames Ergebnis		28.747.600,00	27.774.300,00	973.300,00

MVAG	Mittelverwendungs- und -aufbringungsgruppen	Mittelaufbringung	Mittelverwendung	Saldo
332	Einzahlungen aus der Rückzahlung von Darlehen sowie gewährten Vorschüssen (ohne 332x mit Projektcode - Anzahlungen)	20.000,00		
1141	Vorräte (- Veränderung)			
1142	Gegebene Anzahlungen auf Vorräte (- Veränderung)			
1540	Passive Rechnungsabgrenzung			
	Einzahlungen der Kontengruppe 000-089, die keinem Projekt mit Projektcode 1 zugeordnet sind			
	Einzahlungen der Kontengruppe 30, die keinem Projekt mit Projektcode 1 zugeordnet sind	259.800,00		
	- Erträge der Kontogruppe 80 mit Projektcode 1			
2301	Entnahmen von Rücklagen endfälliger Darlehen (Kontengruppe 893)			
Jährliche wiederkehrende Einzahlungen		279.800,00		
36	Auszahlungen aus der Finanzierungstätigkeit (ohne Projektcode 1)		1.498.900,00	
2401	Zuweisung an Rücklagen endfälliger Darlehen (Kontengruppe 793)			
342	Auszahlungen aus der Gewährung von Darlehen sowie gewährten Vorschüssen (ohne 342x mit Projektcode - Anzahlungen)		20.000,00	
1141	Vorräte (+ Veränderung)			
1142	Gegebene Anzahlungen auf Vorräte (+ Veränderung)			
1170	Aktive Rechnungsabgrenzung			
	Auszahlungen (Investitionen) der Kontengruppe 000-083, die keinem Projekt mit Projektcode 1 zugeordnet sind		472.600,00	
Jährliche wiederkehrende Auszahlungen			1.991.500,00	
	Kontengruppe 871, KT der Ergebnisrechnung, mit Projektcode (BZ)	-527.300,00		
Summe Kapitaltransfers der Ergebnisrechnung		-527.300,00		
H1	Jährliches Haushaltspotential (Eigenmittel)	28.500.100,00	29.765.800,00	-1.265.700,00
	H4VJ Haushaltspotential Vorjahr (Endbestand HP-RL Vorjahr, Konto 935077 = AB)			91.500,00
H2	verfügbares Haushaltspotential (Eigenmittel)			-1.174.200,00

MVAG	Mittelverwendungs- und -aufbringungsgruppen	Mittelaufbringung	Mittelverwendung	Saldo
Information 1 - Berechnung der tatsächlichen Liquidität				
im verfügbaren Haushaltspotential enthaltene Bedarfszuweisungen zur Liquiditätssteigerung aus Kontogruppe 871, KT der Ergebnisrechnung ohne Projektcode				
	tatsächlicher Liquiditätsbedarf ohne Rücklagenauflösung (Abgang)	0,00		
2401	Zuweisungen an Haushaltsrücklagen (Kontengruppe 794)			
2401	Zuweisungen an Haushaltsrücklagen (Kontengruppe 795)			
Jährliche Aufwände für Rücklagen			0,00	
2301	Entnahmen von Haushaltsrücklagen (Kontengruppe 894)			
2301	Entnahmen von Haushaltsrücklagen (Kontengruppe 895)			
Jährliche RL-Erträge f. Investitionen (finanzw.)		0,00		
H3 verfügbares Haushaltspotential (Eigenmittel) nach finanzwirksamen Rücklagen		-1.174.200,00	0,00	-1.174.200,00
	- Zuweisungen und Umbuchungen an investive Vorhaben		1.656.700,00	-1.656.700,00
	+ Rückführungen und Umbuchungen von investiven Vorhaben	1.656.700,00		1.656.700,00
H4 kumuliertes Haushaltspotential (Eigenmittel) Endbestand		482.500,00	1.656.700,00	-1.174.200,00

MVAG	Mittelverwendungs- und -aufbringungsgruppen	Mittelaufbringung	Mittelverwendung	Saldo
211	Erträge aus der operativen Verwaltungstätigkeit	26.551.200,00		
212	Erträge aus Transfers	1.802.000,00		
213	Finanzerträge	20.000,00		
Summe Erträge (SU 21)		28.373.200,00		
2117	Nicht finanzierungswirksame operative Erträge (Auflösung von Rückstellungen und Aktivierte Eigenleistungen)	-1.000,00		
2127	Nicht finanzierungswirksamer Transferertrag (Auflösung von Investitionszuschüssen)	-364.800,00		
2136	Sonstige nicht finanzierungswirksame Finanzerträge (Auflösung von RS Bewertung von Beteiligungen und aktiven Finanzinstrumenten)			
Nicht finanzwirksame Erträge		-365.800,00		
Finanzwirksame Erträge		28.007.400,00		
221	Personalaufwand		7.233.300,00	
222	Sachaufwand		10.403.000,00	
223	Transferaufwand		12.829.100,00	
224	Finanzaufwand		542.400,00	
Summe Aufwendungen (SU 22)			31.007.800,00	
2214	Nicht finanzierungswirksamer Personalaufwand (Dotierung RS für Abfertigungen, Jubiläum u. nicht konsumierte Urlaube)			
2226	Nicht finanzierungswirksamer Sachaufwand (inkl. Abschreibungen, Dotierung von RS Prozess, ausstehende Rechnungen)		-3.496.500,00	
2237	Nicht finanzierungswirksamer Transferaufwand (Dotierungen von RS f. Pensionen)			
2245	Nicht finanzierungswirksamer Finanzaufwand (Wertberichtigungen zu Finanzinstrumenten, Aufwendungen aus der Bewertung von Beteiligungen)			
Nicht finanzwirksame Aufwendungen			-3.496.500,00	
Finanzwirksame Aufwendungen			27.511.300,00	
Finanzwirksames Ergebnis		28.007.400,00	27.511.300,00	496.100,00

MVAG	Mittelverwendungs- und -aufbringungsgruppen	Mittelaufbringung	Mittelverwendung	Saldo
332	Einzahlungen aus der Rückzahlung von Darlehen sowie gewährten Vorschüssen (ohne 332x mit Projektcode - Anzahlungen)	20.000,00		
1141	Vorräte (- Veränderung)			
1142	Gegebene Anzahlungen auf Vorräte (- Veränderung)			
1540	Passive Rechnungsabgrenzung			
	Einzahlungen der Kontengruppe 000-089, die keinem Projekt mit Projektcode 1 zugeordnet sind			
	Einzahlungen der Kontengruppe 30, die keinem Projekt mit Projektcode 1 zugeordnet sind	259.800,00		
	- Erträge der Kontogruppe 80 mit Projektcode 1			
2301	Entnahmen von Rücklagen endfälliger Darlehen (Kontengruppe 893)			
Jährliche wiederkehrende Einzahlungen		279.800,00		
36	Auszahlungen aus der Finanzierungstätigkeit (ohne Projektcode 1)		1.474.300,00	
2401	Zuweisung an Rücklagen endfälliger Darlehen (Kontengruppe 793)			
342	Auszahlungen aus der Gewährung von Darlehen sowie gewährten Vorschüssen (ohne 342x mit Projektcode - Anzahlungen)		20.000,00	
1141	Vorräte (+ Veränderung)			
1142	Gegebene Anzahlungen auf Vorräte (+ Veränderung)			
1170	Aktive Rechnungsabgrenzung			
	Auszahlungen (Investitionen) der Kontengruppe 000-083, die keinem Projekt mit Projektcode 1 zugeordnet sind		473.400,00	
Jährliche wiederkehrende Auszahlungen			1.967.700,00	
	Kontengruppe 871, KT der Ergebnisrechnung, mit Projektcode (BZ)	-527.300,00		
Summe Kapitaltransfers der Ergebnisrechnung		-527.300,00		
H1	Jährliches Haushaltspotential (Eigenmittel)	27.759.900,00	29.479.000,00	-1.719.100,00
	H4VJ Haushaltspotential Vorjahr (Endbestand HP-RL Vorjahr, Konto 935077 = AB)			-1.174.200,00
H2	verfügbares Haushaltspotential (Eigenmittel)			-2.893.300,00

MVAG	Mittelverwendungs- und -aufbringungsgruppen	Mittelaufbringung	Mittelverwendung	Saldo
Information 1 - Berechnung der tatsächlichen Liquidität				
im verfügbaren Haushaltspotential enthaltene Bedarfszuweisungen zur Liquiditätssteigerung aus Kontogruppe 871, KT der Ergebnisrechnung ohne Projektcode				
	tatsächlicher Liquiditätsbedarf ohne Rücklagenauflösung (Abgang)	0,00		
2401	Zuweisungen an Haushaltsrücklagen (Kontengruppe 794)			
2401	Zuweisungen an Haushaltsrücklagen (Kontengruppe 795)			
	Jährliche Aufwände für Rücklagen		0,00	
2301	Entnahmen von Haushaltsrücklagen (Kontengruppe 894)			
2301	Entnahmen von Haushaltsrücklagen (Kontengruppe 895)			
	Jährliche RL-Erträge f. Investitionen (finanzw.)	0,00		
	H3 verfügbares Haushaltspotential (Eigenmittel) nach finanzwirksamen Rücklagen	-2.893.300,00	0,00	-2.893.300,00
	- Zuweisungen und Umbuchungen an investive Vorhaben		593.300,00	-593.300,00
	+ Rückführungen und Umbuchungen von investiven Vorhaben	593.300,00		593.300,00
	H4 kumuliertes Haushaltspotential (Eigenmittel) Endbestand	-2.300.000,00	593.300,00	-2.893.300,00

MFP - Schuldenentwicklung

Bezeichnung	VA 2025	Plan 2026	Plan 2027	Plan 2028	Plan 2029
Gesamte Schulden					
Buchwert 01.01.	23.003.300	26.212.300	24.689.800	23.314.300	21.881.400
Zugang	4.642.900				
Tilgung	1.433.900	1.522.500	1.375.500	1.432.900	1.408.300
Buchwert 31.12.	26.212.300	24.689.800	23.314.300	21.881.400	20.473.100
Zinsen	582.200	640.700	602.900	568.700	530.400
Ersätze	185.400	176.600	167.700	158.900	150.000
Gesamt-Schuldendienst	2.016.100	2.163.200	1.978.400	2.001.600	1.938.700
nicht Maastricht-relevante Schulden					
Buchwert 01.01.	20.204.800	20.244.800	18.878.800	17.665.800	16.401.400
Zugang	1.359.200				
Tilgung	1.319.200	1.366.000	1.213.000	1.264.400	1.233.200
Buchwert 31.12.	20.244.800	18.878.800	17.665.800	16.401.400	15.168.200
Zinsen	417.700	413.600	381.800	353.500	321.900
Ersätze	59.400	59.100	58.800	58.500	58.200
Gesamt-Schuldendienst	1.736.900	1.779.600	1.594.800	1.617.900	1.555.100
Maastricht-relevante Schulden					
Buchwert 01.01.	2.798.500	5.967.500	5.811.000	5.648.500	5.480.000
Zugang	3.283.700				
Tilgung	114.700	156.500	162.500	168.500	175.100
Buchwert 31.12.	5.967.500	5.811.000	5.648.500	5.480.000	5.304.900
Zinsen	164.500	227.100	221.100	215.200	208.500
Ersätze	126.000	117.500	108.900	100.400	91.800
Gesamt-Schuldendienst	279.200	383.600	383.600	383.700	383.600

Seite	Inhalt
3	Vorbericht
15	Ergebnishaushalt Gesamt 1. Ebene (Anlage 1a) - interne Vergütungen enthalten
19	Finanzierungshaushalt Gesamt 1. Ebene (Anlage 1b) - interne Vergütungen enthalten
23	Ergebnishaushalt Gesamt 1. und 2. Ebene (Anlage 1a) - interne Vergütungen enthalten
27	Finanzierungshaushalt Gesamt 1. und 2. Ebene (Anlage 1b) - interne Vergütungen enthalten
33	Ergebnishaushalt Bereichsbudget 1. und 2. Ebene (Anlage 1a)
55	Finanzierungshaushalt Bereichsbudget 1. und 2. Ebene (Anlage 1b)
97	Ergebnis- und Finanzierungsvoranschlag Detailnachweis
215	Haushaltspotential (aufbauend auf der Ergebnisrechnung)
221	Nachweis der Investitionstätigkeit
243	Dienstpostenplan
247	Personaldaten iSd ÖStp (Anlage 4)
253	Querschnitt (Anlage 5b)
257	Nachweis über Transferzahlungen (Anlage 6a)
263	Nachweis über Haushaltsrücklagen und Zahlungsmittelreserven (Anlage 6b)
267	Einzelnachweis über Finanzschulden und Schuldendienst (Anlage 6c)
281	Nachweis über haushaltsinterne Vergütungen (Anlage 6f)
285	Leasingspiegel (Anlage 6i)
289	Rückstellungsspiegel (Anlage 6q)
293	Nachweis Vermögen mit abgeänderter Nutzungsdauer
297	MFP - Ergebnishaushalt Gesamt 1. Ebene - interne Vergütungen enthalten
301	MFP - Finanzierungshaushalt Gesamt 1. Ebene - interne Vergütungen enthalten
305	MFP - Ergebnishaushalt Gesamt 1. und 2. Ebene - interne Vergütungen enthalten
309	MFP - Finanzierungshaushalt Gesamt 1. und 2. Ebene - interne Vergütungen enthalten
315	MFP - Haushaltspotential (aufbauend auf der Ergebnisrechnung)
333	MFP - Schuldenentwicklung